

Informace o vyplacených dávkách v resortu MPSV ČR
v prosinci 2018

Obsah:

1) Dávky důchodového pojištění	2
2) Dávky nemocenského pojištění	3
3) Podpory v nezaměstnanosti	5
4) Dávky pomoci v hmotné nouzi, dávky pro osoby se zdravotním postižením a příspěvek na péči	6
5) Dávky státní sociální podpory a pěstounské péče	9
6) Souhrnný přehled vývoje výdajů na sociální dávky	12
7) Pojistné na sociální zabezpečení a příspěvek na státní politiku zaměstnanosti	13

1) Dávky důchodového pojištění

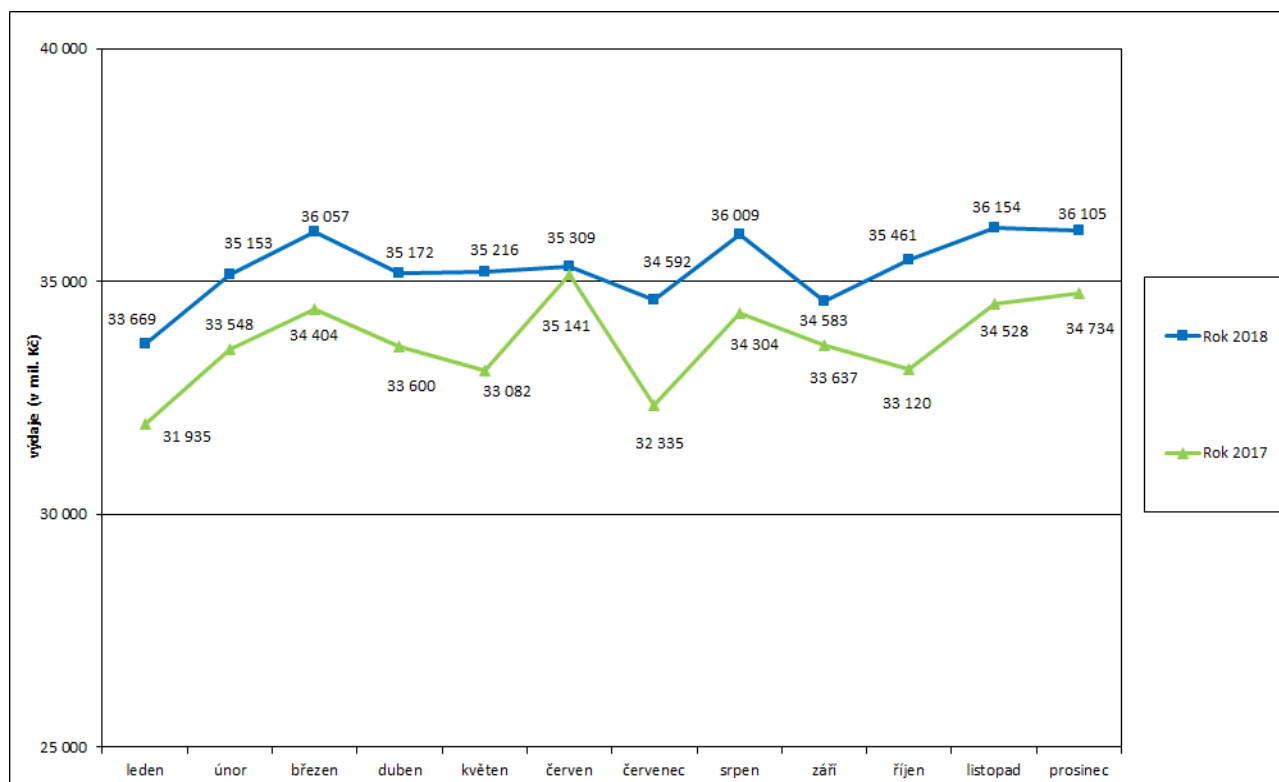
- **Výdaje na důchody** dosáhly v **prosinci 2018** podle údajů ČSSZ úrovně cca **36,1 mld. Kč**, za rok 2018 se jednalo o částku cca **423,5 mld. Kč**, tj. o 19,1 mld. Kč více než za stejné období roku 2017.
- Výdaje na **valorizaci důchodů** (proběhla v lednu 2018) činily za **prosinec 2018** cca **1 285,7 mil. Kč**, od počátku roku 2018 cca **15 712,2 mil. Kč**.

Tabulka 1.1: Vývoj výdajů na dávky důchodového pojištění

Výdaje v rámci dávkového systému	Běžný měsíc												Finanční rok		
	leden	únor	březen	duben	květen	červen	červenec	srpen	září	říjen	listopad	prosinec	Skutečnost	Rozpočet	
Rok 2018 (v mil. Kč)	33 669	35 153	36 057	35 172	35 216	35 309	34 592	36 009	34 583	35 461	36 154	36 105	423 478	424 200	
Rok 2017 (v mil. Kč)	31 935	33 548	34 404	33 600	33 082	35 141	32 335	34 304	33 637	33 120	34 528	34 734	404 368	405 353	
Rozdíl	v mil. Kč	1 734	1 605	1 653	1 571	2 134	168	2 258	1 705	946	2 341	1 626	1 371		
	v %	5,4	4,8	4,8	4,7	6,5	0,5	7,0	5,0	2,8	7,1	4,7	3,9		

Zdroj: ČSSZ

Graf 1.1: Vývoj výdajů na dávky důchodového pojištění



Tabulka 1.2: Vývoj počtu důchodců a vyplacených důchodů podle druhu důchodu

Druh důchodu	Počet důchodců (v tis.)		Meziroční index v %	Počet vypl. důchodů (v tis.)		Meziroční index v %
	prosinec 2017	prosinec 2018		prosinec 2017	prosinec 2018	
Starobní	2 403,9	2 410,1	100,3	2 475,9	2 484,5	100,3
Invalidní	424,2	421,5	99,4	435,0	432,2	99,4
<i>III. stupeň</i>	185,5	179,1	96,6	189,0	182,6	96,6
<i>II. stupeň</i>	72,7	74,1	101,9	75,7	77,1	101,8
<i>I. stupeň</i>	166,1	168,3	101,3	170,3	172,6	101,3
Vdovský*	23,7	22,1	93,4	554,2	549,4	99,1
Vdovecký*	5,6	5,3	95,1	99,8	100,0	100,3
Sirotčí	38,5	38,0	98,6	40,1	39,5	98,5
CELKEM	2 896,0	2 897,0	100,0	3 605,1	3 605,6	100,0

Zdroj: ČSSZ

* ve sloupcích „Počet důchodců“ jsou uvedeni pouze příjemci sólo vyplacených důchodů

Pozn.: ukazatel „Počet důchodců“ zahrnuje důchodce v ČR, ukazatel „Počet vypl. důchodů“ zahrnuje rovněž výplaty do ciziny, zpracování dle metodiky platné od 1. 1. 2016

Tabulka 1.3: Vývoj výdajů na důchody podle druhu důchodu

Druh důchodu	Vyplaceno v období (mil. Kč)*		Meziroční index v %	Vyplaceno od počátku roku (mil. Kč)*		Meziroční index v %
	prosinec 2017	prosinec 2018		2017	2018	
Starobní	28 716,0	29 986,5	104,4	333 759,7	351 071,6	105,2
Invalidní	3 696,1	3 769,5	102,0	43 573,6	44 718,1	102,6
<i>III. stupeň</i>	2 098,6	2 088,3	99,5	24 868,7	25 026,0	100,6
<i>II. stupeň</i>	538,5	571,1	106,1	6 259,3	6 656,3	106,3
<i>I. stupeň</i>	1 059,1	1 110,1	104,8	12 445,6	13 035,8	104,7
Vdovský	1 824,7	1 841,9	100,9	21 191,2	21 686,3	102,3
Vdovecký	230,5	236,3	102,5	2 690,5	2 793,7	103,8
Sirotčí	266,6	271,2	101,7	3 145,3	3 207,6	102,0
CELKEM	34 734,0	36 105,4	103,9	404 360,3	423 477,2	104,7
Jednorázový příspěvek	0,1	0,0	x	7,8	0,9	x
CELKEM výdaje na důchody	34 734,1	36 105,4	103,9	404 368,1	423 478,1	104,7

Zdroj: ČSSZ

* bez záloh poštám

2) Dávky nemocenského pojištění

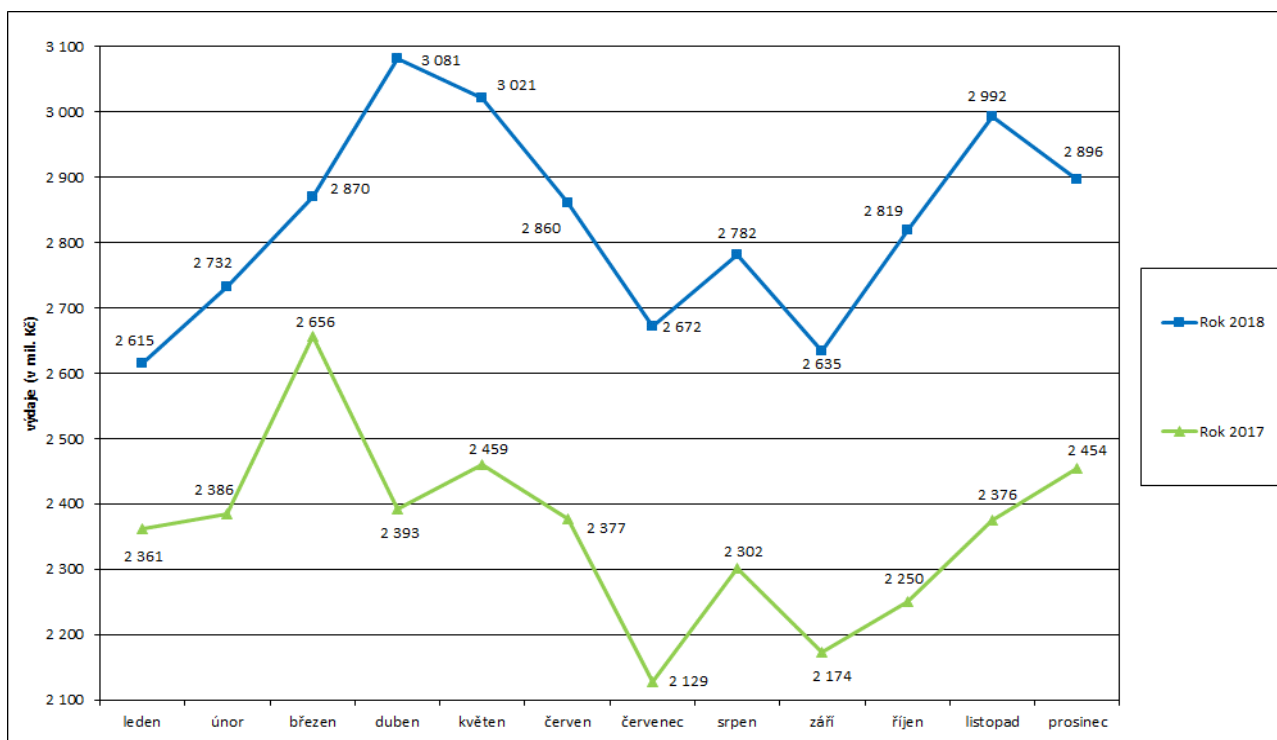
- **Výdaje na dávky nemocenského pojištění činily v prosinci 2018 cca 2,9 mld. Kč**, za celý rok 2018 se jednalo o téměř **34,0 mld. Kč**, (tj. 98,6 % čerpání z částky státního rozpočtu - 34 460,0 mil. Kč).
- Meziroční zvýšení výdajů objemově nejvýznamnější dávky systému – nemocenského (o 352,0 mil. Kč, tj. o 22,4 %) - souviselo zejména s nárůstem počtu proplacených dnů a s nárůstem výše průměrné denní dávky nemocenského. V prosinci 2018 se tento počet meziročně zvýšil o cca 2,3 tis., tj. o 0,1 %, na 4,10 mil. dnů. Došlo rovněž k meziročnímu **nárůstu výše průměrné denní dávky nemocenského** (o cca 22,5 % na 468 Kč).

Tabulka 2.1: Vývoj výdajů na dávky nemocenského pojištění

Výdaje v rámci dávkového systému		Běžný měsíc												Finanční rok	
		leden	únor	březen	duben	květen	červen	červenec	srpen	září	říjen	listopad	prosinec	Skutečnost	Rožpočet
Rok 2018 (v mil. Kč)		2 615	2 732	2 870	3 081	3 021	2 860	2 672	2 782	2 635	2 819	2 992	2 896	33 974	34 460
Rok 2017 (v mil. Kč)		2 361	2 386	2 656	2 393	2 459	2 377	2 129	2 302	2 174	2 250	2 376	2 454	28 316	28 700
Rozdíl	v mil. Kč	254	347	214	688	562	483	544	479	461	569	616	443		
	v %	10,7	14,5	8,1	28,7	22,8	20,3	25,6	20,8	21,2	25,3	25,9	18,0		

Zdroj: ČNB

Graf 2.1: Vývoj výdajů na dávky nemocenského pojištění



Tabulka 2.2: Výdaje na dávky nemocenského pojištění podle druhu dávky

Dávka nemocenského pojištění	Vyplaceno v období (mil. Kč)		Meziroční index v %	Vyplaceno od počátku roku (mil. Kč)		Meziroční index v %
	prosinec 2017	prosinec 2018		2017	2018	
Nemocenské	1 569,4	1 921,4	122,4	18 289,8	22 676,6	124,0
Ošetřovné	138,3	145,2	105,0	1 401,8	1 632,1	116,4
Vyrovnávací příspěvek v těhotenství a mateřství	0,7	0,6	89,6	8,4	8,5	101,2
Peněžitá pomoc v mateřství	745,2	805,2	108,1	8 615,7	9 403,4	109,1
Otcovská poporodní péče*		16,4	x	0,0	221,4	x
Dlouhodobé ošetřovné**		7,3	x	0,0	31,6	x
CELKEM	2 453,5	2 896,2	118,0	28 315,6	33 973,7	120,0

Zdroj: ČSSZ

* dávka zavedená od 1. 2. 2018

** dávka zavedená od 1. 6. 2018

3) Podpory v nezaměstnanosti

- V **prosinci 2018** dosáhly výdaje související s podporou v nezaměstnanosti **587,6 mil. Kč**, za celý rok 2018 představovaly **7 511,0 mil. Kč** (cca 97,5 % čerpání státního rozpočtu - 7 700,0 mil. Kč).
- **Podíl nezaměstnaných osob v prosinci 2018 vzrostl oproti listopadu 2018 o 0,3 p. b.**, tj. na **3,1 %**, oproti stejnému měsíci loňského roku podíl nezaměstnaných osob **poklesl o 0,7 p. b.**
- **Počet uchazečů o zaměstnání, kteří měli v prosinci 2018 nárok na podporu v nezaměstnanosti** (ukazatel, který významně ovlivňuje výši vynaložených prostředků na podpory v nezaměstnanosti), dosáhl cca 82,4 tis., tj. 35,6 % z celkového počtu 231,5 tis. osob vedených k 31. 12. 2018 v evidenci Úřadu práce ČR.

Tabulka 3.1: Vývoj výdajů na podpory v nezaměstnanosti

Výdaje v rámci dávkového systému	Běžný měsíc												Finanční rok	
	leden	únor	březen	duben	květen	červen	červenec	srpen	září	říjen	listopad	prosinec	Skutečnost	Rozpočet
Rok 2018 (v mil. Kč)	658	797	754	649	580	546	541	600	642	592	565	588	7 511	7 700
Rok 2017 (v mil. Kč)	717	857	845	705	619	571	546	626	629	586	553	565	7 819	8 165
Rozdíl	v mil. Kč	-59	-60	-91	-56	-39	-26	-5	-26	13	6	11	23	
	v %	-8,2	-7,0	-10,7	-7,9	-6,3	-4,5	-0,9	-4,2	2,1	1,0	2,0	4,0	

Zdroj: ČNB

Pozn.: zahrnuje výdaje na podpory v nezaměstnanosti, podpory při rekvalifikaci ZP v pracovní rehabilitaci, kompenzace odbytného, odchodného a odstavného, refundace podpor v nezaměstnanosti do zahraničí, naopak nezahrnuje výdaje na poštovné, bankovné a nákup ostatních služeb

Graf 3.1: Vývoj výdajů na podpory v nezaměstnanosti



4) Dávky pomoci v hmotné nouzi, dávky pro osoby se zdravotním postižením a příspěvek na péči

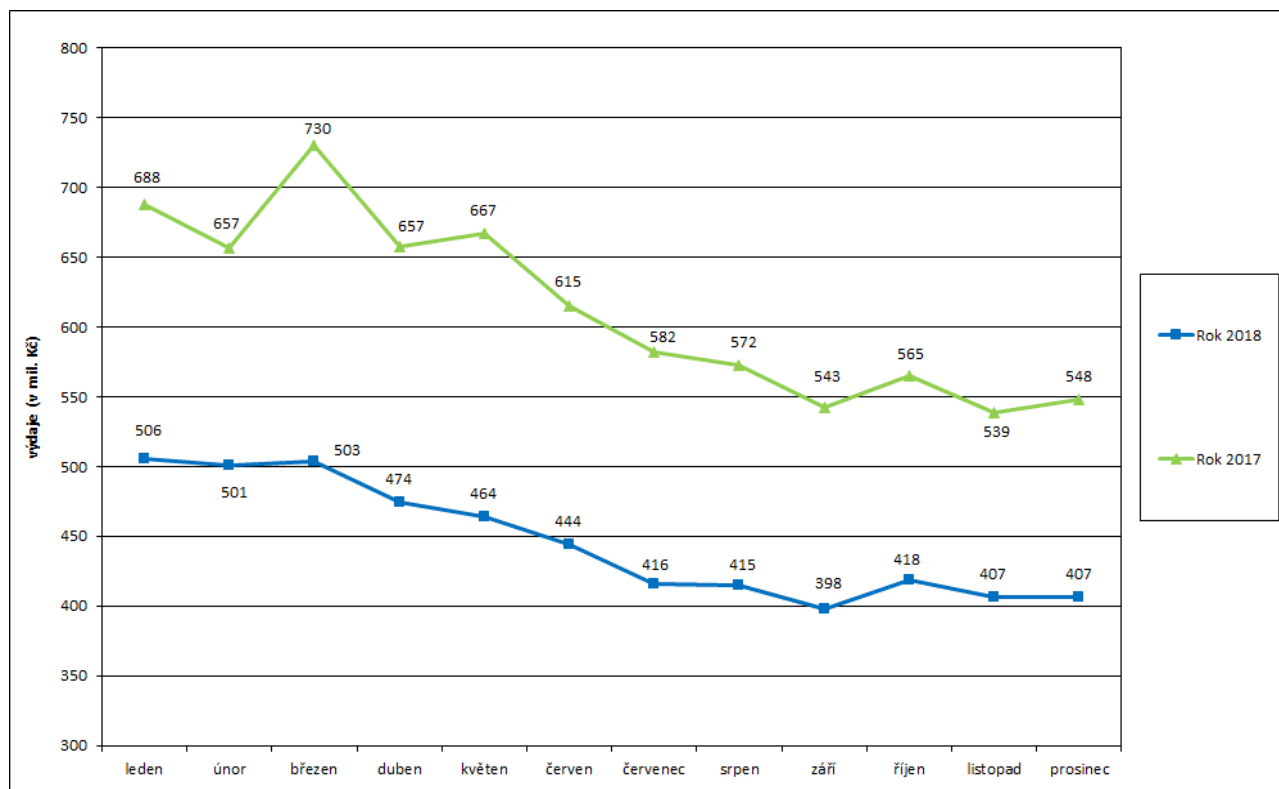
- **Výdaje na dávky pomoci v hmotné nouzi** činily v prosinci 2018 cca **406,8 mil. Kč**, za celý rok 2018 se jednalo o **5 352,8 mil. Kč**, tj. **68,8 %** čerpání z částky **státního rozpočtu** (7 781,7 mil. Kč).
- Výdaje na **dávky pro osoby se zdravotním postižením** dosáhly v prosinci 2018 cca **204,9 mil. Kč**, za rok 2018 se jednalo o cca **2 624,5 mil. Kč**, tj. **90,5 %** čerpání z částky **státního rozpočtu** (2 900,0 mil. Kč).
- Na **příspěvek na péči** bylo v prosinci 2018 vynaloženo cca **2 151,0 mil. Kč**, za rok 2018 dosáhly výdaje cca **26 013,1 mil. Kč**, tj. **99,3 %** z částky **státního rozpočtu** (26 200,0 mil. Kč).

Tabulka 4.1: Vývoj výdajů na dávky pomoci v hmotné nouzi

Výdaje v rámci dávkového systému	Běžný měsíc												Finanční rok		
	leden	únor	březen	duben	květen	červen	červenec	srpen	září	říjen	listopad	prosinec	Skutečnost	Rozpočet	
Rok 2018 (v mil. Kč)	506	501	503	474	464	444	416	415	398	418	407	407	5 353	7 782	
Rok 2017 (v mil. Kč)	688	657	730	657	667	615	582	572	543	565	539	548	7 364	8 692	
Rozdíl	v mil. Kč	-182	-156	-227	-183	-203	-171	-166	-158	-145	-147	-132	-141		
	v %	-26,5	-23,8	-31,1	-27,9	-30,4	-27,8	-28,6	-27,5	-26,7	-25,9	-24,5	-25,7		

Zdroj: (MPSV) JVM

Graf 4.1: Vývoj výdajů na dávky pomoci v hmotné nouzi

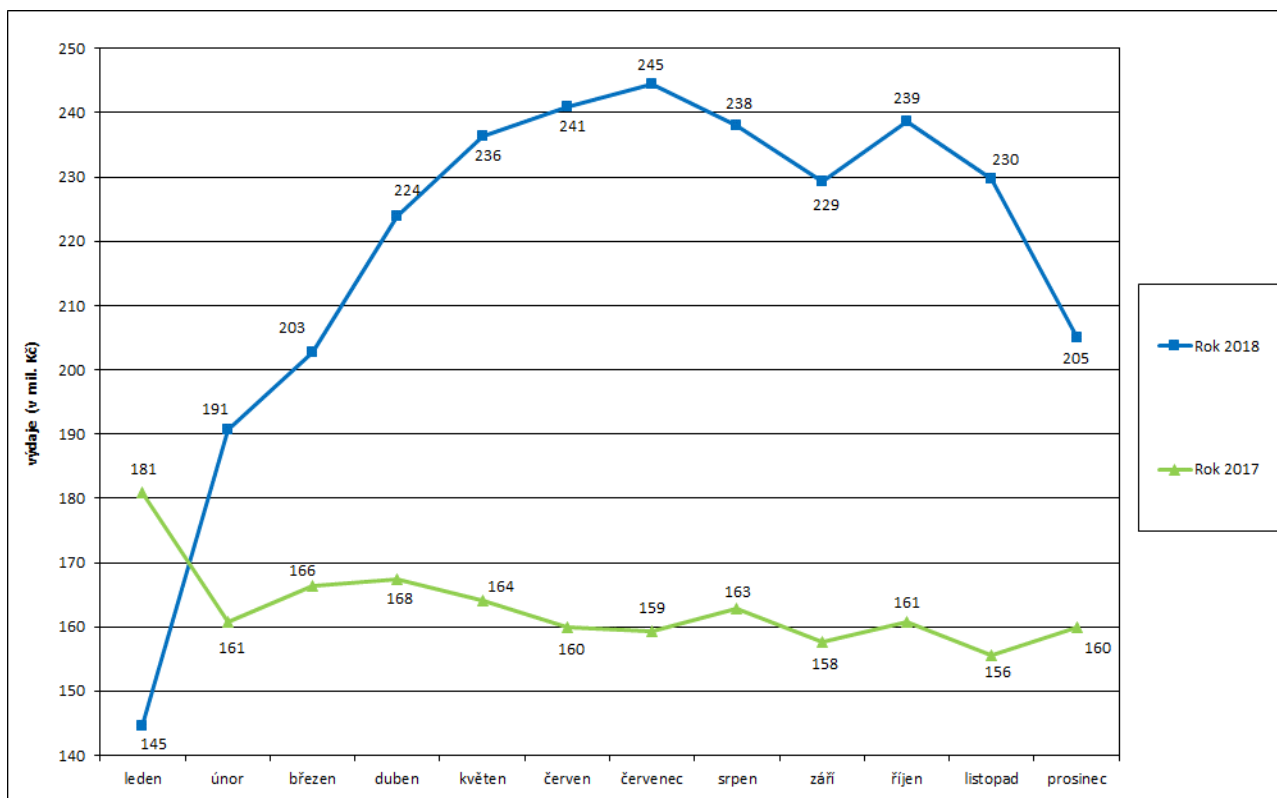


Tabulka 4.2: Vývoj výdajů na dávky pro osoby se zdravotním postižením

Výdaje v rámci dávkového systému		Běžný měsíc												Finanční rok	
		leden	únor	březen	duben	květen	červen	červenec	srpen	září	říjen	listopad	prosinec	Skutečnost	Rozpočet
Rok 2018 (v mil. Kč)		145	191	203	224	236	241	245	238	229	239	230	205	2 625	2 900
Rok 2017 (v mil. Kč)		181	161	166	168	164	160	159	163	158	161	156	160	1 956	2 200
Rozdíl	v mil. Kč	-36	30	36	57	72	81	85	75	72	78	74	45		
	v %	-20,1	18,6	21,8	33,7	44,1	50,7	53,5	46,2	45,4	48,5	47,6	28,1		

Zdroj: (MPSV) JVM

Graf 4.2: Výdaje na dávky pro osoby se zdravotním postižením



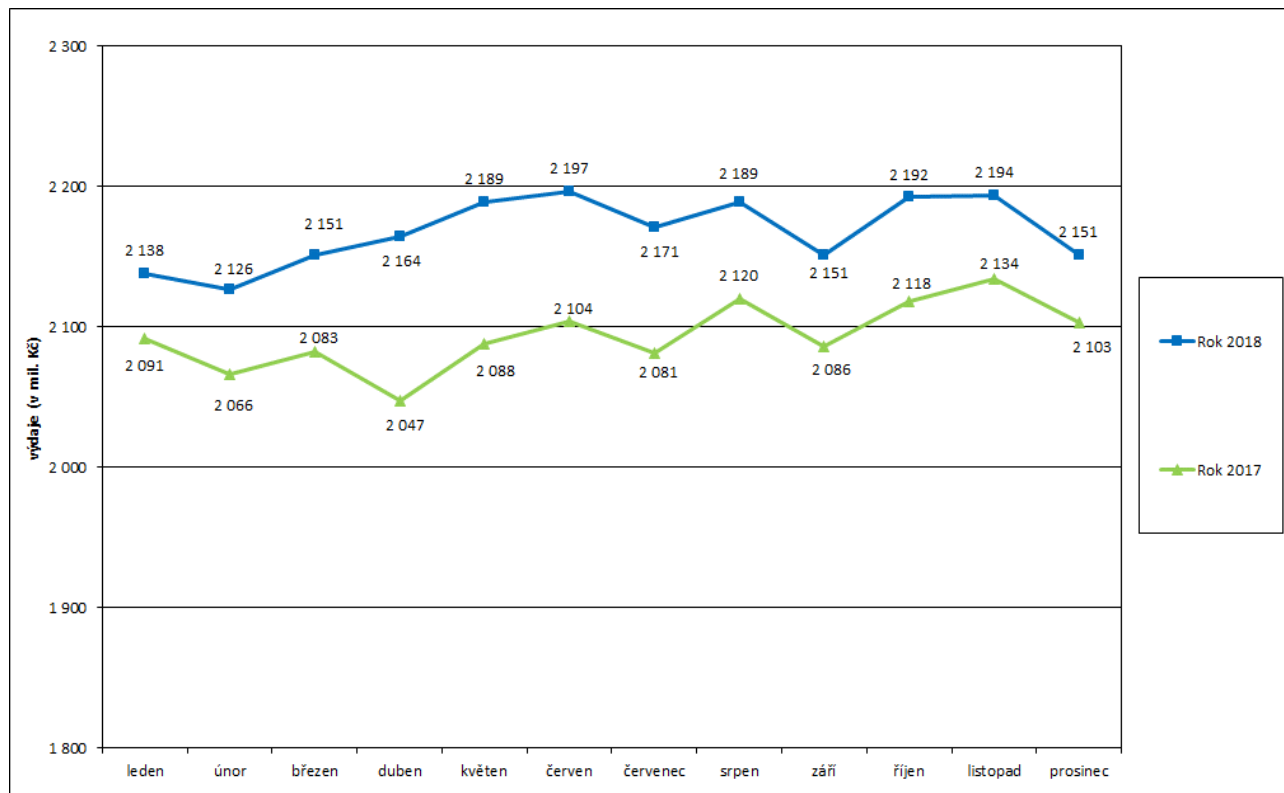
Pozn.: zvýšení výdajů od února 2018 souvisí zejména s legislativními úpravami - zvýšením částky příspěvku na mobilitu (ze 400 Kč na 550 Kč) a zmírněním podmínek nároku na pořízení motorového vozidla.

Tabulka 4.3: Vývoj výdajů na příspěvek na péči

Výdaje v rámci dávkového systému		Běžný měsíc												Finanční rok	
		leden	únor	březen	duben	květen	červen	červenec	srpen	září	říjen	listopad	prosinec	Skutečnost	Rozpočet
Rok 2018 (v mil. Kč)		2 138	2 126	2 151	2 164	2 189	2 197	2 171	2 189	2 151	2 192	2 194	2 151	26 013	26 200
Rok 2017 (v mil. Kč)		2 091	2 066	2 083	2 047	2 088	2 104	2 081	2 120	2 086	2 118	2 134	2 103	25 120	25 300
Rozdíl	v mil. Kč	47	60	69	117	101	93	90	69	65	75	60	48		
	v %	2,2	2,9	3,3	5,7	4,8	4,4	4,3	3,3	3,1	3,5	2,8	2,3		

Zdroj: (MPSV) JVM

Graf 4.3: Výdaje na příspěvek na péči



Tabulka 4.4: Výdaje na dávky pomoci v hmotné nouzi, dávky pro osoby se zdravotním postižením a příspěvek na péči

Typ dávky	Počet vyplacených dávek (v tis.)		Meziroční index v %	Vyplaceno v měsíci (v mil. Kč)		Meziroční index v %	Vyplaceno od počátku roku (v mil. Kč)		Meziroční index v %
	prosinec 2017	prosinec 2018		prosinec 2017	prosinec 2018		2017	2018	
Dávky pomoci v hmotné nouzi	144,7	111,0	76,7	547,6	406,8	74,3	7 363,6	5 352,8	72,7
příspěvek na živobytí	92,2	71,2	77,2	349,3	254,0	72,7	4 849,9	3 395,2	70,0
doplatek na bydlení	50,0	38,0	76,0	192,6	147,9	76,8	2 422,6	1 893,7	78,2
mimořádná okamžitá pomoc	2,5	1,8	72,0	5,7	4,8	84,2	91,1	63,9	70,1
Dávky pro zdravotně postižené	250,1	255,7	102,2	159,9	204,9	128,1	1 955,6	2 624,5	134,2
příspěvek na mobilitu	249,6	255,2	102,2	99,5	139,6	140,3	1 201,5	1 647,6	137,1
příspěvek na zvl. pomůcku	0,5	0,5	100,0	60,4	65,2	107,9	754,2	976,9	129,5
Příspěvek na péči	353,5	357,9	101,2	2 102,7	2 151,0	102,3	25 119,6	26 013,1	103,6

Zdroj: MPSV (JVM, OkStat)

Pozn.: v prosinci 2018 bylo cca 53,5 tis. příspěvků na živobytí (v prosinci 2017 cca 68,6 tis. příspěvků) a cca 0,2 tis. dávek mimořádné okamžité pomoci (v prosinci 2017 cca 0,3 tis.) vyplaceno zčásti formou poukázky.

5) Dávky státní sociální podpory a pěstounské péče

- **Výdaje na dávky státní sociální podpory a pěstounské péče dosáhly v prosinci 2018 téměř 3,5 mld. Kč**, tj. meziročně o 282,3 mil. Kč více, za rok 2018 se jednalo o cca **40,1 mld. Kč**, tj. **96,5 % státního rozpočtu** (41 600,0 mil. Kč).
- V systému **státní sociální podpory** byl v prosinci 2018 zaznamenán **meziroční pokles výdajů na příspěvek na bydlení** (o cca 94,2 mil. Kč). K výraznějšímu **nárůstu** výdajů došlo u **rodičovského příspěvku** (o 151,1 mil. Kč) a u **přídavku na dítě** (o 46,9 mil. Kč).
- **Na dávky pěstounské péče** bylo v prosinci 2018 vynaloženo **323,9 mil. Kč**, tj. meziročně o cca 76,1 mil. Kč (o 30,7 %) více. Tento vývoj souvisí především se zvýšením částek příspěvku na úhradu potřeb dítěte a odměny pěstouna.

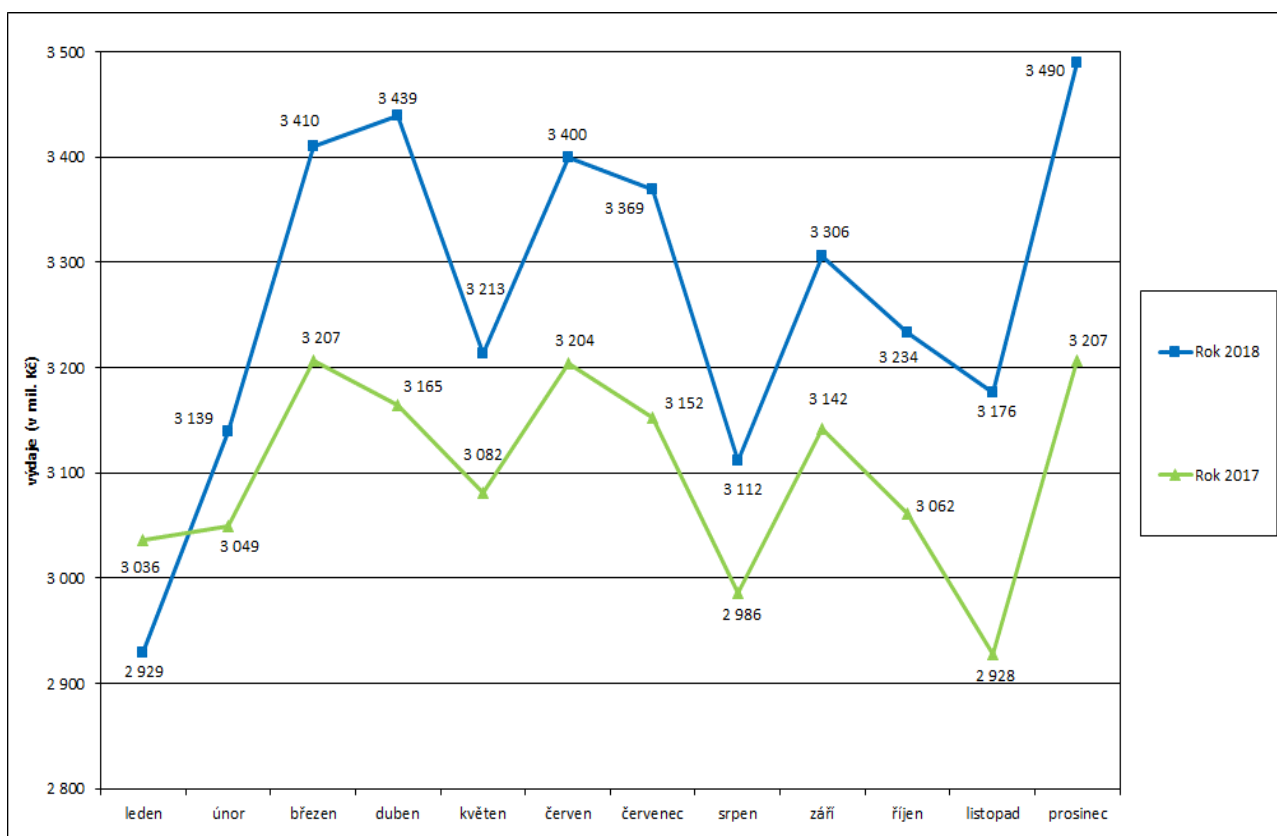
Tabulka 5.1: Vývoj výdajů na dávky státní sociální podpory a péstounské péče

Výdaje v rámci dávkového systému	Běžný měsíc												Finanční rok *	
	leden	únor	březen	duben	květen	červen	červenec	srpen	září	říjen	listopad	prosinec	Skutečnost	Rozpočet
Rok 2018 (v mil. Kč)	2 929	3 139	3 410	3 439	3 213	3 400	3 369	3 112	3 306	3 234	3 176	3 490	40 142	41 600
Rok 2017 (v mil. Kč)	3 036	3 049	3 207	3 165	3 082	3 204	3 152	2 986	3 142	3 062	2 928	3 207	37 885	38 983
Rozdíl	v mil. Kč	-107	90	203	275	132	195	217	126	164	172	248	282	
	v %	-3,5	2,9	6,3	8,7	4,3	6,1	6,9	4,2	5,2	5,6	8,5	8,8	

Zdroj: ČNB

* oproti údajům za běžný měsíc zahrnuje rovněž zejména pojistné za zaměstnavatele odváděné z odměny pěstouna

Graf 5.1: Výdaje na dávky státní sociální podpory a péstounské péče



Tabulka 5.2: Výdaje na dávky státní sociální podpory a péčovské péče podle typu dávky

Typ dávky		Počet vyplacených dávek (v tis.)		Meziroční index v %	Vyplaceno v období (v mil. Kč) ¹⁾		Meziroční index v %	Vyplaceno od počátku roku (v mil. Kč) ¹⁾		Meziroční index v %
		prosinec 2017	prosinec 2018		prosinec 2017	prosinec 2018		2017	2018	
Dávky státní sociální podpory	přídavek na dítě	291,4	277,0	95,1	173,4	220,3	127,0	2 478,9	2 520,1	101,7
	příspěvek na bydlení	216,1	187,1	86,6	737,7	643,5	87,2	8 622,1	7 689,3	89,2
	rodičovský příspěvek	279,1	278,9	99,9	1 921,2	2 072,3	107,9	22 983,7	24 958,8	108,6
	porodné	1,6	1,1	68,8	17,8	12,5	70,2	218,2	175,4	80,4
	pohřebné ²⁾	0,2	0,2	x	1,1	1,0	90,9	12,8	12,5	97,7
Dávky SSP celkem ⁵⁾		788,4	744,3	94,4	2 851,2	2 949,6	103,5	34 315,5	35 355,9	103,0
Dávky péčovské péče	příspěvek na úhradu potřeb dítěte	16,7	17,1	102,4	91,1	102,9	113,0	1 083,1	1 218,5	112,5
	odměna pěstouna ⁶⁾	12,9	13,1	101,6	153,5	217,4	141,6	1 813,3	2 525,3	139,3
	příspěvek při převzetí dítěte ²⁾	0,1	0,2	x	1,3	1,5	115,4	18,5	17,3	93,5
	příspěvek na zakoupení osobního motorového vozidla ^{2), 3)}	0,0	0,0	x	0,6	0,9	150,0	12,6	18,4	146,0
	příspěvek při ukončení péčovské péče ^{2), 4)}	0,1	0,0	x	1,3	1,2	92,3	22,7	22,1	97,4
Dávky péčovské péče celkem ⁶⁾		29,8	30,4	102,0	247,8	323,9	130,7	2 950,2	3 801,6	128,9
Dávkové výdaje - celkem		818,2	774,7	94,7	3 099,0	3 273,5	105,6	37 265,7	39 157,5	105,1
Celkové čerpání dle ČNB		x	x	x	3 207,3	3 489,6	108,8	37 220,1	39 216,3	105,4
Celkové výdaje ⁷⁾		x	x	x	x	x	x	37 884,9	40 141,6	106,0

Zdroj: MPSV (OkStat - údaje k 15. 1. 2019), ČNB

1) bez převodů z depozitního účtu a na příjmový účet SR,

2) z důvodu nízkého počtu vyplacených dávek a z důvodu zaokrouhlení není hodnota meziročního indexu uvedena,

3) v prosinci 2018 bylo vyplaceno 16 těchto příspěvků, v prosinci 2017 se jednalo o 12 příspěvků,

4) v prosinci 2018 se vyplácelo 49 těchto příspěvků, v prosinci 2017 šlo o 52 příspěvků,

5) včetně údajů za sociální příspěvek, který byl od počátku roku 2012 zrušen (nicméně ještě za celý rok 2017 i za rok 2018, šlo o cca -0,2 mil. Kč)









6) ve sloupcích „Vyplaceno...“ bez výdajů na pojistné a na odvody daně z příjmů

7) včetně výdajů na pojistné za zaměstnavatele odváděné z odměny pěstouna a poštovné.

6) Souhrnný přehled vývoje výdajů na sociální dávky

Tabulka 6.1 obsahuje základní přehled vývoje výdajů jednotlivých dávkových systémů resortu MPSV uvedených v kapitolách 1 až 5 tohoto materiálu (meziroční srovnání včetně komparace ve vztahu k částkám státního rozpočtu).

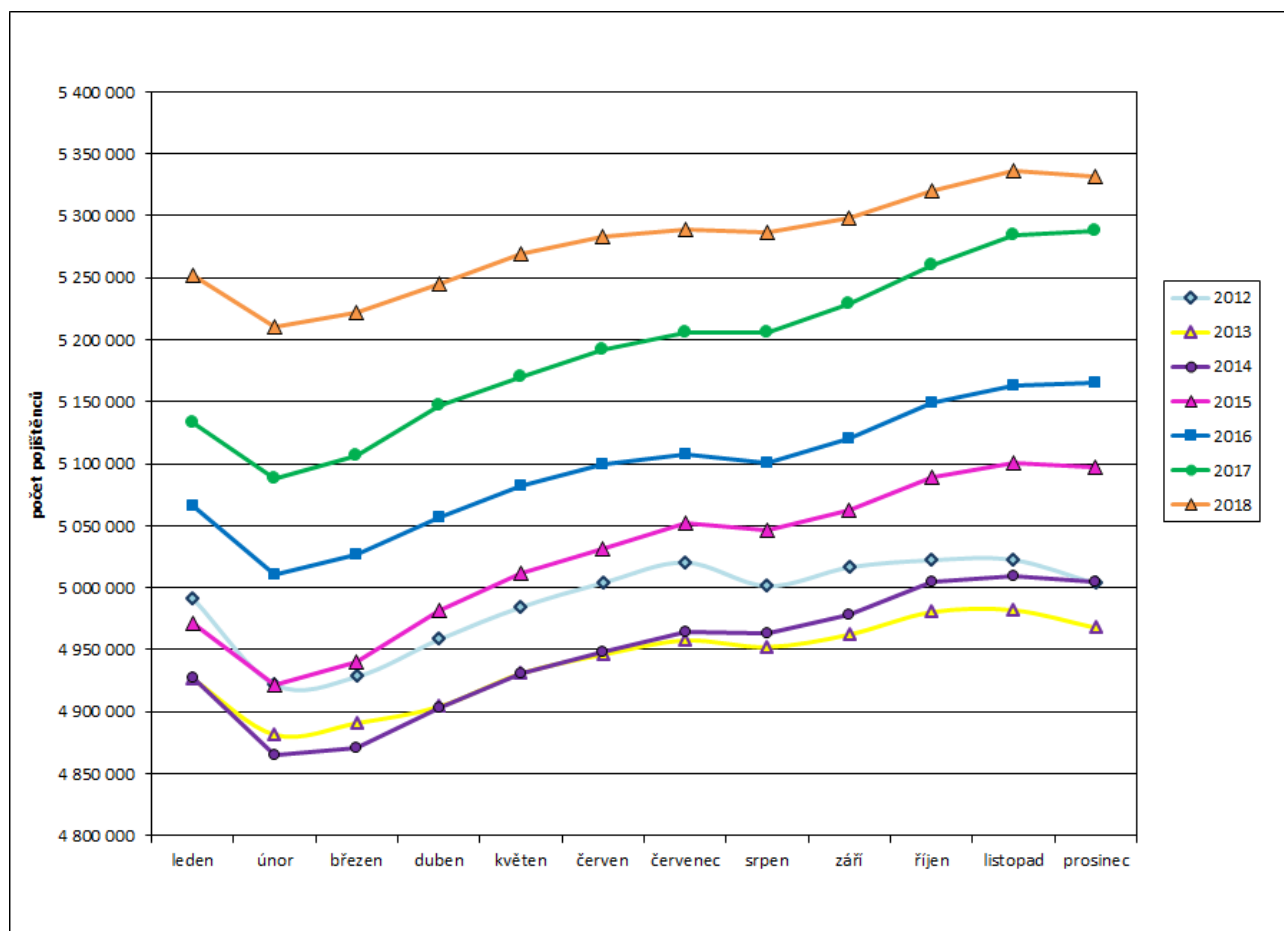
Tabulka 6.1: Vývoj výdajů v oblasti dávkových systémů MPSV

Dávkový systém	Čerpání leden až prosinec		Rozpočet 2018	Rozdíl proti minulému roku
	skutečnost 2018	skutečnost 2017		
Dávky důchodového pojištění	423 478,1	404 368,1	424 200,0	
Rozdíl - v mil. Kč	x	19 110,0	x	
Rozdíl - v %	x	4,7	x	
Dávky nemocenského pojištění	33 973,7	28 315,6	34 460,0	
Rozdíl - v mil. Kč	x	5 658,1	x	
Rozdíl - v %	x	20,0	x	
Podpory v nezaměstnanosti	7 511,0	7 819,2	7 700,0	
Rozdíl - v mil. Kč	x	-308,2	x	
Rozdíl - v %	x	-3,9	x	
Příspěvek na péči	26 013,1	25 119,6	26 200,0	
Rozdíl - v mil. Kč	x	893,5	x	
Rozdíl - v %	x	3,6	x	
Dávky pomoci v hmotné nouzi	5 352,8	7 363,6	7 781,7	
Rozdíl - v mil. Kč	x	-2 010,8	x	
Rozdíl - v %	x	-27,3	x	
Dávky pro osoby se zdravotním postižením	2 624,5	1 955,6	2 900,0	
Rozdíl - v mil. Kč	x	668,9	x	
Rozdíl - v %	x	34,2	x	
Dávky státní sociální podpory a pěstounské péče	40 141,6	37 884,9	41 600,0	
Rozdíl - v mil. Kč	x	2 256,7	x	
Rozdíl - v %	x	6,0	x	
CELKEM	539 094,8	512 826,6	544 841,7	
Rozdíl - v mil. Kč	x	26 268,2	x	
Rozdíl - v %	x	5,1	x	

7) Pojistné na sociální zabezpečení a příspěvek na státní politiku zaměstnanosti

- V prosinci 2018 se příjmy z pojistného na sociální zabezpečení a z příspěvku na státní politiku zaměstnanosti meziročně zvýšily o 3 561,1 mil. Kč na cca **46,9 mld. Kč** (viz tabulka 7.1).
- Z hlediska porovnání v oblasti důchodového a nemocenského pojištění za leden až prosinec 2018 byly příjmy z pojistného o cca **22,8 mld. Kč vyšší** než výdaje, za stejné období roku 2017 byly příjmy vyšší než výdaje o téměř **4,3 mld. Kč** (viz tabulka 7.2).
- **Celkový úhrn vyměřovacích základů**, ze kterého bylo v prosinci 2018 pojistné odvedeno, se meziročně zvýšil o 10,2 mld. Kč na 128,8 mld. Kč, přičemž **celkový počet pojištěnců se rovněž zvýšil**, a to o cca **44,2 tis. na 5 332,0 tis. osob** (v tom 4 633,2 tis. zaměstnanců a 698,7 tis. OSVČ). V prosinci 2017 se jednalo o 5 287,8 tis. pojištěnců (v tom 4 601,6 tis. zaměstnanců a 686,2 tis. OSVČ). Vývoj počtu pojištěnců v průběhu let 2012 až 2018 zachycuje graf 7.1.

Graf 7.1: Vývoj počtu pojištěnců v letech 2012 až 2018



Tabulka 7.1: Meziroční srovnání příjmů z pojistného

	Příjmy z pojistného (v mil. Kč)		Meziroční index v %	Rozdíl (v mil. Kč)
	prosinec 2017	prosinec 2018		
Důchodové pojištění	38 643,9	41 836,9	108,3	3 193,0
Nemocenské pojištění	3 021,2	3 251,3	107,6	230,1
Důchodové a nemocenské pojištění	41 665,1	45 088,2	108,2	3 423,1
Příspěvek na SPZ*	1 653,5	1 791,4	108,3	138,0
CELKEM	43 318,6	46 879,7	108,2	3 561,1

Zdroj: ČSSZ

* státní politika zaměstnanosti

Tabulka 7.2: Srovnání dosavadních příjmů z pojistného s adekvátními výdaji státního rozpočtu

	Výběr pojistného za leden až prosinec (v mil. Kč)		Meziroční index v %	Výdaje za leden až prosinec (v mil. Kč)		Meziroční index v %	Rozdíl mezi výběrem a výdaji za leden až prosinec (v mil. Kč)	
	2017	2018		2017	2018		2017	2018
Důchodové pojištění	405 528,2	445 623,7	109,9	404 368,1	423 478,1	104,7	1 160,2	22 145,6
Nemocenské pojištění	31 428,3	34 608,6	110,1	28 315,6	33 973,7	120,0	3 112,7	634,9
Důchodové a nemoc. pojištění	436 956,5	480 232,3	109,9	432 683,6	457 451,8	105,7	4 272,9	22 780,5
Příspěvek na SPZ	17 363,4	19 086,3	109,9					
CELKEM	454 319,9	499 318,7	109,9					

Zdroj: ČSSZ (účetní bilance)