

Informace o vyplacených dávkách v resortu MPSV ČR
v prosinci 2017

Obsah:

1) Dávky důchodového pojištění	2
2) Dávky nemocenského pojištění	3
3) Podpory v nezaměstnanosti	5
4) Dávky pomoci v hmotné nouzi, dávky pro osoby se zdravotním postižením a příspěvek na péči	6
5) Dávky státní sociální podpory a pěstounské péče	9
6) Souhrnný přehled vývoje výdajů na sociální dávky	12
7) Pojistné na sociální zabezpečení a příspěvek na státní politiku zaměstnanosti	13

1) Dávky důchodového pojištění

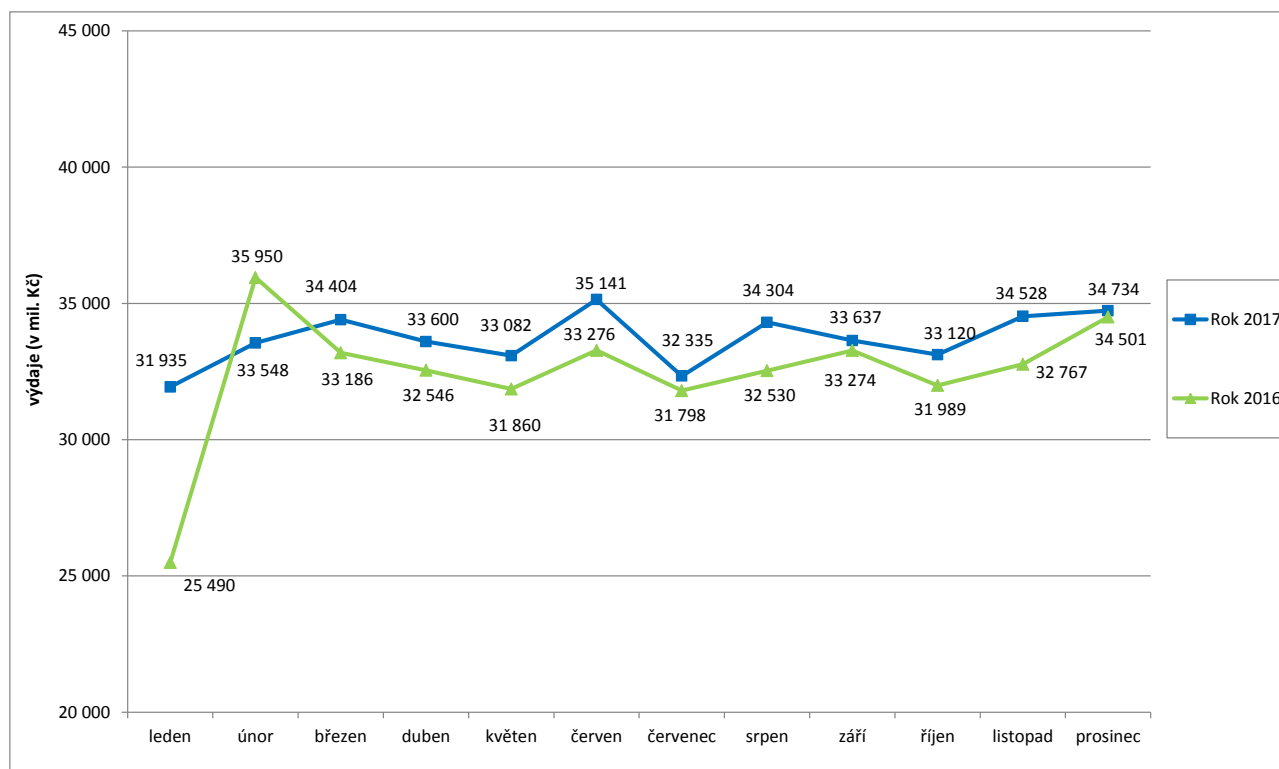
- Výdaje na důchody dosáhly v **prosinci 2017** podle údajů ČSSZ úrovně cca **34,7 mld. Kč**, za rok 2017 se jednalo o částku **404,4 mld. Kč**, tj. o 15,2 mld. Kč více než za stejné období roku 2016.
- Výdaje na **valorizaci důchodů** (proběhla v lednu 2017) činily za prosinec **2017** cca **836,0 mil. Kč**, od počátku roku 2017 cca **10 218,7 mil. Kč**.

Tabulka 1.1: Vývoj výdajů na dávky důchodového pojištění

Výdaje v rámci dávkového systému		Běžný měsíc												Finanční rok	
		leden	únor	březen	duben	květen	červen	červenec	srpen	září	říjen	listopad	prosinec	skutečnost	státní rozpočet
Rok 2017 (v mil. Kč)		31 935	33 548	34 404	33 600	33 082	35 141	32 335	34 304	33 637	33 120	34 528	34 734	404 368	405 353
Rok 2016 (v mil. Kč)		25 490	35 950	33 186	32 546	31 860	33 276	31 798	32 530	33 274	31 989	32 767	34 501	389 167	390 285
Rozdíl	v mil. Kč	6 445	-2 402	1 218	1 055	1 223	1 866	537	1 774	363	1 131	1 761	233		
	v %	25,3	-6,7	3,7	3,2	3,8	5,6	1,7	5,5	1,1	3,5	5,4	0,7		

Zdroj: ČSSZ

Graf 1.1: Vývoj výdajů na dávky důchodového pojištění



Tabulka 1.2: Vývoj počtu důchodců a vyplacených důchodů podle druhu důchodu

Druh důchodu	Počet důchodců (v tis.)		Meziroční index v %	Počet vypl. důchodů (v tis.)		Meziroční index v %
	prosinec 2016	prosinec 2017		prosinec 2016	prosinec 2017	
Starobní	2 395,4	2 403,9	100,4	2 464,9	2 475,9	100,4
Invalidní	425,8	424,2	99,6	436,5	435,0	99,7
<i>III. stupeň</i>	190,8	185,5	97,2	194,4	189,0	97,2
<i>II. stupeň</i>	71,0	72,7	102,4	74,0	75,7	102,3
<i>I. stupeň</i>	163,9	166,1	101,3	168,1	170,3	101,3
Vdovský*	25,4	23,7	93,3	560,2	554,2	98,9
Vdovecký*	5,9	5,6	94,5	99,6	99,8	100,2
Sirotčí	40,0	38,5	96,3	41,6	40,1	96,4
CELKEM	2 892,5	2 896,0	100,1	3 602,8	3 605,1	100,1

Zdroj: ČSSZ

* ve sloupcích „Počet důchodců“ jsou uvedeni pouze příjemci sólo vyplácených důchodů

Pozn.: ukazatel „Počet důchodců“ zahrnuje důchodce v ČR, ukazatel „Počet vypl. důchodů“ zahrnuje rovněž výplaty do ciziny, zpracování dle metodiky platné od 1. 1. 2016

Tabulka 1.3: Vývoj výdajů na důchody podle druhu důchodu

Druh důchodu	Vyplaceno v období (mil. Kč)*		Meziroční index v %	Vyplaceno od počátku roku (mil. Kč)*		Meziroční index v %
	prosinec 2016	prosinec 2017		2016	2017	
Starobní	28 370,3	28 716,0	101,2	316 710,1	333 759,7	105,4
Invalidní	3 741,2	3 696,1	98,8	42 488,4	43 573,6	102,6
<i>III. stupeň</i>	2 161,0	2 098,6	97,1	24 659,2	24 868,7	100,8
<i>II. stupeň</i>	524,0	538,5	102,8	5 891,9	6 259,3	106,2
<i>I. stupeň</i>	1 056,2	1 059,1	100,3	11 937,3	12 445,6	104,3
Vdovský	1 879,8	1 824,7	97,1	20 667,1	21 191,2	102,5
Vdovecký	232,1	230,5	99,3	2 586,9	2 690,5	104,0
Sirotčí	275,1	266,6	96,9	3 151,9	3 145,3	99,8
CELKEM	34 498,4	34 734,0	100,7	385 604,5	404 360,3	104,9
Jednorázový příspěvek	2,9	0,1		3 562,5	7,8	
CELKEM výdaje na důchody	34 501,3	34 734,2	100,7	389 167,0	404 368,1	103,9

Zdroj: ČSSZ

2) Dávky nemocenského pojištění

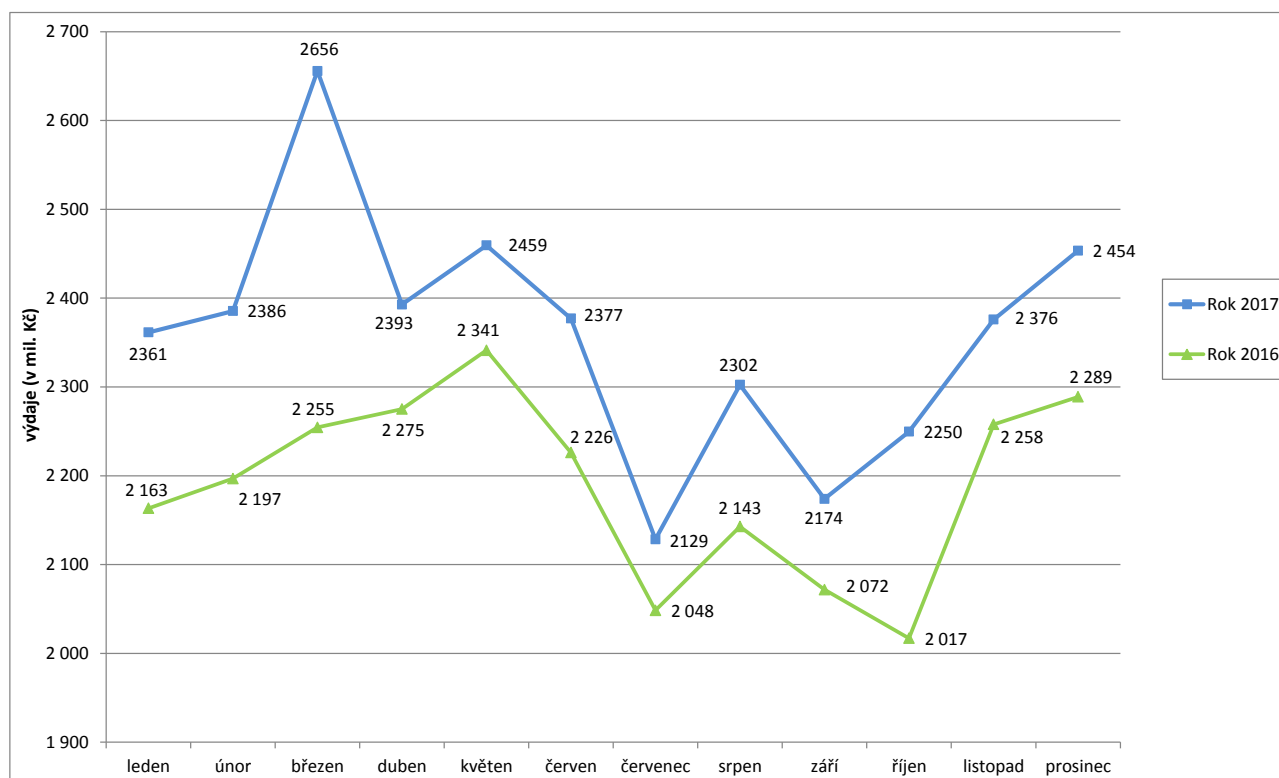
- **Výdaje na dávky nemocenského pojištění činily v prosinci 2017 téměř 2,5 mld. Kč,** za rok 2017 se jednalo o cca **28,3 mld. Kč**, (tj. 98,7 % čerpání z částky státního rozpočtu - 28 700,0 mil. Kč).
- Meziroční zvýšení výdajů objemově nejvýznamnější dávky systému - souviselo zejména s nárůstem výše průměrné denní dávky nemocenského, a to o cca 7,0 % na 382 Kč. Naopak počet proplacených dnů nemocenského se za prosinec 2017 meziročně snížil o 21,9 tis. (o 0,5 %) na 4,1 mil. dnů

Tabulka 2.1: Vývoj výdajů na dávky nemocenského pojištění

Výdaje v rámci dávkového systému		Běžný měsíc											Finanční rok		
		leden	únor	březen	duben	květen	červen	červenec	srpen	září	říjen	listopad	prosinec	skutečnost 2016	státní rozpočet
Rok 2017 (v mil. Kč)		2 361	2 386	2 656	2 393	2 459	2 377	2 129	2 302	2 174	2 250	2 376	2 454	28 316	28 700
Rok 2016 (v mil. Kč)		2 163	2 197	2 255	2 275	2 341	2 226	2 048	2 143	2 072	2 017	2 258	2 289	26 284	26 500
Rozdíl	v mil. Kč	198	189	401	118	118	151	80	160	102	233	118	165		
	v %	9,2	8,6	17,8	5,2	5,0	6,8	3,9	7,4	4,9	11,5	5,2	7,2		

Zdroj: ČNB

Graf 2.1: Vývoj výdajů na dávky nemocenského pojištění



Tabulka 2.2: Výdaje na dávky nemocenského pojištění podle druhu dávky

Dávka nemocenského pojištění	Vyplaceno v období (mil. Kč)*		Meziroční index v %	Vyplaceno od počátku roku (mil. Kč)*		Meziroční index v %
	prosinec 2016	prosinec 2017		2016	2017	
Nemocenské	1 473,7	1 569,4	106,5	16 985,3	18 289,8	107,7
Ošetřovné	121,4	138,3	113,9	1 179,9	1 401,8	118,8
Vyrovňovací příspěvek v těhotenství a mateřství	0,6	0,7	123,9	9,0	8,4	92,9
Peněžité pomoci v mateřství	693,3	745,2	107,5	8 109,6	8 615,7	106,2
CELKEM	2 288,9	2 453,5	107,2	26 283,8	28 315,6	107,7

Zdroj: ČSSZ

3) Podpory v nezaměstnanosti

- V **prosinci 2017** dosáhly výdaje související s podporou v nezaměstnanosti **565,1 mil. Kč**, za celý rok 2017 představovaly **7 819,2 mil. Kč** (cca 95,8 % čerpání státního rozpočtu - 8 164,5 mil. Kč).
- **Podíl nezaměstnaných osob vzrostl** oproti listopadu 2017 o 0,3 p. b. na **3,8 %**, oproti stejnému měsíci loňského roku **podíl nezaměstnaných osob** naopak **poklesl**, a to o 1,4 p. b.
- **Počet uchazečů o zaměstnání**, kteří měli v **prosinci 2017 nárok na podporu v nezaměstnanosti** (ukazatel, který významně ovlivňuje výši vynaložených prostředků na podpory v nezaměstnanosti), dosáhl cca **85,6 tis.**, tj. 30,5 % z celkového počtu **280,6 tis. osob** vedených k 31. 12. 2017 v evidenci Úřadu práce ČR.

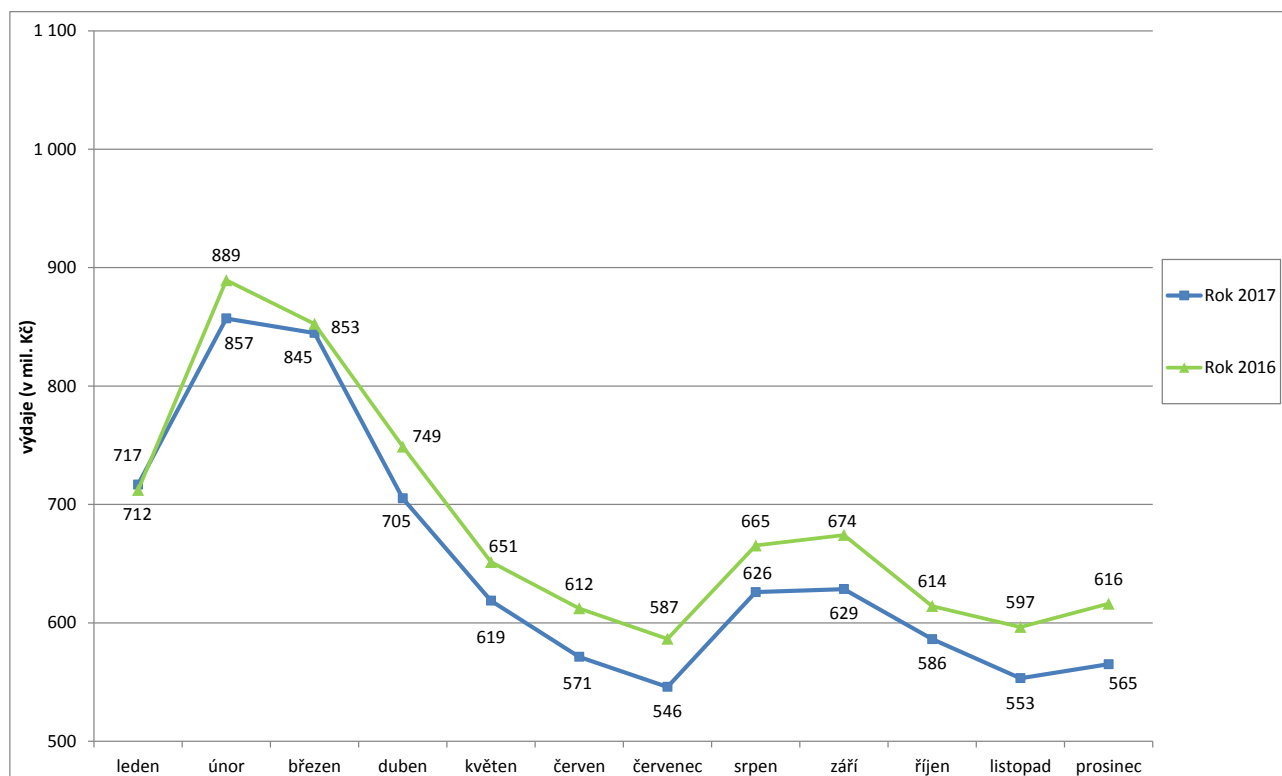
Tabulka 3.1: Vývoj výdajů na podpory v nezaměstnanosti

Výdaje v rámci dávkového systému		Běžný měsíc												Finanční rok	
		leden	únor	březen	duben	květen	červen	červenec	srpen	září	říjen	listopad	prosinec	skutečnost	státní rozpočet
Rok 2017 (v mil. Kč)		717	857	845	705	619	571	546	626	629	586	553	565	7 819	8 165
Rok 2016 (v mil. Kč)		712	889	853	749	651	612	587	665	674	614	597	616	8 220	8 450
Rozdíl	v mil. Kč	5	-32	-8	-44	-33	-41	-41	-39	-46	-28	-43	-51		
	v %	0,6	-3,6	-0,9	-5,8	-5,0	-6,7	-6,9	-5,9	-6,8	-4,5	-7,2	-8,3		

Zdroj: ČNB

Pozn.: zahrnuje podpory v nezaměstnanosti, podpory při rekvalifikaci ZP v pracovní rehabilitaci, kompenzace odbytného, odchodného a odstupného, refundace podpor v nezaměstnanosti do zahraničí, naopak nezahrnuje poštovné, bankovní a nákup ostatních služeb

Graf 3.1: Vývoj výdajů na podpory v nezaměstnanosti



4) Dávky pomoci v hmotné nouzi, dávky pro osoby se zdravotním postižením a příspěvek na péči

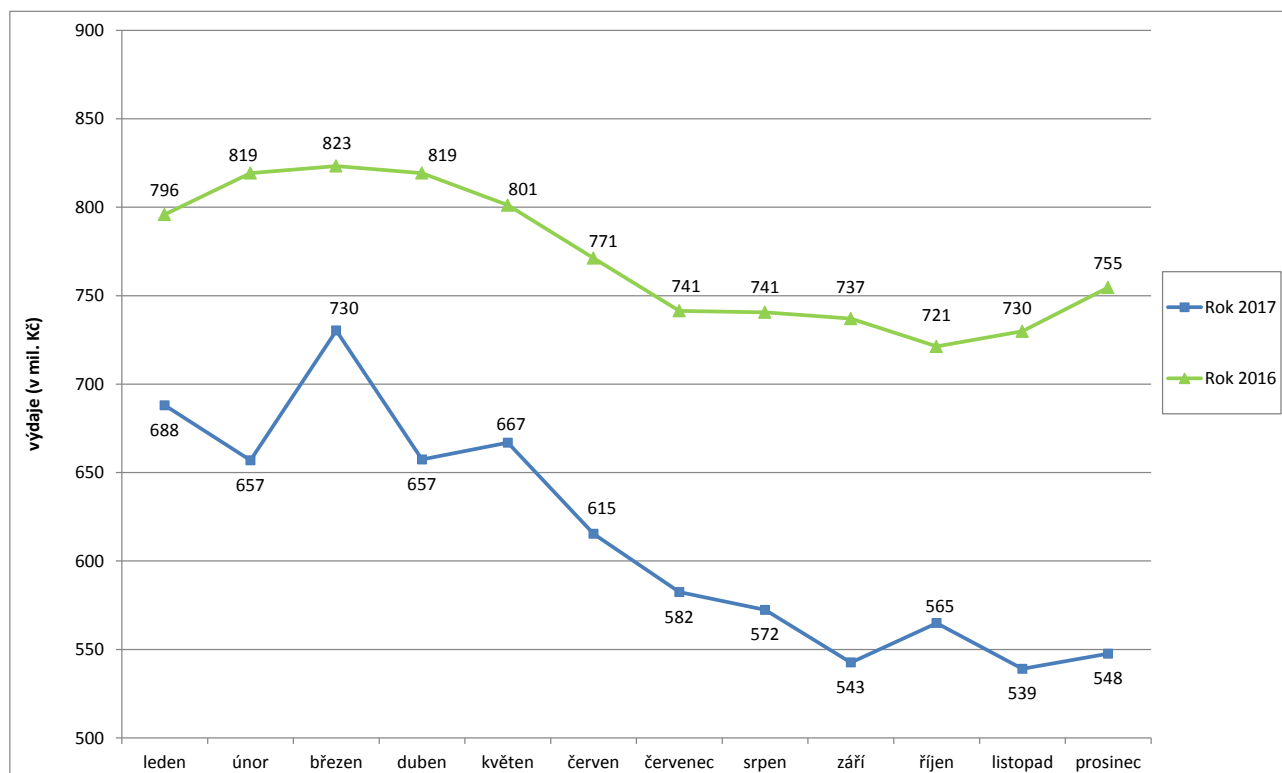
- **Výdaje na dávky pomoci v hmotné nouzi** činily v prosinci 2017 cca **547,6 mil. Kč**, za rok 2017 se jednalo o **7 363,6 mil. Kč**, tj. **84,7 %** čerpání z částky **státního rozpočtu** (8 691,8 mil. Kč).
- Výdaje na **dávky pro osoby se zdravotním postižením** dosáhly v prosinci 2017 cca **159,9 mil. Kč**, za rok 2017 se jednalo o cca **1 955,6 mil. Kč**, tj. **88,9 %** čerpání z částky **státního rozpočtu** (2 200,0 mil. Kč).
- Na **příspěvek na péči** bylo v prosinci 2017 vynaloženo cca **2 102,7 mil. Kč**, za rok 2017 dosáhly výdaje cca **25 119,6 mil. Kč**, tj. **99,3 %** z částky **státního rozpočtu** (25 300,0 mil. Kč). Výraznější zvýšení výdajů na příspěvek na péči od srpna 2016 bylo zapříčiněno zvýšením částek na tuto dávku o 10 %.

Tabulka 4.1: Vývoj výdajů na dávky pomoci v hmotné nouzi

Výdaje v rámci dávkového systému		Běžný měsíc												Finanční rok	
		leden	únor	březen	duben	květen	červen	červenec	srpen	září	říjen	listopad	prosinec	skutečnost	státní rozpočet
Rok 2017 (v mil. Kč)		688	657	730	657	667	615	582	572	543	565	539	548	7 364	8 692
Rok 2016 (v mil. Kč)		796	819	823	819	801	771	741	741	737	721	730	755	9 255	10 516
Rozdíl	v mil. Kč	-108	-162	-93	-162	-134	-156	-159	-168	-194	-156	-191	-207		
	v %	-13,6	-19,8	-11,3	-19,8	-16,8	-20,2	-21,4	-22,7	-26,4	-21,7	-26,2	-27,4		

Zdroj: JVM

Graf 4.1: Vývoj výdajů na dávky pomoci v hmotné nouzi

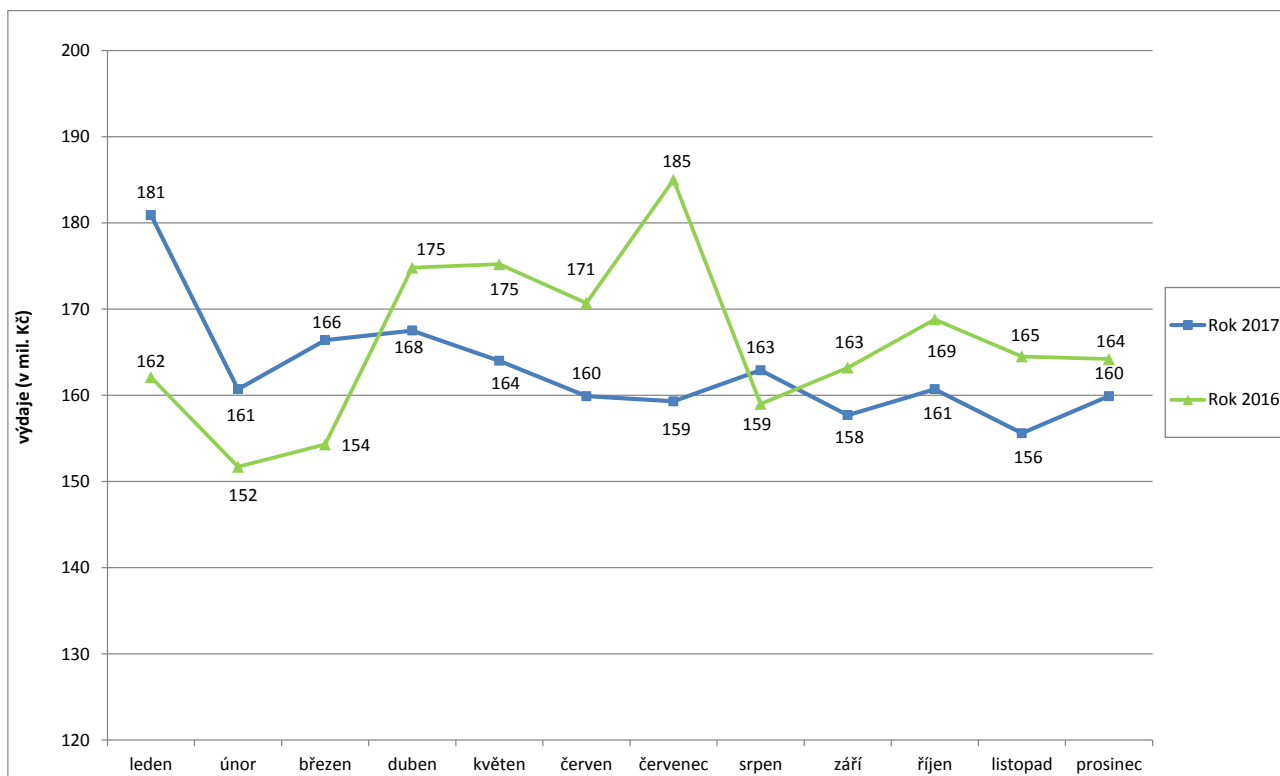


Tabulka 4.2: Vývoj výdajů na dávky pro osoby se zdravotním postižením

Výdaje v rámci dávkového systému		Běžný měsíc												Finanční rok	
		leden	únor	březen	duben	květen	červen	červenec	srpen	září	říjen	listopad	prosinec	skutečnost	státní rozpočet
Rok 2017 (v mil. Kč)		181	161	166	168	164	160	159	163	158	161	156	160	1 956	2 200
Rok 2016 (v mil. Kč)		162	152	154	175	175	171	185	159	163	169	165	164	1 994	2 100
Rozdíl	v mil. Kč	19	9	12	-7	-11	-11	-26	4	-6	-8	-9	-4		
	v %	11,6	5,9	7,8	-4,2	-6,4	-6,3	-13,9	2,5	-3,4	-4,8	-5,4	-2,6		

Zdroj: JVM

Graf 4.2: Výdaje na dávky pro osoby se zdravotním postižením

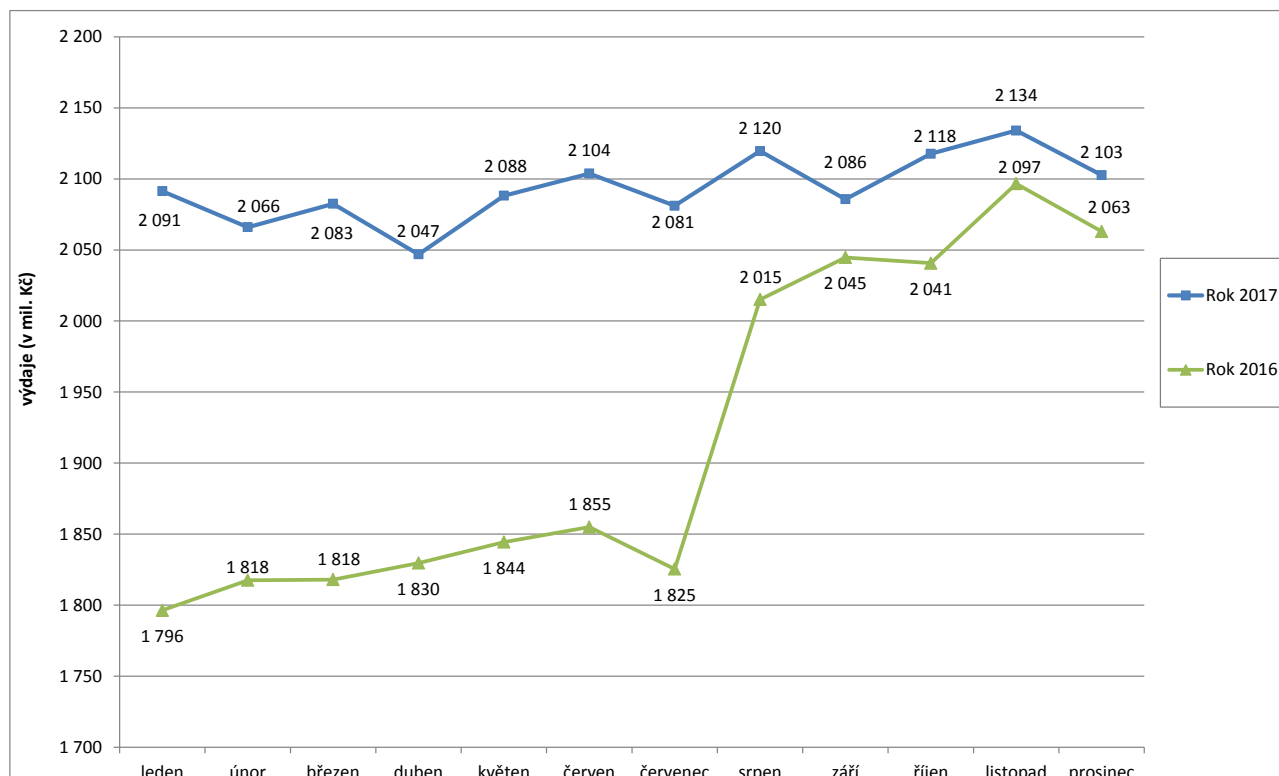


Tabulka 4.3: Vývoj výdajů na příspěvek na péči

Výdaje v rámci dávkového systému		Běžný měsíc												Finanční rok	
		leden	únor	březen	duben	květen	červen	červenec	srpen	září	říjen	listopad	prosinec	skutečnost	státní rozpočet
Rok 2017 (v mil. Kč)		2 091	2 066	2 083	2 047	2 088	2 104	2 081	2 120	2 086	2 118	2 134	2 103	25 120	25 300
Rok 2016 (v mil. Kč)		1 796	1 818	1 818	1 830	1 844	1 855	1 825	2 015	2 045	2 041	2 097	2 063	23 046	23 160
Rozdíl	v mil. Kč	295	249	265	217	244	249	256	105	41	77	37	40		
	v %	16,4	13,7	14,5	11,9	13,2	13,4	14,0	5,2	2,0	3,8	1,8	1,9		

Zdroj: JVM

Graf 4.3: Výdaje na příspěvek na péči



Tabulka 4.4: Výdaje na dávky pomoci v hmotné nouzi, dávky pro osoby se zdravotním postižením a příspěvek na péči

Typ dávky	Počet vyplacených dávek (v tis.)		Meziroční index v %	Vyplaceno v měsíci (v mil. Kč)		Meziroční index v %	Vyplaceno od počátku roku (v mil. Kč)		Meziroční index v %
	prosinec 2016	prosinec 2017		prosinec 2016	prosinec 2017		2016	2017	
Dávky pomoci v hmotné nouzi	187,6	144,7	77,1	754,6	547,6	72,6	9 255,0	7 363,6	79,6
příspěvek na živobytí	119,1	92,2	77,4	492,3	349,3	71,0	6 220,9	4 849,9	78,0
doplatek na bydlení	64,9	50,0	77,0	252,9	192,6	76,2	2 917,1	2 422,6	83,0
mimořádná okamžitá pomoc	3,6	2,5	69,4	9,4	5,7	60,6	117,0	91,1	77,9
Dávky pro zdravotně postižené	245,0	250,5	102,2	164,3	159,9	97,3	1 993,5	1 955,6	98,1
příspěvek na mobilitu	244,4	250,0	102,3	97,5	99,5	102,1	1 166,6	1 201,5	103,0
příspěvek na zvl. pomůcku	0,6	0,5	83,3	66,8	60,4	90,4	826,9	754,2	91,2
Příspěvek na péči	350,1	353,5	101,0	2 063,0	2 102,7	101,9	23 046,2	25 119,6	109,0

Zdroj: JVM, OkStat

Pozn.: v prosinci 2017 bylo cca 68,6 tis. příspěvků na živobytí (v prosinci 2016 cca 5,0 tis. příspěvků) a cca 0,3 tis. dávek mimořádné okamžité pomoci (v prosinci 2016 cca 0,2 tis.) vyplaceno zčásti formou poukázky.

5) Dávky státní sociální podpory a pěstounské péče

- **Výdaje na dávky státní sociální podpory a pěstounské péče** dosáhly v **prosinci 2017** cca **3,2 mld. Kč**, tj. meziročně o 98,8 mil. Kč méně, za rok 2017 se jednalo cca **37,9 mld. Kč**, tj. **97,2 % státního rozpočtu** (38 982,8 mil. Kč).
- V systému **státní sociální podpory** byl v prosinci 2017 zaznamenán **meziroční pokles výdajů** na **přídavek na dítě** (o cca 42,7 mil. Kč) a na **příspěvek na bydlení** (o cca 87,0 mil. Kč). K výraznějšímu **nárůstu** výdajů došlo u **rodičovského příspěvku** (o 28,1 mil. Kč).
- **Na dávky pěstounské péče** bylo v prosinci 2017 vynaloženo **247,8 mil. Kč**, tj. meziročně o cca 7,9 mil. Kč (o 3,3 %) více. Tento vývoj souvisí především s nárůstem počtu dětí v pěstounské péči a počtu pěstounů.

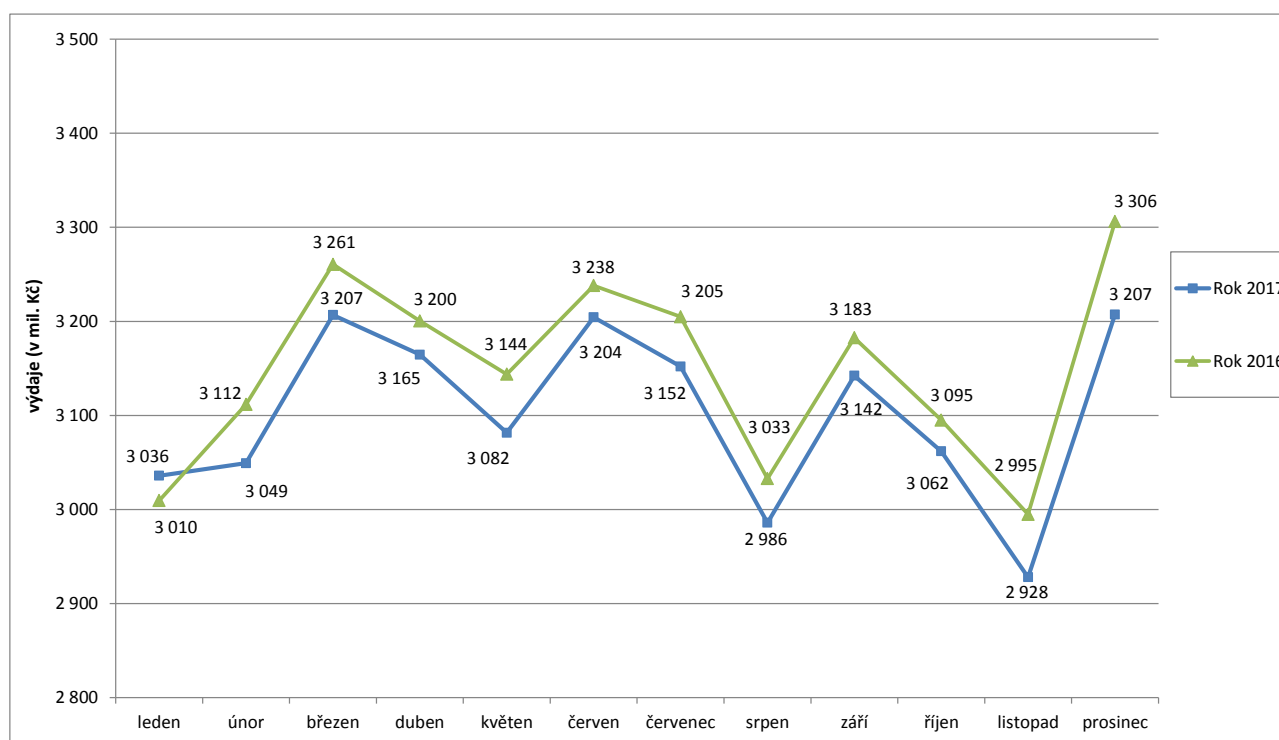
Tabulka 5.1: Vývoj výdajů na dávky státní sociální podpory a pěstounské péče

Výdaje v rámci dávkového systému		Běžný měsíc												Finanční rok*	
		leden	únor	březen	duben	květen	červen	červenec	srpen	září	říjen	listopad	prosinec	skutečnost	státní rozpočet
Rok 2017 (v mil. Kč)		3 036	3 049	3 207	3 165	3 082	3 204	3 152	2 986	3 142	3 062	2 928	3 207	37 885	38 983
Rok 2016 (v mil. Kč)		3 010	3 112	3 261	3 200	3 144	3 238	3 205	3 033	3 183	3 095	2 995	3 306	38 425	39 009
Rozdíl	v mil. Kč	26	-63	-54	-36	-62	-34	-53	-47	-40	-33	-67	-99		
	v %	0,9	-2,0	-1,7	-1,1	-2,0	-1,0	-1,6	-1,5	-1,3	-1,1	-2,2	-3,0		

Zdroj: ČNB

* oproti údajům za běžný měsíc zahrnuje rovněž zejména pojistné za zaměstnavatele odváděné z odměny pěstouna

Graf 5.1: Výdaje na dávky státní sociální podpory a pěstounské péče



Tabulka 5.2: Výdaje na dávky státní sociální podpory a péčovské péče podle typu dávky

Typ dávky		Počet vyplacených dávek (v tis.)		Meziroční index v %	Vyplaceno v období (v mil. Kč) ¹⁾		Meziroční index v %	Vyplaceno od počátku roku (v mil. Kč) ¹⁾		Meziroční index v %
		prosinec 2016	prosinec 2017		prosinec 2016	prosinec 2017		2016	2017	
Dávky státní sociální podpory	přídavek na dítě	360,3	291,6	80,9	216,1	173,4	80,2	2 816,8	2 478,9	88,0
	příspěvek na bydlení	237,7	215,5	90,7	824,7	737,7	89,5	9 261,5	8 622,1	93,1
	rodičovský příspěvek	274,4	279,1	101,7	1 893,1	1 921,2	101,5	22 624,9	22 983,7	101,6
	porodné	1,9	1,6	84,2	21,6	17,8	82,4	256,3	218,2	85,1
	pohřebné ²⁾	0,2	0,2	x	1,1	1,1	100,0	13,3	12,8	96,2
Dávky SSP celkem ⁵⁾		874,5	788,0	90,1	2 956,6	2 851,2	96,4	34 972,5	34 315,5	98,1
Dávky péčovské péče	příspěvek na úhradu potřeb dítěte	16,3	16,6	101,8	88,7	91,1	102,7	1 046,4	1 083,1	103,5
	odměna pěstouna ⁶⁾	12,5	12,9	103,2	147,1	153,5	104,4	1 734,2	1 813,3	104,6
	příspěvek při převzetí dítěte ²⁾	0,2	0,1	x	1,8	1,3	72,2	18,8	18,5	98,4
	příspěvek na zakoupení osobního motorového vozidla ^{2), 3)}	0,0	0,0	x	0,8	0,6	75,0	11,9	12,6	105,9
	příspěvek při ukončení péčovské péče ^{2), 4)}	0,1	0,1	x	1,5	1,3	86,7	20,5	22,7	110,7
Dávky péčovské péče celkem ⁶⁾		29,1	29,7	102,1	239,9	247,8	103,3	2 831,8	2 950,2	104,2
Dávkové výdaje - celkem		903,6	817,7	90,5	3 196,5	3 099,0	96,9	37 804,3	37 265,7	98,6
Celkové čerpání dle ČNB		x	x	x	3 306,1	3 207,3	97,0	37 780,3	37 220,1	98,5
Celkové výdaje ⁷⁾		x	x	x	x	x	x	38 424,9	37 884,9	98,6

Zdroj: OkStat (údaje k 17. 1. 2018), ČNB

1) bez převodů z depozitního účtu a na příjmový účet SR,

2) z důvodu nízkého počtu vyplacených dávek a z důvodu zaokrouhlení není hodnota meziročního indexu uvedena,

3) v prosinci 2017 bylo vyplaceno 12 těchto příspěvků, v prosinci 2016 se jednalo o 15 příspěvků,

4) v prosinci 2017 se vyplatilo 53 těchto příspěvků, v prosinci 2016 šlo o 61 příspěvků,

5) včetně údajů za sociální příspěvek, který byl od počátku roku 2012 zrušen (nicméně ještě za rok 2016 byl započítán vliv vrátek a přeplatků – jednalo se o cca -0,3 mil. Kč, za rok 2017 cca -0,2 mil. Kč)

6) ve sloupcích „Vyplaceno...“ bez výdajů na pojistné a na odvody daně z příjmů.









7) včetně výdajů na pojistné za zaměstnavatele odváděné z odměny pěstouna a poštovné.

6) Souhrnný přehled vývoje výdajů na sociální dávky

Tabulka 6.1 obsahuje základní přehled vývoje výdajů jednotlivých dávkových systémů resortu MPSV uvedených v kapitolách 1 až 5 tohoto materiálu (meziroční srovnání včetně komparace ve vztahu k částkám státního rozpočtu).

Tabulka 6.1: Vývoj výdajů v oblasti dávkových systémů MPSV

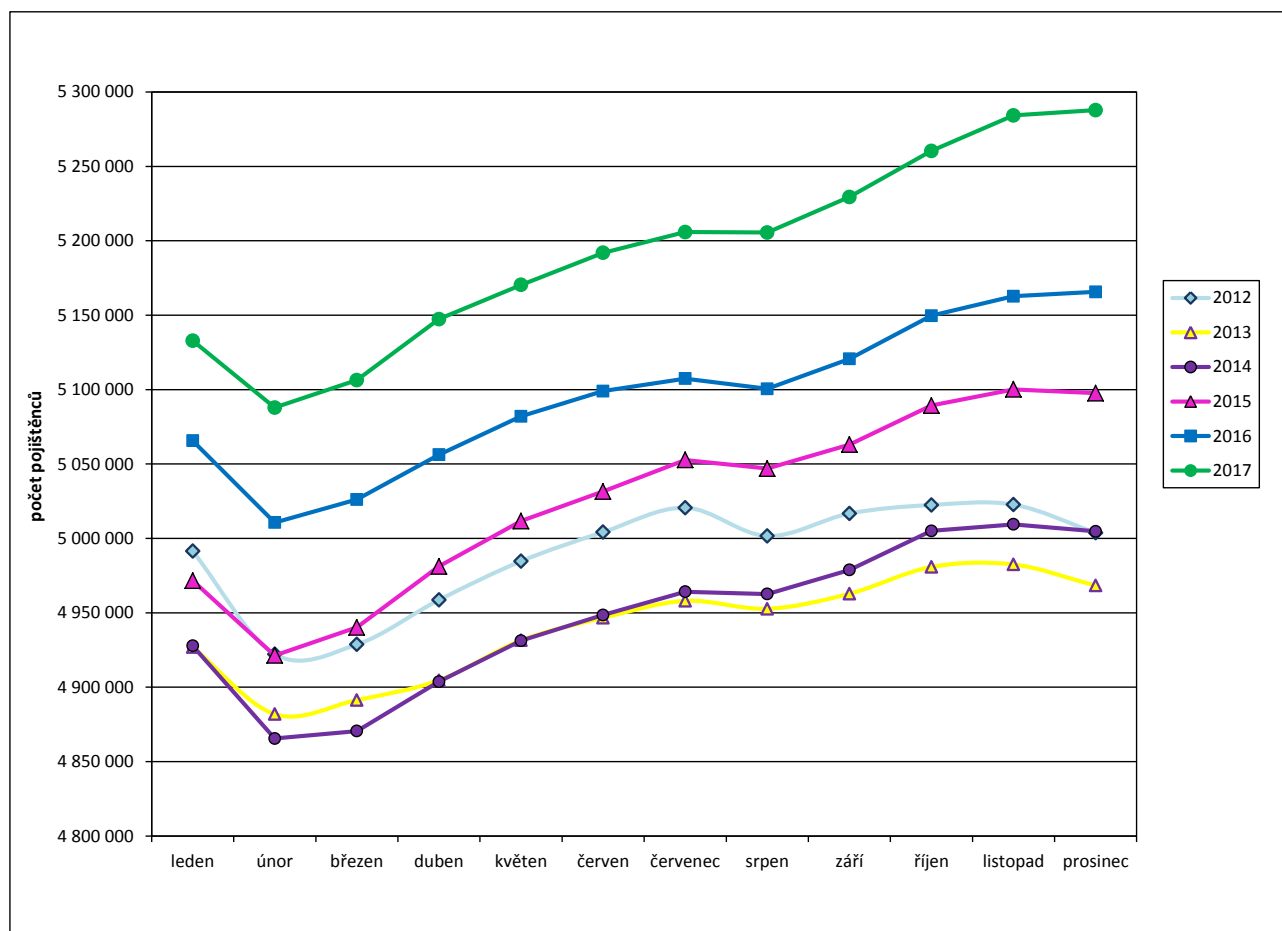
(v mil. Kč)

Dávkový systém	Čerpání leden - prosinec		Rozpočet 2017	Rozdíl proti minulému roku
	skutečnost 2017	skutečnost 2016		
Dávky důchodového pojištění	404 368,1	389 167,0	405 353,0	
Rozdíl - v mil. Kč	x	15 201,1	x	
Rozdíl - v %	x	3,9	x	
Dávky nemocenského pojištění	28 315,6	26 283,8	28 700,0	
Rozdíl - v mil. Kč	x	2 031,8	x	
Rozdíl - v %	x	7,7	x	
Podpory v nezaměstnanosti	7 819,2	8 219,8	8 164,5	
Rozdíl - v mil. Kč	x	-400,6	x	
Rozdíl - v %	x	-4,9	x	
Příspěvek na péči	25 119,6	23 046,2	25 300,0	
Rozdíl - v mil. Kč	x	2 073,4	x	
Rozdíl - v %	x	9,0	x	
Dávky pomoci v hmotné nouzi	7 363,6	9 255,0	8 691,8	
Rozdíl - v mil. Kč	x	-1 891,4	x	
Rozdíl - v %	x	-20,4	x	
Dávky pro osoby se zdravotním postižením	1 955,6	1 993,5	2 200,0	
Rozdíl - v mil. Kč	x	-37,9	x	
Rozdíl - v %	x	-1,9	x	
Dávky státní sociální podpory a pěstounské péče	37 884,9	38 424,9	38 982,8	
Rozdíl - v mil. Kč	x	-540,0	x	
Rozdíl - v %	x	-1,4	x	
CELKEM	512 826,6	496 390,2	517 392,1	
Rozdíl - v mil. Kč	x	16 436,4	x	
Rozdíl - v %	x	3,3	x	

7) Pojistné na sociální zabezpečení a příspěvek na státní politiku zaměstnanosti

- V prosinci 2017 se příjmy z pojistného na sociální zabezpečení a z příspěvku na státní politiku zaměstnanosti meziročně zvýšily o 4 607,5 mil. Kč na cca **43,3 mld. Kč** (viz tabulka 7.1).
- Z hlediska porovnání příjmů z pojistného na důchodové a nemocenské pojištění a adekvátních výdajů za rok 2017 činil rozdíl cca - **4,3 mld. Kč**, tj. o cca 18,3 mld. Kč méně než za stejné období roku 2016 (viz tabulka 7.2).
- **Celkový úhrn vyměřovacích základů**, ze kterého bylo v prosinci 2017 pojistné odvedeno, se meziročně zvýšil o 12,5 mld. Kč na 128,8 mld. Kč, přičemž **celkový počet pojištěnců se rovněž zvýšil**, a to o cca **122,1 tis. na 5 287,8 tis. osob** (v tom 4 601,6 tis. zaměstnanců a 686,2 tis. OSVČ). V prosinci 2016 se jednalo o 5 165,7 tis. pojištěnců (v tom 4 488,3 tis. zaměstnanců a 677,4 tis. OSVČ). Vývoj počtu pojištěnců v průběhu let 2012 až 2017 zachycuje graf 7.1.

Graf 7.1: Vývoj počtu pojištěnců v letech 2012 až 2017



Tabulka 7.1: Meziroční srovnání příjmů z pojistného

	Příjmy z pojistného (v mil. Kč)		Meziroční index v %	Rozdíl (v mil. Kč)
	prosinec 2016	prosinec 2017		
Důchodové pojištění	34 978,1	38 643,9	110,5	3 665,8
Nemocenské pojištění	2 236,7	3 021,2	135,1	784,5
Důchodové a nemocenské pojištění	37 214,8	41 665,1	112,0	4 450,3
Příspěvek na SPZ*	1 496,3	1 653,5	110,5	157,2
CELKEM	38 711,1	43 318,6	111,9	4 607,5

Zdroj: ČSSZ

* státní politika zaměstnanosti

Tabulka 7.2: Srovnání dosavadních příjmů z pojistného s adekvátními výdaji státního rozpočtu

	Výběr pojistného za leden až prosinec (v mil. Kč)		Meziroční index v %	Výdaje za leden až prosinec (v mil. Kč)		Meziroční index v %	Rozdíl mezi výběrem a výdaji za leden až prosinec (v mil. Kč)	
	2016	2017		2016	2017		2016	2017
Důchodové pojištění*	373 019,5	405 528,2	108,7	389 167,0	404 368,1	103,9	-16 147,5	1 160,2
Nemocenské pojištění	28 400,5	31 428,3	110,7	26 283,8	28 315,6	107,7	2 116,7	3 112,7
Důchodové a nemoc. pojištění	401 420,0	436 956,5	108,9	415 450,7	432 683,6	104,1	-14 030,8	4 272,9
Příspěvek na SPZ	15 979,1	17 363,4	108,7					
CELKEM	417 399,0	454 319,9	108,8					

Zdroj: ČSSZ (účetní bilance)

* výdaje uvedeny včetně záloh poštám; výdaje za rok 2017 zahrnují jednorázový příspěvek důchodcům ve výši cca 7,8 mil. Kč