

Informace o vyplacených dávkách v resortu MPSV ČR
v listopadu 2018

Obsah:

1) Dávky důchodového pojištění	2
2) Dávky nemocenského pojištění	3
3) Podpory v nezaměstnanosti	5
4) Dávky pomoci v hmotné nouzi, dávky pro osoby se zdravotním postižením a příspěvek na péči	6
5) Dávky státní sociální podpory a pěstounské péče	9
6) Souhrnný přehled vývoje výdajů na sociální dávky	12
7) Pojistné na sociální zabezpečení a příspěvek na státní politiku zaměstnanosti	13

1) Dávky důchodového pojištění

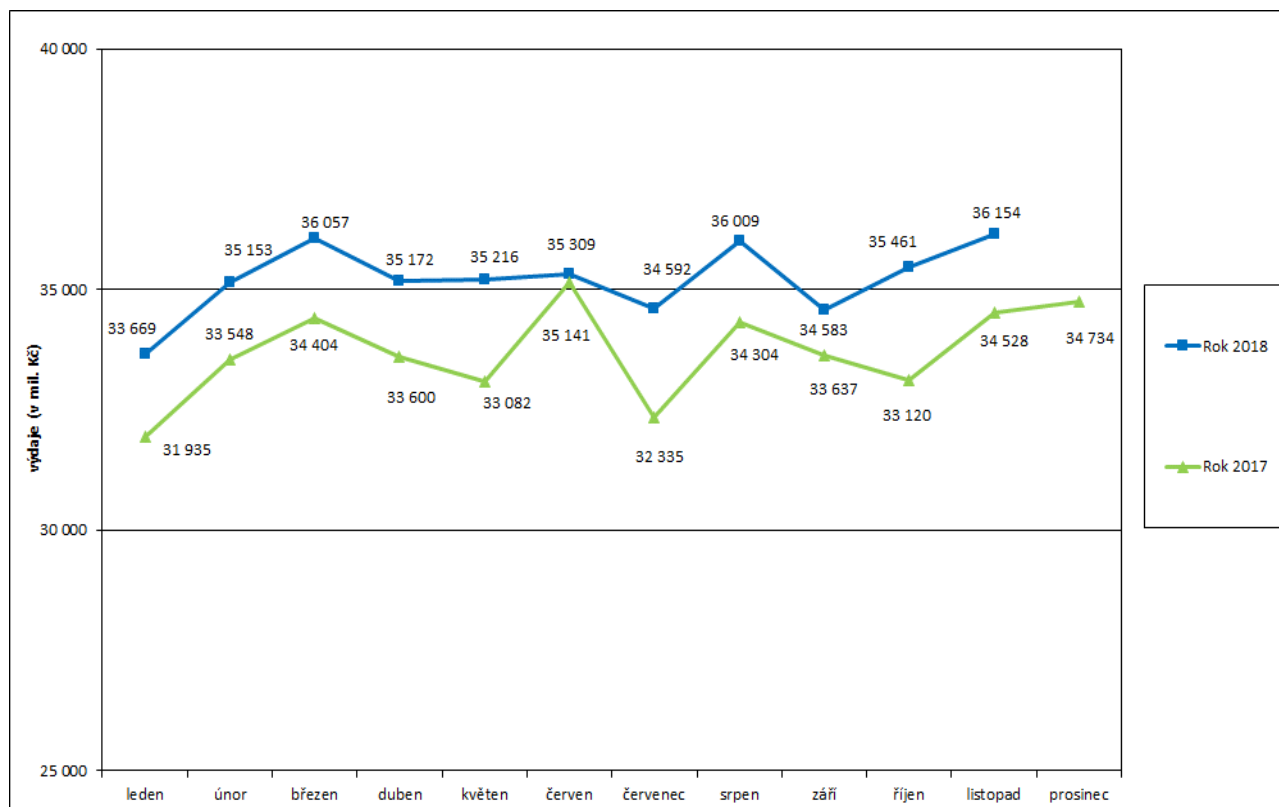
- **Výdaje na důchody** dosáhly v **listopadu 2018** podle údajů ČSSZ úrovně cca **36,2 mld. Kč**, za leden až listopad 2018 se jednalo o částku cca **387,4 mld. Kč**, tj. o 17,7 mld. Kč více než za stejné období roku 2017.
- Výdaje na **valorizaci důchodů** (proběhla v lednu 2018) činily za **listopad 2018** cca **1 288,7 mil. Kč**, od počátku roku 2018 cca **14 429,5 mil. Kč**.

Tabulka 1.1: Vývoj výdajů na dávky důchodového pojištění

Výdaje v rámci dávkového systému		Běžný měsíc											Finanční rok		
		leden	únor	březen	duben	květen	červen	červenec	srpen	září	říjen	listopad	prosinec	Skutečnost 2017	Rozpočet
Rok 2018 (v mil. Kč)		33 669	35 153	36 057	35 172	35 216	35 309	34 592	36 009	34 583	35 461	36 154		x	424 200
Rok 2017 (v mil. Kč)		31 935	33 548	34 404	33 600	33 082	35 141	32 335	34 304	33 637	33 120	34 528	34 734	404 368	405 353
Rozdíl	v mil. Kč	1 734	1 605	1 653	1 571	2 134	168	2 258	1 705	946	2 341	1 626			
	v %	5,4	4,8	4,8	4,7	6,5	0,5	7,0	5,0	2,8	7,1	4,7			

Zdroj: ČSSZ

Graf 1.1: Vývoj výdajů na dávky důchodového pojištění



Tabulka 1.2: Vývoj počtu důchodců a vyplacených důchodů podle druhu důchodu

Druh důchodu	Počet důchodců (v tis.)		Meziroční index v %	Počet vypl. důchodů (v tis.)		Meziroční index v %
	listopad 2017	listopad 2018		listopad 2017	listopad 2018	
Starobní	2 399,9	2 409,0	100,4	2 471,7	2 483,2	100,5
Invalidní	424,7	421,4	99,2	435,5	432,2	99,2
<i>III. stupeň</i>	185,8	179,4	96,6	189,3	182,9	96,6
<i>II. stupeň</i>	72,7	74,0	101,8	75,7	77,0	101,7
<i>I. stupeň</i>	166,2	168,0	101,1	170,5	172,3	101,1
Vdovský*	23,5	21,9	93,2	553,3	548,5	99,1
Vdovecký*	5,5	5,3	95,5	99,3	99,6	100,3
Sírotčí	36,9	36,8	99,9	38,4	38,4	99,8
CELKEM	2 890,5	2 894,4	100,1	3 598,3	3 602,0	100,1

Zdroj: ČSSZ

* ve sloupcích „Počet důchodců“ jsou uvedeni pouze příjemci sólo vyplácených důchodů

Pozn.: ukazatel „Počet důchodců“ zahrnuje důchodce v ČR, ukazatel „Počet vypl. důchodů“ zahrnuje rovněž výplaty do ciziny, zpracování dle metodiky platné od 1. 1. 2016

Tabulka 1.3: Vývoj výdajů na důchody podle druhu důchodu

Druh důchodu	Vyplaceno v období (mil. Kč)*		Meziroční index v %	Vyplaceno od počátku roku (mil. Kč)*		Meziroční index v %
	listopad 2017	listopad 2018		2017	2018	
Starobní	28 511,9	29 985,5	105,2	305 043,7	321 085,1	105,3
Invalidní	3 685,1	3 778,1	102,5	39 877,4	40 948,6	102,7
<i>III. stupeň</i>	2 097,9	2 107,1	100,4	22 770,1	22 937,7	100,7
<i>II. stupeň</i>	530,9	566,0	106,6	5 720,8	6 085,2	106,4
<i>I. stupeň</i>	1 056,3	1 105,0	104,6	11 386,5	11 925,6	104,7
Vdovský	1 817,2	1 866,6	102,7	19 366,5	19 844,3	102,5
Vdovecký	234,9	241,7	102,9	2 460,0	2 557,4	104,0
Sírotčí	278,5	281,5	101,1	2 878,7	2 936,4	102,0
CELKEM	34 527,6	36 153,5	104,7	369 626,3	387 371,8	104,8
Jednorázový příspěvek	0,3	0,1		7,7	0,9	
CELKEM výdaje na důchody	34 527,9	36 153,6	104,7	369 634,0	387 372,7	104,8

Zdroj: ČSSZ

* bez záloh poštám

2) Dávky nemocenského pojištění

- **Výdaje na dávky nemocenského pojištění činily v listopadu 2018 téměř 3,0 mld. Kč,** za leden až listopad 2018 se jednalo o cca **31,1 mld. Kč**, (tj. 90,2 % čerpání z částky státního rozpočtu - 34 460,0 mil. Kč).
- Meziroční zvýšení výdajů objemově nejvýznamnější dávky systému – nemocenského (o 491,3mil. Kč, tj. o 33,2 %) - souviselo zejména s nárůstem počtu proplacených dnů a s nárůstem výše průměrné denní dávky nemocenského. V listopadu 2018 se tento počet

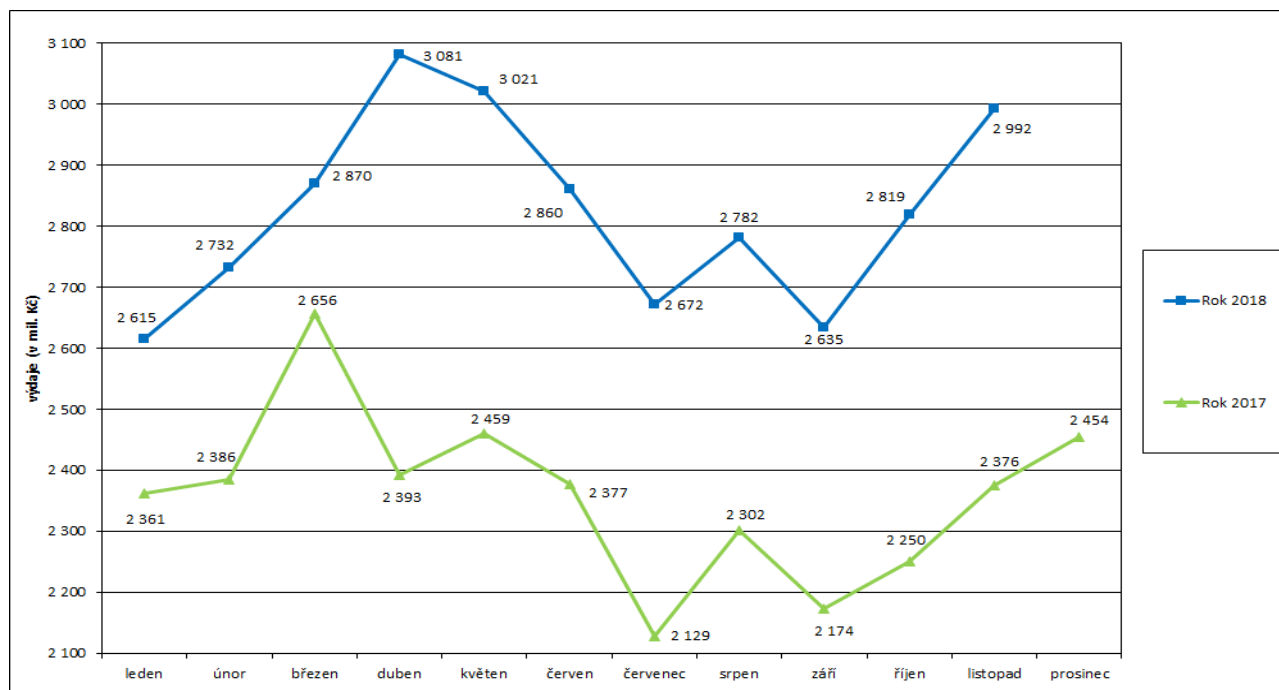
meziročně zvýšil o cca 352,0 tis., tj. o 9,0 %, na 4,25 mil. dnů. Došlo rovněž k meziročnímu nárůstu výše průměrné denní dávky nemocenského (o cca 22,2 % na 464 Kč).

Tabulka 2.1: Vývoj výdajů na dávky nemocenského pojištění

Výdaje v rámci dávkového systému	Běžný měsíc												Finanční rok	
	leden	únor	březen	duben	květen	červen	červenec	srpen	září	říjen	listopad	prosinec	Skutečnost 2017	Rozpočet
Rok 2018 (v mil. Kč)	2 615	2 732	2 870	3 081	3 021	2 860	2 672	2 782	2 635	2 819	2 992		x	34 460
Rok 2017 (v mil. Kč)	2 361	2 386	2 656	2 393	2 459	2 377	2 129	2 302	2 174	2 250	2 376	2 454	28 316	28 700
Rozdíl	v mil. Kč	254	347	214	688	562	483	544	479	461	569	616		
	v %	10,7	14,5	8,1	28,7	22,8	20,3	25,6	20,8	21,2	25,3			

Zdroj: ČNB

Graf 2.1: Vývoj výdajů na dávky nemocenského pojištění



Tabulka 2.2: Výdaje na dávky nemocenského pojištění podle druhu dávky

Dávka nemocenského pojištění	Vyplaceno v období (mil. Kč)		Meziroční index v %	Vyplaceno od počátku roku (mil. Kč)		Meziroční index v %
	listopad 2017	listopad 2018		2017	2018	
Nemocenské	1 479,3	1 970,6	133,2	16 720,4	20 755,2	124,1
Ošetřovné	120,8	144,5	119,6	1 263,4	1 486,9	117,7
Vyrovňovací příspěvek v těhotenství a mateřství	0,8	0,8	96,5	7,7	7,8	102,2
Peněžitá pomoc v mateřství	774,9	846,4	109,2	7 870,5	8 598,2	109,2
Otcovská poporodní péče*		21,6	x	0,0	205,0	x
Dlouhodobé ošetřovné**		7,8	x	0,0	24,4	x
CELKEM	2 375,9	2 991,7	125,9	25 862,1	31 077,5	120,2

Zdroj: ČSSZ

* dávka zavedená od 1. 2. 2018

** dávka zavedená od 1. 6. 2018

3) Podpory v nezaměstnanosti

- V listopadu 2018 dosáhly výdaje související s podporou v nezaměstnanosti **564,5 mil. Kč**, za leden až listopad 2018 představovaly **6 923,4 mil. Kč** (cca 89,9 % čerpání státního rozpočtu - 7 700,0 mil. Kč).
- **Podíl nezaměstnaných osob v listopadu 2018 zůstal na stejné úrovni jako v říjnu 2018**, tj. na **2,8 %**, oproti stejnému měsíci loňského roku podíl nezaměstnaných osob **poklesl** o 0,7 p. b.
- **Počet uchazečů o zaměstnání, kteří měli v listopadu 2018 nárok na podporu v nezaměstnanosti** (ukazatel, který významně ovlivňuje výši vynaložených prostředků na podpory v nezaměstnanosti), dosáhl cca 71,1 tis., tj. 33,1 % z celkového počtu 215,0 tis. osob vedených k 30. 11. 2018 v evidenci Úřadu práce ČR.

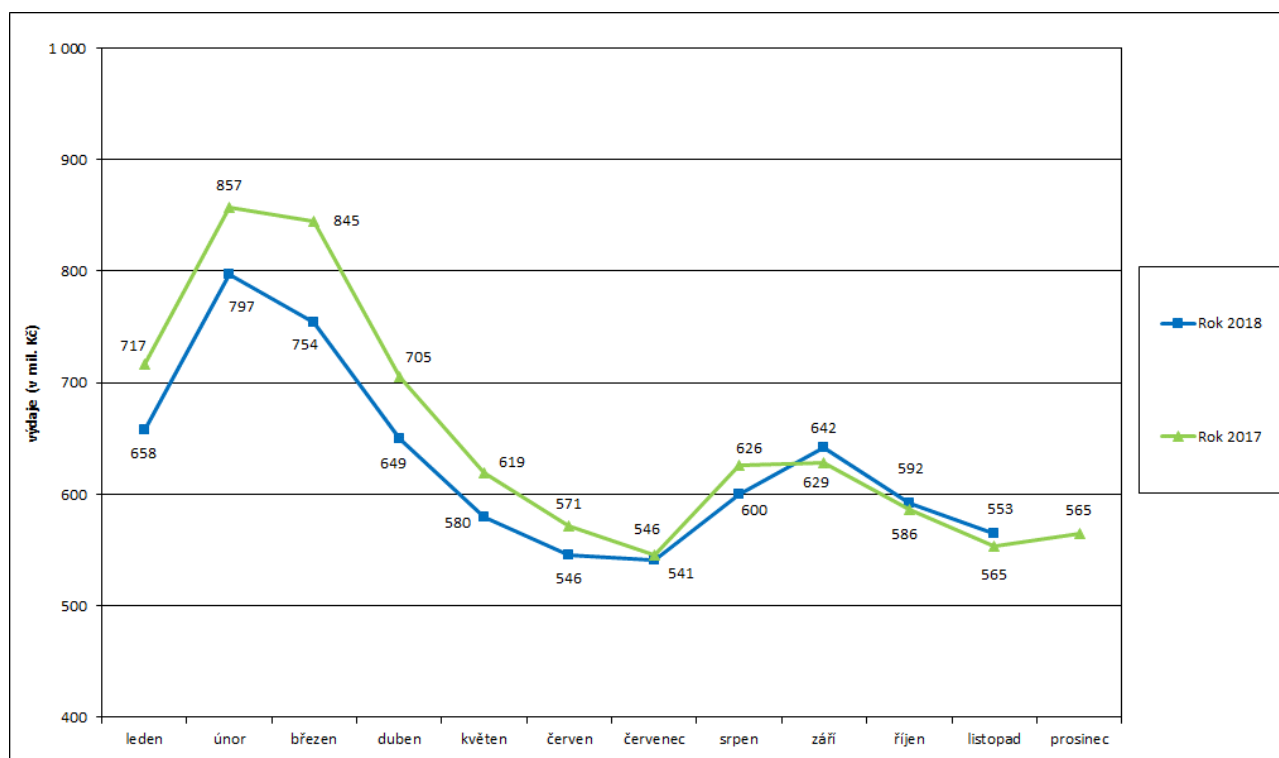
Tabulka 3.1: Vývoj výdajů na podpory v nezaměstnanosti

Výdaje v rámci dávkového systému	Běžný měsíc												Finanční rok	
	leden	únor	březen	duben	květen	červen	červenec	srpen	září	říjen	listopad	prosinec	Skutečnost 2017	Rozpočet
Rok 2018 (v mil. Kč)	658	797	754	649	580	546	541	600	642	592	565		x	7 700
Rok 2017 (v mil. Kč)	717	857	845	705	619	571	546	626	629	586	553	565	7 819	8 165
Rozdíl	v mil. Kč	-59	-60	-91	-56	-39	-26	-5	-26	13	6	11		
	v %	-8,2	-7,0	-10,7	-7,9	-6,3	-4,5	-0,9	-4,2	2,1	1,0	2,0		

Zdroj: ČNB

Pozn.: zahrnuje podpory v nezaměstnanosti, podpory při rekvalifikaci ZP v pracovní rehabilitaci, kompenzace odbytného, odchodného a odstupného, refundace podpor v nezaměstnanosti do zahraničí, naopak nezahrnuje poštovné, bankovní a nákup ostatních služeb

Graf 3.1: Vývoj výdajů na podpory v nezaměstnanosti



4) Dávky pomoci v hmotné nouzi, dávky pro osoby se zdravotním postižením a příspěvek na péči

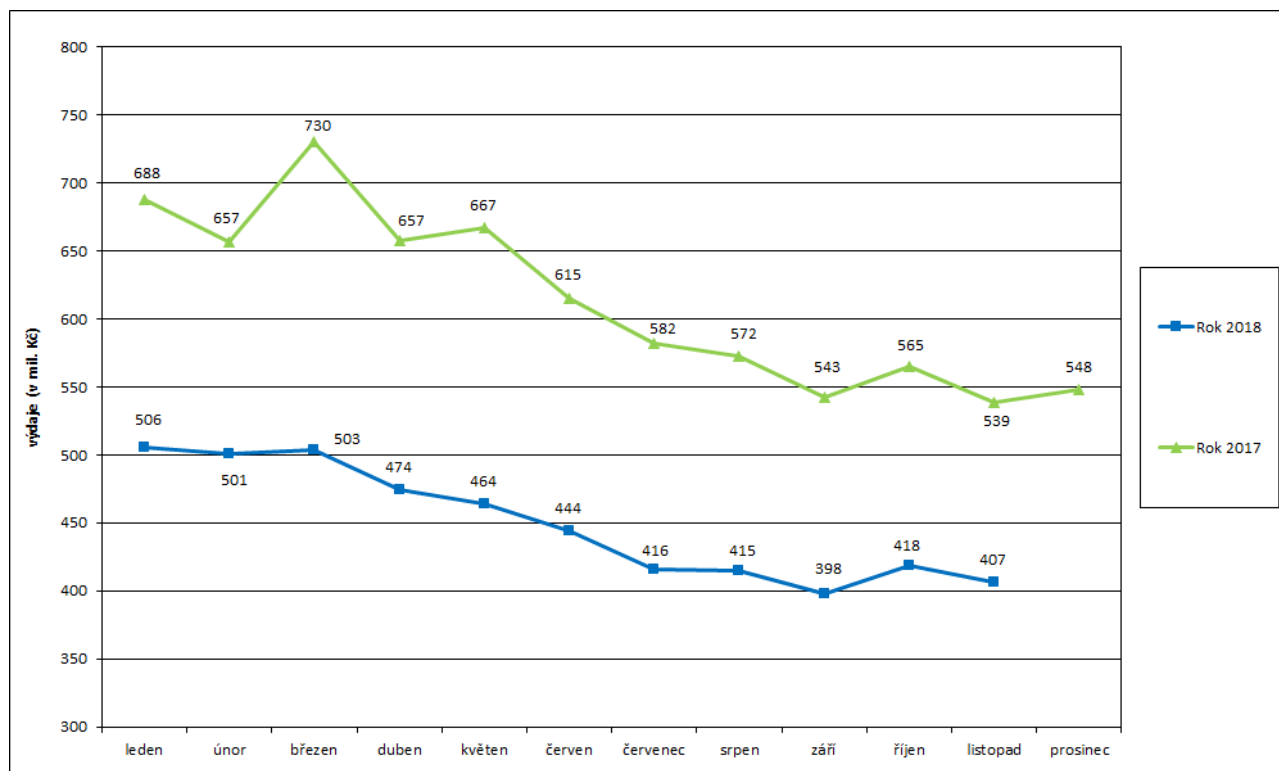
- **Výdaje na dávky pomoci v hmotné nouzi** činily v listopadu 2018 cca **406,7 mil. Kč**, za leden až listopad 2018 se jednalo o **4 946,0 mil. Kč**, tj. **63,6 %** čerpání z částky **státního rozpočtu** (7 781,7 mil. Kč).
- Výdaje na **dávky pro osoby se zdravotním postižením** dosáhly v listopadu 2018 cca **229,7 mil. Kč**, za leden až listopad 2018 se jednalo o cca **2 419,6 mil. Kč**, tj. **83,4 %** čerpání z částky **státního rozpočtu** (2 900,0 mil. Kč).
- Na **příspěvek na péči** bylo v listopadu 2018 vynaloženo cca **2 194,1 mil. Kč**, za leden až listopad 2018 dosáhly výdaje cca **23 862,1 mil. Kč**, tj. **91,1 %** z částky **státního rozpočtu** (26 200,0 mil. Kč).

Tabulka 4.1: Vývoj výdajů na dávky pomoci v hmotné nouzi

Výdaje v rámci dávkového systému	Běžný měsíc												Finanční rok	
	leden	únor	březen	duben	květen	červen	červenec	srpen	září	říjen	listopad	prosinec	Skutečnost 2017	Rozpočet
Rok 2018 (v mil. Kč)	506	501	503	474	464	444	416	415	398	418	407		x	7 782
Rok 2017 (v mil. Kč)	688	657	730	657	667	615	582	572	543	565	539	548	7 364	8 692
Rozdíl	v mil. Kč	-182	-156	-227	-183	-203	-171	-166	-158	-145	-147	-132		
	v %	-26,5	-23,8	-31,1	-27,9	-30,4	-27,8	-28,6	-27,5	-26,7	-25,9	-24,5		

Zdroj: JVM

Graf 4.1: Vývoj výdajů na dávky pomoci v hmotné nouzi

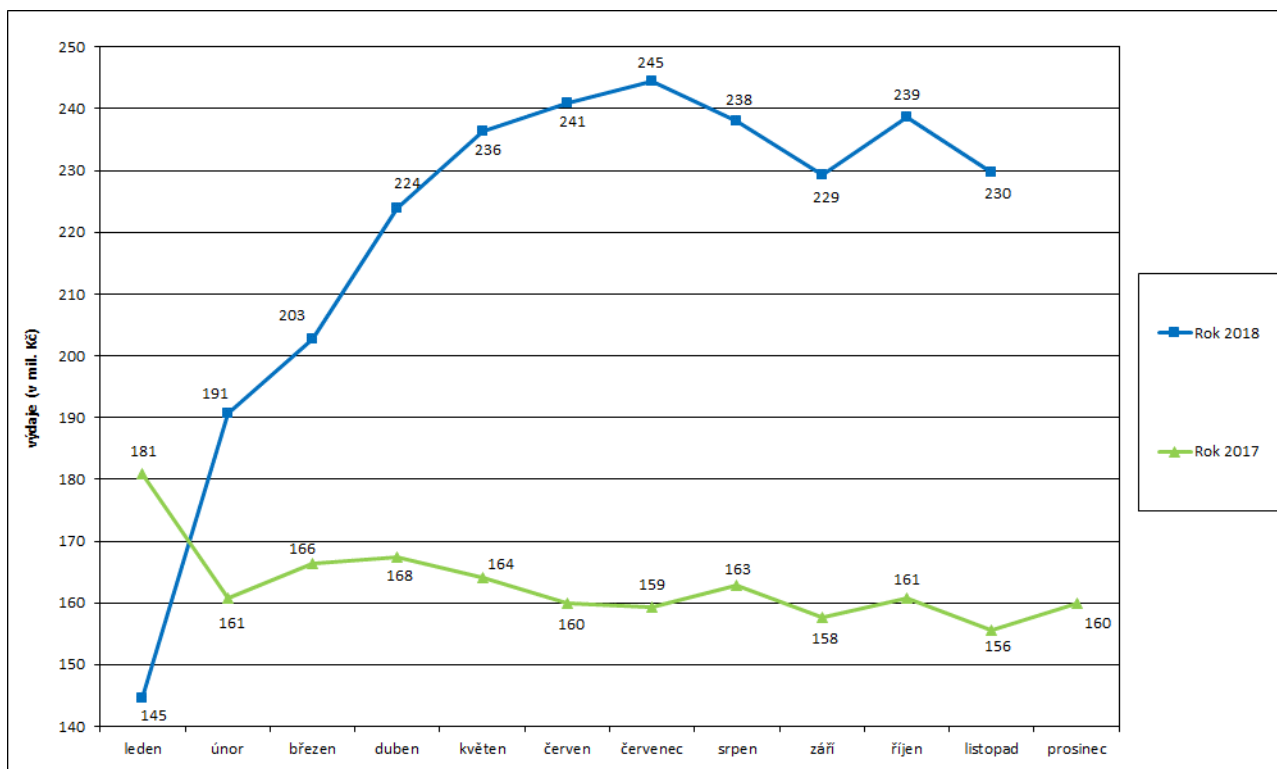


Tabulka 4.2: Vývoj výdajů na dávky pro osoby se zdravotním postižením

Výdaje v rámci dávkového systému		Běžný měsíc											Finanční rok		
		leden	únor	březen	duben	květen	červen	červenec	srpen	září	říjen	listopad	prosinec	Skutečnost 2017	Rozpočet
Rok 2018 (v mil. Kč)		145	191	203	224	236	241	245	238	229	239	230		x	2 900
Rok 2017 (v mil. Kč)		181	161	166	168	164	160	159	163	158	161	156	160	1 956	2 200
Rozdíl	v mil. Kč	-36	30	36	57	72	81	85	75	72	78	74			
	v %	-20,1	18,6	21,8	33,7	44,1	50,7	53,5	46,2	45,4	48,5	47,6			

Zdroj: JVM

Graf 4.2: Výdaje na dávky pro osoby se zdravotním postižením



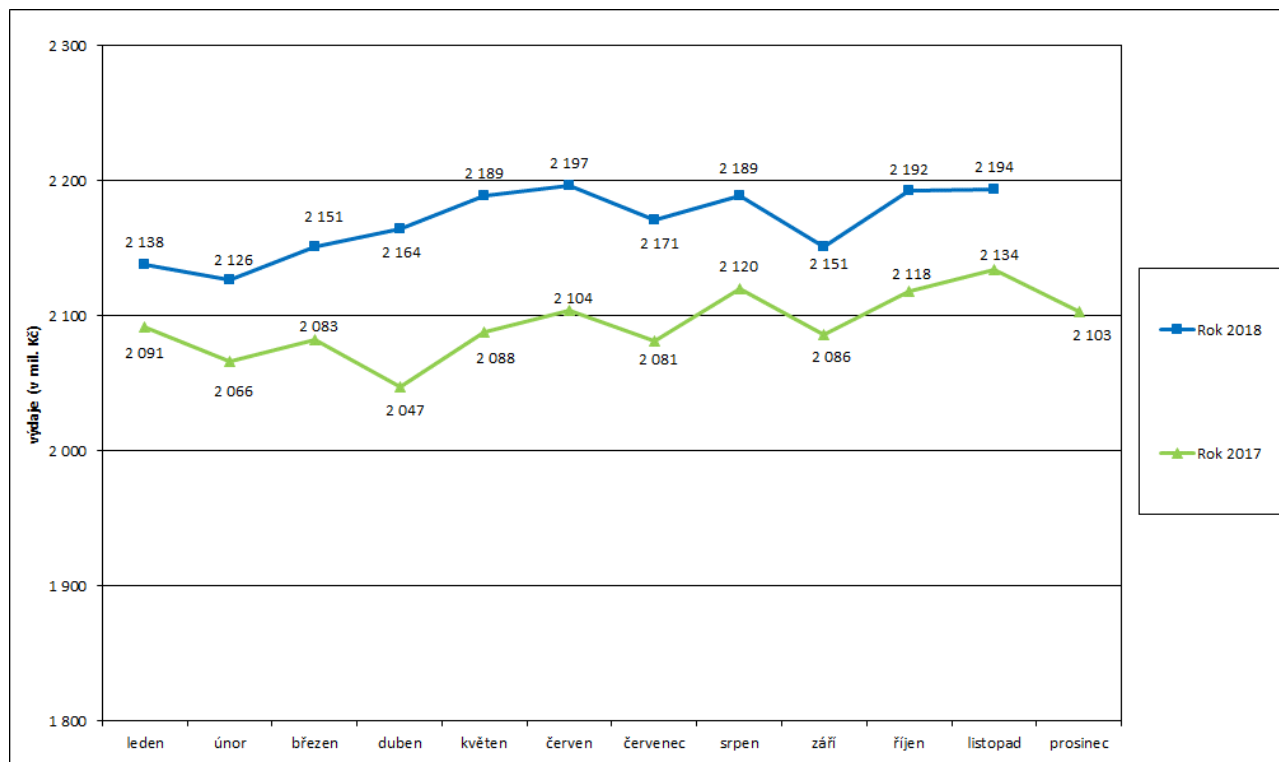
Pozn.: zvýšení výdajů od února 2018 souvisí zejména s legislativní úpravou - zvýšením částky příspěvku na mobilitu (ze 400 Kč na 550 Kč). Výrazný meziměsíční nárůst výdajů v dubnu 2018 byl nejvíce ovlivněn zvýšením výdajů na příspěvek na zvláštní pomůcku - pořízení motorového vozidla, o cca 9 mil. Kč (u této dávky došlo od ledna 2018 ke zmírnění nároku, kdy nejsou četnost a důvod dopravy a celkové sociální a majetkové poměry žadatele zkoumány).

Tabulka 4.3: Vývoj výdajů na příspěvek na péči

Výdaje v rámci dávkového systému		Běžný měsíc											Finanční rok		
		leden	únor	březen	duben	květen	červen	červenec	srpen	září	říjen	listopad	prosinec	Skutečnost 2017	Rozpočet
Rok 2018 (v mil. Kč)		2 138	2 126	2 151	2 164	2 189	2 197	2 171	2 189	2 151	2 192	2 194		x	26 200
Rok 2017 (v mil. Kč)		2 091	2 066	2 083	2 047	2 088	2 104	2 081	2 120	2 086	2 118	2 134	2 103	25 120	25 300
Rozdíl	v mil. Kč	47	60	69	117	101	93	90	69	65	75	60			
	v %	2,2	2,9	3,3	5,7	4,8	4,4	4,3	3,3	3,1	3,5	2,8			

Zdroj: JVM

Graf 4.3: Výdaje na příspěvek na péči



Tabulka 4.4: Výdaje na dávky pomoci v hmotné nouzi, dávky pro osoby se zdravotním postižením a příspěvek na péči

Typ dávky	Počet vyplacených dávek (v tis.)		Meziroční index v %	Vyplaceno v měsíci (v mil. Kč)		Meziroční index v %	Vyplaceno od počátku roku (v mil. Kč)		Meziroční index v %
	listopad 2017	listopad 2018		listopad 2017	listopad 2018		2017	2018	
Dávky pomoci v hmotné nouzi	143,5	109,9	76,6	539,0	406,7	75,5	6 815,9	4 946,0	72,6
příspěvek na živobytí	91,4	70,5	77,1	346,9	252,3	72,7	4 500,6	3 141,1	69,8
doplatek na bydlení	49,3	37,5	76,1	185,8	149,8	80,6	2 230,0	1 745,8	78,3
mimořádná okamžitá pomoc	2,8	1,9	67,9	6,3	4,7	74,6	85,4	59,1	69,2
Dávky pro zdravotně postižené	250,4	258,5	103,2	155,6	229,7	147,6	1 795,7	2 419,6	134,7
příspěvek na mobilitu	249,9	257,8	103,2	99,6	141,0	141,6	1 102,0	1 508,0	136,8
příspěvek na zvl. pomůcku	0,5	0,7	140,0	55,9	88,7	158,7	693,7	911,6	131,4
Příspěvek na péči	356,9	362,4	101,5	2 134,0	2 194,1	102,8	23 016,9	23 862,1	103,7

Zdroj: JVM, OkStat

Pozn.: v listopadu 2018 bylo cca 58,8 tis. příspěvků na živobytí (v listopadu 2017 cca 5,9 tis. příspěvků) a cca 0,2 tis. dávek mimořádné okamžité pomoci (v listopadu 2017 rovněž cca 0,3 tis.) vyplaceno zčásti formou poukázky.

5) Dávky státní sociální podpory a pěstounské péče

- **Výdaje na dávky státní sociální podpory a pěstounské péče** dosáhly v **listopadu 2018** cca **3,2 mld. Kč**, tj. meziročně o 248,3 mil. Kč více, za leden až listopad 2018 se jednalo o cca **35,7 mld. Kč**, tj. **85,9 % státního rozpočtu** (41 600,0 mil. Kč).
- V systému **státní sociální podpory** byl v listopadu 2018 zaznamenán **meziroční pokles výdajů** na **příspěvek na bydlení** (o cca 61,5 mil. Kč). K výraznějšímu **nárůstu** výdajů došlo u **rodičovského příspěvku** (o 165,3 mil. Kč) a u **přídavku na dítě** (o 52,9 mil. Kč).
- **Na dávky pěstounské péče** bylo v listopadu 2018 vynaloženo **325,3 mil. Kč**, tj. meziročně o cca 75,9 mil. Kč (o 30,4 %) více. Tento vývoj souvisí především se zvýšením částek příspěvku na úhradu potřeb dítěte a odměny pěstouna.

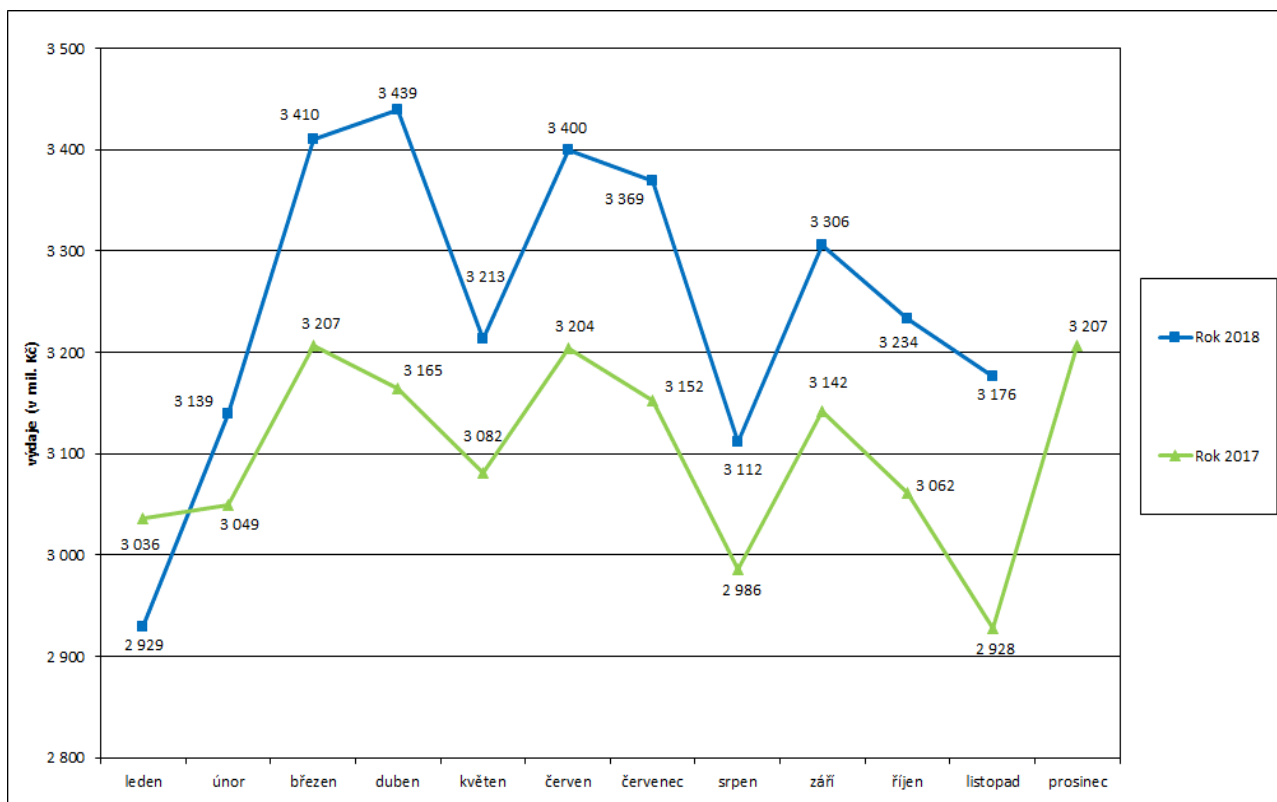
Tabulka 5.1: Vývoj výdajů na dávky státní sociální podpory a pěstounské péče

Výdaje v rámci dávkového systému	Běžný měsíc												Finanční rok *	
	leden	únor	březen	duben	květen	červen	červenec	srpen	září	říjen	listopad	prosinec	Skutečnost 2017	Rozpočet
Rok 2018 (v mil. Kč)	2 929	3 139	3 410	3 439	3 213	3 400	3 369	3 112	3 306	3 234	3 176		x	41 600
Rok 2017 (v mil. Kč)	3 036	3 049	3 207	3 165	3 082	3 204	3 152	2 986	3 142	3 062	2 928	3 207	37 885	38 983
Rozdíl	v mil. Kč	-107	90	203	275	132	195	217	126	164	172	248		
	v %	-3,5	2,9	6,3	8,7	4,3	6,1	6,9	4,2	5,2	5,6	8,5		

Zdroj: ČNB

* oproti údajům za běžný měsíc zahrnuje rovněž zejména pojistné za zaměstnavatele odváděné z odměny pěstouna

Graf 5.1: Výdaje na dávky státní sociální podpory a pěstounské péče



Tabulka 5.2: Výdaje na dávky státní sociální podpory a péčovské péče podle typu dávky

Typ dávky		Počet vyplacených dávek (v tis.)		Meziroční index v %	Vyplaceno v období (v mil. Kč) ¹⁾		Meziroční index v %	Vyplaceno od počátku roku (v mil. Kč) ¹⁾		Meziroční index v %
		listopad 2017	listopad 2018		listopad 2017	listopad 2018		2017	2018	
Dávky státní sociální podpory	přídavek na dítě	240,2	246,3	102,5	143,5	196,4	136,9	2 305,4	,	,
	příspěvek na bydlení	182,8	163,3	89,3	625,8	564,3	90,2	7 884,4	7 045,8	89,4
	rodičovský příspěvek	277,1	278,2	100,4	1 905,3	2 070,6	108,7	21 062,5	22 886,5	108,7
	porodné	1,7	1,3	76,5	18,8	14,8	78,7	200,4	162,9	81,3
	pohřebné ²⁾	0,2	0,2	x	1,2	1,1	91,7	11,7	11,6	99,1
Dávky SSP celkem ⁵⁾		702,0	689,3	98,2	2 694,6	2 847,2	105,7	31 464,2	32 406,6	103,0
Dávky péčovské péče	příspěvek na úhradu potřeb dítěte	16,8	17,3	103,0	91,3	103,7	113,6	992,0	1 115,5	112,4
	odměna péčovce ⁶⁾	12,9	13,1	101,6	153,5	216,7	141,2	1 659,8	2 307,9	139,0
	příspěvek při převzetí dítěte ²⁾	0,2	0,2	x	1,7	1,4	82,4	17,2	15,8	91,9
	příspěvek na zakoupení osobního motorového vozidla ^{2), 3)}	0,0	0,0	x	0,9	1,6	177,8	12,0	17,5	145,8
	příspěvek při ukončení péčovské péče ^{2), 4)}	0,1	0,1	x	2,0	1,9	95,0	21,4	20,9	97,7
Dávky péčovské péče celkem ⁶⁾		30,0	30,7	102,3	249,4	325,3	130,4	2 702,4	3 477,6	128,7
CELKEM - dávky státní sociální podpory a péčovské péče		732,0	720,0	98,4	2 944,0	3 172,5	107,8	34 166,6	35 884,2	105,0
Celkem dávky SSP a PP dle čerpání ČNB		x	x	x	2 928,0	3 176,3	108,5	34 012,7	35 726,6	105,0

Zdroj: OkStat (údaje k 19. 12. 2018), ČNB

1) bez převodů z depozitního účtu a na příjmový účet SR,

2) z důvodu nízkého počtu vyplacených dávek a z důvodu zaokrouhlení není hodnota meziročního indexu uvedena,

3) v listopadu 2018 bylo vyplaceno 25 těchto příspěvků, v listopadu 2017 se jednalo o 13 příspěvků,

4) v listopadu 2018 se vyplátilo 78 těchto příspěvků, v listopadu 2017 šlo rovněž o 78 příspěvků,









5) včetně údajů za sociální příspěvek, který byl od počátku roku 2012 zrušen (nicméně ještě za leden až listopad 2017 i za leden až listopad 2018 Kč, šlo o cca -0,2 mil. Kč)

6) ve sloupcích „Vyplaceno...“ bez výdajů na pojistné a na odvody daně z příjmů.

6) Souhrnný přehled vývoje výdajů na sociální dávky

Tabulka 6.1 obsahuje základní přehled vývoje výdajů jednotlivých dávkových systémů resortu MPSV uvedených v kapitolách 1 až 5 tohoto materiálu (meziroční srovnání včetně komparace ve vztahu k částkám státního rozpočtu).

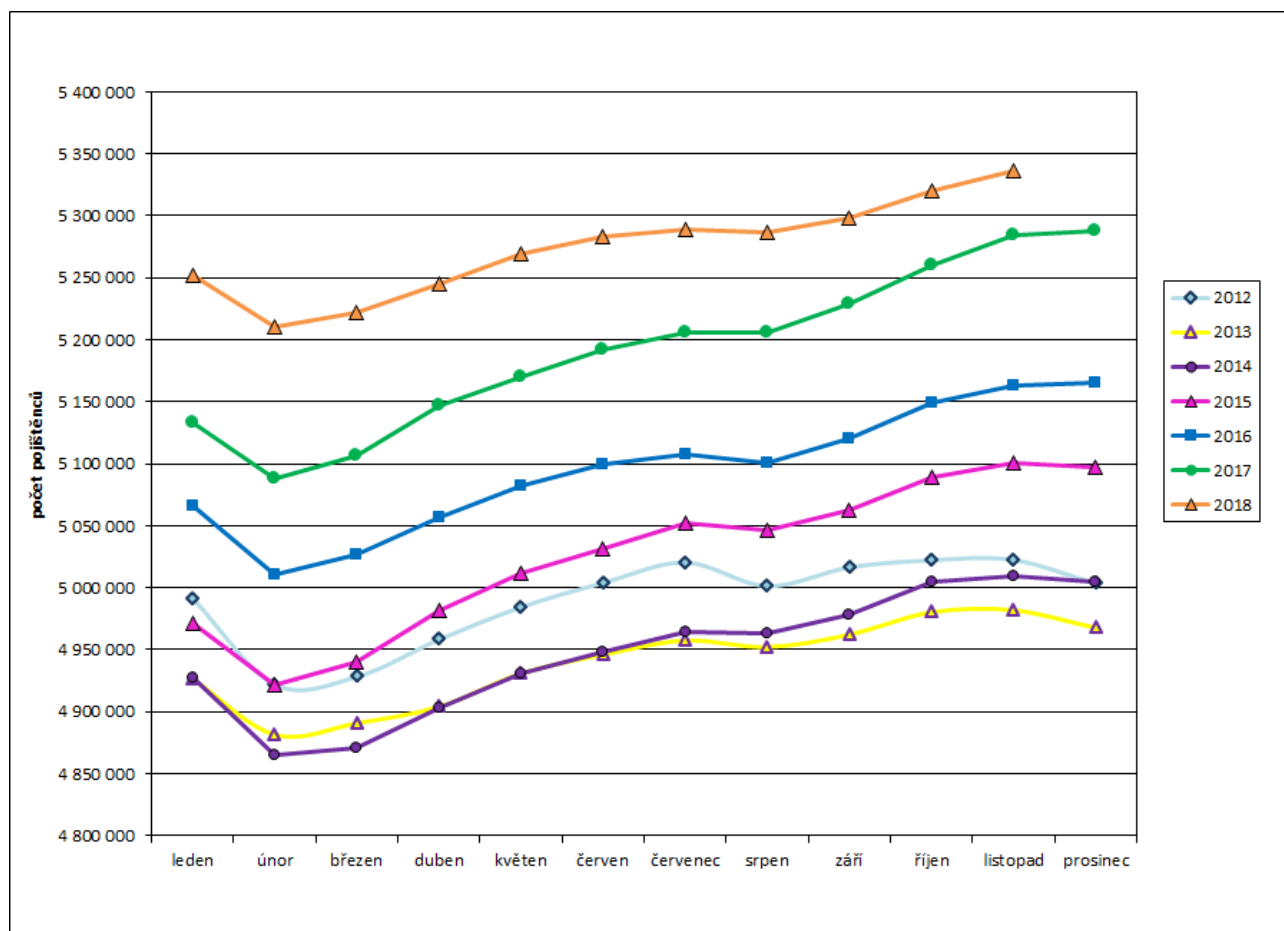
Tabulka 6.1: Vývoj výdajů v oblasti dávkových systémů MPSV

Dávkový systém	Čerpání leden až listopad		Rozpočet 2018	Rozdíl proti minulému roku
	skutečnost 2018	skutečnost 2017		
Dávky důchodového pojištění	387 372,7	369 634,0	424 200,0	
Rozdíl - v mil. Kč	x	17 738,7	x	
Rozdíl - v %	x	4,8	x	
Dávky nemocenského pojištění	31 077,5	25 862,1	34 460,0	
Rozdíl - v mil. Kč	x	5 215,4	x	
Rozdíl - v %	x	20,2	x	
Podpory v nezaměstnanosti	6 923,4	7 254,2	7 700,0	
Rozdíl - v mil. Kč	x	-330,8	x	
Rozdíl - v %	x	-4,6	x	
Příspěvek na péči	23 862,1	23 016,9	26 200,0	
Rozdíl - v mil. Kč	x	845,2	x	
Rozdíl - v %	x	3,7	x	
Dávky pomoci v hmotné nouzi	4 946,0	6 815,9	7 781,7	
Rozdíl - v mil. Kč	x	-1 869,9	x	
Rozdíl - v %	x	-27,4	x	
Dávky pro osoby se zdravotním postižením	2 419,6	1 795,7	2 900,0	
Rozdíl - v mil. Kč	x	623,9	x	
Rozdíl - v %	x	34,7	x	
Dávky státní sociální podpory a pěstounské péče	35 726,6	34 012,7	41 600,0	
Rozdíl - v mil. Kč	x	1 713,9	x	
Rozdíl - v %	x	5,0	x	
CELKEM	492 327,9	468 391,5	544 841,7	
Rozdíl - v mil. Kč	x	23 936,4	x	
Rozdíl - v %	x	5,1	x	

7) Pojistné na sociální zabezpečení a příspěvek na státní politiku zaměstnanosti

- V listopadu 2018 se příjmy z pojistného na sociální zabezpečení a z příspěvku na státní politiku zaměstnanosti meziročně zvýšily o 3 790,6 mil. Kč na cca **41,9 mld. Kč** (viz tabulka 7.1).
- Z hlediska porovnání v oblasti důchodového a nemocenského pojištění za leden až listopad 2018 byly příjmy z pojistného o cca **15,4 mld. Kč vyšší** než výdaje, za stejné období roku 2017 činil deficit téměř **1,5 mld. Kč** (viz tabulka 7.2).
- **Celkový úhrn vyměřovacích základů**, ze kterého bylo v listopadu 2018 pojistné odvedeno, se meziročně zvýšil o 11,4 mld. Kč na 125,4 mld. Kč, přičemž **celkový počet pojištěnců se rovněž zvýšil**, a to o cca **52,4 tis. na 5 336,7 tis. osob** (v tom 4 633,0 tis. zaměstnanců a 703,7 tis. OSVČ). V listopadu 2017 se jednalo o 5 284,3 tis. pojištěnců (v tom 4 592,2 tis. zaměstnanců a 692,1 tis. OSVČ). Vývoj počtu pojištěnců v průběhu let 2012 až 2018 zachycuje graf 7.1.

Graf 7.1: Vývoj počtu pojištěnců v letech 2012 až 2018



Tabulka 7.1: Meziroční srovnání příjmů z pojistného

	Příjmy z pojistného (v mil. Kč)		Meziroční index v %	Rozdíl (v mil. Kč)
	listopad 2017	listopad 2018		
Důchodové pojištění	34 007,3	37 384,1	109,9	3 376,9
Nemocenské pojištění	2 636,7	2 905,5	110,2	268,8
Důchodové a nemocenské pojištění	36 644,0	40 289,6	109,9	3 645,6
Příspěvek na SPZ*	1 455,7	1 600,7	110,0	145,0
CELKEM	38 099,7	41 890,3	109,9	3 790,6

Zdroj: ČSSZ

* státní politika zaměstnanosti

Tabulka 7.2: Srovnání dosavadních příjmů z pojistného s adekvátními výdaji státního rozpočtu

	Výběr pojistného za leden až listopad (v mil. Kč)		Meziroční index v %	Výdaje za leden až listopad (v mil. Kč)		Meziroční index v %	Rozdíl mezi výběrem a výdaji za leden až listopad (v mil. Kč)	
	2017	2018		2017	2018		2017	2018
Důchodové pojištění*	366 884,3	403 786,8	110,1	370 963,4	388 628,7	104,8	-4 079,1	15 158,1
Nemocenské pojištění	28 407,1	31 357,3	110,4	25 862,1	31 077,5	120,2	2 545,0	279,8
Důchodové a nemoc. pojištění	395 291,4	435 144,1	110,1	396 825,5	419 706,2	105,8	-1 534,1	15 437,9
Příspěvek na SPZ	15 709,9	17 294,9	110,1					
CELKEM	411 001,3	452 439,0	110,1					

Zdroj: ČSSZ (účetní bilance)