



Regionální statistika ceny práce

I. čtvrtletí 2008

Podnikatelská sféra

Zlínský kraj

Revidované výsledky ke dni 10. 3. 2010

Copyright - MPSV ČR

Publikace ani její část nesmí být kopírována, rozšiřována a zařazována do informačních systémů v jakékoliv formě (elektronické, mechanické, optické, magnetické aj.) bez písemného souhlasu

Ministerstva práce a sociálních věcí

Zpracovatel: TREXIMA, spol. s r.o., tř. T. Bati 299, 764 21 Zlín - Louky

O b s a h :

Úvod	7
-------------------	---

Výsledková část podnikatelská sféra

Základní metodické přístupy	11
Popis publikovaných tabulek	12

Hodinový výdělek

PS-V0	Hodinový výdělek v podnikatelské sféře	13
PS-V1	Hodinový výdělek podle hlavních tříd zaměstnání KZAM-R	14
PS-V2	Hodinový výdělek podle věkových kategorií	15
PS-V4	Hodinový výdělek podle vzdělání	15
PS-V5	Hodinový výdělek podle podskupin zaměstnání KZAM-R.....	16
PS-V6	Hodinový výdělek podle kategorií zaměstnání	21
PS-V8	Hodinový výdělek podle pohlaví	21

Hrubá měsíční mzda

PS-M0	Hrubá měsíční mzda a její složky, diferenciacce, placená doba v podnikatelské sféře	23
PS-M1	Hrubá měsíční mzda a její složky, diferenciacce, placená doba podle hlavních tříd zaměstnání KZAM-R.....	24
PS-M5	Hrubá měsíční mzda a její složky, diferenciacce, placená doba podle podskupin zaměstnání KZAM-R.....	26

Měsíční odpracovaná a neodpracovaná doba

PS-T5	Průměrná měsíční odpracovaná a neodpracovaná doba podle podskupin zaměstnání KZAM-R	36
-------	--	----

Dodatek – technický popis šetření

1. Metoda výběru ekonomických subjektů	43
1.1 Základní soubor	43
1.2 Struktura výběrového souboru	43
1.3 Výběr	44
2. Vstupní údaje	45
2.1 Sběr dat	45
2.2 Nejdůležitější vstupní údaje	46
2.3 Klasifikace a číselníky	46
3. Nejdůležitější sledované veličiny	48
3.1 Hodinový výdělek	48

3.2 Hrubá měsíční mzda	48
3.3 Měsíční odpracovaná a neodpracovaná doba	49
4. Dopočtové metody	50
4.1 Řešení neodpovědí a metoda vážení	50
4.2 Kvalita odhadů	51
4.3 Přehled publikovaných tabulek podle použitých vah	51
5. Definice vybraných pojmů	52



Úvod

Úvod

Regionální statistika ceny práce (RSCP) je systém pravidelného monitorování výdělkové úrovně a pracovní doby zaměstnanců v jednotlivých krajích České republiky formou statistického šetření. Sledovanými ukazateli výdělkové úrovně jsou hodinový výdělek a hrubá měsíční mzda (plat). Šetření metodicky vychází a je obsahově harmonizováno se strukturálním šetřením EU „Structure of Earnings Survey“, viz nařízení komise (ES) č. 1916/2000 ve znění pozdějších předpisů.

Šetření je pod názvem „Čtvrtletní šetření o průměrném výdělku“ zařazeno do programu statistických zjišťování, vyhlášených Českým statistickým úřadem (ČSÚ) ve sbírce zákonů pro příslušný kalendářní rok (viz příloha č. 2 Vyhlášky č. 297/2007 Sb., částka 90, kterou se stanoví Program statistických zjišťování na rok 2008) a pro vybrané ekonomické subjekty je povinné. Šetření provádí pracoviště státní statistické služby Ministerstva práce a sociálních věcí (MPSV). Průběh a vývoj šetření řídí komise, složená ze zástupců MPSV, ČSÚ, Ministerstva financí, České národní banky, CERGE-EI, VŠE v Praze, Českomoravské konfederace odborových svazů, Svazu průmyslu a dopravy ČR. Zpracovatelem RSCP je TREXIMA, spol. s r.o. (www.trexima.cz).

Nejdůležitějším kritériem pro členění výsledků RSCP je příslušnost šetřeného ekonomického subjektu k podnikatelské, nebo nepodnikatelské sféře. V podnikatelské sféře probíhá šetření se čtvrtletní periodou a ve sféře nepodnikatelské je prováděno s periodou pololetní. Zdrojem dat pro nepodnikatelskou sféru je Informační systém o platech, který je spravován Ministerstvem financí. Za každou sféru jsou vydávány samostatné výsledkové publikace.

Výsledkové publikace jednotlivých krajů jsou uloženy na stránkách <http://portal.mpsv.cz/> v sekci *Zaměstnanost*, v podsekci *Statistiky* pod odkazem *Statistika výdělků*.

Monitorováním výdělků a pracovní doby zaměstnanců na úrovni České republiky se zabývá „Informační systém o průměrném výdělku“ (ISPV). Výsledková publikace je k dispozici na internetových stránkách MPSV (www.mpsv.cz) v sekci *Příjmy a životní úroveň*.

Důkladný popis šetření, včetně všech výsledkových publikací, poskytuje také portál www.ispv.cz. Slouží především jako podpora respondentům, kteří zde naleznou všechny potřebné informace a podpůrné nástroje pro zaslání dat. Portál je využíván také k uveřejňování odborných studií a článků, které jako zdroj informací uvádí šetření ISPV a RSCP.

Ministerstvo práce a sociálních věcí děkuje všem respondentům šetření za přípravu vstupních dat pro šetření. Svědomitý přístup respondentů a dodržování termínů pro předání dat umožňují pravidelně uveřejňovat tuto publikaci.



Výsledková část

Podnikatelská sféra

Výsledková část podnikatelská sféra

Základní metodické přístupy

Tato publikace přináší charakteristiky hodinového výdělku, hrubé měsíční mzdy a pracovní doby získané za podnikatelskou sféru šetření RSCP (RSCP-PS). V RSCP se zařazují do podnikatelské sféry ekonomické subjekty, které odměňují mzdou, viz § 109, odst. 2 zákona č. 262/2006 Sb., zákoníku práce, ve znění pozdějších předpisů.

Primárním výsledkem RSCP jsou statistiky výdělkové úrovně jednotlivých zaměstnání (v klasifikaci KZAM-R), dalším produktem jsou odhady výdělkových parametrů zaměstnanecké populace krajů v členění podle firemních i zaměstnaneckých charakteristik. Ekonomické subjekty se v RSCP člení na organizační jednotky, jestliže je možné provést vnitřní rozčlenění podle okresů, ve kterých dílčí jednotky působí. Výsledky podle krajů jsou v tomto smyslu výsledky získané pracovištní metodou.

Vedle podnikového výkaznictví ČSÚ je RSCP dalším zdrojem informací o výdělcích v jednotlivých krajích České republiky. Výkaznictví ČSÚ, jako tradiční zdroj, sbírá údaje o evidenčním počtu zaměstnanců a vyplacených mzdách za ekonomický subjekt a publikuje průměrné mzdy v členění podle firemních charakteristik. Při srovnávání výsledků výkaznictví a RSCP-PS je třeba vzít v úvahu rozdílnou definici podnikatelské sféry, rozdílné metody výpočtu výdělkových charakteristik a rozdílný způsob členění výsledků podle krajů. Výkaznictví ČSÚ člení výsledky podle sídla ekonomického subjektu, tj. podnikovou metodou.

Respondenty šetření RSCP-PS jsou aktivní ekonomické subjekty (ES) z institucionálních sektorů nefinančních podniků, finančních institucí a vládních institucí zapsané v registru ekonomických subjektů ČSÚ (RES). Na základě Automatizovaného rozpočtového informačního systému (ARIS), který je spravován Ministerstvem financí, se zjišťuje způsob odměňování a příslušnost ekonomického subjektu k podnikatelské sféře. Šetření je výběrové pro ES s 10 až 249 zaměstnanci a plošné pro ES s 250 a více zaměstnanci. Náhodný výběr je prováděn na základě příslušnosti ES do kraje, velikostní kategorie a odvětví ekonomické činnosti.

Tabulky s označením PS-V5, PS-M5, PS-T5 obsahují charakteristiky výběrového souboru (statistiky) jednotlivých zaměstnání na úrovni podskupin zaměstnání (čtyřmístný KZAM-R). Při interpretaci výsledků je nutno mít na zřeteli, že charakteristiky výběrového souboru nelze automaticky pokládat za odhady platné pro celou zaměstnaneckou populaci. Výběrové charakteristiky jsou ovlivněny větším relativním zastoupením velkých ekonomických subjektů ve výběrovém souboru RSCP-PS. Ostatní tabulky obsahují odhady parametrů základního souboru a při jejich výpočtu byly využity dopočtové metody založené na pravděpodobnosti výběru ekonomických subjektů.

Popis publikovaných tabulek

Tabulky v publikaci jsou rozděleny podle sledovaného ukazatele do tří základních okruhů. Tabulky přinášející charakteristiky hodinového výdělku jsou označeny PS-Vx, kde PS značí podnikatelskou sféru a x je pořadové číslo tabulky. Charakteristiky hrubé měsíční mzdy, struktury mzdy a průměrné placené doby jsou obsaženy v tabulkách se značením PS-Mx a charakteristiky měsíční odpracované a neodpracované doby v tabulkách se značením PS-Tx.

Hlavním výsledkem RSCP jsou statistiky výdělkové úrovně a pracovní doby za jednotlivá zaměstnání podle klasifikace KZAM-R, obsažené v tabulkách PS-V5, PS-M5 a PS-T5. Tyto tabulky obsahují ta zaměstnání, která jsou ve své podskupině zaměstnání (čtyřmístný KZAM-R) zastoupena alespoň třemi ekonomickými subjekty a zároveň deseti zaměstnanci. Uvedené počty organizačních jednotek a zaměstnanců ukazují na zastoupení ve výběrovém souboru. V ostatních tabulkách jsou počty zaměstnanců uváděny v % a jejich účelem je přiblížit relativní zastoupení publikovaných kategorií. Údaje o počtech zaměstnanců z této publikace neslouží jako zdroj informací o počtech zaměstnanců v krajích, ty zjišťují šetření ČSÚ – podnikové výkaznictví a výběrové šetření pracovních sil (viz www.czso.cz).

Statistické charakteristiky používané ve výsledkových tabulkách:

1. decil	První decil je hodnota, pod kterou leží 10 % nejnižších hodnot sledovaného znaku.
1. kvartil	První kvartil je hodnota, pod kterou leží 25 % nejnižších hodnot sledovaného znaku.
Medián	Medián je hodnota uprostřed vzestupně uspořádané řady hodnot sledovaného znaku, polovina hodnot je nižší než medián a druhá polovina je vyšší než medián.
3. kvartil	Třetí kvartil je hodnota, nad kterou leží 25 % nejvyšších hodnot sledovaného znaku.
9. decil	Devátý decil je hodnota, nad kterou leží 10 % nejvyšších hodnot sledovaného znaku.
Průměr	Průměr je počítán jako vážený (případně nevážený) aritmetický průměr sledovaného znaku.

Ostatní symboly používané ve výsledkových tabulkách:

"Neuvedeno"	Symbol "Neuvedeno" označuje kategorii zaměstnanců, u které nebyl uveden kód příslušného třídícího znaku.
"*"	Symbol "*" označuje položku vstupních dat vypočítanou, ale nezveřejnitelnou z důvodu nedostatečného počtu vstupních hodnot (méně než 3 ekonomické subjekty a 10 zaměstnanců).

Hodinový výdělek v podnikatelské sféře ¹⁾

kraj: Zlínský

Medián hodinového výdělku 102,19 Kč/hod

Index mediánu hodinového výdělku zaměstnanců

meziroční vůči 1. čtvrtletí 2007..... 106,9 %

Diferenciace

1. decil - 10 % hodinových výdělků menších než 65,00 Kč/hod

1. kvartil - 25 % hodinových výdělků menších než 80,00 Kč/hod

Medián - 50 % hodinových výdělků menších než 102,19 Kč/hod

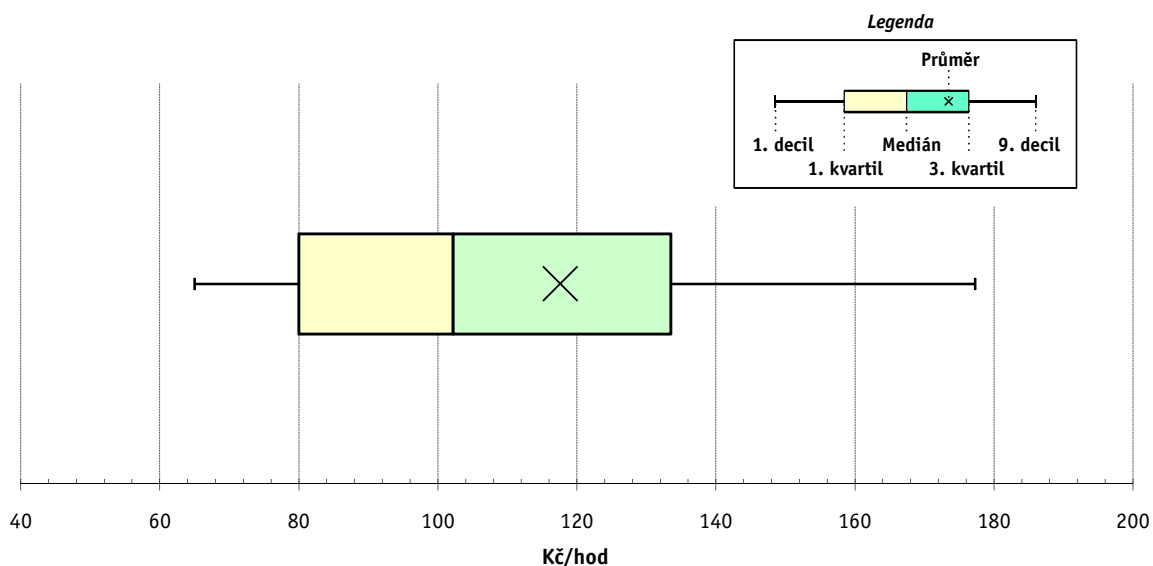
3. kvartil - 25 % hodinových výdělků větších než 133,50 Kč/hod

9. decil - 10 % hodinových výdělků větších než 177,27 Kč/hod

Průměr hodinového výdělku 117,60 Kč/hod

Podíl zaměstnanců s podprůměrným

hodinovým výdělkem 63,9 %



Vysvětlivky:

1) Hodinový výdělek se zjišťuje jako průměrný hodinový výdělek definovaný v § 351 až § 362 zákona č. 262/2006 Sb., zákoníku práce, ve znění pozdějších předpisů.

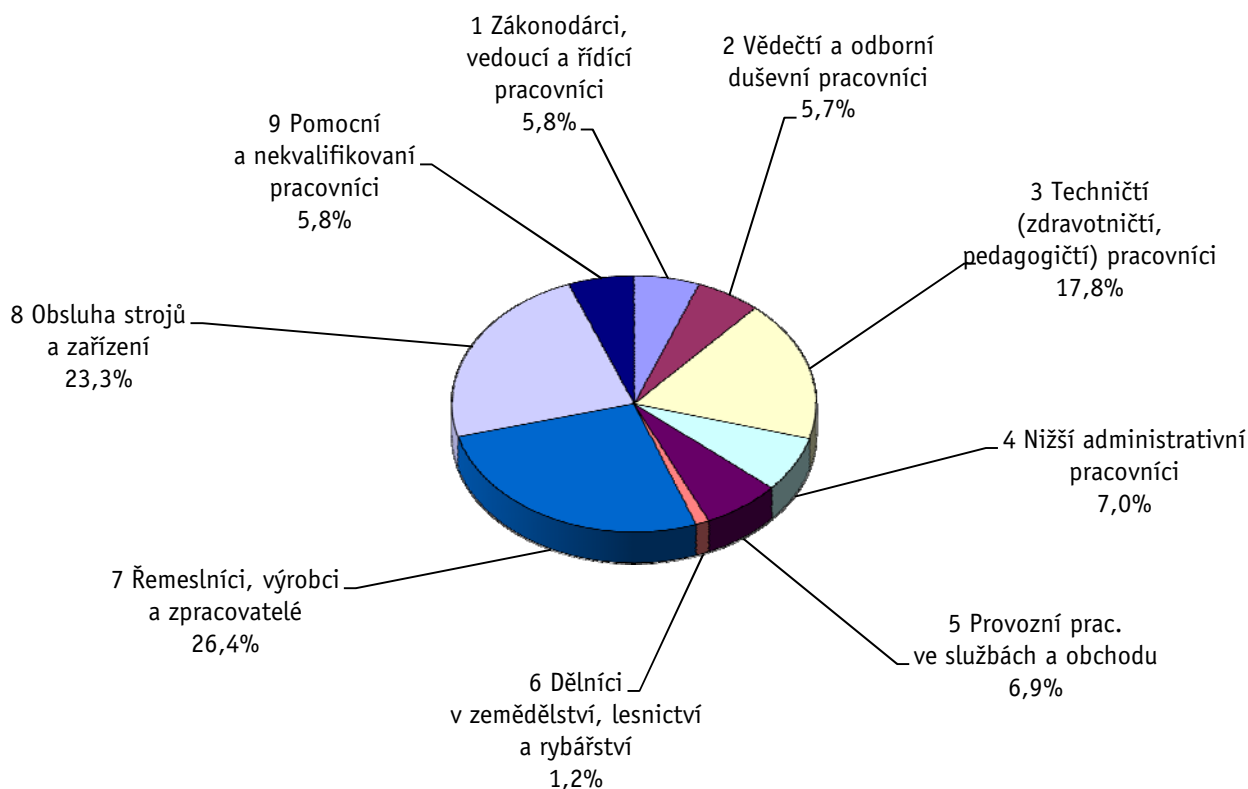
Revidované výsledky ke dni 10. 3. 2010

Hodinový výdělek podle hlavních tříd zaměstnání KZAM-R

kraj: Zlínský

Hlavní třída zaměstnání KZAM-R	Struktura zaměstnanců	Medián	Diferenciace		Průměr
			1. decil	9. decil	
	%	Kč/hod	Kč/hod	Kč/hod	Kč/hod
1 Zákonodárci, vedoucí a řídicí pracovníci	5,8	172,48	88,41	410,53	225,05
2 Vědečtí a odborní duševní pracovníci	5,7	151,00	89,29	270,11	170,80
3 Techničtí, zdravotničtí a pedagogičtí pracovníci	17,8	123,34	86,82	202,95	138,16
4 Nižší administrativní pracovníci	7,0	97,11	68,20	144,21	104,27
5 Provozní pracovníci ve službách a obchodu	6,9	64,04	48,81	97,60	69,99
6 Dělníci v zemědělství, lesnictví a rybářství	1,2	87,85	61,30	117,06	87,71
7 Řemeslníci, výrobci a zpracovatelé	26,4	99,96	69,39	147,22	106,64
8 Obsluha strojů a zařízení	23,3	97,46	68,09	157,87	104,75
9 Pomocní a nekvalifikovaní pracovníci	5,8	69,59	53,14	101,52	74,43
C E L K E M - podnikatelská sféra	100	102,19	65,00	177,27	117,60

Struktura zaměstnanců dle hlavních tříd KZAM - R



1. čtvrtletí 2008**RSCP - podnikatelská sféra**

PS-V2

Revidované výsledky ke dni 10. 3. 2010

**Hodinový výdělek
podle věkových kategorií**kraj: **Zlínský**

Věková kategorie	Struktura zaměstnanců	Medián	Diferenciace		Průměr
			1. decil	9. decil	
	%	Kč/hod	Kč/hod	Kč/hod	Kč/hod
do 20 let	0,4	73,35	50,60	108,00	78,27
20 - 29 let	17,3	96,12	60,50	151,33	102,10
30 - 39 let	27,1	108,69	67,00	187,98	124,18
40 - 49 let	24,5	103,79	66,97	190,35	124,72
50 - 59 let	26,0	99,36	64,88	171,20	113,72
60 a více let	4,7	101,67	58,35	203,50	124,40
C E L K E M - podnikatelská sféra	100	102,19	65,00	177,27	117,60

1. čtvrtletí 2008**RSCP - podnikatelská sféra**

PS-V4

Revidované výsledky ke dni 10. 3. 2010

**Hodinový výdělek
podle vzdělání**kraj: **Zlínský**

Vzdělání	Struktura zaměstnanců	Medián	Diferenciace		Průměr	
			1. decil	9. decil		
	%	Kč/hod	Kč/hod	Kč/hod	Kč/hod	
KKOV						
Základní a nedokončené	A-C	8,1	83,10	57,64	138,00	95,07
Střední bez maturity	D,E,H,J	49,4	93,72	62,42	147,22	101,98
Střední s maturitou	K-M	30,2	113,64	70,82	188,81	125,34
Vyšší odborné a bakalářské	N,R	2,1	125,28	78,93	225,72	149,42
Vysokoškolské	T,V	8,1	166,37	93,27	325,15	205,39
Neuvedeno		2,2	84,75	50,79	139,74	93,07
C E L K E M - podnikatelská sféra	100	102,19	65,00	177,27	117,60	

Revidované výsledky ke dni 10. 3. 2010

Hodinový výdělek podle podskupin zaměstnání KZAM-R

kraj: Zlínský

Podskupiny zaměstnání KZAM-R	Výběrový soubor		Medián	Diferenciace		Průměr
	počet org. jednotek	počet zaměst.		1. decil	9. decil	
			Kč/hod	Kč/hod	Kč/hod	Kč/hod
1210 Ředitelé a prezidenti velkých organizací, podniků	95	137	432,59	155,65	1 129,91	589,78
1221 Vedoucí pracovníci v zemědělství, lesnictví, rybářství a mysliv.	13	62	204,71	131,05	410,53	265,77
1222 Vedoucí pracovníci v průmyslu (ve výrobě)	93	409	267,61	132,38	606,76	349,78
1223 Vedoucí pracovníci ve stavebnictví a zeměměřičtví	18	79	219,86	119,53	518,35	286,35
1224 Vedoucí pracovníci ve velkoobchodě a v maloobchodě	70	518	119,91	88,17	240,77	150,02
1226 Ved. pracovníci v dopr., skladování, telekom. a na pošt. úřadech	27	211	145,69	115,96	317,73	188,83
1227 Vedoucí prac. v organ.zaměřených na poskytování obch.služeb	35	110	237,89	161,62	572,06	314,25
1228 Vedoucí prac. v pečovatel., úklidových a podobných službách	3	18	192,20	120,45	636,19	236,92
1229 Vedoucí pracovních dílčích celků jinde neuvedení (kult.,zdrav.)	24	69	249,87	130,01	345,38	251,39
1231 Vedoucí pracovníci finančních a hospodářských útvarů	98	242	233,89	128,29	578,71	331,60
1232 Vedoucí pracovníci personálních útvarů a útvarů průmysl. vztahů	45	59	210,88	121,47	441,68	275,08
1233 Vedoucí pracovníci obytných útvarů (včetně průzkumu trhu)	91	219	296,61	132,00	842,08	417,46
1234 Ved. pracovníci reklamních útvarů a útvarů pro styk s veřejností	14	20	254,72	164,31	413,43	269,43
1235 Vedoucí pracovníci zásobovacích útvarů	54	91	236,15	125,42	491,84	278,81
1236 Vedoucí pracovníci výpočetních útvarů	35	40	205,22	137,74	460,86	252,87
1237 Vedoucí pracovníci výzkumných a vývojových útvarů	44	111	263,54	165,58	533,37	372,05
1239 Vedoucí pracovníci ostatních útvarů jinde neuvedení	51	115	190,35	110,82	365,75	218,62
1311 Vedoucí, ředitelé v zemědělství,lesnictví,rybářství a myslivosti	9	14	234,37	175,49	300,19	237,67
1312 Vedoucí, ředitelé v průmyslu (ve výrobě)	42	95	202,19	137,87	446,63	280,36
1313 Vedoucí, ředitelé ve stavebnictví a zeměměřičtví	11	32	218,47	92,06	819,90	340,69
1314 Vedoucí, ředitelé ve velkoobchodu a maloobchodu	59	556	92,39	64,89	163,91	110,20
1315 Vedoucí, ředitelé v restauracích a hotelích	11	18	117,98	75,61	234,28	139,77
1316 Vedoucí, ředitelé v dopravě, sklad., telekom. a na pošt. úřadech	16	55	162,10	135,63	246,41	177,21
1317 Vedoucí, ředitelé v podnicích poskytujících obchodní služby	18	41	253,55	143,77	492,06	307,57
1319 Vedoucí, ředitelé malých organizací ostatní (kult.,zdrav.,škol.)	16	35	198,98	135,88	358,09	226,62
2113 Chemici	8	25	129,46	97,68	230,26	148,02
2114 Geologové, geofyzici, geodeti, hydrologové apod.	4	12	154,09	93,46	209,77	155,53
2119 Ostatní vědci a odborníci v příbuzných oborech jinde neuved.	10	97	171,98	109,14	273,15	196,04
2131 Projektanti a analytici výpočetních systémů	13	19	205,23	115,50	266,29	192,30
2132 Programátoři	45	123	166,29	126,17	250,87	186,89
2139 Ostatní odborníci zabývající se výpoč. tech. jinde neuvedení	57	141	193,75	128,29	376,25	221,94
2142 Projektanti staveb a areálů, stavební inženýři	21	190	153,90	85,26	342,44	184,48
2143 Projektanti elektrotechnických zařízení, elektroinženýři	29	120	173,91	109,90	278,88	188,23
2144 Projektanti elektron.systémů a telekom.sítí, inženýři - elektronici	12	65	154,00	112,91	268,74	186,48
2145 Projektanti a konstruktéři strojních zařízení, strojní inženýři	34	443	169,36	120,84	263,93	187,91
2146 Chemičtí inženýři, technologové	13	97	212,41	133,01	344,68	232,53
2149 Ostatní architekti, projekt., konstruk.a tech.inženýři (tvůr.prac.)	22	51	212,65	118,87	307,03	216,36
2211 Bakteriologové, biolog., ekolog., zoologové a odb.v příb.obor.	21	44	140,42	89,54	258,93	153,80
2212 Farmakologové, anatomové, biochemici, fyziolog., patologové	4	14	148,84	96,90	231,94	157,00
2213 Agronomové, šlechtitelé a odborníci v příbuzných oborech	8	21	156,16	133,24	204,52	165,36
2221 Lékaři, ordináři (kromě zubních lékařů)	11	669	176,73	122,76	295,07	194,73
2224 Farmaceuti, magistři v lékárně, lékárníci	11	56	191,47	141,63	293,87	206,90
2311 Vědeckopedagogičtí pracovníci	4	363	145,14	95,89	221,76	154,56
2411 Odb. prac. na úseku účetnictví, financí, daní, ap., hlavní účetní	83	203	171,18	105,17	306,69	193,57

Revidované výsledky ke dni 10. 3. 2010

Hodinový výdělek podle podskupin zaměstnání KZAM-R

kraj: Zlínský

Podskupiny zaměstnání KZAM-R	Výběrový soubor		Medián	Diferenciace		Průměr
	počet org. jednotek	počet zaměst.		1. decil	9. decil	
			Kč/hod	Kč/hod	Kč/hod	Kč/hod
2412 Odbor. pracovníci na úseku zaměstnaneckých, personálních věcí	39	52	128,17	99,81	197,57	144,85
2413 Odborní pracovníci v bankovníctví a pojišťovnictví	29	589	138,78	89,29	232,08	156,45
2419 Ostatní odborní pracovníci v oblasti podnikání	47	194	192,62	107,53	409,14	238,29
2421 Právníci, právní poradci (mimo advokacie a soudnictví)	24	40	198,66	127,04	423,14	237,27
2432 Odborní pracovníci knihoven (kromě řadových)	4	12	95,19	80,88	170,76	104,96
2441 Ekonomové - vědeckí pracovníci, specialisté, experti	49	100	165,45	114,29	267,97	179,99
2447 Tlumočníci a překladatelé	7	13	121,57	98,69	162,73	137,10
2451 Spisovatelé, autoři, kritikové, novináři, redaktori	11	30	126,50	105,15	184,78	138,01
2470 Odborní administrativní pracovníci jinde neuvedení	30	95	92,82	74,78	229,90	123,58
3111 Technici ve fyzikálních a příbuzných oborech	11	38	121,47	82,70	156,35	125,92
3112 Stavební technici	61	367	165,97	111,20	237,76	177,49
3113 Elektrotechnici	46	356	148,81	109,42	227,02	160,45
3114 Elektronici a technici v radiokomunikacích a telekomunikacích	24	137	160,23	111,26	256,53	178,93
3115 Strojírenští technici	59	1 054	144,92	100,42	206,18	154,98
3116 Chemičtí technici	27	610	173,50	102,96	263,35	179,69
3118 Technici v kartografii, kreslič a zeměměřiči	34	128	139,94	90,06	238,24	151,93
3119 Ostatní techničtí pracovníci jinde neuvedení	151	1 099	136,58	92,49	217,20	152,34
3121 Poradci ve výpočetní technice	23	47	149,14	109,72	250,02	162,12
3122 Operátoři a obsluha výpočetní techniky	47	111	135,00	100,32	212,14	149,19
3123 Operátoři průmyslových robotů, nc strojů	6	49	116,17	80,65	151,35	117,40
3129 Ostatní technici ve výpočetní technice jinde neuvedení	10	27	143,34	73,06	245,79	145,74
3134 Obsluha lékařských zařízení	7	80	116,31	94,48	142,39	116,95
3151 Kolaudační technici a technici protipožární ochrany	11	25	143,62	81,88	227,63	155,83
3152 Bezpečnostní tech.a tech. pro kontrolu zdravotní nezávadnosti	52	159	121,71	84,39	178,19	127,96
3160 Technici železničního provozu	9	287	166,39	146,84	194,03	168,49
3211 Technici a laboranti v oblasti biologie a v příbuzných oborech	19	264	108,85	86,25	137,86	116,25
3212 Technici v agronomii, v lesnictví a v zemědělství	26	179	127,04	89,29	168,00	129,49
3223 Dietetici a odborníci na výživu	6	23	99,03	86,60	119,02	104,22
3226 Rehabilitační a fyzioterapeutičtí pracovníci (vč. odb. masérů)	10	110	96,41	84,21	120,76	101,37
3228 Farmaceutičtí asistenti	9	56	108,35	92,67	127,95	109,66
3231 Ošetřovatelé, všeobecné zdravotní sestry	7	1 723	109,66	91,15	132,41	111,42
3232 Ženské sestry, porodní asistentky	5	189	118,80	95,21	140,57	118,39
3233 Sestry pro péči o dítě	4	181	116,56	95,56	133,29	115,79
3235 Sestry pro intenzivní péči	4	167	117,55	101,15	134,08	118,02
3411 Zprostředkovatelé finanč. transakcí, obchodu s cennými papíry	5	66	129,90	98,23	204,79	145,12
3412 Pojišťovací agenti	16	65	130,61	100,74	259,08	157,13
3415 Obchodní cestující, profes. poradci v obchodě, obch.zástupci	102	416	169,67	92,02	264,50	179,05
3416 Nákupčí	89	352	130,05	85,15	212,07	142,30
3417 Odhadci a zbožíznalci	6	36	96,79	83,11	135,94	108,03
3419 Ostatní pracovníci - obchodní zprostředkovatelé jinde neuved.	4	15	151,52	82,83	197,06	143,51
3421 Obchodní agenti	92	535	137,73	87,19	247,76	154,39
3422 Odbytoví a přepravní agenti	104	501	132,34	92,50	236,23	149,45
3423 Zprostředkovatelé práce a agenti pracovních úřadů	3	12	148,91	90,32	316,09	174,01
3429 Ostatní obchodní agenti a makléři jinde neuvedení	10	13	137,08	80,88	202,61	145,89

Revidované výsledky ke dni 10. 3. 2010

Hodinový výdělek podle podskupin zaměstnání KZAM-R

kraj: Zlínský

Podskupiny zaměstnání KZAM-R	Výběrový soubor		Medián	Diferenciace		Průměr
	počet org.	počet		1. decil	9. decil	
	jednotek	zaměst.	Kč/hod	Kč/hod	Kč/hod	Kč/hod
3431 Odborné sekretářky, sekretáři	68	176	111,11	70,64	189,95	123,77
3433 Pracovníci v oblasti účetnictví, fakturace, rozpočet., kalkulace	201	1 143	116,23	86,30	180,04	127,56
3434 Pracovníci v oblasti statistiky a matematiky	14	28	114,82	89,00	209,86	151,90
3435 Pracovníci v oblasti práce a mezd (kromě účetních)	29	58	121,89	85,00	205,79	130,41
3436 Referenti osobních oddělení	60	118	135,06	89,00	229,13	162,35
3439 Ostatní odborní administrativní pracovníci jinde neuvedení	108	617	109,66	74,88	166,86	118,30
3471 Aranžéři, průmysloví a komerční návrháři, bytoví architekti	24	59	92,17	63,67	169,69	103,39
4112 Kancelářští a manipul. prac. a obsl. zařízení na zpracování textu	14	40	98,40	75,22	142,10	103,92
4113 Pracovníci přípravy dat výpočetní techniky	16	58	86,47	73,33	132,10	93,71
4115 Sekretářky, sekretáři	117	393	101,00	67,64	143,68	104,98
4121 Nižší účetní	44	156	95,77	72,90	134,19	101,94
4123 Nižší finanční, daňoví úředníci a úředníci v příbuzných oborech	12	30	154,15	91,01	261,02	170,93
4131 Úředníci ve skladech	147	806	97,37	69,15	140,63	101,45
4132 Úředníci ve výrobě (např. výrobní plánovači)	42	238	110,63	80,21	172,24	120,38
4133 Úředníci v dopravě a v přepravě (dispečeri, kontrolori apod.)	33	153	128,88	89,35	165,46	135,49
4141 Řadoví knihovníci, archiváři, evidenční pracovníci	10	17	93,11	78,42	134,60	98,75
4142 Poštovní doručovatelé, úředníci v třídárnách	8	778	91,48	76,12	111,19	92,85
4190 Ostatní nižší úředníci jinde neuvedení	21	63	98,23	77,34	142,54	130,32
4211 Pokladníci (v bankách, pojišťovnách, spořitelnách, na poště)	37	152	106,20	87,91	134,21	108,28
4212 Úředníci na přepážkách a směnárnicích	27	559	106,57	85,38	154,20	116,91
4213 Pokladníci v obchodě, společném stravování apod.	37	813	68,64	56,72	83,28	70,44
4214 Prodavači vstupenek, jízdenek apod.	5	121	123,51	105,78	145,37	124,92
4222 Recepční	14	63	90,91	68,18	118,40	93,31
4223 Telefonisté	9	53	84,18	65,33	127,35	91,30
4224 Informátoři	8	13	92,14	62,00	103,51	86,80
5121 Pracovníci dohlížející nad obsluhujícím personálem, hospodyně	13	56	80,59	56,59	126,66	88,69
5122 Kuchaři	41	370	71,20	52,29	111,20	77,94
5123 Číšníci, servírky	10	94	90,28	51,50	107,90	85,24
5132 Pečovatelé a pomoc.ošetřovatelé v zařiz.soc.péče, v nemocnicích	6	633	74,75	65,57	89,71	76,46
5144 Maséři	8	40	80,22	70,68	97,32	81,35
5161 Hasiči, požárníci	11	206	118,51	86,71	175,39	124,38
5169 Ostatní pracovníci ochrany a ostrahy jinde neuvedení	37	331	64,28	54,84	100,70	70,82
5211 Prodavači v obchodech	127	2 260	66,64	53,05	100,37	72,96
6111 Pěstitelé polních plodin	4	21	83,05	51,61	111,88	82,18
6113 Zahradníci a pěstitelé zahradních plodin a sazenic	6	11	77,68	58,66	95,43	77,17
6121 Chovatelé hospodářských zvířat (kromě drůbeže a včel)	6	102	90,48	65,73	126,10	93,55
6141 Dělníci pro pěstění a ošetřování lesa	7	48	78,24	54,62	130,00	85,22
7121 Zedníci pracující s tradičními materiály (bambus, hlína atd.)	6	72	86,92	74,11	114,33	91,45
7122 Zedníci, kameníci, omítkáři	37	348	96,53	74,80	122,05	98,01
7123 Betonáři, děl.specializovaní na pokládání betonových povrchů	8	239	107,19	83,15	256,88	131,82
7124 Tesaři a truhláři	21	132	100,58	76,89	144,21	105,95
7125 Stavební montážníci	8	68	124,20	88,48	165,18	125,63
7129 Ost. stavební dělníci hlavní stav. výroby a prac.v ost. oborech	32	295	101,01	76,56	134,83	106,91
7136 Instalatéři, potrubáři, stavební zámečníci, klempíři	51	286	120,74	84,41	138,66	116,91

Revidované výsledky ke dni 10. 3. 2010

Hodinový výdělek podle podskupin zaměstnání KZAM-R

kraj: Zlínský

Podskupiny zaměstnání KZAM-R	Výběrový soubor		Medián	Diferenciace		Průměr
	počet org.	počet		1. decil	9. decil	
	jednotek	zaměst.	Kč/hod	Kč/hod	Kč/hod	Kč/hod
7137 Stavební a provozní elektrikáři	37	140	116,49	73,21	139,56	111,19
7141 Malíři a tapetáři	10	14	85,10	59,94	99,44	83,16
7142 Lakýrníci a pracovníci v příbuzných oborech	24	154	113,13	81,31	140,19	112,96
7211 Formíři a jádraři	5	60	148,40	114,06	179,15	145,13
7212 Svářeči, řezači plamenem a páječi	40	397	121,65	91,39	159,46	123,62
7213 Výrobci a opraváři výrobků a dílů z plechů	11	114	110,78	82,70	135,67	110,77
7214 Montéři kovových konstrukcí	7	269	100,97	84,65	114,15	102,40
7215 Montéři lan a zdvihacích zařízení (např. na lodích, letadlech)	4	44	118,08	92,00	139,77	118,69
7221 Kováři, obsluha kovacích lisů, obsluha bucharů	15	370	101,80	76,69	150,03	109,15
7222 Nástrojaři, kovodeláři, kovodělníci, zámečníci	118	2 266	119,35	84,50	179,56	126,70
7223 Seřizovači a obsl. obráběcích strojů (kromě autom. a poloaut.)	57	1 686	126,46	93,93	164,99	127,56
7224 Brusiči, leštiči a ostříči nástrojů	23	148	115,34	88,71	149,12	117,82
7231 Mechanici a opraváři motorových vozidel	41	541	103,86	80,38	128,37	106,05
7234 Mechanici a opraváři kolejových vozidel	6	93	136,57	106,42	159,62	134,72
7235 Mechanici a opraváři obráběcích, zeměd. strojů a prům. zařízení	58	615	122,62	85,28	169,28	125,48
7239 Ostatní mechanici a opraváři strojů a zařízení bez elektro j.n.	28	594	111,08	85,46	154,61	116,75
7241 Elektromech., opraváři a seřizovači různých typů elektr. zařízení	102	2 111	77,58	60,48	164,64	96,77
7242 Mechanici, opraváři a seřizovači elektr. částí aut, letadel, lodí	14	91	127,07	91,00	147,73	124,29
7243 Mechanici, seřizovači, opraváři elektronických zařízení	24	313	103,84	71,56	174,49	116,24
7244 Telefonní a telegrafní mechanici, montéři a opraváři	8	13	115,72	102,07	167,21	121,09
7246 Montéři a opraváři silnoproudých elektrických vedení	8	82	117,92	103,90	170,07	128,40
7247 Montéři a opraváři slaboproudých elektrických vedení	8	21	124,47	106,15	145,73	125,74
7311 Výrobci, mechanici a opraváři přesných přístrojů a zařízení	14	607	111,17	98,89	149,21	118,53
7341 Tiskaři, sazeči (kromě obsluhy tiskárenských strojů)	4	34	111,62	82,83	171,19	119,76
7345 Knihvazači a pracovníci v příbuzných oborech	6	53	80,79	65,57	95,43	82,00
7346 Sítotiskaři, deskotiskaři a textilní tiskaři	3	10	92,41	70,45	160,96	99,80
7411 Zpracovatelé masa, ryb vč. uzenářů a konzervovačů masa a ryb	15	636	90,57	71,15	134,59	96,43
7412 Zpracovatelé pekárenských a cukrářských výrobků	13	117	73,74	59,01	92,47	74,23
7419 Ostatní zpracovatelé - výrobci potravinářských výrobků	9	19	82,23	62,87	123,53	90,18
7422 Umělečtí truhláři, řezbáři, výrobci a opraváři výrobků ze dřeva	16	988	82,36	61,03	108,04	83,91
7423 Seřizovači a seřizovači-obsluhovači dřevoobráběcích strojů	3	11	109,08	77,47	120,00	100,94
7436 Švadleny, vyšivači a pracovníci v příbuzných oborech	4	47	65,36	54,64	73,73	64,62
7437 Čalouníci a pracovníci v příbuzných oborech (vč. autočalouníků)	3	18	77,43	68,73	93,04	79,40
7439 Ost. dělníci při výrobě textilu, oděvu a výrobků z kůže, kožešin	5	60	75,46	57,43	86,32	73,46
7442 Obuvníci, včetně opravářů obuvi (kromě strojních obuvníků)	3	121	82,54	70,64	96,26	83,68
8122 Obsluha zařízení ve slévárnictví (taviči, slévači)	9	465	101,69	71,31	145,70	104,83
8123 Obsluha zařízení na tepelné zpracování kovů	13	84	106,02	86,49	132,59	107,84
8141 Obsluha pily a jiného zařízení na zpracování dřeva	5	63	78,89	63,00	110,30	84,81
8149 Obsluha ostatních zařízení na zpracování dřeva a v papírnách	5	315	85,86	68,22	120,90	90,77
8153 Obsluha filtrů a třídičů (včetně výparníků, podtlakových nádob)	3	31	84,17	67,69	159,46	95,71
8159 Obsluha ostatních zařízení při chemické výrobě jinde neuvedená	16	583	131,01	93,51	164,17	129,42
8162 Obsluha parních turbín, ohřivačů a motorů	29	210	101,76	63,89	179,77	113,51
8163 Obsluha zařízení při úpravě, čištění a rozvodu vody	26	319	104,46	81,23	139,05	107,99
8164 Obsluha zařízení ve spalovně (spalování odpadků apod.)	4	11	86,25	73,64	118,14	90,59

Revidované výsledky ke dni 10. 3. 2010

Hodinový výdělek podle podskupin zaměstnání KZAM-R

kraj: Zlínský

Podskupiny zaměstnání KZAM-R	Výběrový soubor		Medián	Diferenciace		Průměr
	počet org. jednotek	počet zaměst.		1. decil	9. decil	
			Kč/hod	Kč/hod	Kč/hod	Kč/hod
8171 Obsluha automatických nebo poloautomatic. montážních linek	9	130	84,11	68,14	130,28	92,09
8180 Obsluha strojů a zařízení pro práce na železničním svršku	9	94	139,68	121,67	185,27	146,80
8211 Obsluha automat. nebo poloaut. obráběcích strojů (kromě 722)	26	1 464	104,14	75,91	144,85	107,88
8212 Obsluha strojů na výrobu maltovin, vápna, cementu, prefabrikátů	4	12	126,87	93,49	150,97	123,03
8222 Obsluha strojů na výrobu střeliva a výbušnin	4	791	106,47	87,98	139,27	112,58
8223 Obsluha strojů při konečné úpravě a nanášení ochran. povlaků	17	298	97,63	79,71	129,59	102,13
8231 Obsluha strojů na výrobu pryžových výrobků (např. obuvi)	12	4 167	157,19	83,67	184,00	142,15
8232 Obsluha strojů na výrobu plastových výrobků (vč. laminování)	19	1 260	95,58	73,00	130,57	99,38
8240 Obsluha automat. nebo poloautomatic. dřevoobráběcích strojů	3	28	94,50	82,26	114,47	97,43
8251 Obsluha tiskárenských strojů	6	133	118,44	87,68	209,52	134,31
8253 Obsluha strojů na výrobu předmětů z lepenky (vč. kartonáže)	3	29	73,56	53,27	81,78	70,15
8254 Obsluha kopírovacích strojů	5	11	87,23	56,70	112,82	85,00
8263 Obsluha šicích a vyšívacích strojů	3	96	65,62	58,20	83,91	68,66
8264 Obsluha strojů na bělení, barvení, čištění, praní, žehlení textilu	5	36	90,36	67,82	105,57	88,40
8266 Obsluha strojů na výrobu a dokončovací úpravy obuvi	5	1 058	73,88	60,27	92,29	75,22
8271 Obsluha strojů na zpracování a konzervování masa a ryb	3	200	95,23	67,02	124,11	96,47
8273 Obsluha strojů na mletí zrn a koření	4	33	107,59	87,72	154,60	112,56
8274 Obsluha strojů na zpracování mouky, výrobu pečiva, čokolády	4	344	94,80	74,21	120,55	97,25
8281 Montážní dělníci montující mechanická zařízení (stroje, vozidla)	13	902	94,49	59,39	121,91	93,48
8282 Montážní dělníci montující elektrická zařízení	13	859	85,72	66,52	118,89	90,52
8284 Montážní dělníci montující výrobky z kovů, pryže a plastů	6	388	90,05	58,56	123,82	92,35
8290 Obsluha jiných stacionárních zařízení a ostatní montážní dělníci	10	91	71,20	58,73	105,01	78,39
8311 Strojvedoucí	8	174	178,94	127,44	192,91	169,10
8313 Dělníci zabezpečující sestavování vlaků (brzdaři, výhybkáři)	11	313	135,09	113,76	154,80	134,26
8321 Řidiči osobních a malých dodávkových automobilů, taxikáři	35	77	97,06	68,87	145,87	105,13
8322 Řidiči sanitních a rzp vozů	4	58	98,56	81,19	111,54	98,14
8323 Řidiči autobusů, trolejbusů a tramvají	5	611	91,40	79,29	110,91	94,44
8324 Řidiči nákladních automobilů a tahačů	90	741	102,86	77,65	135,32	105,89
8326 Řidiči speciálních vozidel	10	58	134,10	87,70	167,27	136,00
8331 Obsluha zemědělských a lesních strojů	9	95	92,38	73,73	124,02	96,21
8332 Obsluha zemních a příbuzných strojů	27	200	122,18	96,89	160,75	126,73
8333 Obsluha jeřábů, zdvihacích a podobných manipulačních zařízení	22	206	94,60	73,82	114,19	95,42
8334 Obsluha vysokozdvížných a ostatních motorových vozíků	60	558	101,21	70,36	155,53	108,60
9132 Pomocníci a uklízeči v kancelářích, hotelích, nemocnicích ap.	162	1 067	61,20	50,85	91,81	65,94
9141 Domovníci, správci domu	18	28	64,44	51,74	140,13	77,42
9152 Vrátní, hlídači, uváděči a šatnářky	41	365	64,53	55,11	79,51	67,13
9162 Metaři, čističi záchodků, žump, kanálů a podobných zařízení	5	29	94,42	58,19	118,50	93,25
9211 Pomocní a nekvalifikovaní dělníci v zemědělství	4	22	80,49	56,63	105,03	81,23
9312 Pomocní a nekvalif. dělníci na stavbách a údržbě silnic, přehrad	6	100	98,95	72,07	122,84	99,82
9321 Pomocní a nekvalifikovaní montážní a manipulační dělníci	74	993	84,56	59,83	118,19	87,46
9322 Ruční baliči a pytlavači	15	265	81,87	68,45	95,33	82,09
9323 Dělníci nádvorní skupiny (pomocní montéři)	16	284	83,46	65,27	103,03	86,11
9333 Vazači a nosiči břemen, přistavní dělníci (dokaři)	13	46	83,27	65,40	123,60	86,78
9339 Pomocní a nekvalif. pracovníci v dopravě, ve skladech, v telek.	67	687	82,00	63,34	107,73	84,54

1. čtvrtletí 2008**RSCP - podnikatelská sféra**

PS-V6

Revidované výsledky ke dni 10. 3. 2010

**Hodinový výdělek
podle kategorií zaměstnání**kraj: **Zlínský**

Kategorie zaměstnání	Struktura zaměstnanců	Medián	Diferenciace		Průměr
			1. decil	9. decil	
	%	Kč/hod	Kč/hod	Kč/hod	Kč/hod
D Manuální pracovníci	63,0	91,86	60,79	143,91	98,95
T Nemanuální pracovníci	37,0	125,22	79,25	233,01	149,30
Relace D/T (%)		73,4	76,7	61,8	66,3
C E L K E M - podnikatelská sféra	100	102,19	65,00	177,27	117,60

manuální pracovníci - zaměstnanci s převážně manuálním charakterem práce (hlavní třída KZAM-R 6-9 a vybraná zaměstnání hl. třídy 5)

nemanuální pracovníci - zaměstnanci s převážně nemanuálním charakterem práce (hlavní třída KZAM-R 1-4 a vybraná zaměstnání hl. třídy 5)

1. čtvrtletí 2008**RSCP - podnikatelská sféra**

PS-V8

Revidované výsledky ke dni 10. 3. 2010

**Hodinový výdělek
podle pohlaví**kraj: **Zlínský**

Pohlaví	Struktura zaměstnanců	Medián	Diferenciace		Průměr
			1. decil	9. decil	
	%	Kč/hod	Kč/hod	Kč/hod	Kč/hod
M Muž	58,6	114,99	75,28	195,77	132,75
Ž Žena	41,4	86,54	59,18	140,51	96,14
Relace Ž/M (%)		75,3	78,6	71,8	72,4
C E L K E M - podnikatelská sféra	100	102,19	65,00	177,27	117,60

Hrubá měsíční mzda a její složky, diference, placená doba v podnikatelské sféře

kraj: Zlínský

Medián hrubé měsíční mzdy 18 761 Kč/měs

Diference

1. decil - 10 % hodinových výdělků menších než	11 722 Kč/měs
1. kvartil - 25 % hodinových výdělků menších než	14 554 Kč/měs
Medián - 50 % hodinových výdělků menších než	18 761 Kč/měs
3. kvartil - 25 % hodinových výdělků větších než	24 473 Kč/měs
9. decil - 10 % hodinových výdělků větších než	32 969 Kč/měs

Průměr hrubé měsíční mzdy 21 753 Kč/měs

Vybrané složky hrubé měsíční mzdy

prémie a odměny	17,0 %
příplatky za přesčas	1,1 %
příplatky ostatní	3,7 %
náhrady	7,5 %
odměny za pohotovost	0,2 %

Průměrná placená doba 174,9 hod/měs

Revidované výsledky ke dni 10. 3. 2010

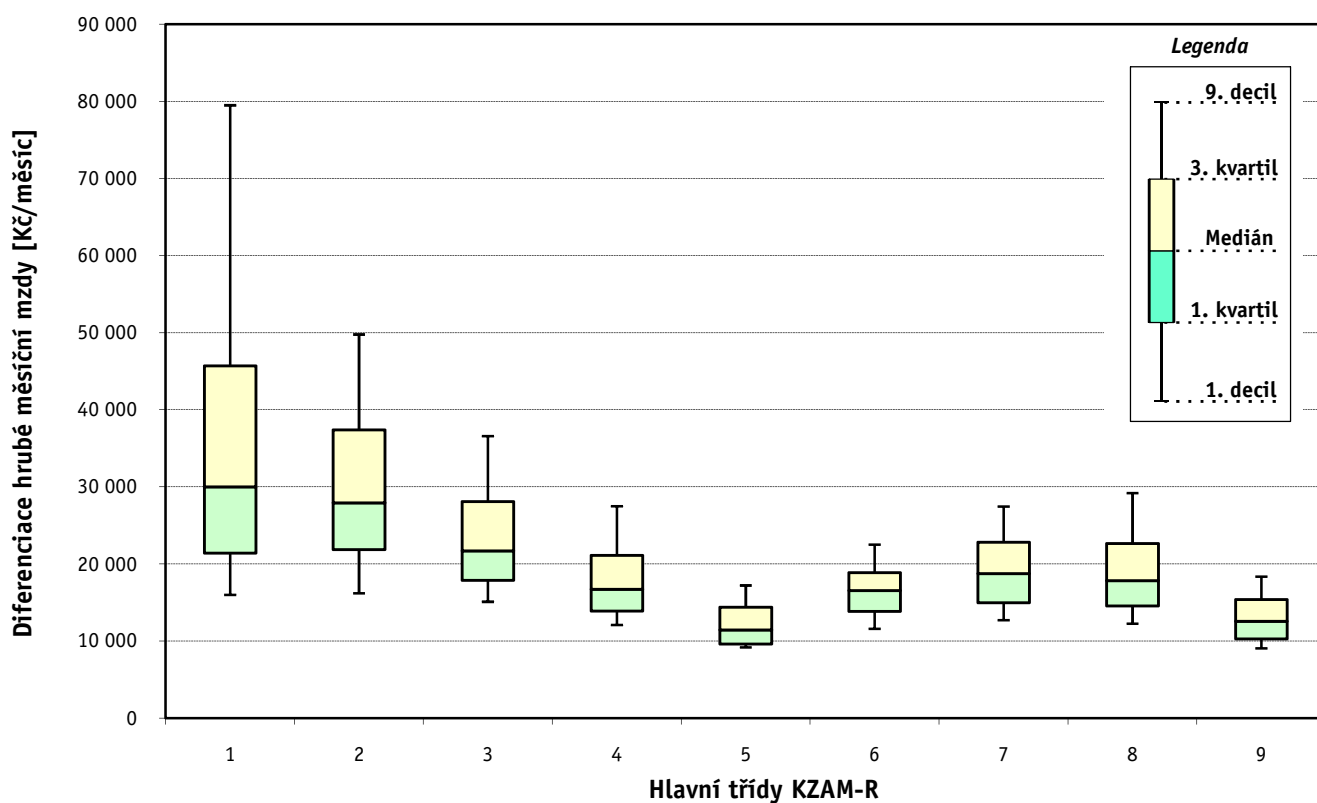
Hrubá měsíční mzda a její složky, diferenciaci, placená doba podle hlavních tříd zaměstnání KZAM-R

kraj: **Zlínský**

Hlavní třída zaměstnání KZAM - R	Struktura zaměstnanců	Medián
	%	Kč/měs

1 Zákodárci, vedoucí a řídící pracovníci	6,1	30 000
2 Vědečtí a odborní duševní pracovníci	5,8	27 920
3 Techničtí, zdravotničtí a pedagogičtí pracovníci	18,6	21 683
4 Nižší administrativní pracovníci	7,0	16 717
5 Provozní pracovníci ve službách a obchodu	6,7	11 447
6 Dělníci v zemědělství, lesnictví a rybářství	1,1	16 549
7 Řemeslníci, výrobci a zpracovatelé	26,2	18 772
8 Obsluha strojů a zařízení	23,2	17 826
9 Pomocní a nequalifikovaní pracovníci	5,3	12 570

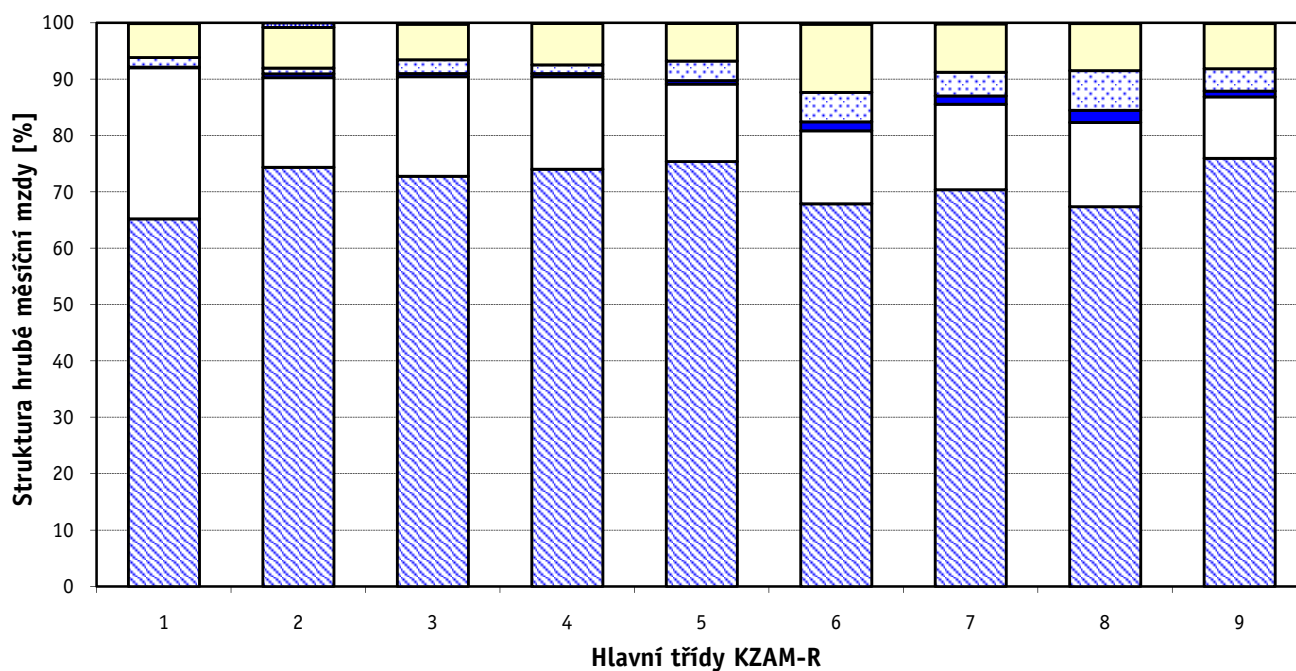
C E L K E M - podnikatelská sféra	100	18 761
--	------------	---------------



Hrubá měsíční mzda a její složky, diference, placená doba podle hlavních tříd zaměstnání KZAM-R

kraj: Zlínský

Diference				Průměr	Vybrané složky hrubé měsíční mzdy					Placená doba
1. decil	1. kvartil	3. kvartil	9. decil		prémie a odměny	příplatky za přesčas	příplatky ostatní	náhrady	odměny za pohotovost	
Kč/měs	Kč/měs	Kč/měs	Kč/měs	Kč/měs	%	%	%	%	%	hod/měs
16 000	21 422	45 716	79 498	43 539	26,8	0,1	1,7	6,0	0,1	170,8
16 187	21 879	37 410	49 774	31 767	15,9	0,7	1,1	7,2	0,8	173,4
15 098	17 887	28 084	36 591	24 567	17,7	0,5	2,5	6,3	0,2	171,3
12 086	13 889	21 105	27 487	18 388	16,4	0,5	1,6	7,4	0,0	173,0
9 192	9 608	14 380	17 221	12 676	13,8	0,7	3,4	6,7	0,1	172,1
11 599	13 836	18 860	22 499	16 829	13,0	1,6	5,2	12,1	0,2	183,9
12 713	14 961	22 817	27 460	19 741	15,2	1,5	4,2	8,6	0,2	177,7
12 254	14 546	22 668	29 185	19 388	15,0	2,2	7,0	8,4	0,1	177,3
9 067	10 276	15 393	18 348	13 308	10,9	1,0	4,0	8,0	0,1	173,0
11 722	14 554	24 473	32 969	21 753	17,0	1,1	3,7	7,5	0,2	174,9



Revidované výsledky ke dni 10. 3. 2010

Hrubá měsíční mzda a její složky, diference, placená doba podle podskupin zaměstnání KZAM-R

kraj: Zlínský

Podskupiny zaměstnání KZAM-R	Počet zaměstnanců přepočtený podle placených měsíců	Medián
		Kč/měs
1210 Ředitelé a prezidenti velkých organizací, podniků	127	79 653
1221 Vedoucí pracovníci v zemědělství, lesnictví, rybářství a myslivosti	61	35 350
1222 Vedoucí pracovníci v průmyslu (ve výrobě)	399	43 372
1223 Vedoucí pracovníci ve stavebnictví a zeměměřičtví	77	36 730
1224 Vedoucí pracovníci ve velkoobchodě a v maloobchodě	499	21 686
1226 Vedoucí pracovníci v dopravě, skladování, telekomunik. a na poštovních úřadech	197	21 528
1227 Vedoucí pracovníci v organizacích zaměřených na poskytování obchodních služeb	107	50 466
1228 Vedoucí pracovníci v pečovatelských, úklidových a podobných službách	17	30 022
1229 Vedoucí pracovních dílčích celků jinde neuvedení (kulturních,zdravotn.,školských)	67	42 340
1231 Vedoucí pracovníci finančních a hospodářských (správních) útvarů	235	42 176
1232 Vedoucí pracovníci personálních útvarů a útvarů průmyslových vztahů	57	35 716
1233 Vedoucí pracovníci obytných útvarů (včetně průzkumu trhu)	214	50 434
1234 Vedoucí pracovníci reklamních útvarů a útvarů pro styk s veřejností	19	38 170
1235 Vedoucí pracovníci zásobovacích útvarů	88	40 933
1236 Vedoucí pracovníci výpočetních útvarů	39	35 054
1237 Vedoucí pracovníci výzkumných a vývojových útvarů	109	43 327
1239 Vedoucí pracovníci ostatních útvarů jinde neuvedení	107	33 187
1311 Vedoucí, ředitelé v zemědělství,lesnictví,rybářství a myslivosti	14	42 146
1312 Vedoucí, ředitelé v průmyslu (ve výrobě)	92	35 669
1313 Vedoucí, ředitelé ve stavebnictví a zeměměřičtví	32	35 533
1314 Vedoucí, ředitelé ve velkoobchodu a maloobchodu	521	16 178
1315 Vedoucí, ředitelé v restauracích a hotelích	18	20 519
1316 Vedoucí, ředitelé v dopravě, skladování, telekomunikacích a na poštovních úřadech	52	25 664
1317 Vedoucí, ředitelé v podnicích poskytujících obchodní služby	38	57 796
1319 Vedoucí, ředitelé malých organizací ostatní (kultura,zdravotnictví,školsství)	33	39 185
2113 Chemici	23	22 127
2114 Geologové, geofyzici, geodeti, hydrologové apod.	12	25 505
2119 Ostatní vědci a odborníci v příbuzných oborech jinde neuvedení	92	35 911
2131 Projektanti a analytici výpočetních systémů	19	33 491
2132 Programátoři	111	30 138
2139 Ostatní odborníci zabývající se výpočetní technikou jinde neuvedení	138	34 224
2142 Projektanti staveb a areálů, stavební inženýři	176	26 446
2143 Projektanti elektrotechnických zařízení, elektroinženýři	116	30 229
2144 Projektanti elektronických systémů a telekomunikačních sítí, inženýři - elektronici	63	28 143
2145 Projektanti a konstruktéři strojních zařízení, strojní inženýři	427	29 948
2146 Chemičtí inženýři, technologové	91	36 552
2149 Ostatní architekti, projektanti, konstruktéři a techničtí inženýři (tvůrčí pracovníci)	48	36 147
2211 Bakteriologové, biologové, ekologové, zoologové a odborníci v příbuzných oborech	43	24 836
2212 Farmakologové, anatomové, biochemici, fyziologové, patologové	11	31 236
2213 Agronomové, šlechtitelé a odborníci v příbuzných oborech	21	27 248
2221 Lékaři, ordináři (kromě zubních lékařů)	565	38 257
2224 Farmaceuti, magistři v lékárně, lékárníci	53	34 004
2311 Vědeckopedagogičtí pracovníci	319	27 509
2411 Odborní pracovníci na úseku účetnictví, financí, daní, apod., hlavní účetní	196	29 310

Hrubá měsíční mzda a její složky, diference, placená doba podle podskupin zaměstnání KZAM-R

kraj: Zlínský

Diference				Průměr	Vybrané složky hrubé měsíční mzdy					Placená doba
1. decil	1. kvartil	3. kvartil	9. decil		prémie a odměny	příplatky za přesčas	příplatky ostatní	náhrady	odměny za pohotovost	
Kč/měs	Kč/měs	Kč/měs	Kč/měs	Kč/měs	%	%	%	%	%	hod/měs
28 602	47 667	126 617	215 000	118 899	29,9	0,0	0,7	6,0	0,0	168,9
25 408	30 458	45 944	75 786	53 101	41,1	0,0	0,0	7,0	0,5	164,2
22 780	31 676	74 889	116 235	66 599	32,4	0,1	0,8	4,9	0,0	167,2
19 516	26 247	50 534	90 943	59 691	33,5	0,1	2,3	8,6	0,0	173,1
15 508	18 487	28 658	43 406	27 224	15,3	0,3	2,9	8,4	0,7	172,2
17 373	19 427	29 684	57 950	29 849	20,3	0,1	1,7	8,5	0,7	163,3
28 254	36 148	71 007	164 371	73 357	28,6	0,0	1,8	6,0	0,2	172,0
20 627	25 329	52 069	59 666	37 894	21,4	0,1	0,5	10,5	0,0	166,3
19 696	30 099	60 834	72 800	45 912	7,8	3,8	14,4	5,5	4,4	176,7
22 918	30 720	73 873	138 552	73 121	31,8	0,1	2,3	4,8	0,0	167,8
22 436	26 863	54 564	98 663	51 507	31,1	0,0	1,1	5,1	0,0	167,6
23 022	34 534	87 946	152 558	79 642	36,1	0,1	0,6	5,0	0,4	167,1
25 016	31 644	52 554	73 129	44 619	18,1	0,1	1,9	6,2	0,0	166,4
21 360	26 206	58 653	90 163	53 868	35,7	0,1	0,5	4,8	0,0	166,8
23 695	28 702	50 400	79 738	55 686	35,8	0,1	2,3	4,9	0,1	167,5
26 768	34 823	65 290	101 067	69 560	36,4	0,1	1,7	4,4	0,0	166,3
22 022	26 613	46 699	65 526	39 441	20,6	0,4	3,7	6,4	0,1	167,3
31 438	36 712	43 829	48 389	40 551	18,0	0,0	0,0	5,4	0,0	173,7
22 931	29 221	54 585	94 797	51 623	27,2	0,2	2,2	5,1	0,0	170,2
14 998	18 065	59 209	395 869	106 554	64,3	0,0	0,0	4,8	0,0	170,9
11 619	13 682	21 219	29 578	20 026	18,5	0,8	2,2	7,8	0,3	172,0
13 000	15 372	22 995	38 071	24 309	30,1	0,1	1,4	4,2	0,0	169,9
21 570	22 952	33 049	40 354	28 716	21,2	0,5	2,0	8,5	0,0	168,3
22 281	28 988	83 983	100 711	69 312	5,9	0,0	1,5	5,9	0,0	173,9
18 898	28 983	51 621	74 147	45 183	9,3	0,0	5,2	5,4	0,0	172,2
15 635	17 650	24 636	29 032	23 721	15,5	0,0	1,2	6,8	0,0	167,6
16 947	19 420	32 053	40 203	29 352	12,7	0,0	0,0	12,5	0,0	173,5
20 115	28 430	45 734	51 671	38 660	31,1	1,1	0,5	8,7	0,0	168,6
20 000	25 415	41 502	51 928	33 860	9,2	0,0	2,1	5,4	0,0	168,8
21 955	24 826	35 763	41 722	31 027	16,3	0,2	2,0	5,3	0,0	167,8
22 493	26 192	48 759	66 619	40 740	15,2	0,1	2,2	6,1	0,9	168,9
15 952	21 590	38 357	125 947	42 414	39,5	0,0	0,9	7,4	0,1	169,0
20 029	22 908	38 116	46 702	32 076	14,2	0,0	0,6	6,1	0,5	168,6
21 043	23 146	36 827	52 448	35 032	16,7	0,3	0,8	5,0	2,5	170,7
21 243	25 419	37 388	47 767	33 236	15,9	0,2	2,0	5,1	0,0	167,1
22 814	26 377	42 302	58 759	38 776	22,6	0,3	2,3	5,1	0,0	163,7
20 637	26 093	40 733	50 988	36 622	15,3	0,1	2,5	6,2	0,1	167,2
15 505	20 450	31 345	44 837	27 630	12,0	1,4	5,8	6,9	1,0	172,6
17 054	19 817	40 173	40 331	29 551	6,3	0,8	1,8	5,5	0,0	175,2
22 168	25 217	29 902	32 642	27 924	13,2	0,0	0,0	7,3	0,3	173,7
22 421	29 321	48 741	60 055	40 849	7,4	5,6	3,3	6,6	7,3	189,5
27 564	29 257	45 061	54 990	38 014	8,5	1,9	4,4	5,5	1,5	178,3
19 383	22 369	34 791	47 614	30 845	6,3	0,0	0,4	15,4	0,0	174,0
18 832	22 858	38 981	53 747	34 897	20,0	0,2	1,5	5,6	0,0	169,7

Revidované výsledky ke dni 10. 3. 2010

Hrubá měsíční mzda a její složky, diference, placená doba podle podskupin zaměstnání KZAM-R

kraj: Zlínský

Podskupiny zaměstnání KZAM-R	Počet zaměstnanců přepočtený podle placených měsíců	Medián
		Kč/měs
2412 Odborní pracovníci na úseku zaměstnaneckých, personálních věcí	48	22 304
2413 Odborní pracovníci v bankovníctví a pojišťovnictví	530	30 715
2419 Ostatní odborní pracovníci v oblasti podnikání	180	33 376
2421 Právníci, právní poradci (mimo advokacie a soudnictví)	36	35 785
2432 Odborní pracovníci knihoven (kromě řadových)	11	17 761
2441 Ekonomové - vědečtí pracovníci, specialisté, experti	97	28 886
2447 Tlumočníci a překladatelé	13	21 013
2451 Spisovatelé, autoři, kritikové, novináři, redaktori	29	22 607
2470 Odborní administrativní pracovníci jinde neuvedení	88	17 328
3111 Technici ve fyzikálních a příbuzných oborech	36	22 072
3112 Stavební technici	341	27 459
3113 Elektrotechnici	340	27 481
3114 Elektronici a technici v radiokomunikacích a telekomunikacích	133	29 299
3115 Strojírenští technici	1 016	25 474
3116 Chemičtí technici	589	30 061
3118 Technici v kartografii, kresliči a zeměměřiči	122	23 689
3119 Ostatní techničtí pracovníci jinde neuvedení	1 038	23 453
3121 Poradci ve výpočetní technice	46	25 281
3122 Operátoři a obsluha výpočetní techniky	107	23 475
3123 Operátoři průmyslových robotů, nc strojů	44	21 945
3129 Ostatní technici ve výpočetní technice jinde neuvedení	26	23 293
3134 Obsluha lékařských zařízení	75	23 764
3151 Kolaudační technici a technici protipožární ochrany	24	24 215
3152 Bezpečnostní technici a technici pro kontrolu zdravotní nezávadnosti a jakosti	153	21 041
3160 Technici železničního provozu	278	26 001
3211 Technici a laboranti v oblasti biologie a v příbuzných oborech	243	19 555
3212 Technici v agronomii, v lesnictví a v zemědělství	174	24 138
3223 Dietetici a odborníci na výživu	21	17 932
3226 Rehabilitační a fyzioterapeutičtí pracovníci (vč. odborných masérů)	99	17 022
3228 Farmaceutičtí asistenti	51	19 202
3231 Ošetřovatelé, všeobecné zdravotní sestry	1 489	19 071
3232 Ženské sestry, porodní asistentky	168	20 104
3233 Sestry pro péči o dítě	151	19 414
3235 Sestry pro intenzivní péči	138	20 086
3411 Zprostředkovatelé finančních transakcí, obchodu s cennými papíry, devizami	64	29 884
3412 Pojišťovací agenti	61	21 432
3415 Obchodní cestující, profesionální poradci v obchodě, obchodní zástupci	401	28 550
3416 Nákupčí	333	22 879
3417 Odhadci a zbožíznalci	34	24 885
3419 Ostatní pracovníci - obchodní zprostředkovatelé jinde neuvedení	14	30 000
3421 Obchodní agenti	506	23 760
3422 Odbytoví a přepravní agenti	466	22 531
3423 Zprostředkovatelé práce a agenti pracovních úřadů	11	25 974
3429 Ostatní obchodní agenti a makléři jinde neuvedení	12	23 717

Hrubá měsíční mzda a její složky, diference, placená doba podle podskupin zaměstnání KZAM-R

kraj: Zlínský

Diference				Průměr	Vybrané složky hrubé měsíční mzdy					Placená doba
1. decil	1. kvartil	3. kvartil	9. decil		prémie a odměny	příplatky za přesčas	příplatky ostatní	náhrady	odměny za pohotovost	
Kč/měs	Kč/měs	Kč/měs	Kč/měs	Kč/měs	%	%	%	%	%	hod/měs
16 367	19 242	29 171	48 140	26 039	20,0	0,0	2,4	5,0	0,0	168,6
15 517	24 313	39 338	53 838	34 986	14,9	0,0	0,4	6,1	0,0	172,7
19 341	24 786	44 989	68 388	41 514	23,1	0,0	1,7	6,1	0,0	165,8
21 424	27 832	70 939	83 667	51 714	17,7	0,0	4,0	5,5	0,3	168,4
14 296	15 464	18 385	29 564	19 591	10,1	0,1	0,0	8,9	0,0	172,3
19 307	24 646	37 958	46 731	32 150	17,2	0,2	1,5	7,4	0,1	169,9
16 640	18 995	25 557	27 078	22 687	10,6	0,0	1,0	12,1	0,0	170,9
19 511	20 531	25 192	38 168	25 339	6,9	0,0	3,1	7,2	0,0	176,0
12 245	13 617	25 510	41 295	21 970	21,6	0,4	1,3	5,7	0,0	170,7
15 149	18 896	24 867	33 098	22 559	11,2	0,2	5,7	9,5	0,0	166,9
18 624	22 053	33 750	61 655	32 290	21,1	0,7	0,6	10,8	0,1	172,7
19 206	23 143	37 330	44 123	30 719	10,7	0,6	6,1	5,8	1,5	170,0
20 406	25 576	38 148	49 583	33 261	8,4	1,1	2,6	6,3	1,8	171,2
17 120	20 637	30 914	37 176	27 015	16,6	0,8	4,5	4,7	0,0	170,4
18 102	22 308	34 906	41 219	30 030	18,8	1,4	3,7	6,5	0,1	167,8
16 425	19 689	30 660	39 652	25 843	8,8	0,1	2,6	5,6	0,0	166,8
16 313	19 299	30 492	37 942	26 492	15,6	0,8	2,4	6,5	0,3	170,0
19 327	22 277	33 018	40 393	28 337	17,6	0,0	1,9	6,7	0,3	168,9
16 256	19 541	28 332	43 294	26 215	15,1	0,2	4,9	6,4	0,8	169,0
16 471	18 852	25 125	27 631	22 285	8,6	1,1	2,8	7,3	0,0	172,8
14 247	18 571	38 558	39 838	26 677	18,0	0,1	3,6	5,0	0,0	168,8
16 434	18 742	28 612	31 795	23 843	1,5	6,4	6,0	7,2	6,0	185,7
15 320	19 920	32 804	38 514	26 174	19,2	0,4	1,8	4,7	0,3	166,8
13 844	17 495	25 759	31 253	22 528	16,8	0,3	2,0	6,0	0,0	168,2
23 889	24 795	28 029	30 844	26 603	5,8	0,6	12,0	8,3	0,8	157,9
15 293	17 313	23 914	27 129	21 521	4,8	2,7	4,4	7,0	1,3	177,6
17 037	19 799	27 780	32 493	24 220	14,0	0,1	0,1	14,0	0,1	171,3
15 048	15 688	21 135	23 061	18 793	4,2	2,5	3,1	5,9	0,0	176,0
14 898	15 875	19 229	21 770	17 670	3,3	0,6	2,6	7,3	0,0	172,9
16 664	17 243	20 677	23 100	19 387	5,4	0,3	1,9	6,6	0,1	173,8
15 838	17 133	21 834	24 829	19 875	2,3	2,3	9,4	6,4	1,1	170,4
16 428	18 005	21 942	25 311	20 475	1,9	2,4	11,6	5,3	0,2	169,3
16 555	18 061	20 918	22 586	19 523	2,2	1,9	11,7	6,2	0,0	167,1
17 173	18 336	22 223	24 657	20 562	1,9	1,6	13,3	5,8	0,3	170,0
19 474	21 675	38 905	51 989	32 224	28,1	0,7	0,0	5,0	0,0	176,4
18 537	19 699	31 673	49 555	27 322	12,8	0,0	1,3	6,4	0,0	171,4
16 643	23 045	38 176	55 216	33 674	33,8	0,2	2,0	5,3	0,9	169,7
14 758	17 800	29 178	38 107	25 694	22,7	0,2	1,4	6,1	0,1	168,9
14 874	16 854	30 252	39 025	25 518	43,4	0,0	0,9	3,8	0,0	169,6
14 400	19 040	31 552	34 407	26 432	19,4	0,0	2,8	5,5	0,0	172,6
15 130	18 720	33 899	43 335	27 458	24,3	0,1	1,0	6,1	0,1	168,1
15 973	18 797	28 591	46 019	27 428	26,7	0,3	2,6	5,8	0,1	168,9
14 674	20 199	39 503	54 722	30 224	30,8	0,0	0,0	6,6	0,0	171,5
14 007	19 944	31 391	37 060	25 863	17,6	0,0	0,0	6,8	0,0	167,2

1. čtvrtletí 2008**RSCP - podnikatelská sféra**

Revidované výsledky ke dni 10. 3. 2010

**Hrubá měsíční mzda a její složky, diference, placená doba
podle podskupin zaměstnání KZAM-R**kraj: **Zlínský**

Podskupiny zaměstnání KZAM-R	Počet zaměstnanců přepočtený podle placených měsíců	Medián
		Kč/měs
3431 Odborné sekretářky, sekretáři	166	19 436
3433 Pracovníci v oblasti účetnictví, fakturace, rozpočetnictví, kalkulace	1 092	19 887
3434 Pracovníci v oblasti statistiky a matematiky	24	22 054
3435 Pracovníci v oblasti práce a mezd (kromě účetních)	55	22 006
3436 Referenti osobních oddělení	109	23 380
3439 Ostatní odborní administrativní pracovníci jinde neuvedení	571	19 433
3471 Aranžéři, průmysloví a komerční návrháři, bytoví architekti	48	18 686
4112 Kancelářští a manipulační pracovníci a obsluha zařízení na zpracování textu	37	17 251
4113 Pracovníci přípravy dat výpočetní techniky	49	15 119
4115 Sekretářky, sekretáři	366	17 669
4121 Nižší účetní	144	17 166
4123 Nižší finanční, daňoví úředníci a úředníci v příbuzných oborech	23	32 757
4131 Úředníci ve skladech	741	17 115
4132 Úředníci ve výrobě (např. výrobní plánovači)	224	18 947
4133 Úředníci v dopravě a v přepravě (dispečeri, kontrolori apod.)	141	21 968
4141 Řadoví knihovníci, archiváři, evidenční pracovníci	17	16 238
4142 Poštovní doručovatelé, úředníci v třídárnách	665	13 294
4190 Ostatní nižší úředníci jinde neuvedení	55	16 705
4211 Pokladníci (v bankách, pojišťovnách, spořitelnách, na poště)	141	18 760
4212 Úředníci na přepážkách a směnárnicích	482	15 712
4213 Pokladníci v obchodě, společném stravování apod.	645	11 740
4214 Prodavači vstupenek, jízdenek apod.	110	20 455
4222 Recepční	61	17 031
4223 Telefonisté	46	14 603
4224 Informátoři	13	16 103
5121 Pracovníci dohlížející nad obsluhujícím personálem, hospodyně	52	13 483
5122 Kuchaři	325	12 500
5123 Číšníci, servírky	84	16 213
5132 Pečovatelé a pomocní ošetřovatelé v zařízeních sociální péče, v nemocnicích	544	13 065
5144 Maséři	35	14 021
5161 Hasiči, požárníci	197	19 723
5169 Ostatní pracovníci ochrany a ostrahy jinde neuvedení	296	11 501
5211 Prodavači v obchodech	1 870	11 741
6111 Pěstitelé polních plodin	16	16 466
6113 Zahradníci a pěstitelé zahradních plodin a sazenic	11	15 927
6121 Chovatelé hospodářských zvířat (kromě drůbeže a včel)	86	17 305
6141 Dělníci pro pěstění a ošetřování lesa	19	15 300
7121 Zedníci pracující s tradičními materiály (bambus, hlína atd.)	65	15 824
7122 Zedníci, kameníci, omítkaři	247	18 573
7123 Betonáři, dělníci specializovaní na pokládání betonových povrchů	203	18 707
7124 Tesaři a truhláři	78	17 833
7125 Stavební montážníci	57	22 318
7129 Ostatní stavební dělníci hlavní stavební výroby a pracovníci v ostatních oborech	199	16 654
7136 Instalatéři, potrubáři, stavební zámečníci, klempíři	271	21 898

Hrubá měsíční mzda a její složky, diference, placená doba podle podskupin zaměstnání KZAM-R

kraj: Zlínský

Diference				Průměr	Vybrané složky hrubé měsíční mzdy					Placená doba
1. decil	1. kvartil	3. kvartil	9. decil		prémie a odměny	příplatky za přesčas	příplatky ostatní	náhrady	odměny za pohotovost	
Kč/měs	Kč/měs	Kč/měs	Kč/měs	Kč/měs	%	%	%	%	%	hod/měs
12 257	15 223	25 380	34 265	22 010	19,7	0,1	2,3	5,7	0,3	168,9
14 779	16 790	24 773	31 787	21 956	18,2	0,2	1,9	5,8	0,0	169,3
15 860	17 289	32 130	39 673	28 019	16,9	1,3	0,4	7,2	0,0	169,4
15 018	16 745	26 165	37 314	23 040	18,7	0,0	1,1	6,2	0,1	167,4
15 050	18 867	31 315	39 366	25 952	18,9	0,2	1,4	6,2	0,0	167,7
13 569	15 583	23 391	30 495	21 089	9,0	0,8	2,3	7,1	0,1	172,3
11 152	12 711	24 804	29 479	19 121	8,0	0,0	0,6	7,2	0,0	170,3
12 735	13 585	20 717	24 630	17 759	5,8	0,5	14,1	6,2	0,0	167,8
12 373	13 292	16 959	18 473	16 485	5,2	0,1	3,8	6,6	0,0	172,5
12 285	14 423	22 038	27 233	19 180	13,7	0,1	0,9	7,4	0,0	170,6
13 152	14 658	20 079	26 245	18 303	19,8	0,2	0,7	6,7	0,0	170,6
16 708	23 051	42 004	44 472	31 187	30,5	0,2	1,5	4,9	0,6	173,7
12 132	14 397	20 531	26 079	18 231	17,8	1,2	2,8	6,8	0,0	173,8
13 698	15 221	24 505	31 319	21 037	19,1	0,5	3,2	5,2	0,0	169,6
15 090	18 068	25 532	31 383	22 575	20,6	0,1	4,9	6,8	0,5	166,5
13 614	15 267	18 910	23 204	17 089	18,3	0,0	3,9	7,7	0,0	167,0
12 099	12 587	14 650	16 728	13 880	14,4	0,6	2,0	7,5	0,0	166,0
13 603	14 930	20 705	26 121	23 538	30,3	0,2	3,7	5,7	0,0	170,4
13 701	15 366	22 863	27 700	19 917	13,5	0,5	0,8	6,4	0,0	171,2
13 772	14 655	18 160	28 542	18 882	20,1	0,3	1,7	7,0	0,0	165,3
9 326	11 129	12 872	14 501	12 099	8,0	0,7	6,3	8,3	0,8	170,5
16 981	18 443	21 952	22 821	20 218	5,3	0,3	12,8	7,5	0,0	162,4
11 813	14 225	18 754	19 921	16 393	10,8	0,3	7,7	9,4	0,0	168,4
11 320	12 760	20 790	35 873	18 786	31,5	2,1	0,7	8,0	0,0	173,4
10 710	11 262	16 507	18 210	14 744	4,1	0,1	4,6	7,7	0,0	171,3
9 759	11 741	17 228	23 104	15 308	8,1	0,3	2,2	6,2	0,0	170,0
9 368	10 475	15 741	19 730	13 743	11,2	0,9	4,1	7,6	0,0	172,8
9 295	13 586	18 233	19 672	15 574	11,1	0,5	6,7	9,6	0,0	170,2
11 350	12 000	14 356	16 044	13 450	1,7	1,9	7,6	6,4	0,9	171,2
12 652	13 026	15 505	16 389	14 329	10,9	0,3	3,0	8,0	0,0	170,1
15 915	17 475	22 742	31 150	21 246	14,7	2,4	11,2	6,9	0,7	174,6
9 167	10 015	14 521	18 186	12 690	9,1	4,1	7,7	5,6	0,0	174,6
9 447	10 536	14 083	18 085	13 088	13,2	0,7	4,1	8,3	0,0	170,6
10 286	13 571	17 824	21 024	15 901	21,4	1,1	5,1	15,6	0,0	177,6
11 638	12 205	17 725	18 072	15 211	6,9	0,9	5,5	7,1	8,1	175,3
13 681	15 289	19 618	23 794	17 690	13,5	1,8	8,5	9,2	0,0	186,9
9 866	11 028	17 837	22 282	15 367	0,0	0,0	0,6	13,5	0,0	165,2
12 537	13 775	20 656	23 773	17 192	12,6	3,8	0,1	10,4	0,0	198,9
13 903	15 675	21 429	24 346	18 971	15,8	1,2	1,5	14,5	0,1	177,0
14 714	16 323	23 169	45 447	23 636	14,7	0,8	1,7	10,7	0,0	176,0
13 572	15 749	19 701	22 334	18 033	13,4	1,5	1,3	15,4	0,1	180,1
15 735	19 905	26 001	32 138	23 166	31,3	1,9	0,0	9,9	0,0	187,9
11 719	14 360	19 271	21 671	16 798	9,9	1,2	1,8	14,0	0,9	171,2
15 849	18 577	23 860	25 377	21 355	14,2	0,8	2,3	6,3	3,5	171,6

Revidované výsledky ke dni 10. 3. 2010

Hrubá měsíční mzda a její složky, diference, placená doba podle podskupin zaměstnání KZAM-R

kraj: Zlínský

Podskupiny zaměstnání KZAM-R	Počet zaměstnanců přepočtený podle placených měsíců	Medián
		Kč/měs
7137 Stavební a provozní elektrikáři	130	20 843
7141 Malíři a tapetáři	13	14 726
7142 Lakýrníci a pracovníci v příbuzných oborech	130	21 007
7211 Formíři a jádraři	55	27 404
7212 Svářeči, řezači plamenem a páječi	364	22 298
7213 Výrobci a opraváři výrobků a dílů z plechů	106	19 296
7214 Montéři kovových konstrukcí	238	17 194
7215 Montéři lan a zdvihacích zařízení (např. na lodích, letadlech)	37	25 312
7221 Kováři, obsluha kovací lisů, obsluha bucharů	304	19 068
7222 Nástrojaři, kovodeláři, kovodělníci, zámečníci	2 104	21 755
7223 Seřizovači a obsluha obráběcích strojů (kromě automatických a poloautomatických)	1 560	22 663
7224 Brusiči, leštiči a ostříči nástrojů	134	23 470
7231 Mechanici a opraváři motorových vozidel	498	18 523
7234 Mechanici a opraváři kolejových vozidel	84	22 490
7235 Mechanici a opraváři obráběcích, zemědělských strojů a průmyslového zařízení	575	22 065
7239 Ostatní mechanici a opraváři strojů a zařízení bez elektro jinde neuvedení	547	19 527
7241 Elektromechanici, opraváři a seřizovači různých typů elektrických zařízení	1 859	15 663
7242 Mechanici, opraváři a seřizovači elektrických částí aut, letadel, lodí	86	21 777
7243 Mechanici, seřizovači, opraváři elektronických zařízení	297	19 329
7244 Telefonní a telegrafní mechanici, montéři a opraváři	13	19 553
7246 Montéři a opraváři silnoproudých elektrických vedení	80	21 122
7247 Montéři a opraváři slaboproudých elektrických vedení	21	23 820
7311 Výrobci, mechanici a opraváři přesných přístrojů a zařízení	576	19 296
7341 Tiskaři, sazeči (kromě obsluhy tiskárenských strojů)	29	19 725
7345 Knihvazači a pracovníci v příbuzných oborech	49	14 184
7346 Sítotiskaři, deskotiskaři a textilní tiskaři	10	14 679
7411 Zpracovatelé masa, ryb vč. uzenářů a konzervovačů masa a ryb	534	17 272
7412 Zpracovatelé pekárenských a cukrářských výrobků	97	12 803
7419 Ostatní zpracovatelé - výrobci potravinářských výrobků jinde neuvedení	18	13 857
7422 Umělečtí truhláři, řezbáři, výrobci a opraváři výrobků ze dřeva vč. opravářů	865	14 021
7423 Seřizovači a seřizovači-obsluhovači dřevoobráběcích strojů	11	18 323
7436 Švadleny, vyšivači a pracovníci v příbuzných oborech	36	12 151
7437 Čalouníci a pracovníci v příbuzných oborech (včetně autočalouníků)	15	14 245
7439 Ostatní dělníci při výrobě textilu, oděvu a výrobků z kůže, kožešin	57	14 294
7442 Obuvníci, včetně opravářů obuvi (kromě strojních obuvníků)	106	14 340
8122 Obsluha zařízení ve slévárně (taviči, slévači)	420	19 272
8123 Obsluha zařízení na tepelné zpracování kovů	76	19 723
8141 Obsluha pily a jiného zařízení na zpracování dřeva	47	16 322
8149 Obsluha ostatních zařízení na zpracování dřeva a v papírnách jinde neuvedená	285	14 070
8153 Obsluha filtrů a třídičů (včetně výparníků, podtlakových nádob)	23	16 342
8159 Obsluha ostatních zařízení při chemické výrobě jinde neuvedená	544	19 445
8162 Obsluha parních turbín, ohřevačů a motorů	195	18 817
8163 Obsluha zařízení při úpravě, čištění a rozvodu vody	292	17 520
8164 Obsluha zařízení ve spalovně (spalování odpadků apod.)	11	17 298

Hrubá měsíční mzda a její složky, diference, placená doba podle podskupin zaměstnání KZAM-R

kraj: Zlínský

Diference				Průměr	Vybrané složky hrubé měsíční mzdy					Placená doba
1. decil	1. kvartil	3. kvartil	9. decil		prémie a odměny	příplatky za přesčas	příplatky ostatní	náhrady	odměny za pohotovost	
Kč/měs	Kč/měs	Kč/měs	Kč/měs	Kč/měs	%	%	%	%	%	hod/měs
14 202	18 285	23 967	25 553	20 799	7,3	2,3	7,2	7,1	2,6	178,3
11 322	11 848	18 028	18 979	14 777	13,1	0,7	0,8	9,9	0,2	175,1
14 805	18 082	23 540	27 637	21 382	11,0	3,0	10,6	8,6	0,0	182,5
20 278	22 579	30 587	32 727	27 319	20,1	1,9	10,6	7,1	0,1	175,2
16 589	19 624	26 254	31 472	23 267	10,6	2,3	11,8	8,8	0,0	182,5
15 241	17 128	21 431	26 772	20 034	7,4	1,7	10,0	7,8	0,0	174,6
15 366	16 185	18 757	22 667	18 264	8,8	2,0	19,8	6,8	0,0	173,2
17 880	20 111	28 712	31 914	26 440	0,5	3,8	5,5	6,8	1,2	191,1
14 052	16 428	24 149	30 473	20 673	17,6	2,3	20,3	9,9	0,0	180,1
15 099	17 970	27 784	32 283	22 906	15,7	2,1	7,6	7,5	0,2	176,4
16 125	18 840	27 020	31 498	23 376	13,7	2,1	9,1	7,1	0,0	180,4
16 579	20 309	27 541	31 830	23 983	8,5	1,5	14,5	7,2	0,0	186,0
14 407	16 325	21 322	23 883	19 057	16,1	1,1	4,9	8,9	0,8	174,1
17 193	19 441	24 667	26 762	22 257	8,6	0,8	10,4	10,8	0,0	163,8
15 172	18 706	26 489	31 330	22 989	16,0	2,0	8,1	7,6	0,2	182,4
15 333	17 584	21 981	24 200	19 901	17,6	1,5	7,8	7,5	0,0	175,0
11 272	12 734	22 393	30 656	18 587	14,4	2,1	5,1	7,1	0,7	177,2
15 982	18 670	23 670	28 070	21 671	13,6	0,9	9,6	7,2	0,1	168,8
13 446	14 578	24 810	30 699	20 733	15,9	1,9	4,2	8,9	0,1	169,1
16 555	17 877	20 902	32 512	21 146	2,5	0,2	2,3	5,4	0,6	167,0
17 512	19 047	25 222	34 651	23 265	12,3	1,0	3,8	6,5	4,1	174,1
18 861	21 176	25 404	28 187	23 507	6,3	1,2	3,2	5,4	4,9	173,3
16 781	17 863	22 209	26 799	20 719	18,0	3,0	11,8	12,6	0,1	167,7
14 554	15 867	24 190	32 574	21 340	17,1	2,3	5,5	5,4	0,5	175,5
10 990	12 700	15 403	16 741	14 271	8,4	1,7	15,6	8,1	0,0	173,1
11 388	11 631	20 872	29 012	17 249	21,1	1,6	1,6	11,2	0,0	172,9
13 772	15 123	20 612	24 587	18 347	13,6	1,9	4,9	8,2	0,0	176,4
10 670	11 595	13 878	15 584	12 941	7,9	1,8	7,9	9,3	0,0	173,7
11 092	12 404	19 288	23 966	15 872	9,0	1,0	5,3	7,5	0,0	176,0
10 448	11 947	16 522	19 589	14 570	15,9	2,1	4,6	8,5	0,0	172,0
12 448	15 150	21 733	22 569	18 423	31,6	2,7	3,7	8,7	0,0	180,2
9 505	10 945	13 188	13 732	11 963	24,1	1,5	0,1	3,9	0,0	174,9
11 522	13 482	16 143	17 386	14 571	15,8	0,5	8,1	9,6	0,0	171,3
9 496	11 521	15 672	17 179	13 891	17,4	0,1	0,5	10,5	0,0	165,0
12 061	13 379	15 588	16 658	14 612	4,5	0,8	0,6	6,9	0,0	178,8
12 647	15 635	23 301	28 476	20 078	14,4	2,8	14,9	7,5	0,2	179,9
15 885	17 571	23 640	26 296	20 729	9,1	1,8	14,7	5,9	0,0	182,1
11 526	12 704	19 386	26 944	17 455	13,3	3,5	0,6	8,9	0,0	186,1
10 413	11 697	18 993	22 040	15 507	12,7	1,1	6,7	8,1	0,0	165,6
12 300	14 890	19 999	20 409	16 689	2,8	0,8	5,5	8,7	0,0	162,8
16 218	17 897	21 453	23 845	19 811	13,4	3,0	14,3	7,5	0,0	161,1
12 158	15 000	21 196	23 354	18 235	10,0	2,7	13,1	5,6	0,1	172,9
14 106	15 743	20 369	22 981	18 177	14,7	1,0	7,4	4,5	0,7	169,2
12 553	16 020	19 931	22 775	18 188	5,8	4,0	10,1	6,6	0,0	184,9

Revidované výsledky ke dni 10. 3. 2010

Hrubá měsíční mzda a její složky, diference, placená doba podle podskupin zaměstnání KZAM-R

kraj: Zlínský

Podskupiny zaměstnání KZAM-R	Počet zaměstnanců přepočtený podle placených měsíců	Medián
		Kč/měs
8171 Obsluha automatických nebo poloautomatických montážních linek	123	16 222
8180 Obsluha strojů a zařízení pro práce na železničním svršku	90	23 865
8211 Obsluha automatických nebo poloautomatických obráběcích strojů (kromě 722)	1 299	20 218
8222 Obsluha strojů na výrobu střeliva a výbušnin	714	17 150
8223 Obsluha strojů při konečné úpravě a nanášení ochranných povlaků	272	17 758
8231 Obsluha strojů na výrobu pryžových výrobků (např. obuvi, pneumatik)	3 763	27 863
8232 Obsluha strojů na výrobu plastových výrobků (vč. laminování)	1 090	17 433
8240 Obsluha automatických nebo poloautomatických dřevoobráběcích strojů	26	17 546
8251 Obsluha tiskárenských strojů	126	21 228
8253 Obsluha strojů na výrobu předmětů z lepenky (vč. kartonáže)	22	11 513
8254 Obsluha kopírovacích strojů	10	14 533
8263 Obsluha šicích a vyšívacích strojů	90	12 930
8264 Obsluha strojů na bělení, barvení, čištění, praní, žehlení textilu	31	16 124
8266 Obsluha strojů na výrobu a dokončovací úpravy obuvi	925	12 674
8271 Obsluha strojů na zpracování a konzervování masa a ryb	162	15 808
8273 Obsluha strojů na mletí zrn a koření	31	21 360
8274 Obsluha strojů na zpracování mouky, výrobu pečiva, čokolády a cukrovinek	285	15 916
8281 Montážní dělníci montující mechanická zařízení (stroje, vozidla)	735	16 944
8282 Montážní dělníci montující elektrická zařízení	766	14 004
8284 Montážní dělníci montující výrobky z kovů, pryže a plastů	276	15 834
8290 Obsluha jiných stacionárních zařízení a ostatní montážní dělníci	65	13 814
8311 Strojvedoucí	158	30 906
8313 Dělníci zabezpečující sestavování vlaků (brzdaři, výhybkáři)	254	21 688
8321 Řidiči osobních a malých dodávkových automobilů, taxikáři	73	18 377
8322 Řidiči sanitních a rzp vozů	53	19 594
8323 Řidiči autobusů, trolejbusů a tramvají	542	19 069
8324 Řidiči nákladních automobilů a tahačů	641	18 166
8326 Řidiči speciálních vozidel	46	26 889
8331 Obsluha zemědělských a lesních strojů	78	16 087
8332 Obsluha zemních a příbuzných strojů	104	20 516
8333 Obsluha jeřábů, zdvihacích a podobných manipulačních zařízení	186	16 679
8334 Obsluha vysokozdvížných a ostatních motorových vozíků	499	18 189
9132 Pomocníci a uklízeči v kancelářích, hotelích, nemocnicích a jiných zařízeních	799	10 748
9141 Domovníci, správci domu	22	11 932
9152 Vrátní, hlídači, uváděči a šatnářky	288	10 898
9162 Metaři, čističi záchodků, žump, kanálů a podobných zařízení	26	17 853
9211 Pomocní a nekvalifikovaní dělníci v zemědělství	15	15 393
9312 Pomocní a nekvalifikovaní dělníci na stavbách a údržbě silnic, přehrad	43	16 370
9321 Pomocní a nekvalifikovaní montážní a manipulační dělníci	851	15 689
9322 Ruční baliči a pytlouvači	227	14 470
9323 Dělníci nádvorní skupiny (pomocní montéři)	238	14 359
9333 Vazači a nosiči břemen, přístavní dělníci (dokaři)	40	15 121
9339 Pomocní a nekvalifikovaní pracovníci v dopravě, ve skladech, v telekomunikacích	610	14 516

Hrubá měsíční mzda a její složky, diference, placená doba podle podskupin zaměstnání KZAM-R

kraj: **Zlínský**

Diference				Průměr	Vybrané složky hrubé měsíční mzdy					Placená doba
1. decil	1. kvartil	3. kvartil	9. decil		prémie a odměny	příplatky za přesčas	příplatky ostatní	náhrady	odměny za pohotovost	
Kč/měs	Kč/měs	Kč/měs	Kč/měs	Kč/měs	%	%	%	%	%	hod/měs
11 768	13 001	20 195	24 051	17 448	15,6	3,2	9,2	8,5	0,0	176,0
17 972	21 982	28 736	35 093	25 022	11,1	1,6	16,8	13,6	1,4	169,4
13 895	16 611	25 184	29 551	21 200	12,4	1,2	12,8	7,4	0,0	181,6
12 923	14 139	21 681	25 955	18 512	10,8	1,4	20,7	5,0	0,0	172,7
13 591	14 765	21 916	25 715	18 848	12,7	1,7	10,8	6,5	0,0	178,2
14 931	19 965	31 532	34 749	26 149	22,1	2,5	9,2	9,4	0,0	173,8
12 672	14 527	21 628	26 391	18 677	14,6	3,2	8,2	8,5	0,0	177,8
15 361	16 405	19 232	20 558	17 545	19,7	0,9	4,4	6,6	0,0	173,3
15 090	17 115	30 388	36 550	23 735	14,2	1,7	11,4	8,1	0,0	174,4
9 447	10 405	12 086	13 325	11 309	15,4	0,1	1,6	11,4	0,0	162,5
10 768	12 735	18 107	19 120	15 045	13,6	1,2	2,8	7,8	0,0	170,5
11 274	12 059	14 146	15 894	13 332	8,4	0,4	0,5	9,9	0,0	166,1
12 256	13 209	17 620	19 155	15 802	14,7	0,2	0,7	8,0	0,0	169,1
10 364	11 395	14 123	15 922	12 940	5,5	0,5	2,0	8,3	0,0	168,7
12 311	13 680	18 173	23 562	16 790	23,0	2,4	5,2	9,1	0,0	173,9
15 016	17 858	24 260	25 970	21 297	20,3	2,6	6,4	15,0	0,0	178,1
12 694	14 468	18 059	21 217	16 746	5,5	1,2	7,8	7,6	0,0	169,0
11 806	14 695	19 370	22 499	17 078	9,4	2,7	6,9	7,7	0,0	179,6
11 198	12 479	16 558	20 149	15 044	9,4	1,8	2,6	10,1	0,0	172,1
11 413	13 612	19 902	28 069	18 259	12,7	3,3	4,2	8,3	0,0	178,8
10 681	11 923	16 124	18 405	14 195	5,1	0,8	4,7	8,2	0,0	172,6
26 877	29 357	33 914	38 441	31 614	4,9	3,9	16,9	11,5	0,0	179,1
18 198	20 400	22 994	24 779	22 038	5,8	1,5	16,5	9,2	0,0	164,1
12 042	15 705	21 591	26 300	19 165	14,5	1,7	3,1	9,1	0,0	182,8
16 531	18 043	20 391	21 795	19 491	1,0	7,0	8,9	6,4	0,6	190,4
17 056	17 964	19 972	21 222	19 146	14,8	2,0	9,2	8,7	0,4	187,5
13 612	15 715	20 830	25 195	18 914	12,1	2,3	2,8	10,2	0,6	184,5
15 748	18 850	29 611	32 281	24 876	19,7	2,3	1,4	8,8	0,0	176,1
13 781	14 843	17 960	20 370	16 634	18,2	0,8	1,9	19,4	0,0	182,5
16 140	17 723	22 919	26 073	20 843	12,3	3,0	1,3	19,3	0,3	179,6
12 790	14 041	19 273	21 996	17 004	12,4	1,7	6,2	7,4	0,1	174,1
13 237	15 452	23 246	27 695	19 555	21,0	1,9	4,3	6,8	0,1	173,3
8 863	9 697	12 449	14 461	11 283	8,0	2,0	4,0	7,3	0,0	173,5
9 159	9 276	22 296	25 081	14 851	14,4	0,2	1,1	9,6	0,0	172,9
9 328	10 018	12 592	16 032	11 917	5,0	2,0	13,9	7,5	0,0	175,1
10 708	13 483	18 759	21 016	16 698	20,5	0,6	2,4	7,0	0,6	167,6
10 970	14 254	18 329	19 355	15 798	7,9	0,4	4,2	11,1	0,0	191,5
11 394	13 982	18 690	21 393	16 454	14,2	0,4	0,1	13,9	2,6	170,7
11 239	13 125	18 540	22 029	16 253	9,1	1,4	5,8	7,7	0,0	176,4
11 912	12 976	15 492	17 170	14 528	14,3	1,2	6,6	8,8	0,0	175,0
11 934	13 255	15 875	17 573	15 187	18,4	0,3	6,1	6,8	0,1	168,6
10 712	12 473	16 679	17 840	14 833	13,2	1,4	1,5	8,0	0,0	175,7
11 204	12 602	17 132	20 531	15 246	13,6	1,4	4,9	8,3	0,2	174,1

Revidované výsledky ke dni 10. 3. 2010

**Průměrná měsíční odpracovaná a neodpracovaná doba zaměstnanců
podle podskupin zaměstnání KZAM-R**

kraj: Zlínský

Podskupiny zaměstnání KZAM-R	Počet zaměstnanců přečtený podle eviden. měsíců	Odpracovaná doba		Neodpracovaná doba		
		celkem	z toho přesčas	celkem	z toho	
					nemoc	dovolená
		hod/měs	hod/měs	hod/měs	hod/měs	hod/měs
1210 Ředitelé a prezidenti velkých organizací, podniků	130	153,1	0,0	15,8	3,4	9,8
1221 Ved. pracovníci v zemědělství, lesnictví, rybář. a mysliv.	61	150,0	0,3	14,1	0,0	12,1
1222 Vedoucí pracovníci v průmyslu (ve výrobě)	403	154,9	1,2	12,3	1,2	8,1
1223 Vedoucí pracovníci ve stavebnictví a zeměměřičtí	78	156,4	1,0	16,7	1,4	12,3
1224 Vedoucí pracovníci ve velkoobchodě a v maloobchodě	510	153,3	1,1	19,0	3,1	11,3
1226 Ved. pracovníci v dopr., skladování, telekom. a na pošt. úř.	201	144,1	0,6	19,2	3,1	10,9
1227 Ved. prac. v organ.zaměřených na poskytování obch.služ.	108	153,9	0,3	18,1	1,2	12,4
1228 Ved.prac. v pečovatel., úklidových a podobných službách	17	150,5	1,0	15,7	0,0	10,7
1229 Ved. pracovních dílčích celků jinde neuved. (kult.,zdrav.)	68	160,3	7,0	16,3	1,4	10,3
1231 Vedoucí pracovníci finančních a hospodářských útvarů	239	153,6	0,5	14,2	2,6	8,6
1232 Ved. prac. personálních útvarů a útvarů průmysl. vztahů	58	155,4	0,6	12,2	1,7	8,2
1233 Vedoucí pracovníci odbytových útvarů (vč. průzkumu trhu)	216	154,0	0,9	13,1	1,5	9,2
1234 Ved. prac. reklamních útvarů a útvarů pro styk s veřejností	20	152,8	0,5	13,6	1,3	8,7
1235 Vedoucí pracovníci zásobovacích útvarů	90	152,7	0,8	14,1	3,1	8,7
1236 Vedoucí pracovníci výpočetních útvarů	39	154,4	1,4	13,0	0,5	9,3
1237 Vedoucí pracovníci výzkumných a vývojových útvarů	110	155,6	0,6	10,7	0,3	8,1
1239 Vedoucí pracovníci ostatních útvarů jinde neuvedení	110	150,3	1,0	17,0	4,2	9,1
1311 Vedoucí, ředitelé v zemědělství, lesnictví, rybářství	14	164,1	0,0	9,6	0,8	8,0
1312 Vedoucí, ředitelé v průmyslu (ve výrobě)	93	153,7	0,3	16,4	2,3	11,1
1313 Vedoucí, ředitelé ve stavebnictví a zeměměřičtí	32	156,2	0,0	14,8	1,7	10,5
1314 Vedoucí, ředitelé ve velkoobchodu a maloobchodu	531	154,8	2,5	17,2	3,1	9,9
1315 Vedoucí, ředitelé v restauracích a hotelích	18	157,2	1,3	12,7	2,2	7,0
1316 Vedoucí v dopravě, sklad., telekomun. a na pošt. úřadech	53	148,0	3,4	20,2	2,8	10,6
1317 Ved., ředitelé v podnicích poskytujících obchodní služby	38	155,9	0,1	18,1	0,8	11,8
1319 Vedoucí, ředitelé malých organizací ostatní (kult.,zdrav.)	33	155,3	0,0	16,9	2,5	8,5
2113 Chemici	25	146,5	1,1	20,6	7,0	6,7
2114 Geologové, geofyzici, geodeti, hydrologové apod.	12	152,6	0,0	20,9	2,2	16,3
2119 Ostatní vědci a odborníci v příbuz. oborech jinde neuved.	93	152,4	1,4	16,1	2,0	10,3
2131 Projektanti a analytici výpočetních systémů	19	156,9	0,6	11,8	0,0	6,4
2132 Programátoři	113	154,3	1,5	13,5	2,5	7,2
2139 Ostatní odborníci zabývající se výp. tech. jinde neuvedení	140	153,9	1,2	15,0	2,2	9,4
2142 Projektanti staveb a areálů, stavební inženýři	180	149,2	0,1	19,8	2,9	11,7
2143 Projektanti elektrotechnických zařízení, elektroinženýři	118	152,9	0,3	15,7	2,9	9,8
2144 Projektanti elektronických syst. a telekomunikačních sítí	65	155,0	2,2	15,7	2,6	7,8
2145 Projektanti a konstruktéři strojních zařiz., strojní inženýři	434	154,8	1,2	12,3	2,1	7,2
2146 Chemičtí inženýři, technologové	94	148,8	1,2	14,8	4,2	7,5
2149 Ostatní architekti, projektanti, konstrukt.a techn.inženýři	49	152,8	1,1	14,4	4,0	7,3
2211 Bakteriologové, biologové, ekologové, zoologové	44	153,9	3,3	18,7	2,4	11,3
2212 Farmakologové, anatomové, biochemici,fyziolog., patolog.	11	163,3	4,8	11,9	2,0	9,2
2213 Agronomové, šlechtitelé a odborníci v příbuzných oborech	21	161,4	0,0	12,3	2,4	9,7
2221 Lékaři, ordináři (kromě zubních lékařů)	575	169,2	16,6	20,0	2,4	12,0
2224 Farmaceuti, magistři v lékárně, lékárníci	54	162,7	7,3	15,5	3,3	9,1
2311 Vědeckopedagogičtí pracovníci	321	154,3	0,0	19,7	1,1	13,3
2411 Odborní pracov. na úseku účetnictví, financí, daní, apod.	199	155,8	1,5	13,9	2,1	8,4

Revidované výsledky ke dni 10. 3. 2010

**Průměrná měsíční odpracovaná a neodpracovaná doba zaměstnanců
podle podskupin zaměstnání KZAM-R**

kraj: Zlínský

Podskupiny zaměstnání KZAM-R	Počet zaměstnanců přečtený podle eviden. měsíců	Odpracovaná doba		Neodpracovaná doba		
		celkem	z toho přesčas	celkem	z toho	
					nemoc	dovolená
		hod/měs	hod/měs	hod/měs	hod/měs	hod/měs
2412 Odbor. pracovníci na úseku zaměstnaneckých, pers. věcí	49	156,8	0,3	11,8	2,1	7,2
2413 Odborní pracovníci v bankovníctví a pojišťovnictví	541	153,7	0,5	18,9	3,5	11,2
2419 Ostatní odborní pracovníci v oblasti podnikání	182	152,4	0,5	13,4	1,6	9,4
2421 Právníci, právní poradci (mimo advokacie a soudnictví)	36	154,7	0,0	13,6	0,4	9,9
2432 Odborní pracovníci knihoven (kromě řadových)	12	155,9	0,2	16,5	2,8	9,2
2441 Ekonomové - vědecktí pracovníci, specialisté, experti	98	156,5	1,0	13,3	1,5	8,7
2447 Tlumočníci a překladatelé	13	152,1	0,2	18,7	1,8	15,0
2451 Spisovatelé, autoři, kritikové, novináři, redaktoři	31	153,5	0,0	22,3	7,3	10,4
2470 Odborní administrativní pracovníci jinde neuvedení	90	156,3	9,5	14,2	3,1	8,6
3111 Technici ve fyzikálních a příbuzných oborech	38	143,8	1,2	23,2	7,5	12,2
3112 Stavební technici	351	147,2	2,4	25,4	4,4	17,2
3113 Elektrotechnici	350	153,2	3,3	16,7	4,5	8,3
3114 Elektronici a technici v radiokomunikacích a telekomunik.	136	154,9	3,8	16,3	3,0	8,9
3115 Strojírenští technici	1 039	156,9	4,4	13,4	3,2	7,1
3116 Chemičtí technici	601	153,6	5,1	14,2	2,4	7,9
3118 Technici v kartografii, kresličí a zeměměřiči	124	154,2	1,0	12,5	2,5	7,4
3119 Ostatní techničtí pracovníci jinde neuvedení	1 064	154,6	4,2	15,3	3,6	8,3
3121 Poradci ve výpočetní technice	46	156,6	0,3	12,3	0,2	9,8
3122 Operátoři a obsluha výpočetní techniky	109	153,6	1,0	15,3	2,6	8,6
3123 Operátoři průmyslových robotů, nc strojů	49	140,9	11,6	30,2	14,4	8,1
3129 Ostatní technici ve výpočetní technice jinde neuvedení	27	155,7	0,5	13,1	1,3	9,3
3134 Obsluha lékařských zařízení	78	161,1	16,3	24,0	6,1	13,6
3151 Kolaudační technici a technici protipožární ochrany	25	151,0	2,9	15,6	6,1	6,6
3152 Bezpečnostní tech.a tech. pro kontrolu zdravotní nezávad.	157	153,7	2,6	14,5	2,2	7,5
3160 Technici železničního provozu	282	141,7	2,9	16,1	2,3	7,7
3211 Technici a laboranti v oblasti biologie a v příbuz. oborech	254	154,7	7,1	22,7	5,4	11,4
3212 Technici v agronomii, v lesnictví a v zemědělství	178	156,7	0,3	14,5	3,2	10,0
3223 Dietetici a odborníci na výživu	22	150,2	4,3	25,7	11,2	10,3
3226 Rehabilitační a fyzioterapeutičtí pracovníci	104	150,2	1,6	22,6	6,6	11,6
3228 Farmaceutičtí asistenti	53	153,2	0,8	20,2	5,2	10,8
3231 Ošetřovatelé, všeobecné zdravotní sestry	1 551	149,7	4,1	20,6	5,8	10,3
3232 Ženské sestry, porodní asistentky	172	152,4	4,3	16,7	3,6	8,5
3233 Sestry pro péči o dítě	155	149,2	2,5	17,9	2,8	9,8
3235 Sestry pro intenzivní péči	145	150,1	5,4	19,6	5,4	8,4
3411 Zprostředkovatelé finanč. transakcí, obchodu s cen. papíry	66	160,4	6,4	15,8	3,6	11,2
3412 Pojišťovací agenti	64	151,0	0,0	20,5	7,5	8,2
3415 Obchodní cestující, prof. poradci v obchodě, obch.zástupci	407	156,8	1,1	13,3	2,2	9,0
3416 Nákupčí	342	153,1	1,4	15,8	3,7	8,4
3417 Odhadci a zbožíznalci	36	151,0	0,7	18,6	9,8	7,7
3419 Ostatní pracovníci - obchodní zprostředkovatelé jinde n.	15	151,8	0,0	20,8	10,4	9,4
3421 Obchodní agenti	518	152,8	1,0	15,3	3,2	8,9
3422 Odbytoví a přepravní agenti	483	152,7	2,2	16,1	4,9	8,5
3423 Zprostředkovatelé práce a agenti pracovních úřadů	12	155,7	0,0	15,8	3,4	10,1
3429 Ostatní obchodní agenti a makléři jinde neuvedení	13	146,4	0,7	20,7	6,8	9,7

Revidované výsledky ke dni 10. 3. 2010

**Průměrná měsíční odpracovaná a neodpracovaná doba zaměstnanců
podle podskupin zaměstnání KZAM-R**

kraj: Zlínský

Podskupiny zaměstnání KZAM-R	Počet zaměstnanců přečtený podle eviden. měsíců	Odpracovaná doba		Neodpracovaná doba		
		celkem	z toho přesčas	celkem	z toho	
					nemoc	dovolená
		hod/měs	hod/měs	hod/měs	hod/měs	hod/měs
3431 Odborné sekretářky, sekretáři	171	152,6	0,4	16,3	3,4	8,1
3433 Prac. v oblasti účetnictví, fakturace, rozpočet., kalkulace	1 116	154,9	1,4	14,4	3,0	7,7
3434 Pracovníci v oblasti statistiky a matematiky	26	148,7	4,5	20,5	8,9	10,1
3435 Pracovníci v oblasti práce a mezd (kromě účetních)	56	153,2	0,4	14,3	2,2	8,3
3436 Referenti osobních oddělení	111	153,3	1,3	14,4	2,9	8,4
3439 Ostatní odborní administrativní pracovníci jinde neuvedení	585	154,6	1,8	17,7	3,3	9,4
3471 Aranžéři, průmysloví a komerční návrháři, bytoví architekti	50	151,9	0,3	18,5	5,2	8,7
4112 Kancelářští pracovníci a obsluha zařiz. na zpracování textu	39	146,8	2,9	20,8	8,2	6,9
4113 Pracovníci přípravy dat výpočetní techniky	52	152,4	0,2	20,1	6,8	9,1
4115 Sekretářky, sekretáři	374	155,0	0,5	15,6	3,1	9,2
4121 Nižší účetní	147	155,2	1,0	15,3	3,2	9,2
4123 Nižší finanční, daňoví úředníci a úředníci v příb. oborech	24	155,5	1,0	18,1	6,6	9,0
4131 Úředníci ve skladech	773	154,7	6,1	18,8	6,3	8,0
4132 Úředníci ve výrobě (např. výrobní plánovači)	231	154,5	2,9	15,0	4,6	6,6
4133 Úředníci v dopravě a v přepravě (dispečeri, kontr. apod.)	144	150,2	0,5	16,3	3,6	8,7
4141 Řadoví knihovníci, archiváři, evidenční pracovníci	17	152,6	0,2	14,3	1,9	8,2
4142 Poštovní doručovatelé, úředníci v třídárnách	707	141,2	3,1	24,5	9,0	9,5
4190 Ostatní nižší úředníci jinde neuvedení	58	146,2	1,6	24,2	9,8	9,6
4211 Pokladníci (v bankách, pojišťov., spořitelnách, na poště)	146	151,5	2,6	19,6	5,9	9,8
4212 Úředníci na přepážkách a směnárníci	505	142,5	2,1	22,6	6,4	10,7
4213 Pokladníci v obchodě, společném stravování apod.	683	146,7	1,2	23,7	9,0	10,5
4214 Prodavači vstupenek, jízdenek apod.	115	142,5	1,4	19,9	7,2	9,3
4222 Recepční	63	145,6	2,4	22,7	5,3	14,7
4223 Telefonisté	49	146,3	3,3	26,9	11,4	10,0
4224 Informátoři	13	153,7	0,9	17,7	5,3	9,3
5121 Pracovníci dohlížející nad obsluh. personálem, hospodyně	54	153,7	2,0	16,3	5,2	8,9
5122 Kuchaři	342	150,5	4,5	22,0	7,7	10,4
5123 Číšníci, servírky	86	150,2	3,4	19,9	3,5	14,9
5132 Pečovatelé a pomoc. ošetřovat. v zařiz. soc. péče, v nemoc.	578	147,4	3,4	23,7	8,8	10,1
5144 Maséři	37	144,0	2,3	26,3	11,5	13,3
5161 Hasiči, požárníci	203	158,2	10,3	16,1	3,5	9,8
5169 Ostatní pracovníci ochrany a ostrahy jinde neuvedení	311	155,1	9,8	19,1	7,0	8,7
5211 Prodavači v obchodech	1 952	150,3	2,2	20,2	6,7	9,8
6111 Pěstitelé polních plodin	16	151,2	4,2	26,3	3,2	17,7
6113 Zahradníci a pěstitelé zahradních plodin a sazenic	11	154,7	4,7	20,4	4,4	11,2
6121 Chovatelé hospodářských zvířat (kromě drůbeže a včel)	90	163,3	13,7	22,9	7,2	14,2
6141 Dělníci pro pěstění a ošetřování lesa	20	136,2	0,0	29,2	4,0	12,1
7121 Zedníci z tradičních materiálů (bambus, hlína atd.)	71	163,2	24,5	32,8	14,0	13,5
7122 Zedníci, kameníci, omítkáři	267	140,3	8,3	36,0	11,9	15,6
7123 Betonáři, děl. specializovaní na pokládání beton. povrchů	212	152,3	6,7	23,4	6,4	8,0
7124 Tesaři a truhláři	81	146,8	10,4	32,9	6,9	15,6
7125 Stavební montážníci	64	150,1	11,5	36,3	16,3	10,6
7129 Ostatní stavební děl. stav. výroby a prac. v ost. oborech	214	131,5	5,3	39,4	11,1	13,0
7136 Instalatéři, potrubáři, stavební zámečníci, klempíři	278	154,0	5,4	17,5	3,8	7,7

Revidované výsledky ke dni 10. 3. 2010

**Průměrná měsíční odpracovaná a neodpracovaná doba zaměstnanců
podle podskupin zaměstnání KZAM-R**

kraj: Zlínský

Podskupiny zaměstnání KZAM-R	Počet zaměstnanců přečtený podle eviden. měsíců	Odpracovaná doba		Neodpracovaná doba		
		celkem	z toho přesčas	celkem	z toho	
					nemoc	dovolená
		hod/měs	hod/měs	hod/měs	hod/měs	hod/měs
7137 Stavební a provozní elektrikáři	134	160,1	11,6	17,8	3,3	9,4
7141 Malíři a tapetáři	14	151,1	3,9	23,8	6,2	10,8
7142 Lakýrníci a pracovníci v příbuzných oborech	141	154,3	13,7	27,0	10,8	9,6
7211 Formíři a jádraři	58	154,1	11,7	20,5	7,5	5,6
7212 Svářeči, řezači plamenem a páječi	382	160,2	13,7	21,7	6,5	8,9
7213 Výrobci a opraváři výrobků a dílů z plechů	110	155,7	10,3	18,5	5,2	7,2
7214 Montéři kovových konstrukcí	259	151,3	8,5	21,2	10,4	6,0
7215 Montéři lan a zdvihacích zařiz. (např. na lodích, letadel)	39	174,3	19,4	16,0	7,0	7,3
7221 Kováři, obsluha kovacích lisů, obsluha bucharů	325	153,1	13,2	26,0	9,0	10,3
7222 Nástrojaři, kovomodeláři, kovodělníci, zámečníci	2 190	156,0	11,6	19,9	5,6	8,0
7223 Seřizovači a obsluha obráběcích strojů	1 627	159,9	12,7	19,8	5,9	7,7
7224 Brusiči, leštiči a ostříči nástrojů	140	165,0	17,1	20,1	6,0	7,3
7231 Mechanici a opraváři motorových vozidel	520	151,4	6,2	22,3	6,1	9,5
7234 Mechanici a opraváři kolejových vozidel	88	140,6	3,7	23,1	5,3	12,7
7235 Mechanici obráběcích, zemědělských strojů a prům. zařiz.	593	163,2	12,6	18,8	4,6	9,1
7239 Ostatní mechanici a opraváři strojů a zařízení bez elektro	570	155,7	7,2	19,0	5,8	7,9
7241 Elektromech.a seřizovači různých typů elektrických zařiz.	2 002	155,8	12,3	20,6	7,8	5,7
7242 Mechanici, opraváři a seřizovači elektr. částí aut, letadel	89	150,9	3,9	17,8	4,9	8,2
7243 Mechanici, seřizovači, opraváři elektronických zařízení	310	148,1	4,2	20,9	6,0	9,4
7244 Telefonní a telegrafní mechanici, montéři a opraváři	13	155,3	1,3	11,6	0,0	6,2
7246 Montéři a opraváři silnoproudých elektrických vedení	82	154,7	6,0	19,2	4,2	7,6
7247 Montéři a opraváři slaboproudých elektrických vedení	21	158,3	7,2	15,0	1,0	8,4
7311 Výrobci, mechanici a opraváři přesných přístrojů a zařízení	612	138,9	5,3	28,4	9,3	17,0
7341 Tiskaři, sazeči (kromě obsluhy tiskárenských strojů)	31	154,0	8,0	20,9	9,5	4,2
7345 Knihvazači a pracovníci v příbuzných oborech	52	149,2	8,7	23,4	9,3	7,9
7346 Sítotiskaři, deskotiskaři a textilní tiskaři	10	152,1	9,5	20,8	0,0	12,5
7411 Zpracovatelé masa, ryb vč. uzenářů a konzerv. masa a ryb	572	151,2	10,0	24,4	10,8	8,4
7412 Zpracovatelé pekárenských a cukrářských výrobků	103	147,6	8,1	25,6	9,0	13,5
7419 Ostatní zpracovatelé - výrobci potravinářských výrobků	19	159,1	1,9	16,7	5,0	9,7
7422 Uměleč. truhláři, řezbáři, výrobci a oprav.výrobků ze dřeva	936	145,5	9,5	25,8	10,9	4,9
7423 Seřizovači a seřizov.-obsluhovači dřevoobráběcích strojů	11	161,9	16,4	18,0	3,0	9,6
7436 Švadleny, vyšíváči a pracovníci v příbuzných oborech	40	152,9	10,1	20,9	12,9	3,8
7437 Čalouníci a pracovníci v příb. oborech (vč.autočalouníků)	18	131,4	2,6	39,2	23,0	10,1
7439 Ostatní dělníci při výrobě textilu, oděvů a výrobků z kůže	59	144,1	1,5	20,9	4,3	11,7
7442 Obuvníci, vč. opravářů obuvi (kromě strojních obuvníků)	111	158,0	7,2	20,5	8,0	5,8
8122 Obsluha zařízení ve slévárnoství (taviči, slévači)	451	154,4	14,4	24,4	10,8	6,6
8123 Obsluha zařízení na tepelné zpracování kovů	79	162,6	17,7	18,8	5,7	8,4
8141 Obsluha pily a jiného zařízení na zpracování dřeva	57	141,4	14,6	41,8	26,7	9,9
8149 Obsluha ostatních zařiz.na zpracování dřeva a v papírnách	299	144,1	6,5	21,2	7,1	6,2
8153 Obsluha filtrů a třídíčů (vč. výparníků, podtlakov. nádob)	26	139,0	3,6	23,7	9,2	2,2
8159 Obsluha ostat. zařízení při chemické výrobě jinde neuved.	568	142,6	5,7	18,3	6,1	8,0
8162 Obsluha parních turbín, ohřivačů a motorů	201	157,4	13,3	15,2	4,5	7,3
8163 Obsluha zařízení při úpravě, čištění a rozvodu vody	301	153,0	5,4	16,0	4,7	7,7
8164 Obsluha zařízení ve spalovně (spalování odpadků apod.)	11	163,9	19,5	20,6	6,3	12,4

Revidované výsledky ke dni 10. 3. 2010

**Průměrná měsíční odpracovaná a neodpracovaná doba zaměstnanců
podle podskupin zaměstnání KZAM-R**

kraj: Zlínský

Podskupiny zaměstnání KZAM-R	Počet zaměstnanců přepracovaný podle eviden. měsíců	Odpracovaná doba		Neodpracovaná doba		
		celkem	z toho přesčas	celkem	z toho	
					nemoc	dovolená
		hod/měs	hod/měs	hod/měs	hod/měs	hod/měs
8171 Obsluha automatických nebo poloaut. montážních linek	130	152,4	12,6	23,1	9,2	10,3
8180 Obsluha strojů a zařízení pro práce na železničním svršku	91	140,0	5,6	29,3	3,3	17,1
8211 Obsluha automat. nebo poloaut. obráb.strojů (kromě 722)	1 370	158,8	13,7	22,0	7,6	7,4
8222 Obsluha strojů na výrobu střeliva a výbušnin	760	148,7	8,5	23,4	8,9	7,4
8223 Obsluha strojů při konečné úpravě ochranných povlaků	288	155,4	13,4	22,0	8,4	8,1
8231 Obsluha strojů na výrobu pryžových výrobků (např. obuvi)	3 929	152,0	10,7	21,3	6,2	8,1
8232 Obsluha strojů na výrobu plast. výrobků (vč. laminování)	1 165	152,2	11,9	24,7	9,8	9,6
8240 Obsluha automat. nebo poloautom. dřevoobráběcích strojů	27	154,6	5,1	18,0	3,6	6,8
8251 Obsluha tiskárenských strojů	131	153,8	10,2	20,1	5,4	8,9
8253 Obsluha strojů na výrobu předm. z lepenky (vč.kartonáže)	24	135,1	0,3	27,3	8,9	8,1
8254 Obsluha kopírovacích strojů	11	151,2	3,6	19,4	6,1	6,9
8263 Obsluha šicích a vyšívacích strojů	94	146,4	3,1	19,6	5,2	9,6
8264 Obsluha strojů na bělení, barvení, čištění, praní, žehlení	33	150,3	1,9	18,6	5,9	6,8
8266 Obsluha strojů na výrobu a dokončovací úpravy obuvi	993	143,5	3,5	24,9	9,8	7,9
8271 Obsluha strojů na zpracování a konzervování masa a ryb	176	146,2	9,3	26,8	12,5	8,5
8273 Obsluha strojů na mletí zrn a koření	32	153,6	11,3	24,1	4,3	14,3
8274 Obsluha strojů na zpracování mouky, výrobu pečiva	308	144,2	5,7	24,3	9,9	8,8
8281 Montážní dělníci montující mechanická zařízení (stroje)	786	157,2	14,5	21,3	9,3	7,8
8282 Montážní dělníci montující elektrická zařízení	813	146,1	8,7	25,5	8,6	10,5
8284 Montážní dělníci montující výrobky z kovů, pryže a plastů	301	149,5	9,3	28,6	11,7	10,9
8290 Obsluha jin.stacionárních zařízení a ost. montážní dělníci	73	143,8	4,1	28,1	14,4	8,0
8311 Strojvedoucí	163	154,0	21,4	24,3	4,7	13,9
8313 Dělníci zabezpeč. sestavování vlaků (brzdaři, výhybkáři)	263	143,3	7,3	20,4	5,3	10,2
8321 Řidiči osobních a malých dodávkov. automobilů, taxikáři	75	162,7	12,1	19,9	2,7	12,1
8322 Řidiči sanitních a rzp vozů	56	163,0	22,4	26,0	9,8	12,1
8323 Řidiči autobusů, trolejbusů a tramvajů	573	161,4	13,4	25,3	7,6	11,6
8324 Řidiči nákladních automobilů a tahačů	676	157,1	12,6	26,7	6,6	12,1
8326 Řidiči speciálních vozidel	47	157,1	11,9	18,8	2,1	10,5
8331 Obsluha zemědělských a lesních strojů	86	138,1	9,5	43,2	16,0	17,5
8332 Obsluha zemních a příbuzných strojů	112	135,6	15,5	42,9	11,9	21,1
8333 Obsluha jeřábů, zdvihacích a podob. manipulačních zařiz.	200	150,0	8,6	23,5	9,8	6,4
8334 Obsluha vysokozdvíhacích a ostatních motorových vozíků	528	152,6	9,0	20,2	8,2	7,4
9132 Pomocníci a uklízeči v kancelář., hotel., nemocnicích ap.	849	150,1	5,1	23,1	9,1	9,0
9141 Domovníci, správci domu	23	154,1	1,9	18,6	4,8	8,8
9152 Vrátní, hlídači, uváděči a šatnářky	302	154,2	9,0	20,5	6,9	10,7
9162 Metaři, čistíči záchodků, žump, kanálů a podob. zařízení	27	147,7	3,5	19,6	6,8	8,1
9211 Pomocní a nekvalifikovaní dělníci v zemědělství	16	163,8	17,8	26,7	10,3	13,7
9312 Pomocní a nekvalifik. dělníci na stavbách a údržbě silnic	46	134,5	1,8	36,3	12,8	19,1
9321 Pomocní a nekvalifikovaní montážní a manipulační dělníci	914	151,2	9,2	24,5	10,4	7,9
9322 Ruční baliči a pytlotači	244	149,5	7,2	25,0	11,5	8,7
9323 Dělníci nádvorní skupiny (pomocní montéři)	257	141,9	2,5	26,3	12,5	9,0
9333 Vazači a nosiči břemen, přístavní dělníci (dokaři)	43	151,8	7,6	23,6	8,2	8,9
9339 Pomocní a nekvalif. prac. v dopr., ve skladech, v telekom.	638	152,3	7,3	21,5	6,5	9,6



Dodatek

Technický popis šetření

Dodatek – Technický popis šetření

Technický popis šetření přibližuje metodické postupy používané při zpracování podnikatelské sféry Regionální statistiky ceny práce (RSCP-PS). Popis je rozdělen do pěti kapitol: metoda výběru ekonomických subjektů, vstupní údaje, nejdůležitější sledované veličiny, dopočtové metody a definice vybraných pojmů.

1. Metoda výběru ekonomických subjektů

Kapitola popisuje základní soubor šetření, strukturu výběrového souboru a postup při výběru ekonomických subjektů (ES).

1.1. Základní soubor

Základním souborem RSCP-PS jsou aktivní ekonomické subjekty z registru ekonomických subjektů Českého statistického úřadu (ČSÚ), které mají 10 a více zaměstnanců a přísluší do podnikatelské sféry a do institucionálních sektorů nefinančních podniků, finančních institucí nebo vládních institucí. Ekonomické subjekty, které přísluší do podnikatelské sféry, odměňují zaměstnance mzdou podle § 109, odst. 2 zákona č. 262/2006 Sb., zákoníku práce, ve znění pozdějších předpisů. Způsob odměňování se zjišťuje pomocí registru „Automatizovaného rozpočtového informačního systému“ (ARIS), který je spravován Ministerstvem financí. Registr ekonomických subjektů (RES) je detailně popsán na internetových stránkách ČSÚ (www.czso.cz).

1.2. Struktura výběrového souboru

Statistické šetření RSCP-PS za 1. čtvrtletí 2008 zahrnuje 3150 ekonomických subjektů, které reprezentují přibližně 1328 tisíc zaměstnanců. Strukturu výběrového souboru RSCP-PS bez non-response (dále jen výběrový soubor) ukazují z různých pohledů pro 1. čtvrtletí 2008 následující tabulky.

Výběrový soubor RSCP podnikatelské sféry			
	RSCP-PS Celkem	RSCP-PS – kraj Zlínský	
		se sídlem v kraji	se sídlem mimo kraj
Počet ekonomických subjektů	3 150	165	223
Počet zaměstnanců	1 328 tisíc	50 tisíc	16 tisíc

Tabulka 1

Odvětvová skladba výběrového souboru RSCP-PS – kraj Zlínský			
Kód CZ-NACE		Počet ekonomických subjektů	
		se sídlem v kraji	se sídlem mimo kraj
A	Zemědělství, lesnictví a rybnářství	7	3
B	Těžba a dobývání		1
C	Zpracovatelský průmysl	93	49
D	Výroba a rozvod elektřiny, plynu, tepla	2	5
E	Zásobování vodou, činnosti související s odpady	2	4
F	Stavebnictví	13	12
G	Obchod, opravy motorových vozidel	20	48
H	Doprava a skladování	7	7
I	Ubytování, stravování a pohostinství	4	4
J	Informační a komunikační činnosti		15
K	Peněžnictví a pojišťovnictví		36
L	Činnosti v oblasti nemovitostí	1	2
M	Profesní, vědecké a technické činnosti	3	5
N	Administrativní a podpůrné činnosti	4	19
O	Veřejná správa, obrana, sociální zabezpečení		5
P	Vzdělávání	1	3
Q	Zdravotní a sociální péče	7	
R	Kulturní, zábavní a rekreační činnosti		3
S	Ostatní činnosti	1	2

Tabulka 2

1.3. Výběr

Výběr ekonomických subjektů v RSCP-PS lze charakterizovat jako jednostupňový stratifikovaný výběr. Výběrovými jednotkami jsou ekonomické subjekty, na které se v případě vybrání vztahuje zpravodajská povinnost. Statistickými jednotkami jsou zaměstnanci, kteří jsou nositeli sledovaných statistických znaků. Základní soubor (ZS) je rozdělen do oblastí (strat) podle:

- regionů (krajů),
- velikostních kategorií,
- odvětvových skupin.

Regionem se z hlediska výběru jednotek rozumí kraj ve smyslu ústavního zákona č. 347/1997 Sb. v platném znění. Ke stratifikaci výběrové opory jsou použity tři velikostní kategorie ekonomických subjektů uvedené v tabulce 3 – Velikostní kategorie pro výběr. Stratifikační třídění obsahuje dvanáct odvětvových skupin z vybraných institucionálních sektorů podnikatelské sféry.

Vymezení strat je provedeno na základě podobnosti v charakteru ekonomické činnosti a podobnosti v zaměstnanecké struktuře.

V jednotlivých oblastech ZS, vzniklých jeho rozdělením dle příslušných stratifikačních kritérií, je vybrán stanovený podíl ekonomických subjektů. Největší subjekty s 250 a více zaměstnanci jsou zařazeny do šetření všechny (výběr s pravděpodobností rovnou 1). Menší subjekty s 10 až 249 zaměstnanci jsou vybírány v jednotlivých stratech systematickým náhodným výběrem s nestejnými pravděpodobnostmi bez vracení. Pravděpodobnosti výběru se liší podle velikosti subjektu a jejich výše je určena výběrovým podílem uvedeným v tabulce 3. Výběrový soubor ekonomických subjektů s 10 až 249 zaměstnanci se obměňuje metodou rotujícího panelu s periodou rotace devět let, tzn. k plné obměně dojde za devět let.

Velikostní kategorie pro výběr		
Kategorie	Počet zaměstnanců	Výběrový podíl [%]
1	10 až 49	4,5
2	50 až 249	15
3	250 a více	100

Tabulka 3

2. Vstupní údaje

Kapitola popisuje sběr dat do šetření RSCP-PS, nejdůležitější vstupní údaje a používané klasifikace a číselníky.

2.1. Sběr dat

Ekonomické subjekty, na které se vztahuje zpravodajská povinnost, vykazují do statistického šetření RSCP-PS údaje o všech zaměstnancích v pracovním poměru. Vybraná zpravodajská jednotka předává data na Ministerstvo práce a sociálních věcí, které je orgánem vykonávajícím státní statistickou službu. Termínem pro předání dat od respondenta je konec měsíce následujícího po skončení sledovaného období.

Předávaná data mají formu databázových souborů a obsahují informace o zaměstnavateli a zaměstnancích. U více než 90 % respondentů je zdrojem dat pro šetření mzdový a personální systém. Datové soubory jsou předávány ve více než 90 % případů elektronickou poštou, zbylá část respondentů posílá data na disketu, případně na papírových formulářích.

Pro kontrolu a opravu dat, připravených mzdovým a personálním systémem respondenta, případně pro pořízení vstupních dat, je určen "Lokální pořizovací program ISPV 2006", který se musí před použitím nainstalovat na lokální disk.

Pořizovací program řeší i zabezpečení dat při přenosu od respondenta ke zpracovateli. Používá přitom hybridní šifrování s veřejným a privátním klíčem.

Veřejný klíč je součástí instalace pořizovacího programu, privátní klíč je uložen na interním serveru zpracovatele. Zašifrovaná data se ukládají do souboru s formátem S/MIME verze 3.

2.2. Nejdůležitější vstupní údaje

Šetření RSCP-PS se čtvrtletní periodicitou monitoruje výdělkovou úroveň a odpracovanou dobu jednotlivých zaměstnání podle klasifikace KZAM-R v České republice.

Hodinový výdělek je údaj zjišťovaný z průměrných hodinových výdělků definovaných v § 351 až § 362 zákona č. 262/2006 Sb., zákoníku práce, ve znění pozdějších předpisů. Obvykle se jedná o podíl mzdy za práci a odpracované doby za poslední čtvrtletí sledovaného období. Hodinový výdělek je krátkodobým indikátorem výdělkové úrovně.

Hrubá měsíční mzda, vypočtená z hrubé mzdy za sledované období, je druhým indikátorem, který ukazuje výdělkovou úroveň. Hrubá mzda je součtem mzdy za práci, náhrad mzdy a odměn za pracovní pohotovost, které jsou přímo sbíranými položkami. Mzda je definovaná v § 109, odst. 2 zákona č. 262/2006 Sb., zákoníku práce, ve znění pozdějších předpisů. Šetření RSCP-PS sleduje i strukturu hrubé měsíční mzdy, tj. prémie a odměny, příplatky za přesčas, ostatní příplatky, náhrady a odměny za pracovní pohotovost. Hrubá měsíční mzda a její složky se vztahují k celému sledovanému období, které zahrnuje dobu od počátku roku do konce čtvrtletí, za které se šetření provádí.

Šetření RSCP-PS dále sleduje pracovní dobu zaměstnanců. Vstupní věta o zaměstnanci obsahuje odpracovanou dobu od počátku roku a z ní počet přesčasových hodin. Odpracovaná doba u zaměstnanců odměňovaných měsíční mzdou nezahrnuje dobu svátků v jinak pracovních dnech. Věta dále obsahuje celkovou neodpracovanou dobu od počátku roku, z ní počet hodin nemoci a dovolené.

2.3. Klasifikace a číselníky

RSCP-PS používá standardní statistické klasifikace a číselníky (podrobněji popsané na www.czso.cz). Použití platných statistických klasifikací je závazné jak pro orgán vykonávající státní statistickou službu, tak pro zpravodajské jednotky, které poskytují údaje pro statistické zjišťování. Proto i RSCP-PS používá následující klasifikace a číselníky:

KZAM-R **Klasifikace zaměstnání;** vydáno sdělením ČSÚ č. 492/2003 Sb. ze dne 18. prosince 2003 o vydání rozšířené Klasifikace zaměstnání KZAM-R.

CZ-ICSE	Klasifikace postavení v zaměstnání; vydáno sdělením ČSÚ č. 494/2003 Sb. ze dne 18. prosince 2003 o vydání Klasifikace postavení v zaměstnání.
KKOV	Klasifikace kmenových oborů vzdělání; vydáno sdělením ČSÚ č. 320/2003 Sb. ze dne 9. září 2003 o zavedení Klasifikace kmenových oborů vzdělání. Poslední aktualizace byla provedena k 1. únoru 2008 sdělením ČSÚ č. 308/2007 Sb. ze dne 21. listopadu 2007 o aktualizaci Klasifikace kmenových oborů vzdělání.
LAU1	Číselník okresů; od 1. ledna 2008 je systém statistické klasifikace územních struktur v České republice rozdělen, v souladu se systémem Eurostatu, na dvě části: klasifikace CZ-NUTS, systém LAU (Local Administrative Units). Z hlediska statistiky mají LAU závazný charakter. Jednotky LAU 1 (dřívější NUTS 4) jsou v ČR tvořeny okresy. Územní jednotky na úrovni LAU 1 přebírají kódy od dřívějších jednotek NUTS 4. Proti NUTS 4 jsou v LAU 1 následující změny: - do kódů LAU 1 okresů krajů Vysočina a Jihomoravského se promítá změna kódů NUTS 3 těchto krajů, - Praha se na úrovni LAU 1 nečlení.
CZ-NACE ¹	Klasifikace ekonomických činností (CZ-NACE); vydáno sdělením ČSÚ č. 244/2007 Sb. ze dne 18. září 2007 o zavedení Klasifikace ekonomických činností.
CZ-GEONOM	Klasifikace zemí; vydáno sdělením ČSÚ č. 487/2003 Sb. ze dne 18. prosince 2003 o vydání Klasifikace zemí. Poslední aktualizace byla provedena k 1. červenci 2005 sdělením ČSÚ č. 243/2005 Sb. ze dne 9. června 2005 o aktualizaci Klasifikace zemí.

¹ Revidovaná výsledková publikace využívá z důvodu srovnání s novějšími výsledky klasifikací CZ-NACE (původní verze využívala klasifikaci OKEČ).

3. Nejdůležitější sledované veličiny

Kapitola popisuje nejdůležitější sledované veličiny, algoritmy jejich výpočtu a kritéria pro zahrnutí zaměstnanců do dalších výpočtů.

3.1. Hodinový výdělek

Hodinový výdělek je přímo zjišťovaná veličina. Do výpočtu charakteristik hodinového výdělku jsou zařazeni zaměstnanci, kteří byli v evidenčním stavu v posledním dnu sledovaného období.

3.2. Hrubá měsíční mzda

Hrubá měsíční mzda se vztahuje k celému sledovanému období, tedy k 1. čtvrtletí, k 1. - 2. čtvrtletí, k 1. - 3. čtvrtletí, nebo k 1. - 4. čtvrtletí. Na rozdíl od hodinového výdělku musí být hrubá měsíční mzda vypočtena z dalších přímo zjišťovaných mzdových položek a nemzdových plnění.

Hrubá mzda je v RSCP-PS definována jako součet mzdy za práci, náhrady mzdy a odměny za pracovní pohotovost. Hrubá měsíční mzda zaměstnance se vypočte podle vzorce:

$$\text{HMM} = \frac{\text{MZDA} + \text{NAHRADY} + \text{POHOTOV}}{\text{MESPLAC}_{\text{prep}}}$$

kde :

HMM	je hrubá měsíční mzda zaměstnance,
MZDA	je mzda za práci zaměstnance v kumulaci za sledované období (vstupní položka věty o zaměstnanci),
NAHRADY	jsou náhrady mzdy zaměstnance v kumulaci za sledované období (vstupní položka věty o zaměstnanci),
POHOTOV	je odměna za pracovní pohotovost zaměstnance v kumulaci za sledované období (vstupní položka věty o zaměstnanci),
MESPLAC _{prep}	je počet přepočtených placených měsíců zaměstnance, tj. počet měsíců, odpovídajících součtu odpracované doby a doby, po kterou pobíral náhrady mzdy.

Počet přepočtených placených měsíců MESPLAC_{prep} je roven počtu kalendářních měsíců v případě, že zaměstnanec s plným pracovním úvazkem po celé sledované období pracoval nebo pobíral náhrady mzdy. Pokud zaměstnanec byl v evidenčním stavu kratší dobu než sledované období, bude jeho počet placených měsíců zkrácen poměrem počtu pracovních dnů v evidenčním stavu a ve sledovaném období. Podobně se počet placených měsíců zkrátí, pokud

zaměstnanec měl jinou absenci než absenci s náhradou mzdy (např. nemoc), případně měl sjednán kratší pracovní úvazek.

Hrubá měsíční mzda za určitou skupinu zaměstnanců je vážená charakteristika, v níž hrubá měsíční mzda určitého zaměstnance má váhu, odpovídající počtu jeho placených měsíců za sledované období (tzv. váha placené doby). Tento způsob výpočtu umožňuje korektní srovnání mzdové úrovně jednotlivých zaměstnání a srovnávání v čase.

Sestavy s hrubou měsíční mzdou, diferenciací a strukturou hrubé mzdy obsahují také měsíční placenou dobu. Tento údaj ukazuje počet placených hodin (odpracovaná doba a doba náhrad) za placený měsíc a je v souladu s výpočtem hrubé měsíční mzdy.

Pro zahrnutí zaměstnance do výpočtů hrubé měsíční mzdy se uplatňují následující kritéria:

- přepočtený počet placených měsíců zaměstnance je alespoň jeden měsíc,
- stanovená týdenní pracovní doba na dané pracovní místo je alespoň 30 hodin (dle doporučení Eurostatu).

3.3. Měsíční odpracovaná a neodpracovaná doba

Měsíční odpracovaná (resp. neodpracovaná) doba se stejně jako hrubá měsíční mzda vztahuje k celému sledovanému období tj. k 1. čtvrtletí, k 1. - 2. čtvrtletí, k 1. - 3. čtvrtletí, nebo k 1. - 4. čtvrtletí.

Měsíční odpracovaná doba zaměstnance se vypočte podle vzorce:

$$\text{ODPRACD}_{\text{mes}} = \frac{\text{ODPRACD}}{\text{MESEVID}_{\text{prep}}}$$

kde :

- ODPRACD_{mes} je měsíční odpracovaná doba zaměstnance,
 ODPACD je odpracovaná doba zaměstnance v kumulaci za sledované období (vstupní položka věty o zaměstnanci),
 MESEVID_{prep} je počet přepočtených evidenčních měsíců zaměstnance, tj. počet měsíců, odpovídajících délce pracovního úvazku a délce pracovního poměru ve sledovaném období.

Počet přepočtených evidenčních měsíců MESEVID_{prep} je roven počtu kalendářních měsíců v případě, že zaměstnanec s plným pracovním úvazkem po celé sledované období byl v pracovním poměru a nebyl na mateřské či rodičovské dovolené. Pokud zaměstnanec byl v evidenčním stavu kratší dobu, než sledované období, bude jeho počet evidenčních měsíců zkrácen poměrem počtu pracovních dnů v evidenčním stavu a ve sledovaném období. Podobně se počet evidenčních měsíců zkrátí, pokud zaměstnanec měl sjednán kratší pracovní úvazek.

Měsíční odpracovaná doba za určitou skupinu zaměstnanců je vážená charakteristika, v níž měsíční odpracovaná doba určitého zaměstnance má váhu, odpovídající počtu jeho evidenčních měsíců ve sledovaném období (tzv. váha evidenční doby). Pro zahrnutí zaměstnance do výpočtů měsíční odpracované doby se uplatňují stejná kritéria jako u hrubé měsíční mzdy.

Obdobně jako odpracovaná doba se počítají měsíční neodpracovaná doba a také průměrné měsíční údaje o přesčasu, dovolené a nemoci.

4. Dopočtové metody

Kapitola dopočtové metody obsahuje řešení neodpovědí a popis metody vážení, hodnocení kvality odhadů a přehled publikovaných tabulek podle použitých vah.

4.1. Řešení neodpovědí a metoda vážení

Problém neodpovědí (tzv. non-response) či z dalších důvodů nepoužitelných dat od vybraného ekonomického subjektu je v RSCP-PS řešen metodou historické imputace a metodou upravující podnikové váhy respondentům.

Metoda vážení, používaná v RSCP-PS, umožňuje získat z dat výběrového souboru odhady charakteristik (parametrů) základního souboru. Odhady charakteristik zaměstnanecké populace základního souboru RSCP-PS jsou publikovány ve všech tabulkách s výjimkou tabulek s tříděním podle jednotlivých zaměstnání. Základem podnikových vah jsou váhové koeficienty, které vycházejí z pravděpodobnosti výběru každého ekonomického subjektu. Po úpravě vah z důvodu non-response se získají konečné podnikové váhy pomocí dopočtu na aktuální počet ES v základním souboru v rámci jednotlivých vážících strat. Podnikové váhy zvyšují při výpočtech odhadů význam dat ekonomických subjektů s relativně malým zastoupením ve výběrovém souboru. Relativně nejméně zastoupené jsou ve výběrovém souboru RSCP-PS ekonomické subjekty s 10-49 zaměstnanci, a proto mají největší váhy při výpočtech odhadů.

Výpočet váhy jednotlivých zaměstnanců je závislý na typu tabulky a také na typu publikovaného ukazatele. Přehled všech publikovaných tabulek s uvedením použitých vah je uveden v oddíle 4.3. Váha zaměstnance je součinem vah používaných v daném typu tabulkové sestavy.

Tabulky s tříděním podle podskupin zaměstnání KZAM-R (PS-V5, PS-M5 a PS-T5) obsahují charakteristiky výběrového souboru. Při interpretaci výsledků je nutno mít na zřeteli, že charakteristiky výběrového souboru nelze automaticky pokládat za odhady platné pro celou zaměstnaneckou populaci. Výběrové charakteristiky jsou ovlivněny větším relativním zastoupením velkých ekonomických subjektů ve výběrovém souboru RSCP-PS.

4.2. Kvalita odhadů

Odhadované charakteristiky podléhají dvěma typům chyb – výběrovým chybám a nevýběrovým chybám. Výběrové chyby jsou způsobeny faktorem náhody při pravděpodobnostním výběru RSCP-PS. Hodnoty výběrových chyb není možné z výběrového souboru RSCP-PS dostatečně přesně kvantifikovat, nicméně používaná stratifikace výrazně snižuje jejich výši. Nevýběrové chyby bývají způsobeny především špatnou kvalitou dat předávaných respondenty (neúplné a chybné údaje) a jejich vliv je snižován několikastupňovými kontrolními mechanismy a častými kontakty zpracovatele šetření s respondenty.

4.3. Přehled publikovaných tabulek podle použitých vah

Hodinový výdělek				
Tabulka	Třídící kritérium	Podniková váha	Váha placené doby	Váha evidenční doby
PS-V0	Celý kraj	X		
PS-V1	HL. třídy zaměstnání KZAM-R	X		
PS-V2	Věkové kategorie	X		
PS-V4	Vzdělání	X		
PS-V5	Podskupiny zaměstnání KZAM-R			
PS-V6	Kategorie zaměstnání	X		
PS-V8	Pohlaví	X		

Tabulka 4

Hrubá měsíční mzda				
Tabulka	Třídící kritérium	Podniková váha	Váha placené doby	Váha evidenční doby
PS-M0	Celý kraj	X	X	
PS-M1	HL. třídy zaměstnání KZAM-R	X	X	
PS-M5	Podskupiny zaměstnání KZAM-R		X	

Tabulka 5

Odpracovaná a neodpracovaná doba				
Tabulka	Třídící kritérium	Podniková váha	Váha placené doby	Váha evidenční doby
PS-T5	Podskupiny zaměstnání KZAM-R			X

Tabulka 6

5. Definice vybraných pojmů

Ekonomický subjekt	Ekonomický subjekt je právnický subjekt nebo fyzická osoba s postavením podnikatele, zapsaná do registru ekonomických subjektů ČSÚ. Každému ekonomickému subjektu se přiděluje identifikační číslo (IČ).
Organizační jednotka	Z hlediska mzdové statistiky RSCP se dělí ekonomické subjekty na organizační jednotky podle okresu, ve kterém jejich zaměstnanci působí. Organizační jednotku tvoří všichni zaměstnanci ekonomického subjektu, kteří působí ve stejném okrese.
Zpravodajská jednotka	Zpravodajskou jednotkou je právnická osoba, organizační složka státu nebo fyzická osoba, od níž se požaduje poskytnutí údajů ve statistickém zjišťování podle zákona č. 89/1995 Sb., o státní statistické službě, ve znění pozdějších předpisů.
Sledované období	Sledované období je období od začátku roku do konce čtvrtletí, za které se provádí výběrové statistické zjišťování.
Podnikatelská sféra	Do podnikatelské sféry patří subjekty, které odměňují mzdou podle § 109, odst. 2 zákona č. 262/2006 Sb., zákoníku práce, ve znění pozdějších předpisů.
Nepodnikatelská sféra	Do nepodnikatelské sféry patří organizace, které odměňují platem podle § 109, odst. 3 zákona č. 262/2006 Sb., zákoníku práce, ve znění pozdějších předpisů.
Základní soubor	Základním souborem RSCP-PS jsou aktivní ekonomické subjekty podnikatelské sféry z registru ekonomických subjektů ČSÚ, které mají 10 a více zaměstnanců a přísluší do institucionálních sektorů nefinanční podniky, finanční instituce nebo vládní instituce.