




RSCP

Regionální statistika ceny práce

**Čtvrtletní výběrové
statistické zjišťování**

**kraj
Zlínský
III. čtvrtletí 2004**

MPSV - SSZ



RSCP

Regionální statistika ceny práce

**Čtvrtletní výběrové
statistické zjišťování**

**kraj
Zlínský
III. čtvrtletí 2004**

MPSV - SSZ

COPYRIGHT - MPSV ČR a SSZ

Publikace ani její část nesmí být kopírována, rozšiřována a zařazována do informačních systémů v jakékoliv formě (elektronické, mechanické, optické, magnetické aj.) bez písemného souhlasu

Ministerstva práce a sociálních věcí ČR a Správy služeb zaměstnanosti

O b s a h :

A Úvodní část

Úvod.....	7
-----------	---

B Výsledková část

Průměrné hodinové výdělky

P-V0	Průměrné hodinové výdělky v podnikatelské sféře za kraj Zlínský	11
P-V1	Průměrné hodinové výdělky podle hlavních tříd zaměstnání KZAM–R	12
P-V2	Průměrné hodinové výdělky podle věkových kategorií.....	13
P-V4	Průměrné hodinové výdělky podle vzdělání	13
P-V5	Průměrné hodinové výdělky podle podskupin zaměstnání KZAM–R	14
P-V6	Průměrné hodinové výdělky podle kategorie zaměstnání	19
P-V8	Průměrné hodinové výdělky podle pohlaví	19

Měsíční hrubé mzdy

P-M0	Průměrná hrubá měsíční mzda a její složky, diferenciacce, placená doba v podnikatelské sféře za kraj Zlínský.....	20
P-M1	Průměrná hrubá měsíční mzda a její složky, diferenciacce podle hlavních tříd zaměstnání KZAM-R.....	21
P-M5	Průměrná hrubá měsíční mzda, placená doba podle podskupin zaměstnání KZAM-R.....	22

Měsíční odpracovaná a neodpracovaná doba

P-T5	Průměrná měsíční odpracovaná a neodpracovaná doba podle podskupin zaměstnání KZAM – R	32
------	---	----

C Dodatek - technický popis šetření

Koncepce šetření	39
Rozsah šetření.....	39
Opora výběru.....	40
Výběr	40
Vstupní údaje pro RSCP	41
Sběr dat.....	41
Klasifikace a číselníky.....	42
Výdělky a odpracovaná doba	42

Zpracování a analýza dat.....	43
Přehled publikovaných tabulek	43
Výpočet měsíční hrubé mzdy	44
Metoda vážení a řešení non-response	45
Odhady statistických charakteristik.....	45
Kvalita odhadů	46
Definice vybraných pojmů.....	47



Úvodní část

Ú v o d

Publikace představuje výsledky informačního systému „Regionální statistika ceny práce“ (RSCP), který produkuje aktuální údaje o výdělkové úrovni a odpracované době podle zaměstnání v jednotlivých krajích České republiky. RSCP, stejně jako Informační systém o průměrném výdělku (ISPV) vychází z pravidelného výběrového statistického zjišťování s názvem „Čtvrtletní šetření o ceně práce“, které se čtvrtletní periodicitou monitoruje průměrné hodinové výdělky, vyplacené mzdy a odpracovanou dobu jednotlivých zaměstnanců. Šetření je zařazeno do programu statistických zjišťování, vyhlášených ČSÚ ve sbírce zákonů pro příslušný kalendářní rok (viz přílohy č. 1 a č. 2 Vyhlášky č. 371 ve Sbírce zákonů ČR částka 124 ze dne 27. října 2003, kterou se stanoví Program statistických zjišťování na rok 2004). Šetření provádí pracoviště státní statistické služby Ministerstva práce a sociálních věcí. Garantem informačního systému RSCP je Ministerstvo práce a sociálních věcí – správa služeb zaměstnanosti, zpracovatelem RSCP je Trexima, spol. s r.o. Zlín (www.trexima.cz).

RSCP nabízí další zdroj informací o mzdách v krajích České republiky. Na rozdíl od šetření vycházejících z výkaznictví ČSÚ, které sbírá údaje o mzdách za celý ekonomický subjekt (resp. jeho pracoviště), hlavním cílem RSCP je zjištění výdělkové úrovně podle profesí za jednotlivé zaměstnance. Primárním výsledkem jsou statistiky mzdové úrovně profesí (v klasifikaci KZAM-R) v jednotlivých krajích, dalším produktem jsou odhady výdělkových parametrů zaměstnanecké populace kraje. Tato publikace obsahuje operativní výsledky šetření RSCP, členěné podle zaměstnaneckých charakteristik. Roční zjišťování hrubých mezd a odpracované doby v ISPV je základem pro strukturální šetření mezd ČSÚ a pro šetření SES (Structure of Earning Survey) Eurostatu. Zatímco výsledky strukturálních šetření mezd ČSÚ a výsledky ISPV a RSCP pocházejí z téhož zdroje a publikace se navzájem doplňují, při srovnávání s výsledky výkaznictví je třeba vzít v úvahu rozdílné výběrové soubory a rozdílné metody výpočtu mzdových charakteristik.

Publikace přináší průměrné hodinové výdělky za aktuální čtvrtletí, měsíční hrubé mzdy za období od začátku roku do konce aktuálního čtvrtletí, údaje o odpracované a neodpracované době za stejné období. Publikace obsahuje výsledky podnikatelské sféry (ekonomické subjekty, které odměňují podle zákona č. 1/1992 Sb. o mzdě, odměně za pracovní pohotovost a o průměrném výdělku).

Výsledková publikace jednotlivých krajů ve formátu Excel a ve formátu PDF je k dispozici na internetových stránkách MPSV (www.mpsv.cz) v sekci *Služby zaměstnanosti*, v části *Regionální statistika ceny práce*. Rozsah přehledů jednotlivých profesí je dán publikačním kritériem, podle kterého se uveřejňují jen zaměstnání získaná od minimálně deseti zaměstnanců a minimálně tří ekonomických subjektů.



Výsledková část

**Průměrné hodinové výdělky
v podnikatelské sféře**

kraj: Zlínský

Průměrný hodinový výdělek **96,52 Kč/hod**

Diferenciace

1. decil **51,20 Kč/hod**

Medián **83,55 Kč/hod**

9. decil **147,35 Kč/hod**

Podíl zaměstnanců s nižším než průměrným

hodinovým výdělkem je..... **64,1 %**

Index průměrného hodinového výdělku zaměstnanců

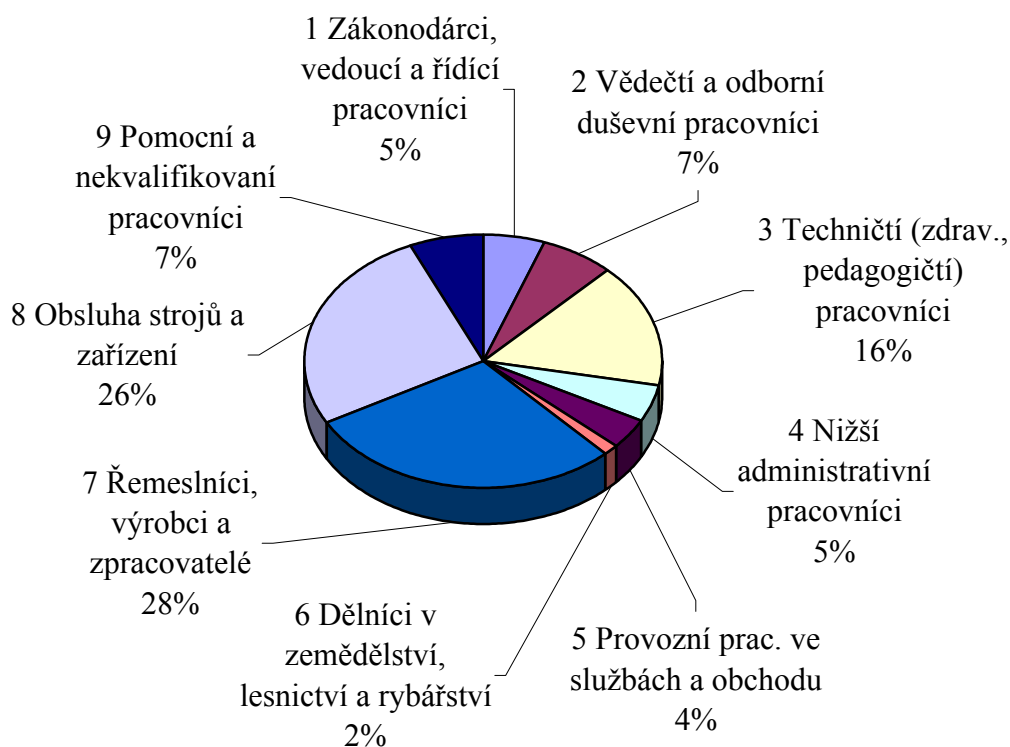
meziroční vůči 3. čtvrtletí 2003..... **101,5 %**

Průměrné hodinové výdělky
podle hlavních tříd zaměstnání KZAM-R

kraj: Zlínský

Hlavní třída zaměstnání KZAM-R	Struktura zaměstnanců	Průměr	Diferenciace		
			1. decil	medián	9. decil
	%	Kč/hod	Kč/hod	Kč/hod	Kč/hod
1 Zákonodárci, vedoucí a řídicí pracovníci	5,4	206,65	84,85	159,09	375,75
2 Vědečtí a odborní duševní pracovníci	6,7	136,62	73,51	127,06	206,51
3 Techničtí (zdrav., pedagogičtí) pracovníci	15,9	115,69	70,38	104,87	170,45
4 Nižší administrativní pracovníci	4,8	81,75	50,09	74,21	126,76
5 Provozní prac. ve službách a obchodu	3,8	62,23	40,91	52,75	104,40
6 Dělníci v zemědělství, lesnictví a rybářství	1,5	66,52	45,62	66,64	89,48
7 Řemeslníci, výrobci a zpracovatelé	28,7	82,22	51,03	79,37	115,61
8 Obsluha strojů a zařízení	26,4	84,96	54,40	79,29	124,13
9 Pomocní a nekvalifikovaní pracovníci	6,8	64,98	42,40	56,51	86,81
C E L K E M - podnikatelská sféra	100,0	96,52	51,20	83,55	147,35

Struktura zaměstnanců dle hlavních tříd KZAM - R



3. čtvrtletí 2004

RSCP - podnikatelská sféra

P-V2

Průměrné hodinové výdělky
podle věkových kategorií

kraj: Zlínský

Věková kategorie	Struktura zaměstnanců	Průměr	Diferenciace		
			1. decil	medián	9. decil
	%	Kč/hod	Kč/hod	Kč/hod	Kč/hod
do 20 let	1,3	67,86	39,10	51,47	133,00
20 - 29 let	19,1	85,23	48,49	78,91	129,66
30 - 39 let	24,0	101,56	54,74	89,37	154,66
40 - 49 let	25,9	100,38	53,00	85,23	157,22
50 - 59 let	26,0	98,09	52,75	82,96	146,56
60 a více let	3,8	93,92	43,96	76,14	166,39
C E L K E M - podnikatelská sféra	100,0	96,52	51,20	83,55	147,35

3. čtvrtletí 2004

RSCP - podnikatelská sféra

P-V4

Průměrné hodinové výdělky
podle vzdělání

kraj: Zlínský

Vzdělání	Struktura zaměstnanců	Průměr	Diferenciace			
			1. decil	medián	9. decil	
	%	Kč/hod	Kč/hod	Kč/hod	Kč/hod	
KKOV						
Základní a nedokončené	A-C	9,7	70,76	46,00	64,25	103,00
Střední bez maturity	D,E,H,J	51,1	82,58	50,88	78,06	119,33
Střední s maturitou	K-M	28,4	105,14	56,56	96,07	155,40
Vyšší odborné a bakalářské	N,R	1,3	151,02	63,27	127,00	255,00
Vysokoškolské	T,V	8,8	171,97	76,65	147,94	280,41
<i>neuvedeno</i>		0,8	79,16	41,63	57,48	122,45
C E L K E M - podnikatelská sféra	100,0	96,52	51,20	83,55	147,35	

**Průměrné hodinové výdělky
podle podskupin zaměstnání KZAM-R**

kraj: Zlínský

Podskupiny zaměstnání KZAM-R	Výběrový soubor		Průměr	Diferenciace		
	počet org. jednotek	počet zaměst.		1. decil	medián	9. decil
			Kč/hod	Kč/hod	Kč/hod	Kč/hod
1210 Ředitelé a prezidenti velkých organizací, podniků	92	129	449,10	128,48	339,49	828,28
1221 Vedoucí pracovníci v zemědělství, lesnictví, rybářství a mysliv.	13	68	212,82	107,84	168,31	313,24
1222 Vedoucí pracovníci v průmyslu (ve výrobě)	79	387	279,22	113,56	228,59	464,90
1223 Vedoucí pracovníci ve stavebnictví a zeměměřičtví	14	59	194,65	90,93	160,27	340,91
1224 Vedoucí pracovníci ve velkoobchodě a v maloobchodě	28	177	112,37	59,87	90,07	187,09
1226 Ved. pracovníci v dopr., skladování, telekom. a na pošt. úřadech	20	160	184,11	107,01	156,24	268,57
1227 Vedoucí prac. v organ.zaměřených na poskytování obch.služeb	14	61	266,64	158,53	225,04	387,00
1229 Vedoucí pracovních dílčích celků jinde neuvedení (kult.,zdrav.)	10	29	166,40	102,83	137,78	248,49
1231 Vedoucí pracovníci finančních a hospodářských útvarů	92	227	253,23	104,37	204,31	455,38
1232 Vedoucí pracovníci personálních útvarů a útvarů průmysl. vztahů	36	52	261,51	102,27	202,01	480,02
1233 Vedoucí pracovníci odbytových útvarů (včetně průzkumu trhu)	63	179	296,58	117,46	230,75	581,94
1234 Ved. pracovníci reklamních útvarů a útvarů pro styk s veřejností	11	16	192,44	110,30	186,70	274,06
1235 Vedoucí pracovníci zásobovacích útvarů	45	79	196,86	91,84	195,84	343,55
1236 Vedoucí pracovníci výpočetních útvarů	26	29	222,86	83,52	174,70	481,82
1237 Vedoucí pracovníci výzkumných a vývojových útvarů	38	106	271,28	136,87	224,45	404,33
1239 Vedoucí pracovníci ostatních útvarů jinde neuvedení	45	124	196,85	97,70	156,83	341,41
1312 Vedoucí, ředitelé v průmyslu (ve výrobě)	33	118	200,15	109,25	176,83	305,37
1313 Vedoucí, ředitelé ve stavebnictví a zeměměřičtví	9	19	233,78	76,38	170,45	484,88
1314 Vedoucí, ředitelé ve velkoobchodu a maloobchodu	11	277	76,92	54,83	73,38	101,78
1316 Vedoucí, ředitelé v dopravě, sklad., telekom. a na pošt. úřadech	11	23	183,37	93,36	163,43	278,56
1317 Vedoucí, ředitelé v podnicích poskytujících obchodní služby	6	55	175,81	120,37	173,11	245,74
1318 Vedoucí, ředitelé pečovatelských, úklidových a podob. služeb	4	11	133,97	83,02	132,54	176,21
1319 Vedoucí, ředitelé malých organizací ostatní (kult.,zdrav.,škol.)	8	13	251,07	140,01	238,04	351,24
2113 Chemici	9	32	172,53	88,16	149,31	276,07
2119 Ostatní vědci a odborníci v příbuzných oborech jinde neuved.	6	29	162,96	104,36	142,78	278,47
2131 Projektanti a analytici výpočetních systémů	13	39	164,65	97,77	159,64	241,82
2132 Programátoři	39	126	144,77	90,91	137,01	198,43
2139 Ostatní odborníci zabývající se výpoč. tech. jinde neuvedení	40	114	145,67	72,78	134,89	232,46
2142 Projektanti staveb a areálů, stavební inženýři	16	228	123,08	67,19	120,56	180,07
2143 Projektanti elektrotechnických zařízení, elektroinženýři	22	112	144,54	86,65	129,80	217,08
2144 Projektanti elektron.systémů a telekom.sítí, inženýři - elektronikci	13	51	135,65	91,37	132,24	185,16
2145 Projektanti a konstruktéři strojních zařízení, strojní inženýři	31	399	152,10	89,47	139,24	230,24
2146 Chemičtí inženýři, technologové	11	80	179,95	115,55	175,08	261,57
2149 Ostatní architekti, projekt., konstruk.a tech.inženýři (tvůr.prac.)	19	73	162,87	80,35	142,94	246,21
2211 Bakteriologové, biolog., ekolog., zoologové a odb.v příb.obor.	12	17	136,85	92,45	140,71	196,17
2213 Agronomové, šlechtitelé a odborníci v příbuzných oborech	5	10	125,64	71,51	115,41	219,34
2221 Lékaři, ordináři (kromě zubních lékařů)	6	39	176,97	114,06	174,14	238,82
2411 Odb. prac. na úseku účetnictví, financí, daní, ap., hlavní účetní	83	235	154,86	82,84	130,89	257,19
2412 Odbor. pracovníci na úseku zaměstnaneckých, personálních věcí	26	39	131,83	66,96	108,67	255,00
2413 Odborní pracovníci v bankovníctví a pojišťovnictví	14	410	145,33	105,23	140,05	183,33
2419 Ostatní odborní pracovníci v oblasti podnikání	37	160	169,77	76,59	144,85	296,77
2421 Právníci, právní poradci (mimo advokacie a soudnictví)	24	38	187,70	109,10	174,38	305,49

Průměrné hodinové výdělky
podle podskupin zaměstnání KZAM-R

kraj: Zlínský

Podskupiny zaměstnání KZAM-R	Výběrový soubor		Průměr Kč/hod	Diferenciace		
	počet org. jednotek	počet zaměst.		1. decil Kč/hod	medián Kč/hod	9. decil Kč/hod
	2432 Odborní pracovníci knihoven (kromě řadových)	3	10	81,03	63,95	84,91
2433 Odborní pracovníci v informacích (např. vti)	7	25	117,95	91,39	116,13	137,48
2441 Ekonomové - vědečtí pracovníci, specialisté, experti	31	65	131,72	70,64	124,85	202,62
2470 Odborní administrativní pracovníci jinde neuvedení	9	13	121,80	52,08	129,36	166,28
3111 Technici ve fyzikálních a příbuzných oborech	11	81	108,50	68,01	100,00	146,56
3112 Stavební technici	48	290	126,77	85,78	122,56	165,90
3113 Elektrotechnici	35	513	140,91	90,85	126,15	205,74
3114 Elektronici a technici v radiokomunikacích a telekomunikacích	11	85	166,64	96,12	163,90	234,88
3115 Strojírenští technici	53	1 086	122,68	79,02	111,25	167,52
3116 Chemičtí technici	30	689	143,10	83,93	140,42	206,06
3117 Důlní a hutní technici	4	10	95,96	68,12	96,61	128,63
3118 Technici v kartografii, kresliči a zeměměřiči	27	162	122,47	81,00	110,61	184,16
3119 Ostatní techničtí pracovníci jinde neuvedení	109	1 075	127,68	76,42	111,34	196,09
3121 Poradci ve výpočetní technice	16	44	148,90	86,95	147,84	227,21
3122 Operátoři a obsluha výpočetní techniky	38	86	133,91	78,50	117,31	223,91
3123 Operátoři průmyslových robotů, nc strojů	6	24	101,32	62,85	100,61	132,12
3129 Ostatní technici ve výpočetní technice jinde neuvedení	9	18	121,50	63,21	121,02	173,05
3151 Kolaudační technici a technici protipožární ochrany	11	23	134,32	92,10	122,87	196,60
3152 Bezpečnostní tech.a tech. pro kontrolu zdravotní nezávadnosti	44	209	107,67	66,14	100,00	160,25
3160 Technici železničního provozu	7	364	130,50	111,92	131,53	145,48
3211 Technici a laboranti v oblasti biologie a v příbuzných oborech	10	34	109,95	58,99	97,66	151,08
3212 Technici v agronomii, v lesnictví a v zemědělství	24	190	118,28	83,18	112,18	157,44
3226 Rehabilitační a fyzioterapeutičtí pracovníci (vč. odb. masérů)	3	25	77,43	62,45	78,93	91,53
3415 Obchodní cestující, profes. poradci v obchodě, obch.zástupci	28	190	132,14	72,45	122,79	203,33
3416 Nákupčí	78	299	115,39	72,67	104,41	168,53
3421 Obchodní agenti	60	388	136,03	73,46	118,43	209,70
3422 Odbytoví a přepravní agenti	72	376	126,67	80,25	115,71	179,38
3431 Odborné sekretářky, sekretáři	65	130	107,66	63,71	93,26	168,17
3433 Pracovníci v oblasti účetnictví, fakturace, rozpočet., kalkulace	153	1 081	102,55	68,10	96,63	145,54
3434 Pracovníci v oblasti statistiky a matematiky	10	25	107,13	68,19	92,00	174,02
3435 Pracovníci v oblasti práce a mezd (kromě účetních)	32	85	114,17	68,25	99,00	180,83
3436 Referenti osobních oddělení	59	121	124,73	81,14	111,99	193,63
3439 Ostatní odborní administrativní pracovníci jinde neuvedení	70	284	104,97	64,82	97,89	144,64
3441 Celní pracovníci	11	31	96,98	72,10	100,57	111,59
3449 Ostatní celní a daňoví pracovníci a pracovníci v příb. oborech	10	58	95,81	57,73	89,37	149,83
3471 Aranžéři, průmysloví a komerční návrháři, bytoví architekti	12	27	83,05	53,07	74,76	130,81
4111 Písařky - opisovačky, stenotypistky	5	14	83,99	56,82	78,79	95,96
4112 Kancelářští a manipul. prac. a obsl. zařízení na zpracování textu	14	23	66,17	51,38	66,01	85,55
4113 Pracovníci přípravy dat výpočetní techniky	11	20	77,98	51,10	69,77	119,99
4115 Sekretářky, sekretáři	74	346	89,43	54,92	83,79	124,70
4121 Nižší účetní	40	129	75,80	54,50	69,45	107,64
4122 Nižší statistici	4	10	92,96	70,23	85,63	138,45

Průměrné hodinové výdělky
podle podskupin zaměstnání KZAM-R

kraj: Zlínský

Podskupiny zaměstnání KZAM-R	Výběrový soubor		Průměr	Diferenciace		
	počet org. jednotek	počet zaměst.		1. decil	medián	9. decil
			Kč/hod	Kč/hod	Kč/hod	Kč/hod
4131 Úředníci ve skladech	100	514	83,01	55,37	74,58	119,09
4132 Úředníci ve výrobě (např. výrobní plánovači)	32	179	92,60	62,54	84,74	136,37
4133 Úředníci v dopravě a v přepravě (dispečeři, kontrolori apod.)	31	194	100,03	74,16	91,48	134,52
4141 Řadoví knihovníci, archiváři, evidenční pracovníci	15	23	82,77	57,49	79,71	138,79
4142 Poštovní doručovatelé, úředníci v třídních	5	333	72,06	60,50	67,94	94,81
4190 Nižší pracovníci jinde neuvedení ostatní	16	66	74,02	54,36	71,84	100,61
4211 Pokladníci (v bankách, pojišťovnách, spořitelnách, na poště)	27	74	99,11	73,44	91,08	127,16
4212 Úředníci na přepážkách a směnárnici	6	151	81,79	70,62	79,84	96,55
4213 Pokladníci v obchodě, společném stravování apod.	16	399	53,26	43,59	53,25	62,49
4214 Prodavači vstupenek, jízdenek apod.	4	108	100,29	82,14	102,57	114,94
4222 Recepční	9	66	76,12	56,18	75,61	95,08
4223 Telefonisté	13	17	62,30	49,32	62,61	75,58
4224 Informátoři	11	21	66,42	50,00	66,21	79,84
5121 Pracovníci dohlížející nad obsluhujícím personálem, hospodyně	6	31	84,08	57,39	77,45	129,41
5122 Kuchaři	25	257	71,16	50,20	67,41	98,59
5123 Číšníci, servírky	7	105	67,58	50,50	67,59	83,87
5144 Maséři	4	36	65,55	57,90	65,62	72,55
5149 Ostatní pracovníci zajišťující osobní služby jinde neuvedeni	5	17	67,20	49,89	65,21	90,37
5161 Hasiči, požárníci	8	198	97,58	69,00	90,31	146,18
5169 Ostatní pracovníci ochrany a ostrahy jinde neuvedeni	24	140	64,18	48,47	60,49	83,98
5211 Prodavači v obchodech	61	1 118	63,72	46,89	55,68	92,96
6113 Zahradníci a pěstitelé zahradních plodin a sazenic	6	11	76,75	65,10	77,86	89,58
6121 Chovatelé hospodářských zvířat (kromě drůbeže a včel)	9	185	68,10	48,33	65,59	91,48
7122 Zedníci, kameníci, omítkáři	29	422	78,76	58,70	75,37	99,23
7123 Betonáři, děl.specializovaní na pokládání betonových povrchů	5	380	80,19	60,89	79,45	96,60
7124 Tesaři a truhláři	20	106	79,88	61,52	78,72	95,92
7125 Stavební montážníci	5	105	87,87	65,63	76,38	123,74
7129 Ost. stavební dělníci hlavní stav. výroby a prac.v ost. oborech	20	68	77,59	55,00	75,83	102,39
7136 Instalatéři, potrubáři, stavební zámečníci, klempíři	48	253	86,93	66,45	87,12	106,25
7137 Stavební a provozní elektrikáři	29	116	97,61	65,57	100,10	122,87
7141 Malíři a tapetáři	8	19	75,67	58,51	78,93	86,57
7142 Lakýrníci a pracovníci v příbuzných oborech	18	92	88,71	63,19	88,15	110,69
7211 Formíři a jádraři	3	59	117,56	93,34	112,47	142,70
7212 Svářeči, řezači plamenem a páječi	30	289	92,40	64,93	91,98	117,73
7213 Výrobci a opraváři výrobků a dílů z plechů	12	126	93,24	72,49	92,48	114,58
7214 Montéři kovových konstrukcí	6	57	83,02	64,22	79,76	107,51
7215 Montéři lan a zdvihacích zařízení (např. na lodích, letadlech)	3	27	81,26	61,02	82,24	98,89
7221 Kováři, obsluha kovacích lisů, obsluha bucharů	13	242	77,23	52,50	74,62	111,07
7222 Nástrojaři, kovomodeláři, kovodělníci, zámečníci	110	2 257	99,08	65,23	94,10	143,40
7223 Seřizovači a obsl. obráběcích strojů (kromě autom. a poloaut.)	54	1 278	94,91	68,96	92,35	123,17
7224 Brusiči, leštiči a ostříči nástrojů	20	186	92,37	75,01	89,71	110,63
7231 Mechanici a opraváři motorových vozidel	47	593	91,39	68,77	86,31	120,63

**Průměrné hodinové výdělky
podle podskupin zaměstnání KZAM-R**

kraj: Zlínský

Podskupiny zaměstnání KZAM-R	Výběrový soubor		Průměr	Diferenciace			
	počet org. jednotek	počet zaměst.		1. decil	medián	9. decil	
			Kč/hod	Kč/hod	Kč/hod	Kč/hod	
7235	Mechanici a opraváři obráběcích, zeměd. strojů a prům. zařízení	58	636	102,02	65,97	96,82	144,50
7239	Ostatní mechanici a opraváři strojů a zařízení bez elektro j.n.	21	317	95,56	64,38	96,06	125,17
7241	Elektromech., opraváři a seřizovači různých typů elektr. zařízení	87	2 716	70,26	42,46	58,83	110,95
7242	Mechanici, opraváři a seřizovači elektr. částí aut, letadel, lodí	14	91	105,93	88,48	105,01	126,80
7243	Mechanici, seřizovači, opraváři elektronických zařízení	21	266	117,60	60,69	106,88	191,80
7246	Montéři a opraváři silnoproudých elektrických vedení	11	288	103,96	74,26	98,25	140,84
7311	Výrobci, mechanici a opraváři přesných přístrojů a zařízení	15	1 262	86,58	52,48	83,43	120,44
7346	Sítotiskaři, deskotiskaři a textilní tiskaři	5	27	89,40	53,09	76,48	161,62
7411	Zpracovatelé masa, ryb vč. uzenářů a konzervovačů masa a ryb	5	606	70,75	53,78	66,43	91,51
7412	Zpracovatelé pekárenských a cukrářských výrobků	9	202	57,52	49,55	56,66	66,61
7419	Ostatní zpracovatelé - výrobci potravinářských výrobků	5	24	54,53	45,91	52,98	66,93
7422	Umělečtí truhláři, řezbáři, výrobci a opraváři výrobků ze dřeva	12	1 326	69,07	46,55	67,44	93,85
7423	Seřizovači a seřizovači-obsluhovači dřevoobráběcích strojů	5	42	65,72	46,97	65,86	79,35
7436	Švadleny, vyšivači a pracovníci v příbuzných oborech	3	42	50,54	41,11	50,20	63,05
7437	Čalouníci a pracovníci v příbuzných oborech (vč. autočalouníků)	3	11	70,83	61,71	66,00	77,75
7439	Ost. dělníci při výrobě textilu, oděvů a výrobků z kůží, kožešin	3	80	68,38	56,39	68,21	80,24
8122	Obsluha zařízení ve slévárenství (taviči, slévači)	6	349	80,02	58,74	78,16	103,98
8123	Obsluha zařízení na tepelné zpracování kovů	10	71	92,56	68,72	91,14	111,73
8131	Obsluha pecí na výrobu skla a keramiky	3	51	84,69	52,99	89,47	126,19
8139	Obsluha ostatních zařízení na výrobu skla a keramiky	4	103	106,90	58,97	111,51	145,19
8149	Obsluha ostatních zařízení na zpracování dřeva a v papírnách	6	201	84,52	59,08	83,05	110,35
8153	Obsluha filtrů a třídičů (včetně výparníků, podtlakových nádob)	3	26	84,90	60,62	72,91	124,55
8159	Obsluha ostatních zařízení při chemické výrobě jinde neuvedená	16	532	106,01	71,85	110,02	130,05
8161	Obsluha zařízení při výrobě a rozvodu elektřiny	4	45	97,72	70,93	96,09	120,10
8162	Obsluha parních turbín, ohřivačů a motorů	33	258	79,91	45,68	73,95	130,18
8163	Obsluha zařízení při úpravě, čištění a rozvodu vody	28	623	87,25	63,37	87,93	111,65
8171	Obsluha automatických nebo poloautomatic. montážních linek	7	49	91,42	57,16	92,14	128,00
8180	Obsluha strojů a zařízení pro práce na železničním svršku	6	78	114,55	91,08	118,61	137,63
8211	Obsluha automat. nebo poloaut. obráběcích strojů (kromě 722)	27	1 372	86,29	61,53	82,81	116,34
8222	Obsluha strojů na výrobu stříeliva a výbušnin	3	285	106,85	80,47	105,48	129,87
8223	Obsluha strojů při konečné úpravě a nanášení ochran. povlaků	11	159	77,58	62,64	75,83	94,89
8231	Obsluha strojů na výrobu pryžových výrobků (např. obuvi)	9	3 890	114,48	68,99	121,56	149,13
8232	Obsluha strojů na výrobu plastových výrobků (vč. laminování)	17	1 249	82,64	58,42	81,10	108,95
8251	Obsluha tiskárenských strojů	5	73	108,27	90,45	104,25	124,47
8262	Obsluha tkacích a pletacích strojů	3	62	69,95	65,08	70,58	77,82
8264	Obsluha strojů na bělení, barvení, čištění, praní, žehlení textilu	6	90	81,61	62,47	82,76	98,09
8266	Obsluha strojů na výrobu a dokončovací úpravy obuvi	5	738	60,96	46,26	60,11	77,86
8273	Obsluha strojů na mletí zrn a koření	5	46	94,06	72,70	88,00	127,47
8281	Montážní dělníci montující mechanická zařízení (stroje, vozidla)	9	1 005	83,82	60,29	86,51	98,79
8282	Montážní dělníci montující elektrická zařízení	13	672	68,95	56,23	66,10	82,68
8290	Obsluha jiných stacionárních zařízení a ostatní montážní dělníci	10	324	60,38	53,61	58,22	69,58
8311	Strojvedoucí	11	288	135,58	126,20	139,50	147,56

**Průměrné hodinové výdělky
podle podskupin zaměstnání KZAM-R**

kraj: Zlínský

Podskupiny zaměstnání KZAM-R	Výběrový soubor		Průměr	Diferenciace			
	počet org. jednotek	počet zaměst.		1. decil	medián	9. decil	
			Kč/hod	Kč/hod	Kč/hod	Kč/hod	
8313 Dělníci zabezpečující sestavování vlaků (brzdaři, výhybkáři)	10	403	103,94	88,51	103,73	116,67	
8321 Řidiči osobních a malých dodávkových automobilů, taxikáři	30	64	86,71	57,27	82,42	123,11	
8323 Řidiči autobusů, trolejbusů a tramvají	4	860	79,41	61,86	76,10	101,25	
8324 Řidiči nákladních automobilů a tahačů	76	897	81,08	57,74	78,63	106,18	
8326 Řidiči speciálních vozidel	13	67	92,95	68,88	90,29	132,81	
8331 Obsluha zemědělských a lesních strojů	14	176	79,77	61,76	77,59	102,68	
8332 Obsluha zemních a příbuzných strojů	21	115	89,05	69,72	86,90	108,29	
8333 Obsluha jeřábů, zdvihacích a podobných manipulačních zařízení	23	235	73,25	56,63	72,59	89,88	
8334 Obsluha vysokozdvizných a ostatních motorových vozíků	50	583	93,49	60,99	87,97	129,67	
9132 Pomocníci a uklízeči v kancelářích, hotelích, nemocnicích ap.	110	679	54,77	42,55	52,30	68,74	
9133 Ruční pradláči a žehlíři (kromě obsluhy strojů)	5	60	47,94	42,91	46,35	52,74	
9141 Domovníci, správci domu	17	33	57,79	36,36	46,04	91,37	
9152 Vrátní, hlídači, uváděči a šatnářky	46	511	53,64	44,41	51,56	63,15	
9161 Sběrači odpadků, popeláři	5	56	74,76	63,47	76,37	84,07	
9162 Metaři, čističi záchodků, žump, kanálů a podobných zařízení	10	72	78,39	48,00	78,16	101,12	
9211 Pomocní a nekvalifikovaní dělníci v zemědělství	4	19	63,63	44,26	58,52	83,60	
9312 Pomocní a nekvalif. dělníci na stavbách a údržbě silnic, přehrad	5	87	78,52	65,44	76,37	94,10	
9321 Pomocní a nekvalifikovaní montážní a manipulační dělníci	58	682	76,12	50,00	69,82	103,53	
9322 Ruční baliči a pytlouvači	11	133	68,33	46,50	71,01	84,61	
9323 Dělníci nádvorní skupiny (pomocní montéři)	13	141	59,90	47,33	58,51	74,66	
9332 Obsluha povozů a zařízení poháněných zvířaty	6	43	75,52	54,39	71,78	105,04	
9333 Vazači a nosiči břemen, přístavní dělníci (dokaři)	7	30	74,76	55,67	72,51	93,28	
9339 Pomocní a nekvalif. pracovníci v dopravě, ve skladech, v telek.	54	783	70,62	48,34	69,72	94,25	

3. čtvrtletí 2004**RSCP - podnikatelská sféra**

P-V6

**Průměrné hodinové výdělky
podle kategorie zaměstnání**

kraj: Zlínský

Kategorie zaměstnání	Struktura zaměstnanců	Průměr	Diferenciace		
			1. decil	medián	9. decil
	%	Kč/hod	Kč/hod	Kč/hod	Kč/hod
D Manuální pracovníci	67,0	80,15	49,20	75,36	116,40
T Nemanuální pracovníci	33,0	129,70	64,21	108,87	205,09
Relace D/T (%)		61,8	76,6	69,2	56,8
C E L K E M - podnikatelská sféra	100,0	96,52	51,20	83,55	147,35

manuální pracovníci - zaměstnanci s převážně manuálním charakterem práce (hlavní třída KZAM-R 6-9 a vybraná zaměstnání hl. třídy 5)

nemanuální pracovníci - zaměstnanci s převážně nemanuálním charakterem práce (hlavní třída KZAM-R 1-4 a vybraná zaměstnání hl. třídy 5)

3. čtvrtletí 2004**RSCP - podnikatelská sféra**

P-V8

**Průměrné hodinové výdělky
podle pohlaví**

kraj: Zlínský

Pohlaví	Struktura zaměstnanců	Průměr	Diferenciace		
			1. decil	medián	9. decil
	%	Kč/hod	Kč/hod	Kč/hod	Kč/hod
M Muž	63,1	107,25	58,06	92,03	164,82
Ž Žena	36,9	78,16	47,37	69,27	118,11
Relace Ž/M (%)		72,9	81,6	75,3	71,7
C E L K E M - podnikatelská sféra	100,0	96,52	51,20	83,55	147,35

**Průměrná hrubá měsíční mzda a její složky, diference, placená doba
v podnikatelské sféře**

kraj: Zlínský

Průměrná hrubá měsíční mzda **17 967 Kč/měs**

Diference

1. decil **9 612 Kč/měs**

Medián **15 787 Kč/měs**

9. decil **27 204 Kč/měs**

Složky hrubé mzdy

prémie a odměny **17,2 %**

příplatky za přesčas **1,0 %**

příplatky ostatní **3,2 %**

náhrady **9,7 %**

odměny za pohotovost **0,1 %**

Placená doba zaměstnance

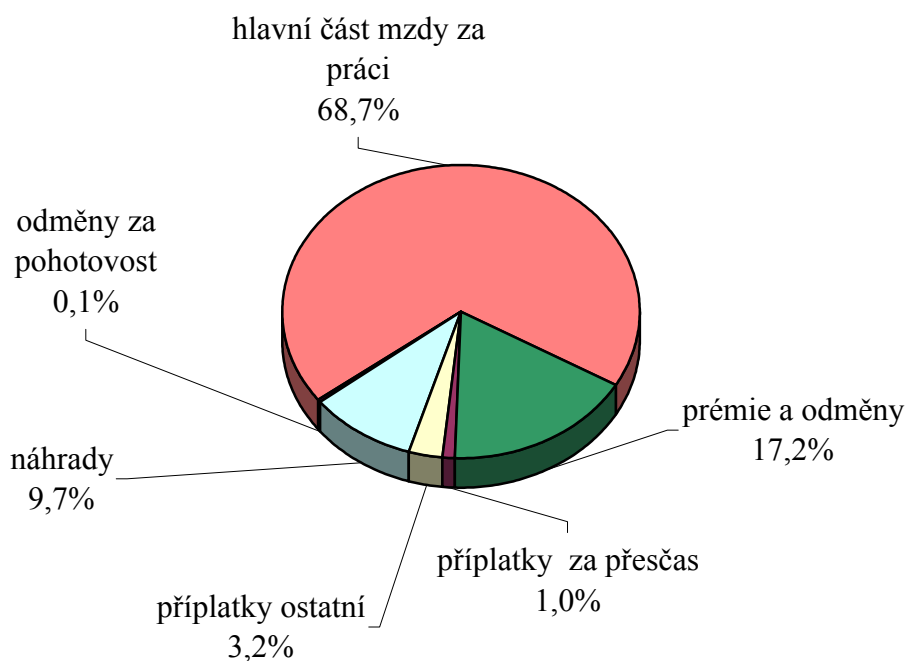
celkem **172,4 hod/měs**

Průměrná hrubá měsíční mzda a její složky, diference
podle hlavních tříd zaměstnání KZAM-R

kraj: Zlínský

Hlavní třída zaměstnání KZAM-R	Struktura zaměst- nanců	Průměr	Diference			Složky hrubé mzdy				
			1. decil	medián	9. decil	prémie a odměny	příplatky za přesčas	příplatky ostatní	náhrady	odměny za pohotovost
			%	Kč/měs	Kč/měs	Kč/měs	Kč/měs	%	%	%
1 Zákonodárci, vedoucí a řídicí pracovníci	6,1	36 250	14 385	28 532	68 375	21,5	0,2	0,6	8,8	0,0
2 Vědečtí a odborní duševní pracovníci	7,5	24 247	12 306	22 903	38 035	19,0	0,1	0,6	8,8	0,1
3 Techničtí (zdrav., pedagog.) pracovníci	17,8	20 170	12 626	18 602	29 175	19,9	0,4	2,1	8,6	0,1
4 Nižší administrativní pracovníci	4,9	14 614	8 873	13 654	21 748	17,2	0,3	3,0	9,1	0,0
5 Provozní pracovníci ve službách a obchodu	3,2	11 292	7 286	9 484	18 782	11,8	0,7	3,9	10,1	0,0
6 Dělníci v zemědělství, lesnictví a rybářství	1,2	12 558	9 372	12 406	16 193	11,5	1,9	5,9	9,1	0,0
7 Řemeslníci, výrobci a zpracovatelé	28,2	15 671	9 753	15 099	21 728	14,8	1,6	3,5	10,5	0,2
8 Obsluha strojů a zařízení	25,6	15 946	9 963	15 082	23 428	15,9	2,1	6,3	10,8	0,1
9 Pomocní a nekvalifikovaní pracovníci	5,5	11 086	7 514	10 458	15 401	12,0	0,8	3,3	10,1	0,1
C E L K E M Č R - podnikatelská sféra	100	17 967	9 612	15 787	27 204	17,2	1,0	3,2	9,7	0,1

Struktura hrubé měsíční mzdy



**Průměrná hrubá měsíční mzda, placená doba
podle podskupin zaměstnání KZAM-R**

kraj: Zlínský

Podskupiny zaměstnání KZAM-R	Počet zaměstnanců přepočtený podle placených měsíců	Průměr
		Kč/měs
1210 Ředitelé a prezidenti velkých organizací, podniků	121	79 739
1221 Vedoucí pracovníci v zemědělství, lesnictví, rybářství a myslivosti	65	33 781
1222 Vedoucí pracovníci v průmyslu (ve výrobě)	362	45 680
1223 Vedoucí pracovníci ve stavebnictví a zeměměřičtví	51	36 703
1224 Vedoucí pracovníci ve velkoobchodě a v maloobchodě	152	19 749
1226 Vedoucí pracovníci v dopravě, skladování, telekomunik. a na poštovních úřadech	139	32 057
1227 Vedoucí pracovníci v organizacích zaměřených na poskytování obchodních služeb	51	51 123
1229 Vedoucí pracovníci dílčích celků jinde neuvedení (kulturních,zdravotn.,školských)	28	27 457
1231 Vedoucí pracovníci finančních a hospodářských (správních) útvarů	212	42 785
1232 Vedoucí pracovníci personálních útvarů a útvarů průmyslových vztahů	45	43 420
1233 Vedoucí pracovníci odbytových útvarů (včetně průzkumu trhu)	163	52 747
1234 Vedoucí pracovníci reklamních útvarů a útvarů pro styk s veřejností	16	32 668
1235 Vedoucí pracovníci zásobovacích útvarů	73	33 992
1236 Vedoucí pracovníci výpočetních útvarů	28	40 991
1237 Vedoucí pracovníci výzkumných a vývojových útvarů	103	45 850
1239 Vedoucí pracovníci ostatních útvarů jinde neuvedení	118	32 281
1312 Vedoucí, ředitelé v průmyslu (ve výrobě)	110	35 776
1313 Vedoucí, ředitelé ve stavebnictví a zeměměřičtví	18	44 059
1314 Vedoucí, ředitelé ve velkoobchodu a maloobchodu	250	12 918
1316 Vedoucí, ředitelé v dopravě, skladování, telekomunikacích a na poštovních úřadech	21	32 617
1317 Vedoucí, ředitelé v podnicích poskytujících obchodní služby	51	28 354
1319 Vedoucí, ředitelé malých organizací ostatní (kultura,zdravotnictví,školsství)	12	45 067
2113 Chemici	28	31 289
2119 Ostatní vědci a odborníci v příbuzných oborech jinde neuvedení	21	26 959
2131 Projektanti a analytici výpočetních systémů	35	29 819
2132 Programátoři	119	24 969
2139 Ostatní odborníci zabývající se výpočetní technikou jinde neuvedení	97	26 806
2142 Projektanti staveb a areálů, stavební inženýři	208	19 906
2143 Projektanti elektrotechnických zařízení, elektroinženýři	102	24 752
2144 Projektanti elektronických systémů a telekomunikačních sítí, inženýři - elektronici	47	23 997
2145 Projektanti a konstruktéři strojních zařízení, strojní inženýři	358	26 374
2146 Chemičtí inženýři, technologové	75	29 526
2149 Ostatní architekti, projektanti, konstruktéři a techničtí inženýři (tvůrčí pracovníci)	67	28 034
2211 Bakteriologové, biologové, ekologové, zoologové a odborníci v příbuzných oborech	16	23 974
2221 Lékaři, ordináři (kromě zubních lékařů)	21	33 768
2411 Odborní pracovníci na úseku účetnictví, financí, daní, apod., hlavní účetní	214	25 667
2412 Odborní pracovníci na úseku zaměstnaneckých, personálních věcí	36	22 491
2413 Odborní pracovníci v bankovníctví a pojišťovnictví	371	25 616
2419 Ostatní odborní pracovníci v oblasti podnikání	145	29 336
2421 Právníci, právní poradci (mimo advokacie a soudnictví)	29	31 953
2433 Odborní pracovníci v informacích (např. vti)	24	20 195
2441 Ekonomové - vědeckí pracovníci, specialisté, experti	59	22 406

Průměrná hrubá měsíční mzda, placená doba
podle podskupin zaměstnání KZAM-R

kraj: Zlínský

Diferenciace			Složky hrubé mzdy					Placená doba
			prémie a odměny	příplatky za přesčas	příplatky ostatní	náhrady	odměny za pohotovost	
1. decil	medián	9. decil	%	%	%	%	%	hod/měs
Kč/měs	Kč/měs	Kč/měs	%	%	%	%	%	hod/měs
21 105	61 105	156 059	28,5	0,0	0,7	9,1	0,0	169,3
19 328	27 877	40 376	29,5	0,1	0,3	7,6	0,4	166,2
20 045	37 766	77 950	22,2	0,1	0,4	8,7	0,0	165,6
17 372	28 177	65 496	30,5	0,0	0,0	7,9	0,0	172,5
10 673	15 261	34 191	19,8	0,3	6,7	11,4	0,0	173,9
19 102	26 427	43 887	28,0	0,1	3,1	10,7	0,5	163,2
24 559	41 643	72 120	36,3	0,0	0,2	9,7	0,0	164,6
17 716	25 539	38 882	22,4	0,2	1,1	7,2	0,0	168,7
18 752	34 346	77 950	24,1	0,0	0,4	9,0	0,0	166,9
22 696	36 794	75 407	26,0	0,0	0,2	9,5	0,0	166,2
20 269	43 092	101 869	26,6	0,0	0,2	8,2	0,0	166,5
19 307	29 973	51 246	21,7	0,2	0,1	8,6	0,0	166,2
16 865	32 573	55 064	23,8	0,0	0,1	8,5	0,0	166,5
18 696	32 489	95 903	27,4	0,0	0,3	8,9	0,0	166,3
23 438	37 448	65 096	22,6	0,1	0,1	8,0	0,0	166,4
17 022	26 262	52 223	17,5	0,0	1,7	9,2	0,0	168,9
20 295	29 075	56 835	25,0	0,0	0,6	8,3	0,0	167,3
10 667	32 564	84 043	12,7	0,1	0,0	6,8	0,0	175,6
9 227	12 381	16 631	25,4	1,1	5,4	10,4	0,0	168,6
16 523	25 586	39 878	16,7	0,1	3,1	9,2	0,0	165,6
19 706	26 891	38 011	15,1	0,0	3,6	10,5	0,0	169,6
27 610	38 641	69 973	24,7	0,0	0,0	13,4	0,0	167,4
21 548	24 239	50 141	18,7	0,1	1,0	8,8	0,0	164,2
17 817	24 311	46 945	17,6	0,0	0,0	11,0	0,0	171,6
18 234	28 854	42 113	19,2	0,0	0,2	8,1	0,0	166,8
17 327	23 861	31 771	17,1	0,5	2,2	9,3	0,1	168,7
16 621	24 317	40 380	16,5	0,1	0,6	9,4	0,8	167,8
11 718	19 908	29 229	14,6	0,0	0,4	9,4	0,0	169,4
14 489	22 084	36 664	16,9	0,0	0,9	7,2	0,0	168,2
17 014	21 908	34 045	20,4	0,1	1,9	9,4	0,4	167,7
15 905	24 024	38 365	14,7	0,2	0,4	8,8	0,0	166,4
20 009	28 069	38 576	23,0	0,0	0,5	9,8	0,0	160,6
14 200	23 556	40 927	16,6	0,1	2,4	9,2	0,0	165,9
14 732	22 870	29 675	21,1	0,9	0,3	10,9	0,4	169,5
23 630	33 959	42 396	10,3	0,0	1,6	9,3	5,5	163,7
14 204	22 769	42 443	20,6	0,3	0,9	8,9	0,0	167,3
12 675	18 190	35 145	17,6	0,0	3,9	9,5	0,0	166,0
18 191	24 576	32 617	26,8	0,0	0,9	10,5	0,0	165,4
13 065	24 691	50 747	19,6	0,0	0,5	8,8	0,1	165,5
18 739	29 131	50 513	22,6	0,0	0,2	9,6	0,0	166,1
15 768	20 286	23 658	19,3	0,1	0,0	11,0	0,0	163,9
13 293	21 522	34 960	16,9	0,1	0,9	9,2	0,0	167,9

**Průměrná hrubá měsíční mzda, placená doba
podle podskupin zaměstnání KZAM-R**

kraj: Zlínský

Podskupiny zaměstnání KZAM-R	Počet zaměstnanců přepočtený podle placených měsíců	Průměr
		Kč/měs
2470 Odborní administrativní pracovníci jinde neuvedení	14	19 854
3111 Technici ve fyzikálních a příbuzných oborech	72	18 724
3112 Stavební technici	264	23 146
3113 Elektrotechnici	466	25 413
3114 Elektronici a technici v radiokomunikacích a telekomunikacích	93	27 963
3115 Strojírenští technici	995	20 693
3116 Chemičtí technici	649	23 970
3118 Technici v kartografii, kresliči a zeměměřiči	149	21 919
3119 Ostatní techničtí pracovníci jinde neuvedení	1 012	21 778
3121 Poradci ve výpočetní technice	38	23 916
3122 Operátoři a obsluha výpočetní techniky	80	24 198
3123 Operátoři průmyslových robotů, nc strojů	20	18 860
3129 Ostatní technici ve výpočetní technice jinde neuvedení	15	20 971
3151 Kolaudační technici a technici protipožární ochrany	20	22 798
3152 Bezpečnostní technici a technici pro kontrolu zdravotní nezávadnosti a jakosti	189	18 596
3160 Technici železničního provozu	260	21 736
3211 Technici a laboranti v oblasti biologie a v příbuzných oborech	23	18 635
3212 Technici v agronomii, v lesnictví a v zemědělství	181	18 713
3226 Rehabilitační a fyzioterapeutičtí pracovníci (vč. odborných masérů)	19	12 489
3415 Obchodní cestující, profesionální poradci v obchodě, obchodní zástupci	174	23 852
3416 Nákupčí	277	20 058
3421 Obchodní agenti	334	23 170
3422 Odbytoví a přepravní agenti	337	21 588
3431 Odborné sekretářky, sekretáři	116	18 511
3433 Pracovníci v oblasti účetnictví, fakturace, rozpočetnictví, kalkulace	1 021	17 342
3434 Pracovníci v oblasti statistiky a matematiky	22	18 672
3435 Pracovníci v oblasti práce a mezd (kromě účetních)	80	19 320
3436 Referenti osobních oddělení	113	20 192
3439 Ostatní odborní administrativní pracovníci jinde neuvedení	254	17 970
3441 Celní pracovníci	28	15 972
3449 Ostatní celní a daňoví pracovníci a pracovníci v příbuzných oborech	49	15 989
3471 Aranžéři, průmysloví a komerční návrháři, bytoví architekti	23	14 976
4112 Kancelářští a manipulační pracovníci a obsluha zařízení na zpracování textu	17	12 653
4113 Pracovníci přípravy dat výpočetní techniky	19	13 103
4115 Sekretářky, sekretáři	300	15 668
4121 Nižší účetní	109	12 996
4131 Úředníci ve skladech	428	14 828
4132 Úředníci ve výrobě (např. výrobní plánovači)	170	16 026
4133 Úředníci v dopravě a v přepravě (dispečeri, kontrolori apod.)	148	18 051
4141 Řadoví knihovníci, archiváři, evidenční pracovníci	19	13 021
4142 Poštovní doručovatelé, úředníci v třídárnách	255	13 753
4190 Nižší pracovníci jinde neuvedení ostatní	52	12 823

Průměrná hrubá měsíční mzda, placená doba
podle podskupin zaměstnání KZAM-R

kraj: Zlínský

Diferenciace			Složky hrubé mzdy					Placená doba
			prémie a odměny	příplatky za přesčas	příplatky ostatní	náhrady	odměny za pohotovost	
1. decil	medián	9. decil	%	%	%	%	%	hod/měs
Kč/měs	Kč/měs	Kč/měs	%	%	%	%	%	hod/měs
6 877	21 276	28 122	18,9	0,3	0,0	11,6	0,0	166,0
11 494	17 007	27 819	10,1	0,2	1,0	8,5	0,5	164,5
15 966	21 531	31 871	18,7	0,4	0,9	10,6	0,4	171,8
15 861	22 373	36 435	25,4	0,5	1,8	8,9	0,5	172,1
18 968	26 537	37 511	15,9	0,6	2,4	8,9	0,4	168,3
13 757	19 320	28 723	14,6	0,4	2,3	9,0	0,0	167,7
14 268	23 514	35 467	16,9	1,0	2,3	10,1	0,0	164,7
13 843	19 484	33 948	10,3	1,0	5,0	8,2	0,0	169,7
13 141	19 408	32 152	19,7	0,6	2,2	9,2	0,3	167,2
14 926	23 746	38 060	20,9	0,0	1,4	8,8	0,1	166,4
14 327	20 399	38 772	14,3	0,4	1,6	9,9	1,8	167,3
14 914	18 047	23 867	14,4	0,4	0,1	9,3	0,0	164,4
9 810	19 468	28 716	20,0	0,0	0,4	7,3	0,0	170,3
15 166	20 124	34 307	20,5	0,0	1,4	8,9	0,0	163,2
11 806	17 253	25 584	16,2	0,3	2,9	9,5	0,0	165,2
18 131	21 774	24 562	10,1	1,4	13,3	11,8	1,4	171,5
11 446	15 565	35 054	15,4	0,7	3,5	7,8	0,0	165,6
14 993	18 450	22 592	19,5	0,1	0,6	8,7	0,1	170,3
9 906	12 595	14 775	9,6	0,3	3,1	9,3	0,0	165,2
12 676	22 209	35 939	35,0	0,1	0,4	7,7	0,0	168,6
13 029	18 275	28 036	20,4	0,2	0,5	9,1	0,0	167,4
13 031	19 882	33 180	26,7	0,1	0,5	8,9	0,1	166,9
13 475	19 932	30 861	25,7	0,3	1,5	9,4	0,0	167,2
11 726	15 474	29 518	19,5	0,0	1,0	8,6	0,0	167,0
11 604	16 178	24 123	17,5	0,1	1,1	9,7	0,0	166,8
11 266	15 748	31 449	23,0	0,0	0,8	8,7	0,0	165,4
11 294	16 728	30 548	18,6	0,1	0,4	10,1	0,0	168,8
13 419	17 852	29 830	20,8	0,2	0,7	9,5	0,0	166,1
11 506	16 891	25 669	17,3	0,1	0,7	9,9	0,0	168,0
11 839	16 227	17 871	17,3	0,1	2,8	11,3	0,0	164,1
10 285	15 623	20 942	21,8	0,0	1,0	9,8	0,0	167,0
10 513	13 592	21 200	13,8	0,1	0,5	9,8	0,0	168,6
9 378	12 604	15 513	15,2	0,2	1,8	9,3	0,0	167,8
8 169	12 492	16 502	10,4	0,0	2,0	11,0	0,0	170,9
10 136	14 431	21 870	18,1	0,1	0,3	9,7	0,0	169,6
9 117	11 692	18 228	18,5	0,1	1,0	10,0	0,0	169,8
9 707	13 485	21 787	20,9	0,7	3,1	9,9	0,1	171,9
10 735	14 262	22 848	19,7	0,4	0,9	9,3	0,0	167,7
13 128	16 234	24 001	19,5	0,5	6,5	10,5	0,3	175,9
9 577	11 528	19 379	14,1	0,1	1,9	11,2	0,0	164,1
11 919	13 440	15 471	14,7	0,2	11,3	10,9	0,0	161,5
9 710	12 473	16 039	22,6	0,3	1,4	9,7	0,0	166,7

**Průměrná hrubá měsíční mzda, placená doba
podle podskupin zaměstnání KZAM-R**

kraj: Zlínský

Podskupiny zaměstnání KZAM-R	Počet zaměstnanců přečtený podle placených měsíců	Průměr
		Kč/měs
4211 Pokladníci (v bankách, pojišťovnách, spořitelnách, na poště)	64	17 056
4212 Úředníci na přepážkách a směnárníci	117	15 104
4213 Pokladníci v obchodě, společném stravování apod.	258	8 909
4214 Prodavači vstupenek, jízdenek apod.	76	17 137
4222 Recepční	56	12 197
4224 Informátoři	17	11 488
5121 Pracovníci dohlížející nad obsluhujícím personálem, hospodyně	25	14 078
5122 Kuchaři	204	11 801
5123 Číšníci, servírky	72	11 753
5144 Maséři	24	10 624
5149 Ostatní pracovníci zajišťující osobní služby jinde neuvedení	11	12 299
5161 Hasiči, požárníci	144	17 987
5169 Ostatní pracovníci ochrany a ostrahy jinde neuvedení	105	11 928
5211 Prodavači v obchodech	683	11 327
6121 Chovatelé hospodářských zvířat (kromě drůbeže a včel)	89	13 043
7122 Zedníci, kameníci, omítkáři	312	15 171
7123 Betonáři, dělníci specializovaní na pokládání betonových povrchů	284	13 739
7124 Tesaři a truhláři	87	14 752
7125 Stavební montážníci	83	16 353
7129 Ostatní stavební dělníci hlavní stavební výroby a pracovníci v ostatních oborech	55	14 312
7136 Instalatéři, potrubáři, stavební zámečníci, klempíři	229	15 821
7137 Stavební a provozní elektrikáři	99	18 002
7141 Malíři a tapetáři	16	14 147
7142 Lakýrníci a pracovníci v příbuzných oborech	79	15 640
7211 Formíři a jádraři	56	22 214
7212 Svářeči, řezači plamenem a páječi	239	16 928
7213 Výrobci a opraváři výrobků a dílů z plechů	114	16 277
7214 Montéři kovových konstrukcí	39	15 284
7215 Montéři lan a zdvihacích zařízení (např. na lodích, letadlech)	24	17 432
7221 Kováři, obsluha kováčích lisů, obsluha bucharů	140	14 747
7222 Nástrojaři, kovomodeláři, kovodělníci, zámečníci	1 996	18 042
7223 Seřizovači a obsluha obráběcích strojů (kromě automatických a poloautomatických)	1 099	17 071
7224 Brusíči, leštiči a ostříči nástrojů	162	17 129
7231 Mechanici a opraváři motorových vozidel	524	17 421
7235 Mechanici a opraváři obráběcích, zemědělských strojů a průmyslového zařízení	542	18 332
7239 Ostatní mechanici a opraváři strojů a zařízení bez elektro jinde neuvedení	279	16 834
7241 Elektromechanici, opraváři a seřizovači různých typů elektrických zařízení	2 019	13 302
7242 Mechanici, opraváři a seřizovači elektrických částí aut, letadel, lodí	62	18 927
7243 Mechanici, seřizovači, opraváři elektronických zařízení	288	21 134
7246 Montéři a opraváři silnoproudých elektrických vedení	244	21 349
7311 Výrobci, mechanici a opraváři přesných přístrojů a zařízení	1 181	15 369
7346 Sítotiskaři, deskotiskaři a textilní tiskaři	22	14 618

Průměrná hrubá měsíční mzda, placená doba
podle podskupin zaměstnání KZAM-R

kraj: Zlínský

Diferenciace			Složky hrubé mzdy					Placená doba
			prémie a odměny	příplatky za přesčas	příplatky ostatní	náhrady	odměny za pohotovost	
1. decil	medián	9. decil						
Kč/měs	Kč/měs	Kč/měs	%	%	%	%	%	hod/měs
12 873	16 493	21 374	20,4	0,1	2,6	9,7	0,0	164,2
13 208	14 682	17 985	17,5	0,1	12,3	10,0	0,0	155,7
7 380	8 783	10 165	14,0	0,4	11,2	11,5	0,0	163,7
14 395	17 305	19 566	8,7	1,1	13,5	12,9	0,9	180,3
9 033	11 967	15 620	12,4	0,4	9,3	8,9	0,0	165,7
9 391	11 520	13 579	13,0	0,3	3,0	10,4	0,0	170,4
8 891	12 046	21 620	12,5	0,1	2,9	10,6	0,0	165,2
8 537	11 360	16 268	18,2	0,2	4,2	9,4	0,0	165,9
8 988	11 736	13 730	10,8	1,2	10,3	8,9	0,0	173,0
9 766	10 499	11 482	10,0	0,2	3,4	9,2	0,0	164,9
9 806	12 670	15 268	17,3	0,2	0,9	7,8	0,0	169,3
11 567	15 800	29 165	14,0	2,1	10,2	10,2	0,0	168,4
8 682	11 368	16 190	12,3	2,3	11,8	8,3	0,0	177,7
7 330	9 621	18 733	20,5	1,0	3,1	10,6	0,0	167,9
9 962	12 992	16 254	12,7	2,9	5,9	8,3	0,0	188,1
11 892	14 168	18 929	12,7	1,6	0,8	11,6	0,0	183,7
10 560	13 824	16 462	18,7	2,2	1,9	13,7	0,0	174,6
11 515	14 564	17 157	14,3	1,7	0,5	12,3	0,1	183,1
12 444	15 445	23 731	22,1	4,0	0,7	12,4	0,0	199,2
10 441	13 562	18 218	18,1	0,9	2,5	10,8	1,3	172,2
12 447	15 425	19 797	16,5	1,2	2,5	11,1	2,4	173,0
12 467	18 548	22 739	18,7	1,5	5,3	11,5	2,4	174,7
11 656	14 295	16 436	8,9	1,8	4,1	12,7	1,2	179,5
11 734	15 775	18 834	10,0	1,3	6,4	11,5	0,0	174,6
16 662	20 156	28 601	9,0	2,6	4,8	10,8	0,0	169,7
12 442	16 583	21 721	12,8	1,7	6,1	11,0	0,0	176,8
13 597	15 947	19 801	11,2	1,0	2,3	12,5	0,0	167,2
12 282	14 724	19 720	9,9	2,2	4,9	11,6	0,0	185,5
13 612	18 023	21 064	12,2	3,3	2,4	7,8	1,5	184,8
9 751	14 042	21 397	12,6	1,5	8,8	12,6	0,0	173,9
11 993	16 859	27 016	14,5	2,0	5,0	10,9	0,3	173,4
12 625	16 468	22 455	10,6	1,7	4,0	11,3	0,0	173,2
13 096	17 022	21 783	14,8	0,8	3,1	12,5	0,0	176,4
12 802	16 744	23 084	21,1	1,3	1,6	11,6	0,1	174,8
12 331	17 275	26 428	18,1	2,2	4,7	9,6	0,2	178,0
11 831	16 508	21 467	20,9	1,2	5,9	10,6	0,0	172,1
8 416	10 876	20 685	19,4	1,7	3,9	10,4	0,3	172,3
14 499	18 045	24 233	16,2	0,8	4,6	11,7	0,1	170,7
12 023	19 221	32 260	19,2	1,1	5,0	10,5	0,0	167,4
14 885	20 005	29 312	6,8	0,2	1,1	10,1	0,5	179,9
10 547	15 310	19 976	18,5	1,1	11,9	11,9	0,1	162,8
9 042	12 975	23 250	22,0	0,7	3,3	8,9	0,0	165,7

**Průměrná hrubá měsíční mzda, placená doba
podle podskupin zaměstnání KZAM-R**

kraj:

Zlínský

Podskupiny zaměstnání KZAM-R	Počet zaměstnanců přepočtený podle placených měsíců	Průměr
		Kč/měs
7411 Zpracovatelé masa, ryb vč. uzenářů a konzervovačů masa a ryb	459	13 562
7412 Zpracovatelé pekárenských a cukrářských výrobků	126	10 580
7419 Ostatní zpracovatelé - výrobci potravinářských výrobků jinde neuvedení	22	10 928
7422 Umělečtí truhláři, řezbáři, výrobci a opraváři výrobků ze dřeva vč. opravářů	991	12 132
7423 Seřizovači a seřizovači-obsluhovači dřevoobráběcích strojů	33	11 395
7436 Švadleny, vyšivači a pracovníci v příbuzných oborech	27	8 433
7437 Čalouníci a pracovníci v příbuzných oborech (včetně autočalouníků)	10	12 740
8122 Obsluha zařízení ve slévárně (taviči, slévači)	265	14 747
8123 Obsluha zařízení na tepelné zpracování kovů	54	16 562
8131 Obsluha pecí na výrobu skla a keramiky	52	13 693
8139 Obsluha ostatních zařízení na výrobu skla a keramiky	89	17 074
8149 Obsluha ostatních zařízení na zpracování dřeva a v papírnách jinde neuvedená	167	14 983
8153 Obsluha filtrů a třídíčů (včetně výparníků, podtlakových nádob)	22	14 016
8159 Obsluha ostatních zařízení při chemické výrobě jinde neuvedená	486	16 523
8161 Obsluha zařízení při výrobě a rozvodu elektřiny	42	13 590
8162 Obsluha parních turbín, ohřivačů a motorů	163	15 831
8163 Obsluha zařízení při úpravě, čištění a rozvodu vody	544	15 276
8171 Obsluha automatických nebo poloautomatických montážních linek	42	16 683
8180 Obsluha strojů a zařízení pro práce na železničním svršku	74	19 924
8211 Obsluha automatických nebo poloautomatických obráběcích strojů (kromě 722)	1 121	16 183
8222 Obsluha strojů na výrobu střeliva a výbušnin	175	18 567
8223 Obsluha strojů při konečné úpravě a nanášení ochranných povlaků	133	14 501
8231 Obsluha strojů na výrobu pryžových výrobků (např. obuvi, pneumatik)	3 263	21 834
8232 Obsluha strojů na výrobu plastových výrobků (vč. laminování)	824	14 432
8251 Obsluha tiskárenských strojů	66	19 185
8262 Obsluha tkacích a pletacích strojů	59	11 516
8264 Obsluha strojů na bělení, barvení, čištění, praní, žehlení textilu	80	13 445
8266 Obsluha strojů na výrobu a dokončovací úpravy obuvi	634	10 948
8273 Obsluha strojů na mletí zrn a koření	38	16 900
8281 Montážní dělníci montující mechanická zařízení (stroje, vozidla)	796	14 989
8282 Montážní dělníci montující elektrická zařízení	455	10 999
8290 Obsluha jiných stacionárních zařízení a ostatní montážní dělníci	257	10 100
8311 Strojvedoucí	97	21 136
8313 Dělníci zabezpečující sestavování vlaků (brzdaři, výhybkáři)	294	17 068
8321 Řidiči osobních a malých dodávkových automobilů, taxikáři	53	15 478
8323 Řidiči autobusů, trolejbusů a tramvají	757	16 543
8324 Řidiči nákladních automobilů a tahačů	749	15 749
8326 Řidiči speciálních vozidel	61	18 355
8331 Obsluha zemědělských a lesních strojů	109	14 832
8332 Obsluha zemních a příbuzných strojů	118	16 546
8333 Obsluha jeřábů, zdvihacích a podobných manipulačních zařízení	197	12 692
8334 Obsluha vysokozdvíhých a ostatních motorových vozíků	505	16 933

Průměrná hrubá měsíční mzda, placená doba
podle podskupin zaměstnání KZAM-R

kraj: Zlínský

Diferenciace			Složky hrubé mzdy					Placená doba
			prémie a odměny	příplatky za přesčas	příplatky ostatní	náhrady	odměny za pohotovost	
1. decil	medián	9. decil						
Kč/měs	Kč/měs	Kč/měs	%	%	%	%	%	hod/měs
10 603	12 936	17 058	12,9	2,4	4,5	8,9	0,0	173,2
9 137	10 387	12 260	10,1	2,0	10,7	9,3	0,0	178,3
9 538	10 654	12 864	14,3	2,0	4,7	10,5	0,0	184,1
8 251	11 779	16 403	14,0	1,2	3,8	12,4	0,0	166,0
7 849	11 542	15 102	13,5	1,3	1,4	9,9	0,0	178,0
7 078	8 114	10 327	2,0	0,3	0,1	12,6	0,0	156,3
11 131	12 281	15 251	12,4	0,1	3,9	11,0	0,0	163,3
10 674	14 323	18 653	11,9	1,9	8,6	11,8	0,0	170,6
13 310	16 606	19 626	9,0	1,1	10,3	10,5	0,0	175,8
9 269	13 057	19 545	18,8	1,2	13,1	11,4	0,0	167,6
9 967	17 718	23 298	24,9	1,6	11,2	10,4	0,0	174,1
10 149	14 781	19 331	16,0	0,9	3,9	13,7	0,0	168,9
10 858	12 998	17 809	11,7	0,2	7,3	10,0	0,0	156,1
12 312	16 635	19 687	15,0	0,9	13,7	11,5	0,0	154,9
10 503	12 454	17 646	26,4	1,8	5,4	15,0	0,0	171,2
11 149	15 754	20 096	15,1	1,4	12,0	10,1	0,1	163,1
11 267	15 047	19 298	14,0	0,8	7,8	10,4	1,0	165,1
9 849	15 869	23 482	9,5	1,5	2,6	11,8	0,0	171,3
14 997	20 237	24 391	16,8	3,3	5,4	9,5	1,2	181,9
11 287	15 598	21 659	15,0	1,1	7,5	12,2	0,1	174,1
14 747	18 212	22 768	14,6	4,9	10,8	11,1	0,0	177,9
11 783	14 319	18 169	6,4	1,5	7,6	10,8	0,1	174,7
12 011	23 242	29 522	17,6	2,3	9,6	12,3	0,0	169,4
10 249	13 766	19 445	7,5	2,8	6,4	11,2	0,0	169,5
15 109	18 486	24 666	11,6	2,1	5,2	8,8	0,0	181,5
10 625	11 558	12 719	21,9	1,0	9,7	10,9	0,0	169,6
10 339	13 572	15 973	20,0	0,8	6,1	13,3	0,0	166,8
8 061	10 754	14 150	4,1	0,6	2,3	10,3	0,0	164,1
12 919	15 920	23 324	18,5	2,2	6,7	11,8	0,0	175,7
11 405	15 313	17 733	13,3	2,5	5,3	10,1	0,0	173,3
8 571	10 416	13 799	4,5	1,0	2,4	8,3	0,0	170,8
8 913	9 640	11 828	8,3	1,2	5,1	8,8	0,0	167,9
15 042	21 851	25 119	11,2	1,6	17,9	13,2	0,2	171,6
14 604	17 226	19 255	8,3	1,5	16,3	11,1	1,0	171,2
10 306	14 234	22 352	15,8	1,6	2,2	9,3	0,1	177,4
13 551	16 248	19 918	11,0	2,6	13,7	9,2	0,0	184,8
11 348	15 243	20 360	19,0	2,0	3,3	11,0	0,2	181,8
12 139	18 814	24 208	17,8	1,7	3,9	11,0	0,2	182,2
11 814	14 561	17 932	24,8	1,9	1,0	9,5	0,0	183,9
13 119	16 303	19 777	20,0	1,4	1,6	13,4	0,5	177,8
10 011	12 465	15 590	10,8	1,6	4,4	11,4	0,0	169,5
11 059	16 357	23 776	16,5	1,9	4,1	9,9	0,0	171,8

**Průměrná hrubá měsíční mzda, placená doba
podle podskupin zaměstnání KZAM-R**

kraj: Zlínský

Podskupiny zaměstnání KZAM-R	Počet zaměstnanců přepočtený podle placených měsíců	Průměr
		Kč/měs
9132 Pomocníci a uklízeči v kancelářích, hotelích, nemocnicích a jiných zařízeních	420	9 253
9133 Ruční pradláci a žehlíři (kromě obsluhy strojů)	44	8 547
9141 Domovníci, správci domu	22	11 306
9152 Vrátní, hlídači, uváděči a šatnářky	352	9 232
9161 Sběrači odpadků, popeláři	27	13 914
9162 Metaři, čističi záchodků, žump, kanálů a podobných zařízení	56	15 373
9211 Pomocní a nekvalifikovaní dělníci v zemědělství	10	13 682
9312 Pomocní a nekvalifikovaní dělníci na stavbách a údržbě silnic, přehrad	65	14 382
9321 Pomocní a nekvalifikovaní montážní a manipulační dělníci	498	13 111
9322 Ruční baliči a pytlovači	101	12 582
9323 Dělníci nádvorní skupiny (pomocní montéři)	114	11 071
9332 Obsluha povozů a zařízení poháněných zvířaty	36	13 969
9333 Vazači a nosiči břemen, přístavní dělníci (dokaři)	24	13 272
9339 Pomocní a nekvalifikovaní pracovníci v dopravě, ve skladech, v telekomunikacích	615	12 640

Průměrná hrubá měsíční mzda, placená doba
podle podskupin zaměstnání KZAM-R

kraj: Zlínský

Diferenciace			Složky hrubé mzdy					Placená doba
			prémie a odměny	příplatky za přesčas	příplatky ostatní	náhrady	odměny za pohotovost	
1. decil	medián	9. decil						
Kč/měs	Kč/měs	Kč/měs	%	%	%	%	%	hod/měs
7 311	8 936	11 188	14,5	0,5	3,5	10,6	0,0	163,5
7 550	8 318	9 525	2,6	2,0	7,9	8,8	0,0	178,6
7 807	9 723	16 720	12,1	0,3	0,7	9,3	0,0	168,5
7 601	8 775	10 947	9,3	1,1	7,9	7,6	0,0	171,6
11 628	13 930	15 838	22,8	0,4	13,7	13,6	0,0	172,1
9 709	15 313	20 468	18,5	1,0	3,6	12,0	2,9	169,3
9 767	14 880	15 494	24,3	9,3	0,0	10,3	0,0	181,8
11 042	14 240	17 813	15,6	0,8	0,7	14,7	1,9	170,1
9 475	12 520	17 539	12,4	1,3	4,1	12,2	0,1	172,2
8 383	12 961	15 952	15,0	1,6	6,3	9,4	0,0	178,5
7 909	11 102	14 233	23,3	1,6	4,7	12,0	0,0	170,9
9 870	12 712	18 896	10,6	0,8	0,8	11,5	0,0	175,2
10 628	13 833	14 660	17,0	1,4	1,5	12,1	0,0	171,8
8 991	12 345	16 901	13,6	1,0	3,7	12,2	0,4	171,2

**Průměrná měsíční odpracovaná a neodpracovaná doba zaměstnanců
podle podskupin zaměstnání KZAM-R**

kraj: Zlínský

Podskupiny zaměstnání KZAM-R	Počet zaměstnanců přečtený podle eviden. měsíců	Odpracovaná doba		Neodpracovaná doba		
		celkem	z toho přesčas	celkem	z toho	
					nemoc	dovolená
		hod/měs	hod/měs	dnů/měs	dnů/měs	dnů/měs
1210 Ředitelé a prezidenti velkých organizací, podniků	121	153,1	0,5	2,1	0,2	1,7
1221 Ved. pracovníci v zemědělství, lesnictví, rybář. a mysliv.	65	148,0	0,3	2,4	0,6	1,7
1222 Vedoucí pracovníci v průmyslu (ve výrobě)	362	149,3	0,7	2,1	0,2	1,7
1223 Vedoucí pracovníci ve stavebnictví a zeměměřičtví	51	154,7	0,5	2,3	0,6	1,5
1224 Vedoucí pracovníci ve velkoobchodě a v maloobchodě	152	151,0	2,4	2,9	0,6	1,9
1226 Ved. pracovníci v dopr., skladování, telekom. a na pošt. úř.	139	139,8	0,6	3,1	0,5	2,3
1227 Ved. prac. v organ.zaměřených na poskytování obch.slуж.	51	142,3	0,3	2,9	0,3	2,2
1229 Ved. pracovních dílčích celků jinde neuved. (kult.,zdrav.)	28	153,4	0,5	2,0	0,1	1,7
1231 Vedoucí pracovníci finančních a hospodářských útvarů	212	149,3	0,3	2,3	0,3	1,8
1232 Ved. prac. personálních útvarů a útvarů průmysl. vztahů	45	147,8	0,1	2,4	0,5	1,8
1233 Vedoucí pracovníci odbytových útvarů (vč. průzkumu trhu)	163	149,4	0,4	2,2	0,3	1,7
1234 Ved. prac. reklamních útvarů a útvarů pro styk s veřejností	16	147,4	2,0	2,5	0,6	1,7
1235 Vedoucí pracovníci zásobovacích útvarů	73	149,2	0,3	2,3	0,3	1,7
1236 Vedoucí pracovníci výpočetních útvarů	28	148,2	0,2	2,4	0,1	1,9
1237 Vedoucí pracovníci výzkumných a vývojových útvarů	103	150,6	0,8	2,1	0,3	1,7
1239 Vedoucí pracovníci ostatních útvarů jinde neuvedení	118	149,6	0,6	2,5	0,2	1,8
1312 Vedoucí, ředitelé v průmyslu (ve výrobě)	110	148,3	0,3	2,5	0,5	1,7
1313 Vedoucí, ředitelé ve stavebnictví a zeměměřičtví	18	158,8	0,2	2,1	0,6	1,3
1314 Vedoucí, ředitelé ve velkoobchodu a maloobchodu	250	148,6	2,6	2,6	0,5	1,9
1316 Vedoucí v dopravě, sklad., telekomun. a na pošt. úřadech	21	145,5	0,2	2,7	0,4	2,0
1317 Ved., ředitelé v podnicích poskytujících obchodní služby	51	146,5	0,0	2,9	0,8	2,0
1319 Vedoucí, ředitelé malých organizací ostatní (kult.,zdrav.)	12	144,6	0,0	3,0	0,5	1,9
2113 Chemici	28	145,3	1,9	2,5	0,4	1,7
2119 Ostatní vědci a odborníci v příbuz. oborech jinde neuved.	21	137,3	0,1	4,3	1,0	1,9
2131 Projektanti a analytici výpočetních systémů	35	149,9	0,0	2,2	0,2	1,7
2132 Programátoři	119	149,7	3,0	2,5	0,4	1,9
2139 Ostatní odborníci zabývající se výp. tech. jinde neuvedení	97	148,7	0,7	2,5	0,3	1,9
2142 Projektanti staveb a areálů, stavební inženýři	208	149,8	0,2	2,5	0,4	1,9
2143 Projektanti elektrotechnických zařízení, elektroinženýři	102	148,0	0,2	2,6	0,5	1,8
2144 Projektanti elektronických syst. a telekomunikačních sítí	47	145,7	0,7	2,9	0,7	2,0
2145 Projektanti a konstruktéři strojních zařiz., strojní inženýři	358	147,1	1,0	2,5	0,5	1,7
2146 Chemičtí inženýři, technologové	75	142,3	0,0	2,5	0,1	1,9
2149 Ostatní architekti, projektanti, konstrukt.a techn.inženýři	67	147,5	0,6	2,4	0,3	1,6
2211 Bakteriologové, biologové, ekologové, zoologové	16	149,8	2,3	2,6	0,6	1,8
2221 Lékaři, ordináři (kromě zubních lékařů)	21	143,3	0,0	2,7	0,5	2,1
2411 Odborní pracov. na úseku účetnictví, financí, daní, apod.	214	148,1	1,6	2,5	0,5	1,7
2412 Odbor. pracovníci na úseku zaměstnaneckých, pers. věcí	36	147,1	0,1	2,5	0,4	1,7
2413 Odborní pracovníci v bankovníctví a pojišťovnictví	371	140,9	0,1	3,2	0,5	2,3
2419 Ostatní odborní pracovníci v oblasti podnikání	145	146,3	0,4	2,5	0,5	1,8
2421 Právníci, právní poradci (mimo advokacie a soudnictví)	29	148,2	0,0	2,3	0,5	1,7
2433 Odborní pracovníci v informacích (např. vti)	24	140,8	0,6	3,1	0,1	2,3
2441 Ekonomové - vědecktí pracovníci, specialisté, experti	59	149,3	0,4	2,4	0,5	1,8

**Průměrná měsíční odpracovaná a neodpracovaná doba zaměstnanců
podle podskupin zaměstnání KZAM-R**

kraj: Zlínský

Podskupiny zaměstnání KZAM-R	Počet zaměstnanců přečtený podle eviden. měsíců	Odpracovaná doba		Neodpracovaná doba		
		celkem	z toho přesčas	celkem	z toho	
					nemoc	dovolená
		hod/měs	hod/měs	dnů/měs	dnů/měs	dnů/měs
2470 Odborní administrativní pracovníci jinde neuvedení	14	140,7	1,3	3,4	0,9	2,4
3111 Technici ve fyzikálních a příbuzných oborech	72	146,4	1,4	2,4	0,4	1,8
3112 Stavební technici	264	150,2	1,6	2,8	0,6	1,9
3113 Elektrotechnici	466	152,8	3,8	2,5	0,5	1,8
3114 Elektronici a technici v radiokomunikacích a telekomunik.	93	151,5	3,5	2,2	0,3	1,8
3115 Strojírenští technici	995	146,9	2,1	2,7	0,6	1,7
3116 Chemičtí technici	649	144,0	3,7	2,8	0,5	1,9
3118 Technici v kartografii, kresliči a zeměměřiči	149	151,4	6,0	2,4	0,5	1,7
3119 Ostatní techničtí pracovníci jinde neuvedení	1 012	147,9	3,2	2,5	0,6	1,8
3121 Poradci ve výpočetní technice	38	147,3	0,5	2,5	0,5	1,7
3122 Operátoři a obsluha výpočetní techniky	80	146,3	2,2	2,8	0,5	2,0
3123 Operátoři průmyslových robotů, nc strojů	20	143,2	3,2	2,8	0,6	1,7
3129 Ostatní technici ve výpočetní technice jinde neuvedení	15	151,5	1,4	2,4	0,8	1,6
3151 Kolaudační technici a technici protipožární ochrany	20	136,6	0,0	3,6	1,7	1,6
3152 Bezpečnostní tech.a tech. pro kontrolu zdravotní nezávad.	189	144,6	1,8	2,7	0,6	1,7
3160 Technici železničního provozu	260	143,2	6,8	3,9	0,4	3,2
3211 Technici a laboranti v oblasti biologie a v příbuz. oborech	23	143,9	2,6	2,9	1,2	1,5
3212 Technici v agronomii, v lesnictví a v zemědělství	181	151,2	0,3	2,4	0,7	1,7
3226 Rehabilitační a fyzioterapeutičtí pracovníci	19	144,7	1,8	2,7	0,9	1,6
3415 Obchodní cestující, prof. poradci v obchodě, obch.zástupci	174	151,9	0,2	2,2	0,5	1,6
3416 Nákupčí	277	147,6	1,0	2,6	0,6	1,8
3421 Obchodní agenti	334	148,0	1,1	2,5	0,4	1,8
3422 Odbytoví a přepravní agenti	337	146,1	1,5	2,8	0,6	1,9
3431 Odborné sekretářky, sekretáři	116	149,3	0,5	2,3	0,4	1,7
3433 Prac. v oblasti účetnictví,fakturace,rozpočet., kalkulace	1 021	147,2	0,6	2,6	0,5	1,8
3434 Pracovníci v oblasti statistiky a matematiky	22	145,2	0,2	2,7	0,9	1,7
3435 Pracovníci v oblasti práce a mezd (kromě účetních)	80	148,0	0,8	2,7	0,4	1,9
3436 Referenti osobních oddělení	113	143,7	0,8	2,9	0,8	1,8
3439 Ostatní odborní administrativní pracovníci jinde neuvedení	254	145,1	0,4	3,0	0,7	1,9
3441 Celní pracovníci	28	143,8	0,2	2,7	0,3	2,1
3449 Ostatní celní a daňoví pracovníci a prac. v příb. oborech	49	142,0	0,4	3,2	1,3	1,9
3471 Aranžéři, průmysloví a komerční návrháři,bytoví architekti	23	151,3	0,8	2,2	0,3	1,8
4112 Kancelářští pracovníci a obsluha zaříz. na zpracování textu	17	150,3	1,1	2,3	0,2	1,9
4113 Pracovníci přípravy dat výpočetní techniky	19	147,9	0,0	2,9	0,6	2,1
4115 Sekretářky, sekretáři	300	146,1	0,5	3,0	1,0	1,8
4121 Nižší účetní	109	149,8	0,3	2,6	0,5	1,8
4131 Úředníci ve skladech	428	147,8	4,2	3,1	0,9	2,0
4132 Úředníci ve výrobě (např. výrobní plánovači)	170	147,4	1,9	2,7	0,5	1,8
4133 Úředníci v dopravě a v přepravě (dispečeri, kontr. apod.)	148	147,3	3,4	3,7	0,7	2,7
4141 Řadoví knihovníci, archiváři, evidenční pracovníci	19	142,3	0,3	2,9	0,5	2,0
4142 Poštovní doručovatelé, úředníci v třídímách	255	129,8	1,4	4,3	1,6	2,1
4190 Nižší pracovníci jinde neuvedení ostatní	52	141,7	1,8	3,3	1,3	1,6

**Průměrná měsíční odpracovaná a neodpracovaná doba zaměstnanců
podle podskupin zaměstnání KZAM-R**

kraj: Zlínský

Podskupiny zaměstnání KZAM-R	Počet zaměstnanců přečtený podle eviden. měsíců	Odpracovaná doba		Neodpracovaná doba		
		celkem	z toho přesčas	celkem	z toho	
					nemoc	dovolená
		hod/měs	hod/měs	dnů/měs	dnů/měs	dnů/měs
4211 Pokladníci (v bankách, pojišťov., spořitelnách, na poště)	64	139,6	0,6	3,3	0,8	2,0
4212 Úředníci na přepážkách a směnárníci	117	126,9	0,6	4,0	1,4	2,2
4213 Pokladníci v obchodě, společném stravování apod.	258	139,8	1,3	3,2	0,8	2,1
4214 Prodavači vstupenek, jízdenek apod.	76	144,6	5,9	4,6	0,8	3,7
4222 Recepční	56	145,3	1,6	2,7	1,0	1,6
4224 Informátoři	17	144,3	1,9	3,4	1,1	2,1
5121 Pracovníci dohlížející nad obsluh. personálem, hospodyně	25	142,6	0,9	3,0	0,8	2,0
5122 Kuchaři	204	139,4	1,4	3,5	1,6	1,6
5123 Číšníci, servírky	72	152,0	7,1	2,7	0,9	1,8
5144 Maséři	24	140,8	1,2	3,2	1,4	1,8
5149 Ostatní pracovníci zajišťující osobní služby jinde neuved.	11	149,8	1,0	2,5	0,9	1,5
5161 Hasiči, požárníci	144	151,1	6,7	2,3	0,3	1,7
5169 Ostatní pracovníci ochrany a ostrahy jinde neuvedení	105	151,4	12,9	3,4	1,6	1,5
5211 Prodavači v obchodech	683	143,7	3,3	3,2	1,2	1,9
6121 Chovatelé hospodářských zvířat (kromě drůbeže a včel)	89	156,8	10,9	3,8	1,9	1,7
7122 Zedníci, kameníci, omítkáři	312	147,0	8,9	4,5	2,0	1,7
7123 Betonáři, děl.specializovaní na pokládání beton. povrchů	284	136,2	8,1	4,9	2,2	1,9
7124 Tesaři a truhláři	87	143,4	8,3	4,9	2,3	1,8
7125 Stavební montážníci	83	162,9	20,9	4,3	1,7	1,9
7129 Ostatní stavební děl. stav. výroby a prac. v ost. oborech	55	143,2	4,3	3,7	1,5	1,8
7136 Instalatéři, potrubáři, stavební zámečníci, klempíři	229	147,3	6,7	3,3	0,9	1,8
7137 Stavební a provozní elektrikáři	99	150,5	8,3	3,1	0,7	2,0
7141 Malíři a tapetáři	16	144,9	10,3	4,3	1,6	2,0
7142 Lakýrníci a pracovníci v příbuzných oborech	79	143,9	7,1	3,9	1,5	1,7
7211 Formíři a jádraři	56	146,9	8,5	3,0	0,8	1,8
7212 Svářeči, řezači plamenem a páječi	239	146,9	9,1	3,8	1,7	1,6
7213 Výrobci a opraváři výrobků a dílů z plechů	114	137,8	4,2	3,9	1,2	1,8
7214 Montéři kovových konstrukcí	39	145,1	13,1	4,9	2,8	1,6
7215 Montéři lan a zdvihacích zařiz. (např. na lodích, letadel)	24	163,9	16,7	2,6	0,9	1,6
7221 Kováři, obsluha kováčích lisů, obsluha bucharů	140	140,2	8,6	4,3	2,3	1,4
7222 Nástrojaři, kovomodeláři, kovodělníci, zámečníci	1 996	145,7	9,1	3,6	1,2	1,8
7223 Seřizovači a obsluha obráběcích strojů	1 099	144,7	8,8	3,7	1,2	1,8
7224 Brusíči, leštiči a ostříči nástrojů	162	146,7	7,9	3,7	1,4	1,8
7231 Mechanici a opraváři motorových vozidel	524	144,1	6,8	3,9	1,3	2,0
7235 Mechanici obráběcích, zemědělských strojů a prům. zařiz.	542	153,5	12,1	3,1	1,0	1,6
7239 Ostatní mechanici a opraváři strojů a zařízení bez elektro	279	147,3	6,4	3,2	1,0	1,8
7241 Elektromech.a seřizovači různých typů elektrických zařiz.	2 019	142,8	8,1	3,8	1,7	1,6
7242 Mechanici, opraváři a seřizovači elektr. částí aut, letadel	62	141,5	3,4	3,8	1,0	2,5
7243 Mechanici, seřizovači, opraváři elektronických zařízení	288	145,9	5,1	2,8	0,7	1,7
7246 Montéři a opraváři silnoproudých elektrických vedení	244	150,7	5,8	3,6	1,3	1,9
7311 Výrobci, mechanici a opraváři přesných přístrojů a zařízení	1 181	138,2	5,7	3,3	1,2	1,4
7346 Sítotiskaři, deskotiskaři a textilní tiskaři	22	136,0	3,2	3,9	2,1	1,6

**Průměrná měsíční odpracovaná a neodpracovaná doba zaměstnanců
podle podskupin zaměstnání KZAM-R**

kraj: Zlínský

Podskupiny zaměstnání KZAM-R	Počet zaměstnanců přečtený podle eviden. měsíců	Odpracovaná doba		Neodpracovaná doba		
		celkem	z toho přesčas	celkem	z toho	
					nemoc	dovolená
		hod/měs	hod/měs	dnů/měs	dnů/měs	dnů/měs
7411 Zpracovatelé masa, ryb vč. uzenářů a konzerv. masa a ryb	459	141,0	9,3	4,1	2,3	1,3
7412 Zpracovatelé pekárenských a cukrářských výrobků	126	145,8	12,4	4,1	2,1	1,8
7419 Ostatní zpracovatelé - výrobci potravinářských výrobků	22	153,1	14,3	3,8	1,6	1,9
7422 Uměleč. truhláři, řezbáři, výrobci a oprav.výrobků ze dřeva	991	130,0	5,7	4,8	2,6	1,5
7423 Seřizovači a seřizov.-obsluhovači dřevoobráběcích strojů	33	147,5	7,3	3,9	1,8	1,4
7436 Švadleny, vyšivači a pracovníci v příbuzných oborech	27	132,4	1,7	3,3	1,3	1,8
7437 Čalouníci a pracovníci v příb. oborech (vč.autočalouníků)	10	133,8	0,7	3,9	1,7	1,4
8122 Obsluha zařízení ve slévárství (taviči, slévači)	265	134,0	6,8	4,7	2,1	1,6
8123 Obsluha zařízení na tepelné zpracování kovů	54	148,3	10,9	3,5	1,4	1,8
8131 Obsluha pecí na výrobu skla a keramiky	52	139,7	6,0	3,7	1,1	2,2
8139 Obsluha ostatních zařízení na výrobu skla a keramiky	89	146,3	7,7	3,6	1,4	2,0
8149 Obsluha ostatních zaříz.na zpracování dřeva a v papírnách	167	127,8	4,4	5,3	2,8	1,9
8153 Obsluha filtrů a třídíčů (vč. výparníků, podtlakov. nádob)	22	123,4	1,1	4,5	2,6	1,5
8159 Obsluha ostat. zařízení při chemické výrobě jinde neuved.	486	132,8	3,7	3,1	0,8	1,9
8161 Obsluha zařízení při výrobě a rozvodu elektřiny	42	145,6	7,5	3,3	1,1	2,0
8162 Obsluha parních turbín, ohříváčů a motorů	163	140,7	7,1	3,0	0,9	1,8
8163 Obsluha zařízení při úpravě, čištění a rozvodu vody	544	145,0	4,3	2,7	0,6	1,8
8171 Obsluha automatických nebo poloaut. montážních linek	42	139,3	9,9	4,2	1,7	1,8
8180 Obsluha strojů a zařízení pro práce na železničním svršku	74	155,8	16,7	3,4	1,1	1,9
8211 Obsluha automat. nebo poloaut. obráb.strojů (kromě 722)	1 121	143,2	8,8	3,9	1,5	1,8
8222 Obsluha strojů na výrobu střeliva a výbušnin	175	144,2	23,3	4,3	1,8	1,8
8223 Obsluha strojů při konečné úpravě ochranných povlaků	133	145,2	9,8	3,8	1,5	1,7
8231 Obsluha strojů na výrobu pryžových výrobků (např. obuvi)	3 263	140,7	8,8	3,8	1,2	1,8
8232 Obsluha strojů na výrobu plast. výrobků (vč. laminování)	824	139,4	9,3	3,9	1,7	1,8
8251 Obsluha tiskárenských strojů	66	154,5	14,2	3,3	1,4	1,7
8262 Obsluha tkacích a pletacích strojů	59	143,3	5,1	3,4	1,1	1,7
8264 Obsluha strojů na bělení, barvení, čištění, praní, žehlení	80	133,3	4,7	4,4	1,5	1,9
8266 Obsluha strojů na výrobu a dokončovací úpravy obuvi	634	132,9	3,7	4,2	2,1	1,5
8273 Obsluha strojů na mletí zrn a koření	38	146,4	13,0	3,8	1,2	2,0
8281 Montážní dělníci montující mechanická zařízení (stroje)	796	145,6	11,2	3,6	1,5	1,8
8282 Montážní dělníci montující elektrická zařízení	455	141,9	4,3	3,8	1,6	1,5
8290 Obsluha jin.stacionárních zařízení a ost. montážní dělníci	257	146,6	7,5	2,8	1,3	1,4
8311 Strojvedoucí	97	140,2	8,2	4,3	0,3	3,6
8313 Dělníci zabezpeč. sestavování vlaků (brzdaři, výhybkáři)	294	140,4	7,2	4,2	0,8	2,9
8321 Řidiči osobních a malých dodávkov. automobilů, taxikáři	53	155,1	10,4	2,9	0,7	1,7
8323 Řidiči autobusů, trolejbusů a tramvají	757	156,4	17,7	3,6	1,3	2,0
8324 Řidiči nákladních automobilů a tahačů	749	153,9	11,9	3,5	1,1	1,9
8326 Řidiči speciálních vozidel	61	154,7	10,5	3,4	1,3	1,6
8331 Obsluha zemědělských a lesních strojů	109	149,6	7,3	4,2	2,2	1,3
8332 Obsluha zemních a příbuzných strojů	118	145,2	8,6	4,1	1,2	2,1
8333 Obsluha jeřábů, zdvihacích a podob. manipulačních zaříz.	197	140,2	6,8	3,8	1,5	1,7
8334 Obsluha vysokozdvizných a ostatních motorových vozíků	505	147,0	8,3	3,2	1,0	1,7

Průměrná měsíční odpracovaná a neodpracovaná doba zaměstnanců
podle podskupin zaměstnání KZAM-R

kraj: Zlínský

Podskupiny zaměstnání KZAM-R	Počet zaměstnanců přečtený podle eviden. měsíců	Odpracovaná doba		Neodpracovaná doba		
		celkem	z toho přesčas	celkem	z toho	
					nemoc	dovolená
		hod/měs	hod/měs	dnů/měs	dnů/měs	dnů/měs
9132 Pomocníci a uklízeči v kancelář., hotel., nemocnicích ap.	420	135,7	2,3	3,7	1,7	1,7
9133 Ruční pradelci a žehlíři (kromě obsluhy strojů)	44	154,3	13,6	3,1	1,2	1,8
9141 Domovníci, správci domu	22	146,5	1,6	2,9	0,7	1,9
9152 Vrátní, hlídači, uváděči a šatnářky	352	144,0	7,5	3,6	1,3	1,3
9161 Sběrači odpadků, popeláři	27	134,5	1,5	4,8	1,9	2,7
9162 Metaři, čističi záchodků, žump, kanálů a podob. zařízení	56	141,3	4,4	3,7	1,1	2,1
9211 Pomocní a nekvalifikovaní dělníci v zemědělství	10	131,9	1,0	6,1	4,2	1,7
9312 Pomocní a nekvalifik. dělníci na stavbách a údržbě silnic	65	130,8	3,2	5,1	2,2	2,3
9321 Pomocní a nekvalifikovaní montážní a manipulační dělníci	498	139,7	6,6	4,2	1,9	1,8
9322 Ruční baliči a pytlovači	101	144,7	12,8	4,2	2,2	1,6
9323 Dělníci nádvorní skupiny (pomocní montéři)	114	136,8	7,7	4,4	1,9	2,0
9332 Obsluha povozů a zařízení poháněných zvířaty	36	139,9	4,8	4,5	1,8	1,9
9333 Vazači a nosiči břemen, přístavní dělníci (dokaři)	24	135,8	7,1	4,7	2,2	1,9
9339 Pomocní a nekvalif. prac. v dopr., ve skladech, v telekom.	615	142,3	5,5	3,8	1,1	2,2



Dodatek **- technický popis šetření**

Dodatek - Technický popis šetření

Technický popis šetření RSCP poskytuje základní informaci o koncepci šetření, postupech použitých při sběru dat, analýze dat a vytváření výstupních sestav, obsažených v publikaci. Dodatek je rozdělen do 3 hlavních částí: koncepce šetření, vstupní údaje pro RSCP, zpracování a analýza dat.

Koncepce šetření

Koncepce statistického šetření RSCP se zabývá otázkami rozsahu šetření, opory výběru a vlastního výběru vzorku ekonomických subjektů (ES).

Rozsah šetření

Mzdové statistické šetření RSCP za 3. čtvrtletí 2004 zahrnuje 2729 ekonomických subjektů, které reprezentují přibližně 1100 tisíc zaměstnanců. Okruh zpravodajských jednotek pro RSCP tvoří ekonomické subjekty podnikatelské sféry s 10 a více zaměstnanci. Šetření je vyčerpávající pro jednotky s počtem zaměstnanců 1000 a vyšším. Pro jednotky s počtem zaměstnanců 10 až 999 je mzdové šetření výběrové.

Vzorek ekonomických subjektů RSCP kopíruje odvětvovou skladbu firem podnikatelské sféry v jednotlivých krajích České republiky. Podnikatelská sféra je v RSCP definována podle zákona č. 1/1992 Sb. o mzdě, odměně za pracovní pohotovost a o průměrném výdělku. Tabulka 1 ukazuje rozsah výběrového souboru RSCP bez non-response (dále jen výběrový soubor) pro 3. čtvrtletí 2004 a v tabulce 2 je přiblížen rozsah a odvětvová skladba ekonomických subjektů z výběrového souboru RSCP působících na území Zlínského kraje.

Výběrový soubor RSCP		
	RSCP - celkem	RSCP – kraj Zlínský
Počet ekonomických subjektů	2729	185
Počet zaměstnanců	1100 tisíc	55 tisíc

Tabulka 1

Odvětová skladba výběrového souboru RSCP – kraj Zlínský		
Odvětví OKEČ		Počet ekonomických subjektů
A,B	Zemědělství, myslivost, lesnictví a rybolov	11
C	Těžba nerostných surovin	1
D	Zpracovatelský průmysl	91
E	Výroba a rozvod elektřiny, plynu a vody	8
F	Stavebnictví	15
G	Obchod; opravy motorových vozidel	14
H	Ubytování a stravování	3
I	Doprava, skladování a spoje	12
J	Finanční zprostředkování	4
K	Činnosti v oblasti nemovitostí a pronájmu; podnikatelské činnosti	16
L	Veřejná správa a obrana; povinné sociální zabezpečení	1
M	Vzdělávání	1
N	Zdravotní a sociální péče; veterinární činnosti	1
O	Ostatní veřejné, sociální a osobní služby	7

Tabulka 2

Opora výběru

Výběrovými jednotkami šetření RSCP jsou ekonomické subjekty podnikatelské sféry, na které se v případě vybrání vztahuje zpravodajská povinnost. Statistickými jednotkami jsou zaměstnanci, kteří jsou nositeli sledovaných statistických znaků. Výběrovou základnou – oporou – pro výběr organizací je registr ekonomických subjektů (RES), který je detailně popsán na stránkách Českého statistického úřadu www.czso.cz. Pro rozlišení příslušnosti ekonomického subjektu k podnikatelské sféře se využívá Automatizovaný rozpočtový informační systém (ARIS), který obsahuje informace z oblasti účetního a finančního výkaznictví všech rozpočtových a příspěvkových organizací, obcí, okresních úřadů a dobrovolných svazků obcí, státních finančních aktiv a státních fondů v České republice. Podrobnější informace o systému lze nalézt na stránkách Ministerstva financí <http://www.info.mfcr.cz/aris>.

Základním souborem RSCP jsou aktivní ekonomické subjekty z registru ekonomických subjektů, které mají 10 a více zaměstnanců, přísluší do podnikatelské sféry a do institucionálních sektorů: nefinanční podniky, finanční instituce nebo vládní instituce.

Výběr

Výběr ekonomických subjektů v RSCP lze charakterizovat jako jednostupňový stratifikovaný výběr (u ekonomických subjektů s 10 až 999 zaměstnanci). Základní soubor se rozdělí do oblastí (strat) podle:

- regionů (krajů)
- velikostních kategorií
- odvětvových skupin.

Regionem se z hlediska výběru jednotek rozumí kraj ve smyslu ústavního zákona č. 347/97 Sb. Výběr RSCP používá dále ke stratifikaci čtyři velikostní kategorie ekonomických subjektů, uvedené v tabulce 3 – Velikostní kategorie pro stratifikaci. Odvětvové stratifikační třídění obsahuje dvanáct odvětvových skupin z vybraných institucionálních sektorů podnikatelské sféry. Vymezení strat je provedeno na základě podobnosti v charakteru ekonomické činnosti a podobnosti v zaměstnanecké struktuře.

V jednotlivých oblastech základního souboru, vzniklých jeho rozdělením dle příslušných stratifikačních kritérií, se vybere předem stanovený podíl ekonomických subjektů. Největší subjekty s alespoň tisícem zaměstnanců jsou zařazeny do šetření všechny (výběr s pravděpodobností 1), ostatní jsou v jednotlivých stratech vybírány systematickým náhodným výběrem s nestejnými pravděpodobnostmi bez vracení. Pravděpodobnosti vybrání subjektu jsou dány výběrovým podílem, jehož výši ukazuje tabulka 3 – Velikostní kategorie pro stratifikaci. Počet ekonomických subjektů, které mají být vybrány, se stanoví podle aktuálního stavu základního souboru ke konci roku. Výběrový soubor ekonomických subjektů s 10-249 zaměstnanci se obměňuje metodou rotujícího panelu s periodou rotace devět let, tzn. k obměně všech vybraných ekonomických subjektů dojde za devět let. Vybrané ekonomické subjekty zůstávají v šetření minimálně po dobu periody rotace plus jeden rok potřebný na jejich nábor, o důvodech pro předčasné vyřazení z výběru (např. zánik firmy) se vede evidence.

Velikostní kategorie pro stratifikaci		
Kategorie	Počet zaměstnanců	Výběrový podíl [%]
1	10 až 49	4,5
2	50 až 249	15
3	250 až 999	70
4	1000 a více	100

Tabulka 3

Vstupní údaje pro RSCP

Kapitola popisuje sběr dat do šetření RSCP, používané číselníky a základní vstupní položky, charakterizující výdělky a odpracovanou dobu.

Sběr dat

Ekonomické subjekty, na které se vztahuje zpravodajská povinnost, vykazují údaje o všech zaměstnancích. Vybraná zpravodajská jednotka předává data ke zpracování orgánu, vykonávajícímu státní statistickou službu. Termínem pro předání dat od respondenta je konec měsíce následujícího po skončení referenčního období.

Předávaná data mají formu databázových souborů a obsahují informace o zaměstnavateli a zaměstnancích. Data jsou většinou přebírána přímo z informačních systémů pro výpočet mezd a personální evidence.

Klasifikace a číselníky

RSCP vychází z čtvrtletního šetření o ceně práce, které je součástí programu statistických zjišťování a používá standardní statistické klasifikace a číselníky

(podrobněji popsané na www.czso.cz). Použití platných statistických klasifikací je závazné jak pro orgán vykonávající státní statistickou službu, tak pro zpravodajské jednotky, které poskytují údaje pro statistické zjišťování. Proto i RSCP používá následující klasifikace a číselníky:

- KZAM-R** **Klasifikace zaměstnání**; vydáno sdělením ČSÚ ze dne 18. prosince 2003 o vydání rozšířené Klasifikace zaměstnání KZAM-R (částka 160/2003 Sb.).
- CZ-ICSE** **Klasifikace postavení v zaměstnání**; vydáno sdělením ČSÚ ze dne 18. prosince 2003 o vydání Klasifikace postavení v zaměstnání (částka 160/2003 Sb.).
- KKOV** **Klasifikace kmenových oborů vzdělání**; vydáno sdělením ČSÚ ze dne 9. září 2003 o zavedení Klasifikace kmenových oborů vzdělání (částka 106/2003 Sb.).
- CZ-NUTS** **Klasifikace územních statistických jednotek**; vydáno sdělením ČSÚ ze dne 18. prosince 2003 o vydání Klasifikace územních statistických jednotek (částka 160/2003 Sb.). Aktualizace byla provedena k 1. květnu 2004 (částka 74/2004 Sb.).
- OKEČ** **Odvětvová klasifikace ekonomických činností**; vydáno sdělením ČSÚ ze dne 18. prosince 2003 o vydání Odvětvové klasifikace ekonomických činností (částka 160/2003 Sb.).
- ČZEM** **Číselník zemí**; vydáno sdělením ČSÚ ze dne 18. prosince 2003 o vydání Číselníku zemí (částka 160/2003 Sb.).
- FORMA** **Číselník právní formy organizací**

Výdělky a odpracovaná doba

RSCP jako mzdové šetření se čtvrtletní periodicitou monitoruje mzdovou úroveň jednotlivých profesí podle klasifikace KZAM-R v krajích České republiky. U jednotlivých zaměstnanců vybraných ekonomických subjektů zjišťuje v referenčním období (čtvrtletí) průměrný hodinový výdělek, vypočtený pro náhrady pro pracovněprávní účely, podle § 17 zákona 1/1992 Sb.

Druhým šetřeným výdělkovým ukazatelem je mzda od počátku roku do konce referenčního období. Mzda je definovaná jako mzda za práci podle §4 zákona č.1/1992 Sb., o mzdě, odměně za pracovní pohotovost a průměrném výdělku ve znění pozdějších předpisů. Průměrný hodinový výdělek je krátkodobým indikátorem mzdové úrovně, celková suma mezd za práci slouží k výpočtu měsíční hrubé mzdy. Měsíční hrubá mzda je druhým indikátorem, který ukazuje mzdovou úroveň v období od začátku roku do konce čtvrtletí, za které se šetří průměrný hodinový výdělek. Z celkové mzdy za práci zjišťuje šetření i podíl prémie a odměn, příplatků za přesčas a ostatních příplatků.

Vedle mzdy za práci šetří RSCP i některá další plnění, poskytovaná v souvislosti s výkonem práce. Zjišťuje se částka náhrad mzdy a částka odměn za pracovní pohotovost, vyplacená od počátku roku do konce referenčního období. Šetření umožňuje sledovat strukturu měsíční hrubé mzdy, tvořenou výše popsanými položkami prémie a odměny, příplatky za přesčas, ostatní příplatky, náhrady a odměny za pracovní pohotovost.

RSCP sleduje i charakteristiky odpracované a neodpracované doby a využívá je k výpočtu měsíční hrubé mzdy. Vstupní věta o zaměstnanci obsahuje odpracovanou dobu od počátku roku a z ní počet přesčasových hodin, za které byl poskytnut příplatek. Věta dále obsahuje celkovou neodpracovanou dobu od počátku roku, z ní počet dnů nemoci a počet neodpracovaných dnů s náhradou mzdy. Zvlášť se sleduje i počet dnů dovolené.

Zpracování a analýza dat

Zpracování a analýza dat zahrnuje přehled publikovaných mzdových statistik, způsob výpočtu měsíční hrubé mzdy a indikátorů odpracované doby, problematiku vážení a odhadů.

Přehled publikovaných tabulek

Hlavním výsledkem RSCP jsou statistiky výdělkové úrovně v krajích podle zaměstnání KZAM-R. Tabulka V5 obsahuje průměrné hodinové výdělky podle zaměstnání KZAM-R na úrovni podskupin zaměstnání (čtyřmístný KZAM-R). Tabulka M5 obsahuje průměrnou hrubou měsíční mzdu, strukturu mzdy a průměrnou placenou dobu. Tabulka T5 ukazuje průměrnou měsíční odpracovanou a neodpracovanou dobu, podíl přesčasu z odpracované doby a podíl nemoci a dovolené z neodpracované doby. Publikují se jen zaměstnání, získaná od minimálně deseti zaměstnanců a minimálně tří ekonomických subjektů.

Vedle primárních výsledků podle zaměstnání ukazuje výsledková publikace i další tabulky průměrných hodinových výdělků, měsíčních hrubých mezd a jejich diferenciací. Průměrné hodinové výdělky se člení podle:

- hlavních tříd KZAM-R
- kategorií zaměstnání (manuální/nemanuální)
- věkových kategorií
- vzdělání
- pohlaví.

Výsledné měsíční hrubé mzdy jsou tříděny i podle hlavních tříd KZAM-R.

V RSCP se ekonomické subjekty dále člení na organizační jednotky, jestliže je možné provést vnitřní rozčlenění podle okresů, ve kterých dílčí jednotky působí, nebo podle odvětví OKEČ. Výsledky podle krajů jsou v tomto smyslu výsledky, získané pracovištní metodou.

Výpočet měsíční hrubé mzdy

Na rozdíl od průměrného hodinového výdělku musí být druhý indikátor mzdové úrovně – měsíční hrubá mzda – vypočten z dalších přímo zjišťovaných mzdových položek a nemzdových plnění. Přímou zjišťované položky ale obsahují pouze kumulované částky za delší období než měsíc, tj. za čtvrtletí až celý rok. Přitom je třeba uvážit, že jednotliví zaměstnanci nemuseli být v evidenčním stavu po celé sledované období.

Hrubá mzda je v ISPV jednoznačně definována jako součet mzdy za práci, náhrad mzdy a odměn za pracovní pohotovost. Měsíční hrubá mzda i -tého zaměstnance se vypočte podle vzorce

$$MHM_i = \frac{MZDA_i + POHOTOV_i + NAHRADY_i}{MES_PLAC_i}$$

kde :

MHM_i je měsíční hrubá mzda i -tého zaměstnance

$MZDA_i$ je mzda za práci i -tého zaměstnance v kumulaci od počátku roku do konce referenčního období (vstupní položka věty o zaměstnanci)

$POHOTOV_i$ je odměna za pohotovost i -tého zaměstnance v kumulaci od počátku roku do konce referenčního období (vstupní položka věty o zaměstnanci)

$NAHRADY_i$ jsou náhrady mzdy i -tého zaměstnance v kumulaci od počátku roku do konce referenčního období (vstupní položka věty o zaměstnanci)

MES_PLAC_i je počet placených měsíců i -tého zaměstnance, tj. počet měsíců, odpovídajících součtu odpracované doby a doby, po kterou pobíral náhrady mzdy

Počet placených měsíců MES_PLAC_i je roven počtu kalendářních měsíců v případě, že zaměstnanec po celé sledované období pracoval nebo pobíral náhrady mzdy. Pokud zaměstnanec byl v evidenčním stavu kratší dobu, než sledované období, bude jeho počet placených měsíců dán poměrem doby v evidenčním stavu k celému sledovanému období. Podobně se počet placených měsíců stanoví, pokud zaměstnanec měl jinou absenci, než absenci s náhradou mzdy (např. nemoc).

Měsíční hrubá mzda za určitou skupinu zaměstnanců se vypočte jako „vážená“ hrubá mzda, v níž mzda určitého zaměstnance má váhu, odpovídající počtu jeho placených měsíců za sledované období. Tento způsob výpočtu umožňuje korektní srovnání mzdové úrovně jednotlivých zaměstnání a srovnávání v čase.

Sestavy s hrubou měsíční mzdou, diferenciací a strukturou hrubé mzdy obsahují také placenou dobu zaměstnance. Tento údaj ukazuje počet placených hodin (odpracovaná doba a doba náhrad) za placený měsíc a je konzistentní s výpočtem měsíční hrubé mzdy. Sestavy týkající se odpracované a neodpracované doby (tabulka T5) nelze vztáhnout k placené době. Proto se odpracovaná a neodpracovaná doba i jejich složky vztahují k počtu měsíců v evidenčním stavu.

Přestože struktura vstupů RSCP od roku 2002 umožňuje zahrnout do výpočtu za určitou skupinu i zaměstnance, kteří byli v evidenčním stavu pouze část sledovaného období, nemohou být do výpočtu zahrnuti všichni. Uplatňují se následující kritéria pro zařazení zaměstnance do výpočtů měsíční hrubé mzdy:

- placená doba zaměstnance je alespoň jeden měsíc,
- zařazují se pouze zaměstnanci v pracovním poměru,
- musí být splněna podmínka: součet odpracované a neodpracované doby je přibližně roven počtu pracovních dnů sledovaného období,
- zařazují se pouze zaměstnanci, zaměstnaní na plný pracovní úvazek, který je v RSCP definován v souladu s kritériem Eurostatu pomocí fondu pracovní doby (alespoň 30 hodin/týden).

Metoda vážení a řešení non-response

Metoda vážení, používaná v RSCP, umožňuje získat na základě dat z výběrového souboru spolehlivé charakteristiky základního souboru v členění na jednotlivé kraje. Váhové koeficienty, které jsou přiděleny všem vybraným ekonomickým subjektům a poté též všem jejich zaměstnancům, vycházejí z počáteční pravděpodobnosti výběru každého ekonomického subjektu. Váhy zvyšují při výpočtech odhadů význam dat ekonomických subjektů s relativně malým zastoupením ve výběrovém souboru. Relativně nejméně zastoupené jsou ve výběrovém souboru RSCP ekonomické subjekty s 10-49 zaměstnanci, a proto mají největší váhy při výpočtech odhadů. Metoda pro tvorbu konečných vah v RSCP je odlišná od metody, použité v ISPV. Základním úkolem vážení v RSCP je dávat spolehlivé odhady na krajské úrovni.

Tabulky vztahující se k podnikatelské sféře P-V5, P-M5, P-T5 obsahují nevážené charakteristiky výběrového souboru RSCP. Ostatní tabulky v této publikaci jsou odhady charakteristik základního souboru RSCP, tříděného podle krajů. Při interpretaci výsledků je nutno mít na zřeteli, že charakteristiky výběrového souboru nelze automaticky pokládat za odhady platné pro celou zaměstnaneckou populaci kraje. Výběrové charakteristiky mohou být částečně ovlivněny větším relativním zastoupením velkých ekonomických subjektů ve výběrovém souboru RSCP.

Problém nedostupných dat od vybraného ekonomického subjektu (zpravodajské jednotky), tzv. non response, je v RSCP řešen metodou historické imputace a metodou upravující váhy zpravodajským jednotkám, které jsou ve stratifikačních kategoriích stejné jako nedostupná zpravodajská jednotka.

Odhady statistických charakteristik

Skupina tabulek	Postup při výpočtu charakteristik
P-V0, P-V1, P-V2, P-V4, P-V6, P-V8	Odhadované charakteristiky průměrného hodinového výdělku jsou vypočteny z dat výběrového souboru s využitím výběrových vah a vah používaných v důsledku non-response.

P-M0, P-M1	Odhadované charakteristiky hrubé měsíční mzdy, jejich složek i placený čas jsou vypočteny z dat výběrového souboru s využitím výběrových vah, vah používaných v důsledku non-response a vah, zohledňujících různé délky neplacené neodpracované doby (nemoc, neplacená absence) a doby v evidenčním stavu.
P-V5	Odhadované charakteristiky průměrného hodinového výdělku podle podskupin zaměstnání jsou vypočteny z dat výběrového souboru.
P-M5	Odhadované charakteristiky hrubé měsíční mzdy a jejich složek podle podskupin zaměstnání jsou vypočteny z dat výběrového souboru s využitím vah, zohledňujících různé délky neplacené neodpracované doby (nemoc, neplacená absence) a doby v evidenčním stavu. Stejným způsobem je vypočtena i placená doba.
P-T5	Odhadované charakteristiky odpracované a neodpracované doby podle podskupin zaměstnání jsou vypočteny z dat výběrového souboru s využitím vah, zohledňujících různé délky doby v evidenčním stavu.

Šetření RSCP odhaduje výdělkové charakteristiky a neslouží jako zdroj informací o počtech zaměstnanců v jednotlivých třídících kategoriích. Počty zaměstnanců jsou v agregovaných tabulkách uváděny v % a jejich účelem je přiblížit relativní zastoupení publikovaných kategorií. Počty zaměstnanců v ČR zjišťují šetření Českého statistického úřadu - podnikové výkaznictví a výběrové šetření pracovních sil (viz www.czso.cz).

Statistické charakteristiky používané ve výsledkových tabulkách:

1. decil	První decil je hodnota, pod kterou leží 10% nejnižších hodnot sledovaného znaku.
Medián	Medián je hodnota uprostřed vzestupně uspořádané řady hodnot sledovaného znaku, polovina hodnot je nižší než medián a druhá polovina je vyšší než medián.
9. decil	Devátý decil je hodnota, nad kterou leží 10% nejvyšších hodnot sledovaného znaku.
Průměr	Průměr je počítán jako vážený (případně nevážený) aritmetický průměr sledovaného znaku.

Kvalita odhadů

Odhadované charakteristiky podléhají dvěma typům chyb - výběrovým chybám a nevýběrovým chybám. Výběrové chyby jsou způsobeny faktorem náhody při pravděpodobnostním výběru RSCP. Hodnoty výběrových chyb není možné ze současného výběrového souboru RSCP získat, nicméně používaná stratifikace výrazně snižuje jejich výši. Nevýběrové chyby bývají způsobeny především špatnou kvalitou dat od zpravodajských jednotek (neúplné údaje, chybné údaje) a jejich vliv je snižován několikanásobnými kontrolními mechanismy a častými kontakty firmy provádějící šetření RSCP se zpravodajskými jednotkami.

Definice vybraných pojmů

Ekonomický subjekt	Ekonomický subjekt je právnický subjekt nebo fyzická osoba s postavením podnikatele, zapsaná do registru ekonomických subjektů ČSÚ. Každému ekonomickému subjektu se přiděluje identifikační číslo (IČO).
Organizační jednotka	Z hlediska mzdové statistiky RSCP se dělí ekonomické subjekty na organizační jednotky podle okresu, ve kterém jednotky působí a nebo podle odvětví (OKEČ), které charakterizuje jejich ekonomickou činnost. Organizační jednotku tvoří všechny útvary ekonomického subjektu, které působí ve stejném okrese a patří do stejné kategorie OKEČ.
Zpravodajská jednotka	Zpravodajskou jednotkou je právnická osoba, organizační složka státu nebo fyzická osoba, od níž se požaduje poskytnutí údajů ve statistickém zjišťování podle zákona č. 89/1995 Sb., o státní statistické službě ve znění pozdějších předpisů.
Referenční období	RSCP je čtvrtletní statistické zjišťování a čtvrtletí, za které se zjišťování provádí je referenčním obdobím. Charakteristiky organizace se zjišťují ke konci referenčního období, průměrný hodinový výdělek se zjišťuje za referenční období (tj. uplynulé čtvrtletí). Ostatní mzdové údaje a údaje o odpracovaném čase se zjišťují od počátku roku do konce referenčního období.
Sledované období	Sledované období je období od začátku roku do konce příslušného čtvrtletí (referenčního období).
Podnikatelská sféra	Kritériem pro zařazení zpravodajské jednotky do podnikatelské nebo nepodnikatelské sféry je zákon, který subjekt uplatňuje při odměňování zaměstnanců. Do podnikatelské sféry patří subjekty, které odměňují podle zákona č. 1/1992 Sb., o mzdě, odměně za pracovní pohotovost a o průměrném výdělku ve znění pozdějších předpisů
Nepodnikatelská sféra	Kritériem pro zařazení zpravodajské jednotky do sféry podnikatelské nebo nepodnikatelské je zákon, který subjekt uplatňuje při odměňování zaměstnanců. Do nepodnikatelské sféry patří organizace, které odměňují podle zákona č. 143/1992 Sb., o platu a odměně za pracovní pohotovost v rozpočtových a v některých dalších organizacích a orgánech ve znění pozdějších předpisů.
Základní soubor	Základním souborem RSCP jsou aktivní ekonomické subjekty z registru ekonomických subjektů, které mají 10 a více zaměstnanců, přísluší do podnikatelské sféry a do institucionálních sektorů: nefinanční podniky, finanční instituce nebo vládní instituce.

Ostatní symboly používané ve výsledkových tabulkách:

"neuvedeno" kategorie zaměstnanců, u kterých nebyl uveden kód příslušné třídící charakteristiky

"*" položka vstupních dat vypočítaná, ale nezveřejnitelná z důvodu nedostatečného počtu vstupních hodnot (min. 3 ekonomické subjekty a 10 zaměstnanců)