



Regionální statistika ceny práce

III. čtvrtletí 2010

Podnikatelská sféra

Vysočina

Výsledky ke dni 9. 12. 2010

Copyright - MPSV ČR

Publikace ani její část nesmí být kopírována, rozšiřována a zařazována do informačních systémů v jakékoliv formě (elektronické, mechanické, optické, magnetické aj.) bez písemného souhlasu

Ministerstva práce a sociálních věcí

Zpracovatel: TREXIMA, spol. s r.o., tř. T. Bati 299, 764 21 Zlín - Louky

O b s a h :

Úvod	7
-------------------	---

Výsledková část podnikatelská sféra

Základní metodické přístupy	11
Popis publikovaných tabulek	12

Hodinový výdělek

PS-V0	Hodinový výdělek v podnikatelské sféře	13
PS-V1	Hodinový výdělek podle hlavních tříd zaměstnání KZAM-R	14
PS-V2	Hodinový výdělek podle věkových kategorií	15
PS-V4	Hodinový výdělek podle vzdělání	15
PS-V5	Hodinový výdělek podle podskupin zaměstnání KZAM-R	16
PS-V6	Hodinový výdělek podle kategorií zaměstnání	21
PS-V8	Hodinový výdělek podle pohlaví	21

Hrubá měsíční mzda

PS-M0	Hrubá měsíční mzda a její složky, diferenciacce, placená doba v podnikatelské sféře	23
PS-M1	Hrubá měsíční mzda a její složky, diferenciacce, placená doba podle hlavních tříd zaměstnání KZAM-R.....	24
PS-M5	Hrubá měsíční mzda a její složky, diferenciacce, placená doba podle podskupin zaměstnání KZAM-R	26

Měsíční odpracovaná a neodpracovaná doba

PS-T5	Průměrná měsíční odpracovaná a neodpracovaná doba podle podskupin zaměstnání KZAM-R	36
-------	--	----

Dodatek – technický popis šetření

1. Metoda výběru ekonomických subjektů	43
1.1 Základní soubor	43
1.2 Struktura výběrového souboru	43
1.3 Výběr	44
2. Vstupní údaje	45
2.1 Sběr dat	45
2.2 Nejdůležitější vstupní údaje	46
2.3 Klasifikace a číselníky	46
3. Nejdůležitější sledované veličiny	48
3.1 Hodinový výdělek	48

3.2 Hrubá měsíční mzda	48
3.3 Měsíční odpracovaná a neodpracovaná doba	49
4. Dopočtové metody	50
4.1 Řešení neodpovědí a metoda vážení	50
4.2 Kvalita odhadů	51
4.3 Přehled publikovaných tabulek podle použitých vah	51
5. Definice vybraných pojmů	52



Úvod

Úvod

Regionální statistika ceny práce (RSCP) je systém pravidelného monitorování výdělkové úrovně a pracovní doby zaměstnanců v jednotlivých krajích České republiky formou statistického šetření. Sledovanými ukazateli výdělkové úrovně jsou hodinový výdělek a hrubá měsíční mzda (plat). Šetření metodicky vychází a je obsahově harmonizováno se strukturálním šetřením EU „Structure of Earnings Survey“, viz nařízení komise (ES) č. 1916/2000 ve znění pozdějších předpisů.

Šetření je pod názvem „Čtvrtletní šetření o průměrném výdělku“ zařazeno do programu statistických zjišťování, vyhlášených Českým statistickým úřadem (ČSÚ) ve sbírce zákonů pro příslušný kalendářní rok (viz příloha č. 2 Vyhlášky č. 386/2009 Sb., částka 125, kterou se stanoví Program statistických zjišťování na rok 2010) a pro vybrané ekonomické subjekty je povinné. Šetření provádí pracoviště státní statistické služby Ministerstva práce a sociálních věcí (MPSV). Průběh a vývoj šetření řídí komise, složená ze zástupců MPSV, ČSÚ, Ministerstva financí, České národní banky, CERGE-EI, VŠE v Praze, Českomoravské konfederace odborových svazů, Svazu průmyslu a dopravy ČR. Zpracovatelem RSCP je TREXIMA, spol. s r.o. (www.trexima.cz).

Nejdůležitějším kritériem pro členění výsledků RSCP je příslušnost šetřeného ekonomického subjektu k podnikatelské, nebo nepodnikatelské sféře. V podnikatelské sféře probíhá šetření se čtvrtletní periodou a ve sféře nepodnikatelské je prováděno s periodou pololetní. Zdrojem dat pro nepodnikatelskou sféru je Informační systém o platech, který je spravován Ministerstvem financí. Za každou sféru jsou vydávány samostatné výsledkové publikace.

Výsledkové publikace jednotlivých krajů jsou uloženy na stránkách <http://portal.mpsv.cz/> v sekci *Zaměstnanost*, v podsekci *Statistiky* pod odkazem *Statistika výdělků*.

Monitorováním výdělků a pracovní doby zaměstnanců na úrovni České republiky se zabývá „Informační systém o průměrném výdělku“ (ISPV). Výsledková publikace je k dispozici na internetových stránkách MPSV (www.mpsv.cz) v sekci *Příjmy a životní úroveň*.

Důkladný popis šetření, včetně všech výsledkových publikací, poskytuje také portál www.ispv.cz. Slouží především jako podpora respondentům, kteří zde naleznou všechny potřebné informace a podpůrné nástroje pro zasilání dat. Portál je využíván také k uveřejňování odborných studií a článků, které jako zdroj informací uvádí šetření ISPV a RSCP.

Ministerstvo práce a sociálních věcí děkuje všem respondentům šetření za přípravu vstupních dat pro šetření. Svědomitý přístup respondentů a dodržování termínů pro předání dat umožňují pravidelně uveřejňovat tuto publikaci.



Výsledková část

Podnikatelská sféra

Výsledková část podnikatelská sféra

Základní metodické přístupy

Tato publikace přináší charakteristiky hodinového výdělku, hrubé měsíční mzdy a pracovní doby získané za podnikatelskou sféru šetření RSCP (RSCP-PS). V RSCP se zařazují do podnikatelské sféry ekonomické subjekty, které odměňují mzdou, viz § 109, odst. 2 zákona č. 262/2006 Sb., zákoníku práce, ve znění pozdějších předpisů.

Primárním výsledkem RSCP jsou statistiky výdělkové úrovně jednotlivých zaměstnání (v klasifikaci KZAM-R), dalším produktem jsou odhady výdělkových parametrů zaměstnanecké populace krajů v členění podle firemních i zaměstnaneckých charakteristik. Ekonomické subjekty se v RSCP člení na organizační jednotky, jestliže je možné provést vnitřní rozčlenění podle okresů, ve kterých dílčí jednotky působí. Výsledky podle krajů jsou v tomto smyslu výsledky získané pracovištní metodou.

Vedle podnikového výkaznictví ČSÚ je RSCP dalším zdrojem informací o výdělcích v jednotlivých krajích České republiky. Výkaznictví ČSÚ, jako tradiční zdroj, sbírá údaje o evidenčním počtu zaměstnanců a vyplacených mzdách za ekonomický subjekt a publikuje průměrné mzdy v členění podle firemních charakteristik. Při srovnávání výsledků výkaznictví a RSCP-PS je třeba vzít v úvahu rozdílnou definici podnikatelské sféry, rozdílné metody výpočtu výdělkových charakteristik a rozdílný způsob členění výsledků podle krajů. Výkaznictví ČSÚ člení výsledky podle sídla ekonomického subjektu, tj. podnikovou metodou.

Respondenty šetření RSCP-PS jsou aktivní ekonomické subjekty (ES) z institucionálních sektorů nefinančních podniků, finančních institucí a vládních institucí zapsané v registru ekonomických subjektů ČSÚ (RES). Na základě Automatizovaného rozpočtového informačního systému (ARIS), který je spravován Ministerstvem financí, se zjišťuje způsob odměňování a příslušnost ekonomického subjektu k podnikatelské sféře. Šetření je výběrové pro ES s 10 až 249 zaměstnanci a plošné pro ES s 250 a více zaměstnanci. Náhodný výběr je prováděn na základě příslušnosti ES do kraje, velikostní kategorie a odvětví ekonomické činnosti.

Tabulky s označením PS-V5, PS-M5, PS-T5 obsahují charakteristiky výběrového souboru (statistiky) jednotlivých zaměstnání na úrovni podskupin zaměstnání (čtyřmístný KZAM-R). Při interpretaci výsledků je nutno mít na zřeteli, že charakteristiky výběrového souboru nelze automaticky pokládat za odhady platné pro celou zaměstnaneckou populaci. Výběrové charakteristiky jsou ovlivněny větším relativním zastoupením velkých ekonomických subjektů ve výběrovém souboru RSCP-PS. Ostatní tabulky obsahují odhady parametrů základního souboru a při jejich výpočtu byly využity dopočtové metody založené na pravděpodobnosti výběru ekonomických subjektů.

Popis publikovaných tabulek

Tabulky v publikaci jsou rozděleny podle sledovaného ukazatele do tří základních okruhů. Tabulky přinářející charakteristiky hodinového výdělku jsou označeny PS-Vx, kde PS značí podnikatelskou sféru a x je pořadové číslo tabulky. Charakteristiky hrubé měsíční mzdy, struktury mzdy a průměrné placené doby jsou obsaženy v tabulkách se značením PS-Mx a charakteristiky měsíční odpracované a neodpracované doby v tabulkách se značením PS-Tx.

Hlavním výsledkem RSCP jsou statistiky výdělkové úrovně a pracovní doby za jednotlivá zaměstnání podle klasifikace KZAM-R, obsažené v tabulkách PS-V5, PS-M5 a PS-T5. Tyto tabulky obsahují ta zaměstnání, která jsou ve své podskupině zaměstnání (čtyřmístný KZAM-R) zastoupena alespoň třemi ekonomickými subjekty a zároveň deseti zaměstnanci. Uvedené počty organizačních jednotek a zaměstnanců ukazují na zastoupení ve výběrovém souboru. V ostatních tabulkách jsou počty zaměstnanců uváděny v % a jejich účelem je přiblížit relativní zastoupení publikovaných kategorií. Údaje o počtech zaměstnanců z této publikace neslouží jako zdroj informací o počtech zaměstnanců v krajích, ty zjišťují šetření ČSÚ – podnikové výkaznictví a výběrové šetření pracovních sil (viz www.czso.cz).

Statistické charakteristiky používané ve výsledkových tabulkách:

1. decil	První decil je hodnota, pod kterou leží 10 % nejnižších hodnot sledovaného znaku.
1. kvartil	První kvartil je hodnota, pod kterou leží 25 % nejnižších hodnot sledovaného znaku.
Medián	Medián je hodnota uprostřed vzestupně uspořádané řady hodnot sledovaného znaku, polovina hodnot je nižší než medián a druhá polovina je vyšší než medián.
3. kvartil	Třetí kvartil je hodnota, nad kterou leží 25 % nejvyšších hodnot sledovaného znaku.
9. decil	Devátý decil je hodnota, nad kterou leží 10 % nejvyšších hodnot sledovaného znaku.
Průměr	Průměr je počítán jako vážený (případně nevážený) aritmetický průměr sledovaného znaku.

Ostatní symboly používané ve výsledkových tabulkách:

"Neuvedeno"	Symbol "Neuvedeno" označuje kategorii zaměstnanců, u které nebyl uveden kód příslušného třídícího znaku.
"*"	Symbol "*" označuje položku vstupních dat vypočítanou, ale nezveřejnitelnou z důvodu nedostatečného počtu vstupních hodnot (méně než 3 ekonomické subjekty a 10 zaměstnanců).

Hodinový výdělek v podnikatelské sféře ¹⁾

kraj: Vysočina

Medián hodinového výdělku 110,61 Kč/hod

Index mediánu hodinového výdělku zaměstnanců

meziroční vůči 3. čtvrtletí 2009..... 102,2 %

Diferenciace

1. decil - 10 % hodinových výdělků menších než 68,00 Kč/hod

1. kvartil - 25 % hodinových výdělků menších než 86,62 Kč/hod

Medián - 50 % hodinových výdělků menších než 110,61 Kč/hod

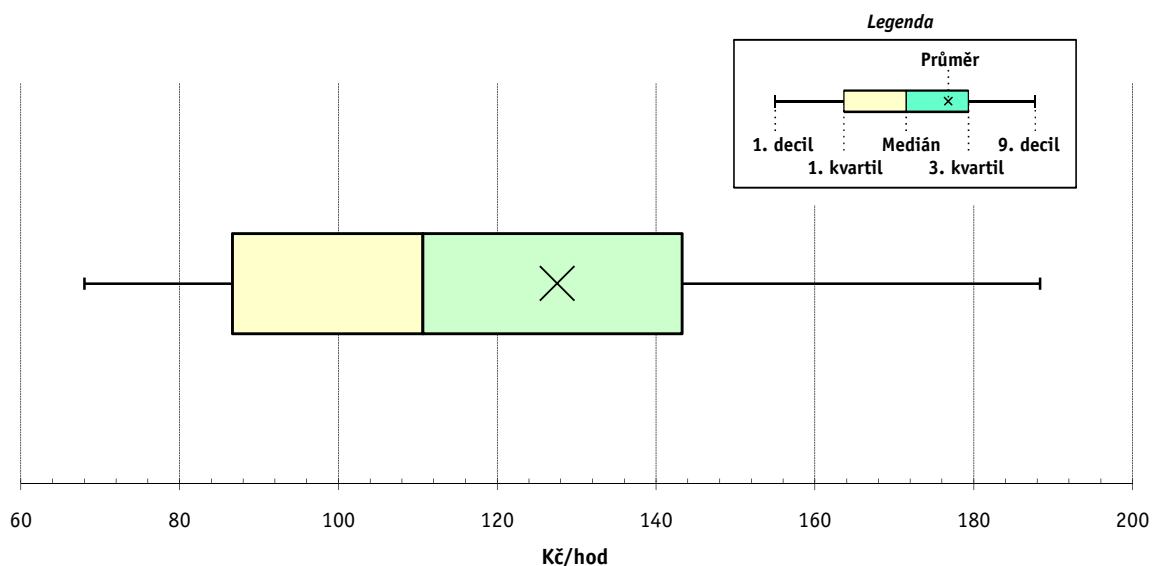
3. kvartil - 25 % hodinových výdělků větších než 143,24 Kč/hod

9. decil - 10 % hodinových výdělků větších než 188,33 Kč/hod

Průměr hodinového výdělku 127,54 Kč/hod

Podíl zaměstnanců s podprůměrným

hodinovým výdělkem 64,3 %



Vysvětlivky:

1) Hodinový výdělek se zjišťuje jako průměrný hodinový výdělek definovaný v § 351 až § 362 zákona č. 262/2006 Sb., zákoníku práce, ve znění pozdějších předpisů.

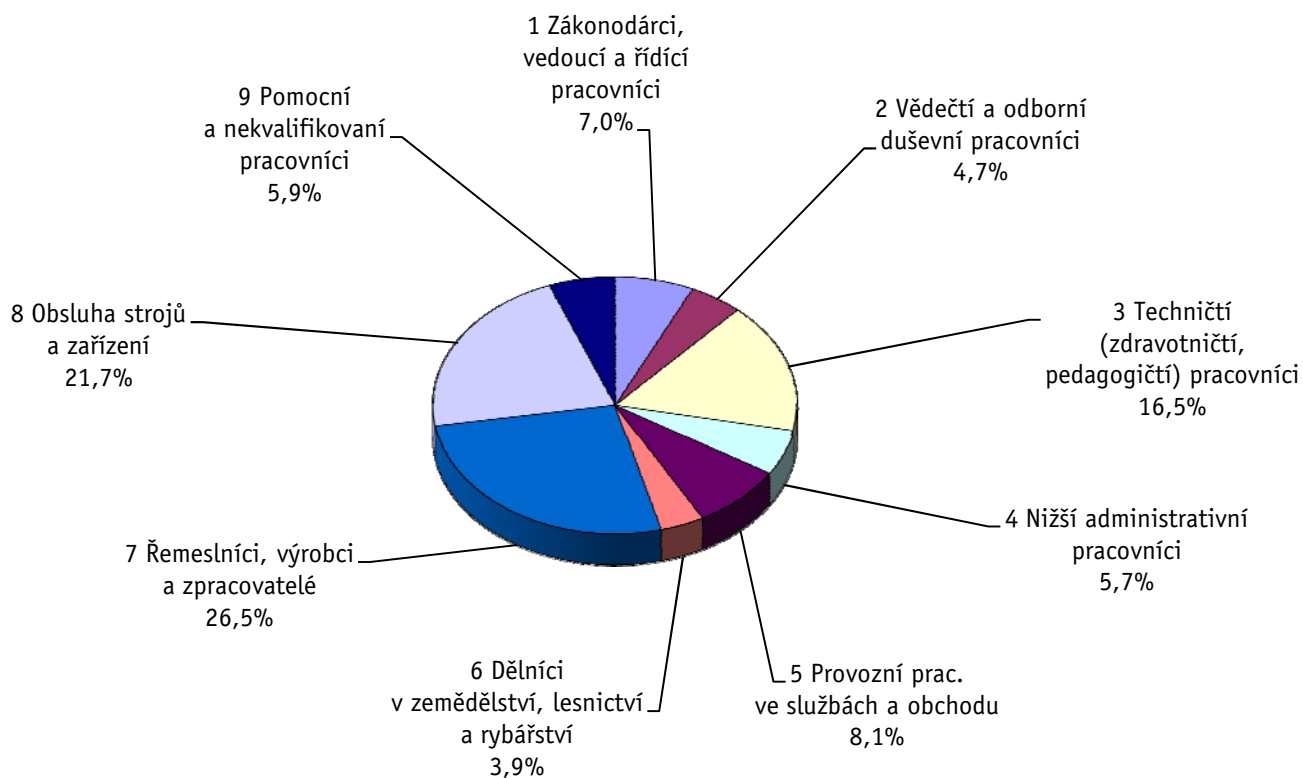
Výsledky ke dni 9. 12. 2010

Hodinový výdělek podle hlavních tříd zaměstnání KZAM-R

kraj: Vysočina

Hlavní třída zaměstnání KZAM-R	Struktura zaměstnanců	Medián	Diferenciace		Průměr
			1. decil	9. decil	
	%	Kč/hod	Kč/hod	Kč/hod	Kč/hod
1 Zákonodárci, vedoucí a řídicí pracovníci	7,0	177,96	94,32	455,09	254,10
2 Vědečtí a odborní duševní pracovníci	4,7	167,21	106,43	297,59	192,72
3 Techničtí, zdravotničtí a pedagogičtí pracovníci	16,5	139,32	90,55	226,80	151,60
4 Nižší administrativní pracovníci	5,7	102,28	74,46	151,35	109,59
5 Provozní pracovníci ve službách a obchodu	8,1	74,01	51,35	119,72	80,82
6 Dělníci v zemědělství, lesnictví a rybářství	3,9	101,09	75,47	129,45	102,78
7 Řemeslníci, výrobci a zpracovatelé	26,5	108,45	74,86	160,89	114,28
8 Obsluha strojů a zařízení	21,7	107,11	66,77	149,51	108,95
9 Pomocní a nekvalifikovaní pracovníci	5,9	80,60	55,07	114,12	83,85
C E L K E M - podnikatelská sféra	100	110,61	68,00	188,33	127,54

Struktura zaměstnanců dle hlavních tříd KZAM - R



3. čtvrtletí 2010**RSCP - podnikatelská sféra**

PS-V2

Výsledky ke dni 9. 12. 2010

**Hodinový výdělek
podle věkových kategorií**

kraj: Vysočina

Věková kategorie	Struktura zaměstnanců	Medián	Diferenciace		Průměr
			1. decil	9. decil	
	%	Kč/hod	Kč/hod	Kč/hod	Kč/hod
do 20 let	0,6	79,15	57,56	109,38	80,27
20 - 29 let	14,8	104,42	65,84	161,34	111,42
30 - 39 let	27,9	114,16	69,13	192,82	130,17
40 - 49 let	27,1	113,61	69,38	197,62	133,94
50 - 59 let	24,8	108,49	68,00	189,75	126,04
60 a více let	4,8	111,02	64,16	226,80	139,49
C E L K E M - podnikatelská sféra	100	110,61	68,00	188,33	127,54

3. čtvrtletí 2010**RSCP - podnikatelská sféra**

PS-V4

Výsledky ke dni 9. 12. 2010

**Hodinový výdělek
podle vzdělání**

kraj: Vysočina

Vzdělání	Struktura zaměstnanců	Medián	Diferenciace		Průměr	
			1. decil	9. decil		
	%	Kč/hod	Kč/hod	Kč/hod	Kč/hod	
KKOV						
Základní a nedokončené	A-C	5,7	89,40	60,33	132,90	93,76
Střední bez maturity	D,E,H,J	51,2	103,14	66,17	153,59	108,45
Střední s maturitou	K-M	30,8	121,74	77,48	204,33	138,00
Vyšší odborné a bakalářské	N,R	1,6	121,24	80,62	220,08	144,50
Vysokoškolské	T,V	7,4	191,19	108,51	415,48	243,75
Neuvedeno		3,2	87,70	48,10	173,58	114,50
C E L K E M - podnikatelská sféra	100	110,61	68,00	188,33	127,54	

Výsledky ke dni 9. 12. 2010

Hodinový výdělek podle podskupin zaměstnání KZAM-R

kraj: Vysočina

Podskupiny zaměstnání KZAM-R	Výběrový soubor		Medián	Diferenciace		Průměr
	počet org. jednotek	počet zaměst.		1. decil	9. decil	
			Kč/hod	Kč/hod	Kč/hod	Kč/hod
1210 Ředitelé a prezidenti velkých organizací, podniků	86	125	484,49	162,50	1 670,72	759,31
1221 Vedoucí pracovníci v zemědělství, lesnictví, rybářství a mysliv.	15	61	129,94	94,32	194,89	150,48
1222 Vedoucí pracovníci v průmyslu (ve výrobě)	92	731	289,52	159,13	497,72	325,36
1223 Vedoucí pracovníci ve stavebnictví a zeměměřičtví	22	125	274,62	162,69	559,81	346,04
1224 Vedoucí pracovníci ve velkoobchodě a v maloobchodě	60	286	126,26	88,97	272,09	156,33
1225 Vedoucí pracovníci v restauracích a hotelích	6	11	134,32	89,49	200,28	147,41
1226 Ved. pracovníci v dopr., skladování, telekom. a na pošt. úřadech	26	268	150,82	127,05	236,23	179,56
1227 Vedoucí prac. v organ.zaměřených na poskytování obch.služeb	28	73	278,70	156,11	456,58	308,20
1229 Vedoucí pracovních dílčích celků jinde neuvedení (kult.,zdrav.)	23	39	229,18	146,00	378,36	254,60
1231 Vedoucí pracovníci finančních a hospodářských útvarů	91	182	319,12	151,39	595,89	380,59
1232 Vedoucí pracovníci personálních útvarů a útvarů průmysl. vztahů	40	52	351,47	165,28	688,56	384,50
1233 Vedoucí pracovníci obytných útvarů (včetně průzkumu trhu)	85	184	289,17	139,39	675,26	364,59
1234 Ved. pracovníci reklamních útvarů a útvarů pro styk s veřejností	17	19	223,29	111,78	387,81	227,74
1235 Vedoucí pracovníci zásobovacích útvarů	46	70	262,23	146,50	563,73	326,09
1236 Vedoucí pracovníci výpočetních útvarů	24	34	284,29	181,82	543,39	375,82
1237 Vedoucí pracovníci výzkumných a vývojových útvarů	27	41	295,61	170,81	536,28	329,85
1239 Vedoucí pracovníci ostatních útvarů jinde neuvedení	47	157	270,41	140,03	535,49	337,08
1311 Vedoucí, ředitelé v zemědělství,lesnictví,rybářství a myslivosti	18	37	191,38	115,67	316,61	204,74
1312 Vedoucí, ředitelé v průmyslu (ve výrobě)	44	110	289,28	154,91	641,77	341,68
1313 Vedoucí, ředitelé ve stavebnictví a zeměměřičtví	8	18	276,82	166,96	394,40	282,31
1314 Vedoucí, ředitelé ve velkoobchodu a maloobchodu	79	427	106,06	62,05	247,17	141,09
1315 Vedoucí, ředitelé v restauracích a hotelích	19	32	126,39	84,18	210,00	137,33
1316 Vedoucí, ředitelé v dopravě, sklad., telekom. a na pošt. úřadech	11	55	235,04	172,70	345,49	248,95
1317 Vedoucí, ředitelé v podnicích poskytujících obchodní služby	21	68	273,57	205,34	555,72	342,37
2114 Geologové, geofyzici, geodeti, hydrologové apod.	7	16	149,10	105,11	241,06	163,14
2119 Ostatní vědci a odborníci v příbuzných oborech jinde neuved.	5	17	180,66	128,02	253,42	193,03
2131 Projektanti a analytici výpočetních systémů	12	31	217,31	130,30	309,52	230,17
2132 Programátoři	31	297	190,91	121,43	295,24	204,91
2139 Ostatní odborníci zabývající se výpoč. tech. jinde neuvedení	39	115	185,54	111,72	322,71	205,04
2142 Projektanti staveb a areálů, stavební inženýři	24	97	160,24	120,56	252,28	173,46
2143 Projektanti elektrotechnických zařízení, elektroinženýři	19	334	279,48	132,29	582,26	311,75
2144 Projektanti elektron.systémů a telekom.sítí, inženýři - elektronici	13	42	151,57	124,29	221,67	175,04
2145 Projektanti a konstruktéři strojních zařízení, strojní inženýři	37	450	165,17	109,50	279,59	189,14
2146 Chemičtí inženýři, technologové	11	19	137,71	92,43	306,90	178,87
2147 Důlní a hutní inženýři, technologové, metalurgové	5	14	228,32	137,38	274,51	213,90
2149 Ostatní architekti, projekt., konstruk.a tech.inženýři (tvůr.prac.)	21	98	207,16	138,75	335,23	227,57
2211 Bakteriologové, biolog., ekolog., zoologové a odb.v příb.obor.	18	26	146,49	110,29	215,61	165,25
2213 Agronomové, šlechtitelé a odborníci v příbuzných oborech	13	37	161,06	109,61	202,54	164,29
2224 Farmaceuti, magistři v lékárně, lékárníci	7	45	216,36	153,95	294,24	220,69
2411 Odb. prac. na úseku účetnictví, financí, daní, ap., hlavn. účetní	64	173	170,45	121,52	305,59	192,52
2412 Odbor. pracovníci na úseku zaměstnaneckých, personálních věcí	24	56	169,96	129,13	385,09	205,39
2413 Odborní pracovníci v bankovníctví a pojišťovnictví	39	457	164,02	112,72	253,26	181,27
2419 Ostatní odborní pracovníci v oblasti podnikání	53	144	188,02	116,65	375,28	222,26
2421 Právníci, právní poradci (mimo advokacie a soudnictví)	9	12	243,19	140,50	327,93	442,22

Výsledky ke dni 9. 12. 2010

Hodinový výdělek podle podskupin zaměstnání KZAM-R

kraj: Vysočina

Podskupiny zaměstnání KZAM-R	Výběrový soubor		Medián	Diferenciace		Průměr
	počet org. jednotek	počet zaměst.		1. decil	9. decil	
			Kč/hod	Kč/hod	Kč/hod	Kč/hod
2441 Ekonomové - vědečtí pracovníci, specialisté, experti	45	126	197,59	112,93	322,95	223,45
2447 Tlumočníci a překladatelé	7	12	153,03	97,05	211,21	151,24
2451 Spisovatelé, autoři, kritikové, novináři, redaktoři	13	66	135,49	91,52	189,77	138,97
2470 Odborní administrativní pracovníci jinde neuvedení	37	91	154,22	116,98	211,05	166,33
3111 Technici ve fyzikálních a příbuzných oborech	8	13	178,71	90,53	238,29	166,56
3112 Stavební technici	57	452	176,72	119,32	276,99	190,43
3113 Elektrotechnici	46	676	210,93	117,49	309,41	213,62
3114 Elektronici a technici v radiokomunikacích a telekomunikacích	19	373	165,44	132,51	223,17	174,29
3115 Strojírenští technici	66	2 206	153,58	104,09	240,06	163,82
3116 Chemičtí technici	19	85	172,29	92,56	307,01	188,78
3118 Technici v kartografii, kresliči a zeměměřiči	38	309	168,02	96,02	234,83	171,24
3119 Ostatní techničtí pracovníci jinde neuvedení	119	1 464	158,53	98,08	234,03	166,59
3121 Poradci ve výpočetní technice	18	30	216,71	133,55	318,63	220,98
3122 Operátoři a obsluha výpočetní techniky	35	87	141,86	111,79	218,42	157,06
3123 Operátoři průmyslových robotů, nc strojů	7	66	144,15	125,26	179,76	149,70
3129 Ostatní technici ve výpočetní technice jinde neuvedení	6	11	276,82	137,96	348,46	265,60
3133 Obsluha vysílacího a telekomunikačního zařízení (vč. telegrafu)	4	22	126,36	87,14	258,91	151,88
3151 Kolaudační technici a technici protipožární ochrany	4	16	279,13	180,50	301,89	263,15
3152 Bezpečnostní tech.a tech. pro kontrolu zdravotní nezávadnosti	56	413	157,12	100,43	260,23	167,99
3160 Technici železničního provozu	15	372	170,52	136,33	188,85	167,14
3211 Technici a laboranti v oblasti biologie a v příbuzných oborech	7	21	94,38	89,09	132,78	104,90
3212 Technici v agronomii, v lesnictví a v zemědělství	45	320	141,83	99,48	182,30	144,88
3228 Farmaceutičtí asistenti	7	41	131,12	94,19	156,34	125,49
3412 Pojišťovací agenti	17	90	136,18	99,28	289,05	167,25
3415 Obchodní cestující, profes. poradci v obchodě, obch.zástupci	111	474	157,28	102,42	274,74	181,77
3416 Nákupčí	83	383	140,41	98,95	253,55	163,94
3417 Odhadci a zbožíznalci	5	12	151,71	102,83	195,39	151,88
3419 Ostatní pracovníci - obchodní zprostředkovatelé jinde neuved.	3	16	276,09	139,40	367,84	265,14
3421 Obchodní agenti	77	321	138,69	93,21	243,04	158,83
3422 Odbytoví a přepravní agenti	86	363	127,38	85,10	199,96	140,40
3429 Ostatní obchodní agenti a makléři jinde neuvedení	11	18	166,47	117,21	293,96	183,37
3431 Odborné sekretářky, sekretáři	53	167	116,27	90,99	173,90	129,44
3433 Pracovníci v oblasti účetnictví, fakturace, rozpočet., kalkulace	181	967	123,11	88,37	196,10	135,94
3434 Pracovníci v oblasti statistiky a matematiky	10	41	126,22	92,73	188,04	130,93
3435 Pracovníci v oblasti práce a mezd (kromě účetních)	28	84	115,03	88,30	180,31	137,03
3436 Referenti osobních oddělení	37	78	137,99	96,31	239,12	155,95
3439 Ostatní odborní administrativní pracovníci jinde neuvedení	96	443	136,70	87,00	191,25	139,62
3471 Aranžéři, průmysloví a komerční návrháři, bytoví architekti	9	20	86,52	77,28	147,75	99,46
4112 Kancelářští a manipul. prac. a obsl. zařízení na zpracování textu	8	12	95,90	71,00	123,48	99,14
4113 Pracovníci přípravy dat výpočetní techniky	9	24	93,99	73,33	119,32	99,18
4115 Sekretářky, sekretáři	85	264	103,68	78,13	151,12	112,26
4121 Nižší účetní	45	130	106,10	77,86	156,64	112,27
4123 Nižší finanční, daňoví úředníci a úředníci v příbuzných oborech	12	20	129,83	57,59	214,93	130,60
4131 Úředníci ve skladech	144	1 064	112,01	76,54	160,50	117,07

Výsledky ke dni 9. 12. 2010

Hodinový výdělek podle podskupin zaměstnání KZAM-R

kraj: Vysočina

Podskupiny zaměstnání KZAM-R	Výběrový soubor		Medián	Diferenciace		Průměr
	počet org. jednotek	počet zaměst.		1. decil	9. decil	
			Kč/hod	Kč/hod	Kč/hod	Kč/hod
4132 Úředníci ve výrobě (např. výrobní plánovači)	40	232	136,21	80,93	219,02	142,53
4133 Úředníci v dopravě a v přepravě (dispečeri, kontrolori apod.)	23	87	144,30	102,40	188,93	145,57
4141 Řadoví knihovníci, archiváři, evidenční pracovníci	10	15	89,66	76,73	112,90	90,26
4190 Ostatní nižší úředníci jinde neuvedení	19	54	102,45	63,68	266,48	140,24
4211 Pokladníci (v bankách, pojišťovnách, spořitelnách, na poště)	30	117	119,30	82,52	145,45	118,36
4212 Úředníci na přepážkách a směnárnicích	37	456	121,98	101,56	154,93	125,78
4213 Pokladníci v obchodě, společném stravování apod.	40	408	84,44	70,03	106,42	87,91
4214 Prodavači vstupenek, jízdenek apod.	9	73	130,39	114,07	159,18	133,20
4222 Recepční	13	36	86,98	70,36	109,57	89,98
5121 Pracovníci dohlížející nad obsluhujícím personálem, hospodyně	12	42	105,00	83,27	158,00	111,15
5122 Kuchaři	42	378	74,46	58,77	100,06	77,91
5123 Čišníci, servírky	7	39	93,39	75,02	110,05	92,12
5149 Ostatní pracovníci zajišťující osobní služby jinde neuvedení	4	18	85,11	67,00	115,00	87,39
5161 Hasiči, požárníci	7	119	170,84	103,33	234,51	167,57
5169 Ostatní pracovníci ochrany a ostrahy jinde neuvedení	33	316	81,54	57,00	106,40	82,51
5211 Prodavači v obchodech	169	2 353	75,12	56,61	111,88	80,65
6111 Pěstitelé polních plodin	15	85	91,24	67,04	151,00	100,06
6121 Chovatelé hospodářských zvířat (kromě drůbeže a včel)	20	459	105,42	81,73	130,31	106,36
6141 Dělníci pro pěstění a ošetřování lesa	4	60	72,57	52,58	104,94	81,69
6142 Dělníci pro těžbu dřeva (kromě obsluhy pojízdných zařízení)	4	13	83,83	69,59	102,52	84,91
7113 Horníci pro dobývání nerudných surovin a kamenolamači	6	59	150,81	119,66	176,94	148,74
7121 Zedníci pracující s tradičními materiály (bambus, hlína atd.)	3	45	107,53	83,32	134,15	108,29
7122 Zedníci, kameníci, omítkáři	36	422	107,32	85,44	165,39	116,08
7123 Betonáři, děl.specializovaní na pokládání betonových povrchů	5	16	138,26	95,65	161,29	133,19
7124 Tesaři a truhláři	16	108	112,53	88,24	142,41	113,41
7125 Stavební montážníci	5	29	112,32	92,44	134,84	112,76
7129 Ost. stavební dělníci hlavní stav. výroby a prac.v ost. oborech	19	266	121,44	85,79	146,55	117,82
7136 Instalatéři, potrubáři, stavební zámečníci, klempíři	37	354	117,50	93,50	141,77	120,39
7137 Stavební a provozní elektrikáři	25	284	126,17	98,30	158,59	127,77
7141 Malíři a tapetáři	7	18	100,07	82,43	127,45	100,92
7142 Lakýrníci a pracovníci v příbuzných oborech	20	99	107,24	86,45	131,64	108,73
7212 Svářeči, řezači plamenem a páječi	32	764	123,56	97,35	160,66	126,58
7213 Výrobci a opraváři výrobků a dílů z plechů	12	199	104,44	80,98	156,00	113,29
7214 Montéři kovových konstrukcí	6	86	87,75	70,00	141,91	95,28
7221 Kováři, obsluha kovacích lisů, obsluha bucharů	15	430	139,83	93,84	182,15	139,99
7222 Nástrojaři, kovodeláři, kovodělníci, zámečníci	90	3 469	121,56	83,39	155,70	121,88
7223 Seřizovači a obsl. obráběcích strojů (kromě autom. a poloaut.)	38	3 135	130,74	78,19	180,23	130,25
7224 Brusiči, leštiči a ostříči nástrojů	19	214	111,68	76,11	185,69	119,52
7231 Mechanici a opraváři motorových vozidel	38	291	106,31	82,45	139,78	110,16
7234 Mechanici a opraváři kolejových vozidel	9	96	132,62	99,53	177,97	135,09
7235 Mechanici a opraváři obráběcích, zeměd. strojů a prům. zařízení	64	1 335	104,17	83,07	176,61	117,28
7239 Ostatní mechanici a opraváři strojů a zařízení bez elektro j.n.	28	491	138,23	78,75	205,10	139,20
7241 Elektromech., opraváři a seřizovači různých typů elektr. zařízení	97	1 618	104,20	61,39	173,01	113,94
7242 Mechanici, opraváři a seřizovači elektr. částí aut, letadel, lodí	7	35	122,75	95,99	145,42	122,69

Výsledky ke dni 9. 12. 2010

Hodinový výdělek podle podskupin zaměstnání KZAM-R

kraj: Vysočina

Podskupiny zaměstnání KZAM-R	Výběrový soubor		Medián	Diferenciace		Průměr
	počet org.	počet		1. decil	9. decil	
	jednotek	zaměst.	Kč/hod	Kč/hod	Kč/hod	Kč/hod
7243 Mechanici, seřizovači, opraváři elektronických zařízení	13	355	148,94	104,45	195,58	149,90
7244 Telefonní a telegrafní mechanici, montéři a opraváři	10	14	94,83	86,07	115,35	99,57
7246 Montéři a opraváři silnoproudých elektrických vedení	10	131	126,20	94,89	193,10	136,42
7247 Montéři a opraváři slaboproudých elektrických vedení	7	34	145,17	116,51	170,25	143,95
7311 Výrobci, mechanici a opraváři přesných přístrojů a zařízení	9	93	137,04	97,07	244,73	156,62
7322 Dělníci při výrobě skla, skláři vč. brusičů a leštičů	3	110	107,96	77,98	145,33	109,21
7341 Tiskaři, sazeči (kromě obsluhy tiskárenských strojů)	3	11	117,61	86,64	146,86	117,04
7411 Zpracovatelé masa, ryb vč. uzenářů a konzervovačů masa a ryb	10	664	100,83	64,91	136,58	103,74
7412 Zpracovatelé pekárenských a cukrářských výrobků	12	210	75,61	63,27	104,48	79,67
7413 Výrobci a zpracovatelé mlékárenských výrobků	3	201	85,70	68,95	97,16	85,06
7419 Ostatní zpracovatelé - výrobci potravinářských výrobků	11	34	92,72	47,99	126,35	93,52
7421 Impregnační a úpraváři dřeva	5	13	110,10	80,94	162,30	124,39
7422 Umělečtí truhláři, řezbáři, výrobci a opraváři výrobků ze dřeva	14	344	100,40	75,76	132,49	102,82
7432 Přadláci, ruční tkalci, pletaři a jiní výrobci ručně vyráběn.tkanin	3	58	80,81	73,86	111,66	85,55
7433 Dámští a pánské krejčí a kloboučníci včetně opravářů oděvů	4	342	78,69	66,60	92,46	78,93
7435 Modeláři a střihači textilu, kůží a podobných materiálů	5	92	88,88	72,10	96,44	86,40
7436 Švadleny, vyšivači a pracovníci v příbuzných oborech	8	380	76,89	62,17	88,51	75,88
7439 Ost. dělníci při výrobě textilu, oděvů a výrobků z kůží, kožešin	7	71	85,12	60,11	98,48	82,24
8122 Obsluha zařízení ve slévárství (taviči, slévači)	5	312	112,71	85,73	141,41	114,32
8123 Obsluha zařízení na tepelné zpracování kovů	10	200	122,87	93,79	152,65	125,02
8141 Obsluha pily a jiného zařízení na zpracování dřeva	7	285	126,65	93,81	168,11	129,51
8143 Obsluha zařízení na výrobu papíru, kartonu a lepenky	4	41	85,41	60,83	128,84	97,32
8149 Obsluha ostatních zařízení na zpracování dřeva a v papírnách	5	672	111,31	83,91	136,05	110,68
8159 Obsluha ostatních zařízení při chemické výrobě jinde neuvedená	16	75	107,75	76,90	128,04	104,87
8161 Obsluha zařízení při výrobě a rozvodu elektřiny	6	117	223,99	119,66	260,37	209,19
8162 Obsluha parních turbín, ohřivačů a motorů	25	142	113,54	83,93	148,81	115,71
8163 Obsluha zařízení při úpravě, čištění a rozvodu vody	24	175	120,36	89,40	166,58	124,69
8171 Obsluha automatických nebo poloautomatic. montážních linek	13	421	130,51	67,84	159,79	120,63
8172 Obsluha průmyslových robotů	3	364	98,59	89,64	111,34	99,51
8180 Obsluha strojů a zařízení pro práce na železničním svršku	10	31	118,18	100,62	137,94	118,88
8211 Obsluha automat. nebo poloaut. obráběcích strojů (kromě 722)	20	485	114,99	79,21	159,30	117,80
8212 Obsluha strojů na výrobu maltovin, vápna,cementu,prefabrikátů	6	37	149,78	119,10	184,73	150,79
8223 Obsluha strojů při konečné úpravě a nanášení ochran. povlaků	15	253	98,14	76,78	132,95	102,76
8232 Obsluha strojů na výrobu plastových výrobků (vč. laminování)	13	757	110,72	63,25	141,01	106,61
8254 Obsluha kopírovacích strojů	4	13	85,10	75,21	112,70	90,48
8262 Obsluha tkacích a pletacích strojů	4	77	103,80	93,99	132,29	107,73
8264 Obsluha strojů na bělení, barvení, čištění, praní, žehlení textilu	5	52	94,17	73,15	114,77	93,79
8272 Obsluha strojů na výrobu mlékárenských výrobků	4	169	95,76	65,81	141,45	98,74
8273 Obsluha strojů na mletí zrn a koření	5	21	119,12	87,76	142,34	116,72
8274 Obsluha strojů na zpracování mouky, výrobu pečiva, čokolády	4	281	85,27	67,22	105,41	86,51
8281 Montážní dělníci montující mechanická zařízení (stroje, vozidla)	19	1 640	120,13	75,40	157,65	117,73
8282 Montážní dělníci montující elektrická zařízení	5	251	70,67	48,92	143,62	84,19
8283 Montážní dělníci montující elektronická zařízení	3	62	93,78	74,07	119,73	94,06
8290 Obsluha jiných stacionárních zařízení a ostatní montážní dělníci	17	864	112,07	75,19	151,27	112,75

Výsledky ke dni 9. 12. 2010

Hodinový výdělek podle podskupin zaměstnání KZAM-R

kraj: Vysočina

Podskupiny zaměstnání KZAM-R	Výběrový soubor		Medián	Diferenciace		Průměr
	počet org. jednotek	počet zaměst.		1. decil	9. decil	
			Kč/hod	Kč/hod	Kč/hod	Kč/hod
8311 Strojvedoucí	11	223	195,49	168,59	208,07	190,58
8313 Dělníci zabezpečující sestavování vlaků (brzdaři, výhybkáři)	12	193	142,52	129,01	158,10	141,29
8321 Řidiči osobních a malých dodávkových automobilů, taxikáři	24	64	96,44	71,06	125,99	97,98
8323 Řidiči autobusů, trolejbusů a tramvají	3	315	98,46	89,12	119,53	101,88
8324 Řidiči nákladních automobilů a tahačů	85	1 189	115,52	89,18	140,22	115,32
8326 Řidiči speciálních vozidel	9	71	116,16	91,25	145,20	116,80
8331 Obsluha zemědělských a lesních strojů	23	318	101,40	81,47	138,79	106,04
8332 Obsluha zemních a příbuzných strojů	20	186	141,91	104,38	177,07	140,54
8333 Obsluha jeřábů, zdvihacích a podobných manipulačních zařízení	15	402	95,36	73,15	135,06	100,39
8334 Obsluha vysokozdvizných a ostatních motorových vozíků	55	673	107,09	79,35	135,70	108,48
9132 Pomocníci a uklízeči v kancelářích, hotelích, nemocnicích ap.	126	657	63,35	52,00	85,06	66,51
9141 Domovníci, správci domu	9	14	89,18	77,94	105,51	89,05
9152 Vrátní, hlídači, uváděči a šatnářky	42	190	70,50	53,00	106,70	75,33
9162 Metaři, čističi záchodků, žump, kanálů a podobných zařízení	3	14	110,10	67,89	122,27	98,81
9211 Pomocní a nekvalifikovaní dělníci v zemědělství	12	68	86,46	59,22	126,68	90,23
9313 Pomocní a nekvalifikovaní dělníci na stavbách budov	5	77	90,23	70,82	147,13	98,30
9321 Pomocní a nekvalifikovaní montážní a manipulační dělníci	53	1 049	98,10	74,00	121,21	97,89
9322 Ruční baliči a pytlovači	13	257	81,80	70,28	124,79	88,38
9323 Dělníci nádvorní skupiny (pomocní montéři)	12	33	76,10	64,39	108,92	82,96
9333 Vazači a nosiči břemen, přístavní dělníci (dokaři)	8	85	75,09	59,41	99,83	79,01
9339 Pomocní a nekvalif. pracovníci v dopravě, ve skladech, v telek.	61	549	92,05	69,45	127,98	93,33

3. čtvrtletí 2010**RSCP - podnikatelská sféra**

PS-V6

Výsledky ke dni 9. 12. 2010

**Hodinový výdělek
podle kategorií zaměstnání**

kraj: Vysočina

Kategorie zaměstnání	Struktura zaměstnanců	Medián	Diferenciace		Průměr
			1. decil	9. decil	
	%	Kč/hod	Kč/hod	Kč/hod	Kč/hod
D Manuální pracovníci	66,0	100,78	64,04	150,39	105,03
T Nemanuální pracovníci	34,0	141,17	86,86	274,56	171,27
Relace D/T (%)		71,4	73,7	54,8	61,3
C E L K E M - podnikatelská sféra	100	110,61	68,00	188,33	127,54

manuální pracovníci - zaměstnanci s převážně manuálním charakterem práce (hlavní třída KZAM-R 6-9 a vybraná zaměstnání hl. třídy 5)

nemanuální pracovníci - zaměstnanci s převážně nemanuálním charakterem práce (hlavní třída KZAM-R 1-4 a vybraná zaměstnání hl. třídy 5)

3. čtvrtletí 2010**RSCP - podnikatelská sféra**

PS-V8

Výsledky ke dni 9. 12. 2010

**Hodinový výdělek
podle pohlaví**

kraj: Vysočina

Pohlaví	Struktura zaměstnanců	Medián	Diferenciace		Průměr
			1. decil	9. decil	
	%	Kč/hod	Kč/hod	Kč/hod	Kč/hod
M Muž	61,9	123,48	83,00	210,71	143,89
Ž Žena	38,1	90,61	58,91	147,45	101,01
Relace Ž/M (%)		73,4	71,0	70,0	70,2
C E L K E M - podnikatelská sféra	100	110,61	68,00	188,33	127,54

Hrubá měsíční mzda a její složky, diference, placená doba v podnikatelské sféře

kraj: Vysočina

Medián hrubé měsíční mzdy 19 883 Kč/měs

Diference

1. decil - 10 % hodinových výdělků menších než	12 244 Kč/měs
1. kvartil - 25 % hodinových výdělků menších než	15 345 Kč/měs
Medián - 50 % hodinových výdělků menších než	19 883 Kč/měs
3. kvartil - 25 % hodinových výdělků větších než	26 105 Kč/měs
9. decil - 10 % hodinových výdělků větších než	34 511 Kč/měs

Průměr hrubé měsíční mzdy 22 977 Kč/měs

Vybrané složky hrubé měsíční mzdy

prémie a odměny	17,0 %
příplatky za přesčas	0,8 %
příplatky ostatní	4,1 %
náhrady	10,1 %
odměny za pohotovost	0,1 %

Průměrná placená doba 173,9 hod/měs

Výsledky ke dni 9. 12. 2010

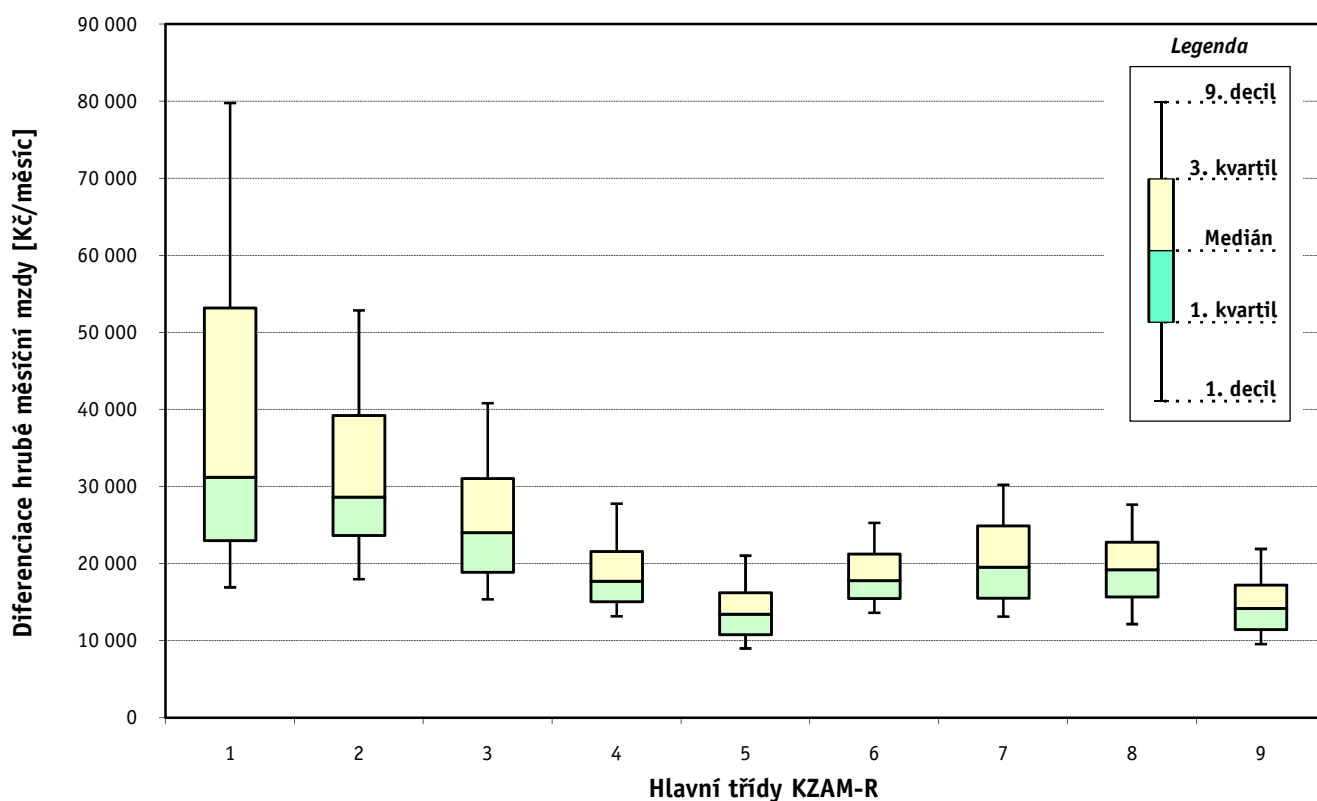
Hrubá měsíční mzda a její složky, diferenciacie, placená doba
podle hlavních tříd zaměstnání KZAM-R

kraj: Vysočina

Hlavní třída zaměstnání KZAM - R	Struktura zaměstnanců	Medián
	%	Kč/měs

1 Zákodárci, vedoucí a řídící pracovníci	7,6	31 230
2 Vědečtí a odborní duševní pracovníci	4,7	28 643
3 Techničtí, zdravotničtí a pedagogičtí pracovníci	17,9	24 035
4 Nižší administrativní pracovníci	5,9	17 721
5 Provozní pracovníci ve službách a obchodu	8,1	13 429
6 Dělníci v zemědělství, lesnictví a rybářství	3,3	17 817
7 Řemeslníci, výrobci a zpracovatelé	26,0	19 536
8 Obsluha strojů a zařízení	21,5	19 206
9 Pomocní a nekvalifikovaní pracovníci	5,1	14 172

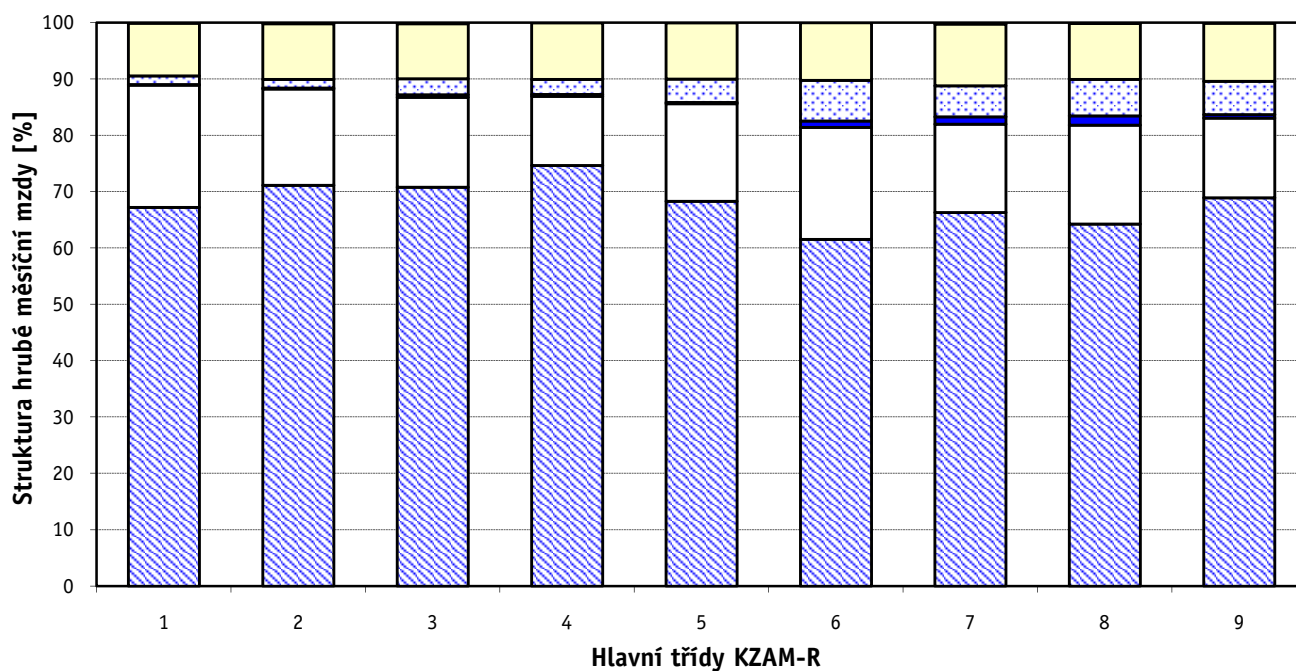
C E L K E M - podnikatelská sféra	100	19 883
--	------------	---------------



Hrubá měsíční mzda a její složky, diferenciacie, placená doba podle hlavních tříd zaměstnání KZAM-R

kraj: Vysočina

Diferenciace				Průměr	Vybrané složky hrubé měsíční mzdy					Placená doba
1. decil	1. kvartil	3. kvartil	9. decil		prémie a odměny	příplatky za přesčas	příplatky ostatní	náhrady	odměny za pohotovost	
Kč/měs	Kč/měs	Kč/měs	Kč/měs	Kč/měs	%	%	%	%	%	hod/měs
16 924	22 998	53 184	79 758	44 500	21,7	0,1	1,5	9,4	0,1	171,3
17 980	23 663	39 224	52 877	33 739	17,1	0,1	1,6	9,9	0,2	170,6
15 373	18 899	31 046	40 826	26 559	15,9	0,5	2,8	9,8	0,2	171,5
13 166	15 061	21 579	27 777	19 221	12,3	0,3	2,7	10,0	0,0	171,1
9 000	10 770	16 212	21 042	14 223	17,3	0,2	4,1	10,0	0,0	172,7
13 635	15 496	21 244	25 282	18 687	19,9	1,1	7,2	10,2	0,0	182,8
13 138	15 514	24 890	30 230	20 792	15,7	1,3	5,5	11,0	0,2	174,7
12 157	15 689	22 766	27 668	19 595	17,6	1,7	6,5	10,0	0,1	177,0
9 553	11 427	17 212	21 913	14 886	14,1	0,7	5,9	10,3	0,0	171,6
12 244	15 345	26 105	34 511	22 977	17,0	0,8	4,1	10,1	0,1	173,9



■ hlavní část mzdy za práci □ prémie a odměny ■ příplatky za přesčas ▨ příplatky ostatní □ náhrady ■ odměny za pohotovost

Výsledky ke dni 9. 12. 2010

Hrubá měsíční mzda a její složky, diference, placená doba podle podskupin zaměstnání KZAM-R

kraj: Vysočina

Podskupiny zaměstnání KZAM-R	Počet zaměstnanců přepočtený podle placených měsíců	Medián
		Kč/měs
1210 Ředitelé a prezidenti velkých organizací, podniků	125	90 990
1221 Vedoucí pracovníci v zemědělství, lesnictví, rybářství a myslivosti	56	23 219
1222 Vedoucí pracovníci v průmyslu (ve výrobě)	705	55 601
1223 Vedoucí pracovníci ve stavebnictví a zeměměřičství	122	48 470
1224 Vedoucí pracovníci ve velkoobchodě a v maloobchodě	285	22 603
1225 Vedoucí pracovníci v restauracích a hotelích	11	24 038
1226 Vedoucí pracovníci v dopravě, skladování, telekomunik. a na poštovních úřadech	205	25 344
1227 Vedoucí pracovníci v organizacích zaměřených na poskytování obchodních služeb	70	45 563
1229 Vedoucí pracovních dílčích celků jinde neuvedení (kulturních,zdravotn.,školských)	38	39 145
1231 Vedoucí pracovníci finančních a hospodářských (správních) útvarů	176	54 388
1232 Vedoucí pracovníci personálních útvarů a útvarů průmyslových vztahů	50	64 231
1233 Vedoucí pracovníci obytných útvarů (včetně průzkumu trhu)	183	50 784
1234 Vedoucí pracovníci reklamních útvarů a útvarů pro styk s veřejností	19	36 642
1235 Vedoucí pracovníci zásobovacích útvarů	67	43 207
1236 Vedoucí pracovníci výpočetních útvarů	34	47 536
1237 Vedoucí pracovníci výzkumných a vývojových útvarů	42	54 338
1239 Vedoucí pracovníci ostatních útvarů jinde neuvedení	150	46 581
1311 Vedoucí, ředitelé v zemědělství,lesnictví,rybářství a myslivosti	36	30 609
1312 Vedoucí, ředitelé v průmyslu (ve výrobě)	104	47 885
1313 Vedoucí, ředitelé ve stavebnictví a zeměměřičství	18	55 168
1314 Vedoucí, ředitelé ve velkoobchodu a maloobchodu	399	18 251
1315 Vedoucí, ředitelé v restauracích a hotelích	34	21 739
1316 Vedoucí, ředitelé v dopravě, skladování, telekomunikacích a na poštovních úřadech	54	38 821
1317 Vedoucí, ředitelé v podnicích poskytujících obchodní služby	66	49 425
2114 Geologové, geofyzici, geodeti, hydrologové apod.	14	27 716
2119 Ostatní vědci a odborníci v příbuzných oborech jinde neuvedení	15	29 880
2131 Projektanti a analytici výpočetních systémů	29	40 140
2132 Programátoři	293	33 340
2139 Ostatní odborníci zabývající se výpočetní technikou jinde neuvedení	114	33 907
2142 Projektanti staveb a areálů, stavební inženýři	91	28 423
2143 Projektanti elektrotechnických zařízení, elektroinženýři	313	47 474
2144 Projektanti elektronických systémů a telekomunikačních sítí, inženýři - elektronik	39	29 425
2145 Projektanti a konstruktéři strojních zařízení, strojní inženýři	433	28 654
2146 Chemičtí inženýři, technologové	18	25 578
2147 Důlní a hutní inženýři, technologové, metalurgové	14	38 158
2149 Ostatní architekti, projektanti, konstruktéři a techničtí inženýři (tvůrčí pracovníci)	97	36 235
2211 Bakteriologové, biologové, ekologové, zoologové a odborníci v příbuzných oborech	24	25 073
2213 Agronomové, šlechtitelé a odborníci v příbuzných oborech	37	26 624
2224 Farmaceuti, magistři v lékárně, lékárníci	36	37 670
2411 Odborní pracovníci na úseku účetnictví, financí, daní, apod., hlavní účetní	161	31 047
2412 Odborní pracovníci na úseku zaměstnaneckých, personálních věcí	51	31 956
2413 Odborní pracovníci v bankovníctví a pojišťovnictví	428	31 487
2419 Ostatní odborní pracovníci v oblasti podnikání	136	32 104
2421 Právníci, právní poradci (mimo advokacie a soudnictví)	10	40 410

Hrubá měsíční mzda a její složky, diference, placená doba
podle podskupin zaměstnání KZAM-R

kraj: Vysočina

Diference				Průměr	Vybrané složky hrubé měsíční mzdy					Placená doba
1. decil	1. kvartil	3. kvartil	9. decil		prémie a odměny	příplatky za přesčas	příplatky ostatní	náhrady	odměny za pohotovost	
Kč/měs	Kč/měs	Kč/měs	Kč/měs	Kč/měs	%	%	%	%	%	hod/měs
28 257	45 121	135 385	285 904	132 322	31,4	0,0	0,5	8,6	0,0	169,6
17 151	20 019	29 318	36 491	26 798	12,7	0,3	1,3	7,6	0,0	173,7
28 061	37 805	74 510	99 185	61 505	18,7	0,2	2,0	10,0	0,3	170,2
30 364	37 518	71 228	98 795	71 249	27,0	0,0	6,9	8,8	0,0	172,9
16 023	18 867	28 631	47 239	28 129	12,2	0,2	2,7	10,6	0,0	174,8
15 775	22 916	34 587	34 819	25 872	12,1	0,2	0,2	6,8	0,0	174,8
21 574	23 535	32 355	51 147	33 567	15,7	0,0	2,4	10,3	0,6	163,8
27 895	38 792	63 260	79 432	54 023	20,4	0,0	2,1	9,6	0,0	171,5
26 114	30 650	50 079	67 084	44 531	14,0	0,2	1,7	10,2	0,0	170,5
26 710	33 606	80 198	100 839	67 148	16,8	0,0	0,4	10,0	0,8	169,0
26 201	40 777	92 197	134 853	68 650	15,2	0,0	0,6	10,5	0,2	168,8
24 001	36 758	75 212	120 834	63 015	23,3	0,0	0,7	9,7	0,0	168,9
18 754	23 424	49 017	65 923	38 773	16,1	0,2	0,5	11,0	1,0	167,0
24 374	29 438	68 316	101 799	56 779	15,6	0,1	0,6	9,8	0,0	167,3
35 453	37 932	81 797	94 409	66 707	26,3	0,1	0,3	9,0	0,0	165,6
29 792	35 525	69 557	98 512	58 551	24,7	0,1	0,1	10,5	0,1	166,7
24 374	30 730	68 431	92 457	60 322	18,5	0,0	3,1	10,2	0,1	167,8
21 043	24 345	43 256	54 888	34 600	15,1	0,3	0,2	10,7	0,0	173,0
27 882	36 069	63 033	91 214	55 691	20,5	0,2	1,3	10,0	0,0	168,1
29 715	40 957	69 243	85 218	55 426	15,8	0,1	14,7	9,4	0,5	172,9
11 359	14 000	29 527	46 389	24 863	14,9	0,2	5,1	10,4	0,0	170,4
13 736	16 583	26 402	47 817	24 910	15,2	0,3	1,3	8,4	0,0	174,1
28 119	34 689	45 422	54 880	40 020	14,1	0,0	1,3	12,0	0,0	163,6
31 653	38 139	74 435	107 607	60 895	31,8	0,0	1,4	10,4	0,0	172,6
23 753	24 126	35 120	41 522	30 201	19,2	0,6	0,1	13,0	0,0	169,2
21 416	26 004	34 215	42 805	31 820	16,4	0,0	0,0	7,1	0,0	164,3
24 338	32 650	46 949	61 746	43 018	17,4	0,0	1,6	8,5	1,2	172,0
20 374	24 657	46 049	56 609	37 553	19,1	0,4	1,3	9,5	0,2	167,9
19 106	26 214	48 089	61 257	38 512	16,8	0,1	2,7	10,0	0,6	170,1
24 900	26 579	37 366	44 640	32 247	7,7	0,1	9,0	9,6	0,6	167,2
22 280	31 072	69 945	95 133	52 611	11,5	0,2	5,1	10,4	0,3	162,9
22 603	26 621	46 021	94 820	41 581	26,5	0,5	0,5	8,2	3,7	169,0
18 693	23 071	38 835	48 660	32 771	16,0	0,4	2,7	9,5	0,2	167,6
17 223	21 887	41 701	50 489	30 144	17,1	0,5	2,3	9,5	0,0	171,5
23 297	31 799	43 477	46 251	36 684	21,8	0,4	1,4	11,7	0,0	165,9
27 400	29 804	45 904	55 921	41 056	13,0	0,2	0,8	9,3	0,2	168,8
17 830	21 609	26 989	35 487	25 967	16,5	0,1	1,8	11,2	0,0	167,7
20 017	23 409	31 326	35 427	27 669	12,8	0,0	0,5	9,1	0,0	170,9
27 565	34 505	43 729	51 696	39 296	15,1	1,3	1,2	10,1	0,0	177,0
21 048	25 664	38 643	53 542	34 381	17,3	0,2	2,8	10,2	0,0	169,0
23 643	26 235	44 814	73 009	38 707	20,7	0,1	1,9	10,4	1,2	168,0
23 324	26 870	40 272	49 082	35 657	21,9	0,0	0,5	10,0	0,0	173,6
21 281	27 277	47 827	73 755	40 090	16,9	0,1	1,9	8,7	0,9	169,5
30 606	34 166	49 845	51 660	83 505	9,2	0,0	0,0	7,1	0,0	169,9

Výsledky ke dni 9. 12. 2010

Hrubá měsíční mzda a její složky, diference, placená doba podle podskupin zaměstnání KZAM-R

kraj: Vysočina

Podskupiny zaměstnání KZAM-R	Počet zaměstnanců přepočtený podle placených měsíců	Medián
		Kč/měs
2441 Ekonomové - vědečtí pracovníci, specialisté, experti	117	31 302
2447 Tlumočníci a překladatelé	11	22 596
2451 Spisovatelé, autoři, kritikové, novináři, redaktoři	64	23 691
2470 Odborní administrativní pracovníci jinde neuvedení	85	26 819
3111 Technici ve fyzikálních a příbuzných oborech	13	31 558
3112 Stavební technici	425	30 865
3113 Elektrotechnici	650	38 865
3114 Elektronici a technici v radiokomunikacích a telekomunikacích	369	29 753
3115 Strojírenští technici	2 108	27 185
3116 Chemičtí technici	80	30 662
3118 Technici v kartografii, kresličtí a zeměměřiči	359	28 876
3119 Ostatní techničtí pracovníci jinde neuvedení	1 402	28 283
3121 Poradci ve výpočetní technice	30	35 213
3122 Operátoři a obsluha výpočetní techniky	87	25 493
3123 Operátoři průmyslových robotů, nc strojů	60	26 317
3129 Ostatní technici ve výpočetní technice jinde neuvedení	11	49 125
3133 Obsluha vysílacího a telekomunikačního zařízení (vč. telegrafu)	22	20 234
3151 Kolaudační technici a technici protipožární ochrany	16	42 544
3152 Bezpečnostní technici a technici pro kontrolu zdravotní nezávadnosti a jakosti	393	29 110
3160 Technici železničního provozu	363	28 543
3211 Technici a laboranti v oblasti biologie a v příbuzných oborech	21	17 660
3212 Technici v agronomii, v lesnictví a v zemědělství	310	24 467
3228 Farmaceutičtí asistenti	36	21 506
3411 Zprostředkovatelé finančních transakcí, obchodu s cennými papíry, devizami	36	33 517
3412 Pojišťovací agenti	88	27 016
3415 Obchodní cestující, profesionální poradci v obchodě, obchodní zástupci	460	27 429
3416 Nákupčí	360	24 304
3417 Odhadci a zbožíznalci	11	24 133
3419 Ostatní pracovníci - obchodní zprostředkovatelé jinde neuvedení	15	36 610
3421 Obchodní agenti	306	24 033
3422 Odbytoví a přepravní agenti	337	21 592
3429 Ostatní obchodní agenti a makléři jinde neuvedení	19	27 833
3431 Odborné sekretářky, sekretáři	149	20 148
3433 Pracovníci v oblasti účetnictví, fakturace, rozpočetnictví, kalkulace	912	21 211
3434 Pracovníci v oblasti statistiky a matematiky	39	19 384
3435 Pracovníci v oblasti práce a mezd (kromě účetních)	78	17 578
3436 Referenti osobních oddělení	70	23 310
3439 Ostatní odborní administrativní pracovníci jinde neuvedení	415	22 898
3471 Aranžéři, průmysloví a komerční návrháři, bytoví architekti	17	16 804
4112 Kancelářští a manipulační pracovníci a obsluha zařízení na zpracování textu	11	15 522
4113 Pracovníci přípravy dat výpočetní techniky	21	16 059
4115 Sekretářky, sekretáři	229	18 143
4121 Nižší účetní	118	18 482
4123 Nižší finanční, daňoví úředníci a úředníci v příbuzných oborech	20	23 009

Hrubá měsíční mzda a její složky, diferenciacie, placená doba podle podskupin zaměstnání KZAM-R

kraj: Vysočina

Diferenciace				Průměr	Vybrané složky hrubé měsíční mzdy					Placená doba
1. decil	1. kvartil	3. kvartil	9. decil		prémie a odměny	příplatky za přesčas	příplatky ostatní	náhrady	odměny za pohotovost	
Kč/měs	Kč/měs	Kč/měs	Kč/měs	Kč/měs	%	%	%	%	%	hod/měs
19 179	24 405	42 060	58 855	36 314	16,2	0,0	0,3	10,7	0,0	168,0
15 563	18 787	33 886	41 130	25 388	8,9	0,1	1,2	12,4	0,0	168,6
15 820	17 905	27 441	30 002	23 476	14,3	0,0	1,4	9,6	0,0	175,3
19 798	24 239	33 039	38 290	29 526	16,2	0,2	1,3	10,8	0,0	171,2
20 338	21 676	35 332	37 354	29 863	18,2	0,3	5,7	10,5	0,0	167,3
21 671	24 863	39 626	46 747	33 351	13,1	0,6	8,1	9,4	0,0	173,6
23 310	29 056	45 353	49 674	38 212	9,3	1,3	8,2	10,2	1,2	167,0
22 725	25 868	35 020	40 643	31 795	14,7	3,0	3,4	9,6	0,4	170,0
17 705	21 432	35 389	44 345	29 486	15,8	0,6	3,9	10,5	0,3	169,1
15 908	23 123	39 984	48 357	32 045	13,0	0,4	7,2	11,7	2,1	166,3
18 508	23 421	36 879	45 796	31 180	12,2	0,6	2,3	9,0	0,0	167,1
16 792	21 773	36 563	43 638	29 795	18,5	0,9	3,2	10,3	0,3	171,8
24 679	26 493	47 539	53 834	38 503	34,0	0,0	0,4	8,9	0,2	170,2
19 180	20 942	31 751	35 321	26 583	14,1	0,0	7,2	8,7	0,7	168,4
22 514	24 476	29 383	32 610	27 231	11,0	1,4	5,2	10,2	0,0	181,9
25 444	26 110	66 806	68 160	50 936	17,3	0,7	3,6	7,7	2,5	174,6
13 165	15 816	27 444	52 165	27 301	14,6	0,0	0,3	7,5	0,8	171,4
29 561	41 766	43 591	45 771	40 680	9,4	0,3	15,1	11,7	0,0	160,8
18 207	22 399	33 419	41 918	29 834	16,6	0,6	4,5	10,7	0,4	166,8
26 111	27 258	30 485	32 140	28 768	3,7	1,1	11,0	12,5	0,6	163,7
15 649	15 990	18 402	21 433	18 283	9,8	0,9	5,7	12,8	0,0	179,2
17 484	20 490	27 570	31 191	24 660	17,8	0,1	1,2	8,2	0,1	172,6
16 479	18 039	25 107	26 651	21 691	17,2	0,3	1,5	11,0	0,0	174,9
25 142	29 164	36 038	40 982	33 106	14,7	0,0	0,0	9,6	0,0	173,4
18 754	20 633	41 451	47 857	32 367	8,2	0,0	0,3	10,2	0,0	172,7
17 456	22 015	38 174	46 413	30 957	25,3	0,0	2,1	9,2	0,0	171,5
16 542	19 017	35 551	47 138	29 181	15,8	0,1	2,7	10,0	0,0	168,4
19 239	20 506	33 676	40 439	28 904	23,6	0,8	1,1	10,1	0,0	175,1
23 475	30 021	44 348	49 057	36 777	4,4	0,0	0,0	9,5	0,0	172,0
16 308	19 678	30 284	41 934	27 342	15,4	0,1	0,6	9,4	0,0	167,4
15 285	17 744	26 899	35 082	23 899	21,7	0,3	1,4	10,3	0,0	169,4
19 289	24 298	39 049	51 338	32 577	30,9	0,0	1,6	8,0	0,0	172,2
15 138	17 590	25 176	28 959	22 619	12,8	0,1	4,0	9,7	0,0	168,3
15 118	17 311	26 210	33 985	23 113	15,6	0,1	1,5	10,0	0,1	169,9
14 320	15 592	24 590	29 785	21 078	13,6	0,0	0,5	13,9	0,0	163,6
14 459	15 390	27 389	34 614	23 548	16,6	0,1	1,4	12,5	0,0	165,4
16 814	19 398	30 313	38 037	26 388	14,9	0,1	1,2	10,3	0,0	166,1
14 400	17 054	28 213	34 939	24 082	13,4	0,1	3,6	10,9	0,0	170,7
12 804	14 001	18 103	28 977	18 114	24,5	0,4	0,2	9,9	0,0	167,4
12 123	12 872	20 016	25 221	16 873	6,1	0,0	3,9	9,7	0,0	169,2
12 120	14 193	18 356	20 691	16 937	5,9	0,0	2,9	10,5	0,0	173,4
13 961	16 002	21 645	26 118	19 916	18,5	0,1	2,5	9,1	0,0	169,6
13 419	16 004	20 941	27 560	19 501	14,7	0,0	1,8	8,8	0,0	171,7
13 540	17 006	33 691	37 673	24 664	14,2	0,0	1,0	10,6	0,0	172,1

1. - 3. čtvrtletí 2010**RSCP - podnikatelská sféra**

Výsledky ke dni 9. 12. 2010

**Hrubá měsíční mzda a její složky, diference, placená doba
podle podskupin zaměstnání KZAM-R**

kraj: Vysočina

Podskupiny zaměstnání KZAM-R	Počet zaměstnanců přepočtený podle placených měsíců	Medián
		Kč/měs
4131 Úředníci ve skladech	979	19 202
4132 Úředníci ve výrobě (např. výrobní plánovači)	215	23 246
4133 Úředníci v dopravě a v přepravě (dispečeri, kontrolori apod.)	82	25 408
4141 Řadoví knihovníci, archiváři, evidenční pracovníci	13	14 013
4190 Ostatní nižší úředníci jinde neuvedení	44	21 791
4211 Pokladníci (v bankách, pojišťovnách, spořitelnách, na poště)	113	20 819
4212 Úředníci na přepážkách a směnárnicích	413	19 960
4213 Pokladníci v obchodě, společném stravování apod.	344	15 209
4214 Prodavači vstupenek, jízdenek apod.	71	21 136
4222 Recepční	35	15 061
5121 Pracovníci dohlížející nad obsluhujícím personálem, hospodyně	39	18 629
5122 Kuchaři	332	12 601
5123 Čišníci, servírky	31	15 692
5149 Ostatní pracovníci zajišťující osobní služby jinde neuvedení	12	15 259
5161 Hasiči, požárníci	115	31 799
5169 Ostatní pracovníci ochrany a ostrahy jinde neuvedení	300	14 168
5211 Prodavači v obchodech	1 938	13 320
6111 Pěstitelé polních plodin	74	15 095
6121 Chovatelé hospodářských zvířat (kromě drůbeže a včel)	389	18 476
6141 Dělníci pro pěstění a ošetřování lesa	44	13 382
6142 Dělníci pro těžbu dřeva (kromě obsluhy pojezdových zařízení)	12	16 659
7113 Horníci pro dobývání nerudných surovin a kamenolamači	46	22 937
7122 Zedníci, kameníci, omítkáři	355	19 332
7123 Betonáři, dělníci specializovaní na pokládání betonových povrchů	15	24 544
7124 Tesaři a truhláři	84	21 245
7125 Stavební montážníci	20	21 224
7129 Ostatní stavební dělníci hlavní stavební výroby a pracovníci v ostatních oborech	228	21 375
7136 Instalatéři, potrubáři, stavební zámečníci, klempíři	293	24 033
7137 Stavební a provozní elektrikáři	263	23 507
7141 Malíři a tapetáři	16	17 592
7142 Lakýrníci a pracovníci v příbuzných oborech	90	18 512
7212 Svářeči, řezači plamenem a páječi	690	22 315
7213 Výrobci a opraváři výrobků a dílů z plechů	160	21 109
7214 Montéři kovových konstrukcí	68	15 875
7221 Kováři, obsluha kováčích lisů, obsluha bucharů	364	23 179
7222 Nástrojaři, kovodeláři, kovodělníci, zámečníci	2 989	23 023
7223 Seřizovači a obsluha obráběcích strojů (kromě automatických a poloautomatických)	2 849	24 766
7224 Brusíči, leštiči a ostříči nástrojů	202	18 876
7231 Mechanici a opraváři motorových vozidel	256	19 186
7234 Mechanici a opraváři kolejových vozidel	92	23 016
7235 Mechanici a opraváři obráběcích, zemědělských strojů a průmyslového zařízení	1 212	17 728
7239 Ostatní mechanici a opraváři strojů a zařízení bez elektro jinde neuvedení	434	26 893
7241 Elektromechanici, opraváři a seřizovači různých typů elektrických zařízení	1 282	19 417
7242 Mechanici, opraváři a seřizovači elektrických částí aut, letadel, lodí	34	20 094

Hrubá měsíční mzda a její složky, diference, placená doba podle podskupin zaměstnání KZAM-R

kraj: Vysočina

Diference				Průměr	Vybrané složky hrubé měsíční mzdy					Placená doba
1. decil	1. kvartil	3. kvartil	9. decil		prémie a odměny	příplatky za přesčas	příplatky ostatní	náhrady	odměny za pohotovost	
Kč/měs	Kč/měs	Kč/měs	Kč/měs	Kč/měs	%	%	%	%	%	hod/měs
13 376	15 519	26 368	30 810	20 993	13,8	0,8	4,8	10,5	0,1	171,2
14 188	15 830	35 442	43 480	26 221	21,7	0,3	3,6	10,1	0,0	169,6
17 959	20 323	28 458	32 364	25 290	21,5	0,2	4,0	9,2	0,2	170,3
12 125	13 302	17 031	22 460	15 558	9,5	0,0	0,0	11,6	0,0	168,4
13 634	18 618	26 779	57 539	28 800	19,5	0,0	0,6	10,2	0,0	172,6
16 027	18 823	22 924	25 883	21 076	12,3	0,1	2,6	10,5	0,0	172,0
17 500	18 878	22 101	27 031	21 488	8,2	0,0	1,5	11,3	0,0	164,1
12 092	13 815	16 810	18 571	15 485	5,1	0,2	8,0	10,8	0,0	173,1
19 147	19 784	23 505	24 560	21 469	3,3	0,3	9,0	13,6	0,0	162,2
12 157	13 576	17 345	18 599	15 378	9,5	0,5	5,9	10,0	0,0	172,9
13 215	15 050	23 368	28 321	19 583	8,7	0,3	3,4	8,4	0,2	169,1
10 139	11 204	15 431	17 931	13 669	12,4	0,3	4,5	9,2	0,0	171,1
13 162	13 879	17 167	18 361	15 641	11,0	0,3	5,2	8,6	0,0	174,3
9 657	12 916	16 704	17 533	14 931	22,0	0,4	4,4	12,5	0,0	167,9
18 148	19 794	33 819	35 919	27 749	11,2	0,5	19,2	10,5	0,0	165,9
10 066	12 635	15 820	18 636	14 388	7,8	1,2	10,9	9,3	0,2	173,3
10 391	11 584	15 797	20 184	14 307	10,0	0,2	6,2	10,1	0,0	173,4
11 220	12 575	19 433	24 104	16 408	30,5	0,4	2,1	9,3	0,4	174,9
14 633	16 340	21 046	24 175	19 020	18,0	1,3	9,8	9,9	0,0	179,8
11 261	12 114	15 101	16 738	14 416	0,7	0,4	0,3	10,8	0,0	171,8
14 400	15 709	18 220	19 245	16 809	3,5	0,3	0,5	12,7	0,0	172,9
18 143	20 875	25 132	27 802	22 884	24,7	1,6	3,9	10,5	0,0	178,8
15 078	17 013	22 737	30 566	20 929	16,0	1,6	1,3	10,6	0,0	183,1
16 657	20 336	29 073	30 836	24 975	14,0	2,4	1,4	7,2	0,0	189,1
15 943	18 341	22 958	24 545	21 030	7,5	1,4	1,2	11,6	0,0	182,4
17 294	20 543	21 863	25 689	21 268	8,5	1,4	0,8	11,9	0,0	181,8
17 892	19 179	24 890	28 778	22 638	18,6	2,7	1,9	13,3	1,0	190,4
17 205	19 719	26 585	29 556	23 673	10,3	0,6	2,3	11,0	2,8	174,6
17 810	20 004	25 883	28 598	23 455	9,4	4,9	5,7	10,1	0,3	177,8
14 393	15 705	19 856	22 554	18 252	17,7	1,2	3,8	11,0	0,0	179,8
15 398	16 579	21 101	24 199	19 352	8,7	1,1	11,6	10,8	0,0	172,5
17 025	19 319	26 524	30 753	23 202	8,3	2,3	10,2	10,5	0,0	178,4
13 725	15 410	26 468	30 683	21 383	21,0	1,4	5,9	8,4	0,0	177,1
12 633	13 609	19 161	26 095	17 750	3,6	0,8	1,0	11,5	0,1	177,3
16 386	19 612	26 552	29 254	22 985	5,2	1,8	25,5	9,5	0,0	170,2
14 926	18 225	27 185	29 352	22 889	13,4	1,4	8,9	11,2	0,2	171,7
14 203	17 950	31 174	35 783	25 020	13,8	1,5	7,5	11,2	0,0	171,1
13 008	15 110	24 979	38 172	21 673	17,5	1,6	6,9	10,7	0,1	173,6
14 995	17 128	22 264	25 494	19 953	18,4	1,2	2,1	9,3	0,8	175,4
16 427	18 591	26 542	29 542	22 649	12,5	1,3	7,2	12,0	0,3	170,1
13 723	14 581	25 599	34 618	20 994	18,9	1,1	5,7	11,2	0,2	170,1
14 118	18 482	31 702	34 796	25 690	15,2	1,4	5,7	10,0	0,0	172,2
12 532	14 855	26 184	37 996	21 771	13,4	1,2	7,2	9,6	1,2	172,3
16 532	19 195	23 649	25 031	20 995	19,7	0,9	3,2	10,8	0,2	174,3

Výsledky ke dni 9. 12. 2010

Hrubá měsíční mzda a její složky, diference, placená doba podle podskupin zaměstnání KZAM-R

kraj: Vysočina

Podskupiny zaměstnání KZAM-R	Počet zaměstnanců přepočtený podle placených měsíců	Medián
		Kč/měs
7243 Mechanici, seřizovači, opraváři elektronických zařízení	342	26 608
7244 Telefonní a telegrafní mechanici, montéři a opraváři	14	18 737
7246 Montéři a opraváři silnoproudých elektrických vedení	132	25 534
7247 Montéři a opraváři slaboproudých elektrických vedení	33	26 617
7311 Výrobci, mechanici a opraváři přesných přístrojů a zařízení	92	23 393
7341 Tiskaři, sazeči (kromě obsluhy tiskárenských strojů)	11	20 604
7411 Zpracovatelé masa, ryb vč. uzenářů a konzervovačů masa a ryb	654	17 910
7412 Zpracovatelé pekárenských a cukrářských výrobků	194	13 167
7413 Výrobci a zpracovatelé mlékařských výrobků	186	14 973
7419 Ostatní zpracovatelé - výrobci potravinářských výrobků jinde neuvedení	36	15 213
7421 Impregnační a úpraváři dřeva	13	25 272
7422 Umělečtí truhláři, řezbáři, výrobci a opraváři výrobků ze dřeva vč. opravářů	317	17 959
7432 Přadláci, ruční tkalci, pletaři a jiní výrobci ručně vyráběných tkanin	53	13 553
7433 Dámští a pánské krejčí a kloboučníci včetně opravářů oděvů	329	13 957
7435 Modeláři a střihači textilu, kůží a podobných materiálů	88	14 279
7436 Švadleny, vyšíváči a pracovníci v příbuzných oborech	330	13 191
7439 Ostatní dělníci při výrobě textilu, oděvů a výrobků z kůží, kožešin	71	14 668
8122 Obsluha zařízení ve slévárně (taviči, slévači)	258	18 829
8123 Obsluha zařízení na tepelné zpracování kovů	173	21 090
8141 Obsluha pily a jiného zařízení na zpracování dřeva	277	21 980
8143 Obsluha zařízení na výrobu papíru, kartonu a lepenky	37	17 956
8149 Obsluha ostatních zařízení na zpracování dřeva a v papírnách jinde neuvedená	624	18 373
8159 Obsluha ostatních zařízení při chemické výrobě jinde neuvedená	71	17 598
8161 Obsluha zařízení při výrobě a rozvodu elektřiny	113	34 671
8162 Obsluha parních turbín, ohřivačů a motorů	130	20 197
8163 Obsluha zařízení při úpravě, čištění a rozvodu vody	156	19 195
8171 Obsluha automatických nebo poloautomatických montážních linek	379	27 527
8172 Obsluha průmyslových robotů	333	17 620
8180 Obsluha strojů a zařízení pro práce na železničním svršku	29	24 515
8211 Obsluha automatických nebo poloautomatických obráběcích strojů (kromě 722)	416	19 663
8212 Obsluha strojů na výrobu maltovin, vápna, cementu, prefabrikátů	35	27 950
8223 Obsluha strojů při konečné úpravě a nanášení ochranných povlaků	213	16 998
8232 Obsluha strojů na výrobu plastových výrobků (vč. laminování)	687	18 598
8254 Obsluha kopírovacích strojů	13	13 646
8262 Obsluha tkacích a pletacích strojů	73	16 389
8264 Obsluha strojů na bělení, barvení, čištění, praní, žehlení textilu	51	15 622
8272 Obsluha strojů na výrobu mlékařských výrobků	154	17 186
8273 Obsluha strojů na mletí zrn a koření	18	20 369
8274 Obsluha strojů na zpracování mouky, výrobu pečiva, čokolády a cukrovinek	208	16 072
8281 Montážní dělníci montující mechanická zařízení (stroje, vozidla)	1 414	20 245
8282 Montážní dělníci montující elektrická zařízení	136	14 435
8283 Montážní dělníci montující elektronická zařízení	55	15 871
8290 Obsluha jiných stacionárních zařízení a ostatní montážní dělníci	767	20 159
8311 Strojvedoucí	217	31 701

Hrubá měsíční mzda a její složky, diference, placená doba podle podskupin zaměstnání KZAM-R

kraj: Vysočina

Diference				Průměr	Vybrané složky hrubé měsíční mzdy					Placená doba
1. decil	1. kvartil	3. kvartil	9. decil		prémie a odměny	příplatky za přesčas	příplatky ostatní	náhrady	odměny za pohotovost	
Kč/měs	Kč/měs	Kč/měs	Kč/měs	Kč/měs	%	%	%	%	%	hod/měs
18 643	22 711	32 587	36 878	27 463	10,5	2,6	12,4	10,8	0,1	173,4
16 822	18 535	24 457	25 760	21 083	9,0	0,1	0,6	10,6	0,4	163,3
20 455	22 204	31 689	36 138	26 779	12,8	0,6	2,3	10,4	3,9	169,2
19 816	22 470	30 714	33 782	30 591	26,0	0,4	0,7	6,9	1,2	173,1
15 766	18 673	35 273	38 700	26 146	33,6	0,7	3,4	9,7	0,1	171,2
13 628	14 908	22 869	24 056	18 925	35,2	0,1	1,1	9,9	0,0	166,4
10 945	15 459	21 191	24 908	18 247	14,0	1,8	5,0	10,9	0,1	183,0
10 898	11 770	15 215	17 618	13 758	15,1	1,1	8,3	10,6	0,0	172,0
12 673	14 439	15 675	16 624	15 065	17,0	0,4	5,3	11,4	0,0	174,4
9 118	13 644	18 392	22 601	16 075	6,7	1,3	8,8	8,5	0,0	181,2
13 836	19 033	28 628	36 302	24 390	17,4	1,0	11,0	11,5	0,0	174,4
12 893	14 605	21 295	23 190	18 125	21,2	0,5	3,3	11,7	0,1	166,6
12 510	13 055	15 943	18 983	14 671	15,3	0,8	8,9	9,6	0,0	165,5
11 218	12 426	14 978	16 451	13 875	16,1	0,1	8,2	12,9	0,0	168,0
12 063	13 268	14 853	15 852	14 097	9,5	0,3	4,5	13,9	0,0	167,5
10 652	12 424	13 849	14 892	12 943	27,2	0,5	0,5	16,6	0,0	169,1
9 942	12 270	15 826	16 805	14 082	11,4	0,2	6,8	12,0	0,0	165,9
15 193	16 679	21 865	24 841	19 590	15,5	1,2	8,1	11,0	0,0	168,0
16 704	18 956	24 990	30 202	22 297	10,2	1,6	19,0	9,5	0,1	171,0
16 702	19 140	25 024	31 704	22 870	15,3	1,9	9,9	9,6	0,0	173,7
10 780	12 673	19 953	21 070	16 367	28,3	1,4	10,5	11,8	0,0	169,1
14 242	16 314	20 310	22 085	18 399	24,7	0,2	10,8	11,8	0,1	167,6
12 808	15 146	20 181	22 278	17 623	17,5	0,7	6,6	12,9	0,0	170,4
20 419	31 593	38 654	40 801	33 506	11,0	1,0	16,3	11,7	0,0	163,5
14 569	18 025	23 099	27 446	20 456	11,6	2,4	16,6	10,3	0,6	180,8
9 965	15 314	21 260	31 316	19 301	14,5	1,6	9,9	9,9	1,3	175,0
13 235	16 602	29 280	31 457	24 447	16,7	0,9	10,9	10,9	0,0	167,6
15 872	16 725	18 668	19 678	17 747	7,5	1,5	9,4	12,5	0,0	176,6
20 997	21 978	26 547	27 729	24 427	10,9	1,3	0,5	14,3	5,3	174,3
13 914	16 661	22 844	27 923	20 232	21,2	1,5	10,1	9,5	0,0	171,8
23 250	25 181	31 042	37 043	28 761	12,2	2,4	3,5	10,5	0,0	184,0
13 355	14 519	20 601	24 504	17 938	14,6	1,2	9,6	9,0	0,0	170,7
10 713	13 708	21 465	24 829	18 128	18,3	1,6	14,3	9,7	0,0	175,6
11 912	12 657	17 858	19 829	14 978	8,8	0,0	0,0	12,2	0,0	166,8
15 330	15 863	19 466	21 310	17 386	19,1	0,7	7,3	14,7	0,0	165,4
12 157	13 970	17 237	19 348	15 708	6,4	0,1	8,6	12,3	0,0	166,7
11 866	14 216	20 822	24 282	17 923	8,9	2,2	11,1	12,1	0,0	180,3
14 915	16 976	22 631	24 811	20 081	26,0	0,7	5,0	10,6	0,0	175,5
12 008	13 030	17 866	19 999	15 936	16,4	1,6	8,0	10,8	0,0	177,9
13 311	16 445	23 064	25 954	19 996	4,9	1,7	3,0	8,8	0,0	170,9
10 151	11 289	22 476	24 629	16 903	16,3	1,1	5,7	10,1	0,0	176,8
12 398	13 516	18 311	20 733	16 344	22,6	2,0	16,6	10,6	0,0	176,2
12 853	16 457	23 749	27 878	20 410	14,6	2,2	11,4	11,0	0,0	176,2
27 291	30 248	33 176	34 619	31 176	3,5	1,7	13,9	12,3	0,1	165,5

Výsledky ke dni 9. 12. 2010

**Hrubá měsíční mzda a její složky, diference, placená doba
podle podskupin zaměstnání KZAM-R**

kraj: Vysočina

Podskupiny zaměstnání KZAM-R	Počet zaměstnanců přepočtený podle placených měsíců	Medián
		Kč/měs
8313 Dělníci zabezpečující sestavování vlaků (brzdaři, výhybkáři)	189	22 844
8321 Řidiči osobních a malých dodávkových automobilů, taxikáři	57	16 858
8323 Řidiči autobusů, trolejbusů a tramvají	287	18 764
8324 Řidiči nákladních automobilů a tahačů	1 018	21 279
8326 Řidiči speciálních vozidel	69	23 042
8331 Obsluha zemědělských a lesních strojů	279	19 122
8332 Obsluha zemních a příbuzných strojů	146	25 119
8333 Obsluha jeřábů, zdvihacích a podobných manipulačních zařízení	349	16 820
8334 Obsluha vysokozdvížných a ostatních motorových vozíků	606	18 902
9132 Pomocníci a uklízeči v kancelářích, hotelích, nemocnicích a jiných zařízeních	463	10 868
9141 Domovníci, správci domu	11	16 140
9152 Vrátní, hlídači, uváděči a šatnářky	158	12 248
9211 Pomocní a nekvalifikovaní dělníci v zemědělství	39	15 964
9313 Pomocní a nekvalifikovaní dělníci na stavbách budov	37	18 791
9321 Pomocní a nekvalifikovaní montážní a manipulační dělníci	912	16 399
9322 Ruční baliči a pytlavači	220	14 435
9323 Dělníci nádvorní skupiny (pomocní montéři)	34	14 117
9333 Vazači a nosiči břemen, přístavní dělníci (dokaři)	62	12 617
9339 Pomocní a nekvalifikovaní pracovníci v dopravě, ve skladech, v telekomunikacích	484	17 064

Hrubá měsíční mzda a její složky, diference, placená doba
podle podskupin zaměstnání KZAM-R

kraj: Vysočina

Diference				Průměr	Vybrané složky hrubé měsíční mzdy					Placená doba
1. decil	1. kvartil	3. kvartil	9. decil		prémie a odměny	příplatky za přesčas	příplatky ostatní	náhrady	odměny za pohotovost	
Kč/měs	Kč/měs	Kč/měs	Kč/měs	Kč/měs	%	%	%	%	%	hod/měs
20 431	22 023	23 845	25 319	22 801	3,0	1,1	11,7	11,3	0,0	162,1
12 356	14 747	20 228	22 740	17 352	10,6	1,3	2,6	12,1	0,5	173,1
17 080	17 778	20 910	22 666	19 510	19,1	1,4	16,8	8,3	4,5	181,2
16 586	18 517	24 009	27 351	21 621	23,0	2,2	5,0	8,9	0,2	186,1
18 057	19 718	27 243	29 751	23 426	15,9	3,8	11,4	9,1	0,1	195,0
14 952	16 907	21 673	24 556	19 436	21,5	2,7	4,7	8,3	0,1	190,9
20 247	22 394	27 635	31 323	25 494	19,9	3,1	4,4	11,7	0,0	189,2
12 048	13 575	20 373	23 849	17 229	10,2	0,9	6,9	11,8	0,0	169,9
13 929	16 519	21 821	25 041	19 223	14,3	1,1	6,6	10,8	0,0	171,9
8 620	9 478	12 461	14 155	11 256	10,7	0,3	3,3	9,9	0,0	171,1
14 246	14 347	16 681	18 020	16 315	8,3	0,1	1,7	9,3	0,0	170,0
9 204	10 260	14 788	17 859	13 467	10,3	0,7	10,0	8,9	0,0	171,9
11 756	13 080	22 738	25 328	17 454	19,9	2,3	4,9	8,6	0,3	185,2
13 417	15 874	22 434	27 655	19 243	10,1	1,3	3,5	11,3	0,0	181,0
12 665	14 541	18 172	20 890	16 758	11,6	0,7	11,1	10,7	0,0	167,8
12 077	12 890	16 370	25 276	15 935	12,8	0,9	6,0	10,5	0,0	173,3
11 416	12 350	16 481	21 611	15 181	13,5	0,2	4,5	11,9	0,0	170,9
10 835	11 561	14 585	17 016	13 245	10,1	0,8	3,3	10,2	0,0	168,3
11 894	13 778	17 588	21 591	16 536	13,6	0,6	2,8	10,6	0,2	171,9

Výsledky ke dni 9. 12. 2010

**Průměrná měsíční odpracovaná a neodpracovaná doba zaměstnanců
podle podskupin zaměstnání KZAM-R**

kraj: Vysočina

Podskupiny zaměstnání KZAM-R	Počet zaměstnanců přečtený podle eviden. měsíců	Odpracovaná doba		Neodpracovaná doba		
		celkem	z toho přesčas	celkem	z toho	
					nemoc	dovolená
		hod/měs	hod/měs	hod/měs	hod/měs	hod/měs
1210 Ředitelé a prezidenti velkých organizací, podniků	125	154,3	0,0	15,3	0,1	12,9
1221 Ved. pracovníci v zemědělství, lesnictví, rybář. a mysliv.	57	159,5	1,2	14,2	1,4	10,9
1222 Vedoucí pracovníci v průmyslu (ve výrobě)	714	150,1	1,2	20,0	1,9	13,9
1223 Vedoucí pracovníci ve stavebnictví a zeměměřičtví	124	154,4	0,5	18,6	2,6	12,3
1224 Vedoucí pracovníci ve velkoobchodě a v maloobchodě	294	150,6	2,0	24,2	5,3	16,3
1225 Vedoucí pracovníci v restauracích a hotelích	11	160,3	2,5	14,5	0,0	11,5
1226 Ved. pracovníci v dopr., skladování, telekom. a na pošt. úř.	210	139,9	0,2	23,9	3,6	15,9
1227 Ved. prac. v organ.zaměřených na poskytování obch.služ.	71	147,7	0,0	23,7	2,9	15,4
1229 Ved. pracovních dílčích celků jinde neuved. (kult.,zdrav.)	38	151,4	1,3	19,8	0,5	13,2
1231 Vedoucí pracovníci finančních a hospodářských útvarů	177	150,2	0,6	18,7	0,5	14,4
1232 Ved. prac. personálních útvarů a útvarů průmysl. vztahů	50	149,9	0,2	19,0	0,6	14,6
1233 Vedoucí pracovníci odbytových útvarů (vč. průzkumu trhu)	185	150,0	0,5	19,0	1,3	13,9
1234 Ved. prac. reklamních útvarů a útvarů pro styk s veřejností	19	146,7	1,8	20,3	0,4	14,7
1235 Vedoucí pracovníci zásobovacích útvarů	68	147,6	0,8	19,7	1,3	13,8
1236 Vedoucí pracovníci výpočetních útvarů	34	148,5	0,8	17,2	0,0	13,3
1237 Vedoucí pracovníci výzkumných a vývojových útvarů	42	148,4	0,9	18,3	0,9	14,5
1239 Vedoucí pracovníci ostatních útvarů jinde neuvedení	152	146,6	0,4	21,2	2,2	14,2
1311 Vedoucí, ředitelé v zemědělství, lesnictví, rybářství	36	155,0	1,4	18,0	0,5	12,4
1312 Vedoucí, ředitelé v průmyslu (ve výrobě)	105	150,1	1,3	18,0	1,1	12,8
1313 Vedoucí, ředitelé ve stavebnictví a zeměměřičtví	18	154,3	0,7	18,6	0,0	13,7
1314 Vedoucí, ředitelé ve velkoobchodu a maloobchodu	407	148,9	1,2	21,6	2,7	15,2
1315 Vedoucí, ředitelé v restauracích a hotelích	34	153,0	2,1	21,1	3,6	13,3
1316 Vedoucí v dopravě, sklad., telekomun. a na pošt. úřadech	55	139,0	0,1	24,5	0,9	18,5
1317 Ved., ředitelé v podnicích poskytujících obchodní služby	68	145,3	0,0	27,2	3,4	17,2
2114 Geologové, geofyzici, geodeti, hydrologové apod.	15	146,4	0,5	22,9	4,7	14,4
2119 Ostatní vědci a odborníci v příbuz. oborech jinde neuved.	16	145,3	0,2	19,0	5,3	9,9
2131 Projektanti a analytici výpočetních systémů	29	154,9	0,0	17,1	0,5	14,8
2132 Programátoři	296	147,6	1,3	20,3	2,0	13,7
2139 Ostatní odborníci zabývající se výp. tech. jinde neuvedení	115	149,7	0,9	20,4	1,3	15,4
2142 Projektanti staveb a areálů, stavební inženýři	92	147,5	0,6	19,6	2,0	14,1
2143 Projektanti elektrotechnických zařízení, elektroinženýři	315	144,3	0,6	18,7	1,0	15,4
2144 Projektanti elektronických syst. a telekomunikačních sítí	40	147,5	3,9	21,4	2,1	13,9
2145 Projektanti a konstruktéři strojních zařiz., strojní inženýři	438	148,7	2,6	18,9	1,1	12,7
2146 Chemičtí inženýři, technologové	18	153,2	3,7	18,2	1,9	13,9
2147 Důlní a hutní inženýři, technologové, metalurgové	14	147,2	1,6	18,7	0,0	16,9
2149 Ostatní architekti, projektanti, konstrukt.a techn.inženýři	98	151,1	1,8	17,7	1,1	13,6
2211 Bakteriologové, biologové, ekologové, zoologové	25	143,8	0,6	23,9	4,9	14,5
2213 Agronomové, šlechtitelé a odborníci v příbuzných oborech	37	153,7	0,0	17,2	1,0	12,4
2224 Farmaceuti, magistři v lékárně, lékárníci	37	151,5	4,2	25,4	5,4	17,2
2411 Odborní pracov. na úseku účetnictví, financí, daní, apod.	164	147,6	1,1	21,3	2,9	14,1
2412 Odbor. pracovníci na úseku zaměstnaneckých, pers. věcí	52	146,6	0,6	21,3	1,9	15,0
2413 Odborní pracovníci v bankovníctví a pojišťovníctví	439	147,4	0,7	26,1	4,0	17,1
2419 Ostatní odborní pracovníci v oblasti podnikání	137	152,4	0,7	17,1	0,9	13,1
2421 Právníci, právní poradci (mimo advokacie a soudnictví)	10	152,4	0,1	17,5	0,3	14,7

Výsledky ke dni 9. 12. 2010

**Průměrná měsíční odpracovaná a neodpracovaná doba zaměstnanců
podle podskupin zaměstnání KZAM-R**

kraj: Vysočina

Podskupiny zaměstnání KZAM-R	Počet zaměstnanců přečtený podle eviden. měsíců	Odpracovaná doba		Neodpracovaná doba		
		celkem	z toho přesčas	celkem	z toho	
					nemoc	dovolená
		hod/měs	hod/měs	hod/měs	hod/měs	hod/měs
2441 Ekonomové - vědecktí pracovníci, specialisté, experti	119	147,1	0,4	20,9	2,1	14,7
2447 Tlumočníci a překladatelé	11	142,5	0,2	26,1	1,4	15,7
2451 Spisovatelé, autoři, kritikové, novináři, redaktoři	65	149,8	0,0	25,5	4,3	16,6
2470 Odborní administrativní pracovníci jinde neuvedení	87	147,3	1,6	24,1	4,0	16,1
3111 Technici ve fyzikálních a příbuzných oborech	13	145,1	1,4	22,1	4,3	13,2
3112 Stavební technici	433	154,0	1,6	19,7	2,9	12,5
3113 Elektrotechnici	660	146,6	4,0	20,4	2,1	15,6
3114 Elektronici a technici v radiokomunikacích a telekomunik.	373	150,4	7,2	19,5	2,0	14,9
3115 Strojírenští technici	2 145	148,1	3,6	20,9	2,7	13,1
3116 Chemičtí technici	81	143,4	2,3	23,0	3,1	17,5
3118 Technici v kartografii, kresličtí a zeměměřiči	364	149,6	1,5	17,4	2,0	12,8
3119 Ostatní techničtí pracovníci jinde neuvedení	1 424	151,0	4,6	20,7	2,5	14,2
3121 Poradci ve výpočetní technice	30	151,9	0,4	18,3	1,1	13,8
3122 Operátoři a obsluha výpočetní techniky	87	150,8	0,2	17,6	0,6	13,3
3123 Operátoři průmyslových robotů, nc strojů	63	156,3	10,2	25,5	7,0	13,6
3129 Ostatní technici ve výpočetní technice jinde neuvedení	11	159,3	7,1	15,3	0,5	13,9
3133 Obsluha vysílačů a telekomunikačního zařízení	22	152,3	0,1	19,2	3,7	11,6
3151 Kolaudační technici a technici protipožární ochrany	16	139,3	1,6	21,4	3,4	17,1
3152 Bezpečnostní tech.a tech. pro kontrolu zdravotní nezávad.	400	145,9	2,4	21,0	2,5	14,3
3160 Technici železničního provozu	370	139,7	5,5	23,9	3,2	14,5
3211 Technici a laboranti v oblasti biologie a v příbuz. oborech	22	152,8	7,0	26,5	2,6	15,8
3212 Technici v agronomii, v lesnictví a v zemědělství	315	153,8	0,6	18,8	2,6	12,2
3228 Farmaceutičtí asistenti	36	151,4	2,0	23,5	1,2	18,9
3411 Zprostředkovatelé finanč. transakcí, obchodu s cen. papíry	36	148,5	0,1	24,9	3,8	16,6
3412 Pojišťovací agenti	91	145,7	0,0	27,0	4,6	16,0
3415 Obchodní cestující, prof. poradci v obchodě, obch.zástupci	471	150,9	0,2	20,7	3,2	13,7
3416 Nákupčí	365	148,5	0,7	19,8	2,1	13,1
3417 Odhadci a zbožíznalci	12	147,9	2,3	27,1	7,8	17,0
3419 Ostatní pracovníci - obchodní zprostředkovatelé jinde n.	15	150,4	0,0	21,5	5,0	11,4
3421 Obchodní agenti	312	147,2	0,6	20,2	3,0	13,4
3422 Odbytoví a přepravní agenti	344	147,6	1,6	21,7	2,8	13,5
3429 Ostatní obchodní agenti a makléři jinde neuvedení	19	154,1	0,0	18,2	0,7	12,2
3431 Odborné sekretářky, sekretáři	152	147,4	0,3	20,8	3,2	14,0
3433 Prac. v oblasti účetnictví,fakturace,rozpočet., kalkulace	931	149,0	0,7	20,9	3,1	13,6
3434 Pracovníci v oblasti statistiky a matematiky	40	135,1	0,1	28,5	3,8	13,2
3435 Pracovníci v oblasti práce a mezd (kromě účetních)	80	137,7	0,5	27,7	4,2	14,1
3436 Referenti osobních oddělení	72	144,1	0,4	22,0	3,1	14,5
3439 Ostatní odborní administrativní pracovníci jinde neuvedení	424	146,9	0,5	23,8	3,3	15,1
3471 Aranžéři, průmysloví a komerční návrháři,bytoví architekti	17	144,6	2,4	22,8	3,4	13,1
4112 Kancelářští pracovníci a obsluha zařiz. na zpracování textu	12	144,5	0,1	24,6	4,9	13,3
4113 Pracovníci přípravy dat výpočetní techniky	22	145,9	0,3	27,4	8,7	15,6
4115 Sekretářky, sekretáři	236	148,0	0,6	21,6	4,5	12,9
4121 Nižší účetní	122	150,3	0,1	21,7	4,7	12,9
4123 Nižší finanční, daňoví úředníci a úředníci v příb. oborech	20	148,7	0,0	23,5	4,0	12,5

Výsledky ke dni 9. 12. 2010

**Průměrná měsíční odpracovaná a neodpracovaná doba zaměstnanců
podle podskupin zaměstnání KZAM-R**

kraj: Vysočina

Podskupiny zaměstnání KZAM-R	Počet zaměstnanců přepracovaný podle eviden. měsíců	Odpracovaná doba		Neodpracovaná doba		
		celkem	z toho přesčas	celkem	z toho	
					nemoc	dovolená
		hod/měs	hod/měs	hod/měs	hod/měs	hod/měs
4131 Úředníci ve skladech	1 007	148,3	4,1	22,7	4,3	14,0
4132 Úředníci ve výrobě (např. výrobní plánovači)	218	149,4	2,5	20,2	2,3	12,9
4133 Úředníci v dopravě a v přepravě (dispečerů, kontr. apod.)	83	152,5	1,1	17,8	1,8	12,8
4141 Řadoví knihovníci, archiváři, evidenční pracovníci	14	143,3	0,1	25,3	4,8	13,1
4190 Ostatní nižší úředníci jinde neuvedení	46	150,3	0,1	22,3	5,0	14,5
4211 Pokladníci (v bankách, pojišťov., spořitelnách, na poště)	115	147,5	1,5	24,4	2,6	17,2
4212 Úředníci na přepážkách a směnárníci	428	137,4	0,1	26,8	5,4	16,8
4213 Pokladníci v obchodě, společném stravování apod.	361	146,7	0,8	26,4	8,2	16,5
4214 Prodavači vstupenek, jízdenek apod.	72	139,2	1,6	23,0	1,1	17,2
4222 Recepční	36	153,2	2,2	19,7	2,1	14,2
5121 Pracovníci dohlížející nad obsluh. personálem, hospodyně	41	144,1	1,8	24,8	7,3	12,5
5122 Kuchaři	347	146,6	2,1	24,5	7,0	12,8
5123 Číšníci, servírky	31	155,9	1,9	18,5	4,0	12,3
5149 Ostatní pracovníci zajišťující osobní služby jinde neuved.	13	131,2	2,4	35,7	14,2	16,0
5161 Hasiči, požárníci	117	146,7	3,3	19,1	2,4	15,9
5169 Ostatní pracovníci ochrany a ostrahy jinde neuvedení	311	150,3	6,5	23,1	4,7	14,0
5211 Prodavači v obchodech	2 031	148,1	1,8	25,3	7,5	14,6
6111 Pěstitelé polních plodin	76	153,4	3,2	21,4	4,6	10,8
6121 Chovatelé hospodářských zvířat (kromě drůbeže a včel)	414	153,3	7,7	25,9	10,2	13,1
6141 Dělníci pro pěstění a ošetřování lesa	48	142,0	2,6	29,9	11,8	9,5
6142 Dělníci pro těžbu dřeva (kromě obsluhy pojízdných zařiz.)	12	152,7	2,1	20,1	2,3	12,4
7113 Horníci pro dobývání nerudných surovin a kamenolamači	48	149,7	7,2	28,9	6,4	12,5
7122 Zedníci, kameníci, omítkáři	373	155,7	9,9	26,8	7,9	11,9
7123 Betonáři, děl.specializovaní na pokládání beton. povrchů	15	170,2	14,2	18,5	4,0	10,1
7124 Tesaři a truhláři	89	153,0	7,8	28,9	9,8	13,2
7125 Stavební montážníci	21	154,0	9,3	27,4	6,6	14,3
7129 Ostatní stavební děl. stav. výroby a prac. v ost. oborech	239	161,7	12,1	28,7	8,2	12,2
7136 Instalatéri, potrubáři, stavební zámečníci, klempíři	307	147,7	4,6	26,8	7,3	13,7
7137 Stavební a provozní elektrikáři	271	154,6	12,5	22,8	5,2	14,8
7141 Malíři a tapetáři	16	160,2	6,1	19,5	0,3	13,5
7142 Lakýrníci a pracovníci v příbuzných oborech	95	146,7	6,6	25,5	7,0	11,3
7212 Svářeči, řezači plamenem a páječi	721	152,5	12,2	25,4	6,3	11,8
7213 Výrobci a opraváři výrobků a dílů z plechů	165	158,1	9,1	18,8	4,8	9,1
7214 Montéři kovových konstrukcí	71	148,9	4,3	28,2	8,1	11,7
7221 Kováři, obsluha kovacích lisů, obsluha bucharů	384	145,5	6,2	24,3	7,9	11,4
7222 Nástrojaři, kovodeláři, kovodělníci, zámečníci	3 107	146,6	6,9	24,8	6,1	13,4
7223 Seřizovači a obsluha obráběcích strojů	2 938	147,9	7,8	23,0	4,7	12,7
7224 Brusiči, leštiči a ostříči nástrojů	209	150,4	6,3	23,0	4,7	12,4
7231 Mechanici a opraváři motorových vozidel	263	153,7	6,7	21,4	4,6	11,7
7234 Mechanici a opraváři kolejových vozidel	96	143,4	5,2	26,5	6,4	13,1
7235 Mechanici obráběcích, zemědělských strojů a prům. zařiz.	1 279	142,7	5,1	27,1	8,2	14,3
7239 Ostatní mechanici a opraváři strojů a zařízení bez elektro	448	149,6	7,5	22,6	4,9	13,1
7241 Elektromech.a seřizovači různých typů elektrických zařiz.	1 319	151,7	5,9	20,4	4,4	12,3
7242 Mechanici, opraváři a seřizovači elektr. částí aut, letadel	35	153,4	4,1	20,9	2,5	12,4

Výsledky ke dni 9. 12. 2010

**Průměrná měsíční odpracovaná a neodpracovaná doba zaměstnanců
podle podskupin zaměstnání KZAM-R**

kraj: Vysočina

Podskupiny zaměstnání KZAM-R	Počet zaměstnanců přečtený podle eviden. měsíců	Odpracovaná doba		Neodpracovaná doba		
		celkem	z toho přesčas	celkem	z toho	
					nemoc	dovolená
		hod/měs	hod/měs	hod/měs	hod/měs	hod/měs
7243 Mechanici, seřizovači, opraváři elektronických zařízení	352	150,4	7,1	22,9	2,7	15,6
7244 Telefonní a telegrafní mechanici, montéři a opraváři	14	138,0	0,4	25,3	4,9	16,3
7246 Montéři a opraváři silnoproudých elektrických vedení	136	143,4	3,6	25,7	5,3	14,9
7247 Montéři a opraváři slaboproudých elektrických vedení	35	150,9	2,4	22,0	7,7	9,9
7311 Výrobci, mechanici a opraváři přesných přístrojů a zařízení	95	150,3	3,1	20,9	4,6	12,0
7341 Tiskaři, sazeči (kromě obsluhy tiskárenských strojů)	11	147,9	0,3	18,5	1,5	14,0
7411 Zpracovatelé masa, ryb vč. uzenářů a konzerv. masa a ryb	697	152,9	11,1	29,3	9,6	14,7
7412 Zpracovatelé pekárenských a cukrářských výrobků	205	146,3	6,5	25,4	8,4	14,3
7413 Výrobci a zpracovatelé mlékárenských výrobků	206	138,7	2,9	35,3	15,2	12,3
7419 Ostatní zpracovatelé - výrobci potravinářských výrobků	38	156,2	5,9	24,5	8,2	13,3
7421 Impregnační a úpraváři dřeva	13	148,0	5,4	26,1	5,2	14,7
7422 Uměleč. truhláři, řezbáři, výrobci a oprav.výrobků ze dřeva	332	138,9	3,1	27,5	7,3	13,5
7432 Přádláci, pletáři a jiní výrobci ručně vyráběných tkanin	55	144,1	2,7	21,3	5,5	12,9
7433 Dámští a pánští krejčí a kloboučníci vč. opravářů oděvů	345	136,5	0,4	31,4	6,0	13,9
7435 Modeláři a stříhači textilu, kůží a podobných materiálů	93	133,2	2,0	34,1	9,1	13,4
7436 Švadleny, vyšivači a pracovníci v příbuzných oborech	348	133,6	5,7	35,1	7,2	12,8
7439 Ostatní dělníci při výrobě textilu, oděvů a výrobků z kůží	73	138,6	0,8	27,2	3,8	13,8
8122 Obsluha zařízení ve slévárnictví (taviči, slévači)	274	140,2	6,9	27,4	9,3	10,6
8123 Obsluha zařízení na tepelné zpracování kovů	178	150,5	7,2	20,3	4,1	11,4
8141 Obsluha pily a jiného zařízení na zpracování dřeva	284	154,7	8,6	18,8	4,1	13,2
8143 Obsluha zařízení na výrobu papíru, kartonu a lepenky	40	139,0	4,3	29,8	10,6	15,1
8149 Obsluha ostatních zařiz.na zpracování dřeva a v papírnách	662	140,2	1,1	27,3	8,4	14,4
8159 Obsluha ostat. zařízení při chemické výrobě jinde neuved.	72	146,0	3,4	24,2	2,1	16,7
8161 Obsluha zařízení při výrobě a rozvodu elektřiny	113	143,6	5,7	19,9	0,9	17,3
8162 Obsluha parních turbín, ohřivačů a motorů	134	157,6	13,2	23,0	5,3	15,2
8163 Obsluha zařízení při úpravě, čištění a rozvodu vody	161	153,0	9,2	21,7	4,6	13,4
8171 Obsluha automatických nebo poloaut. montážních linek	392	145,3	4,2	22,2	5,5	12,3
8172 Obsluha průmyslových robotů	360	146,6	8,1	29,4	12,0	14,4
8180 Obsluha strojů a zařízení pro práce na železničním svršku	30	145,0	6,8	29,3	1,8	14,3
8211 Obsluha automat. nebo poloaut. obráb.strojů (kromě 722)	435	148,1	7,1	23,3	6,9	11,0
8212 Obsluha strojů na výrobu maltovin, vápna, cementu	37	152,1	10,9	31,0	12,9	13,9
8223 Obsluha strojů při konečné úpravě ochranných povlaků	223	148,3	6,6	22,0	7,2	10,0
8232 Obsluha strojů na výrobu plast. výrobků (vč. laminování)	731	148,7	9,0	26,3	9,5	12,7
8254 Obsluha kopírovacích strojů	13	141,1	0,2	25,7	2,5	15,6
8262 Obsluha tkacích a pletacích strojů	76	134,5	2,1	30,8	6,6	13,0
8264 Obsluha strojů na bělení, barvení, čištění, praní, žehlení	52	141,7	0,6	25,1	4,5	14,1
8272 Obsluha strojů na výrobu mlékárenských výrobků	159	153,5	14,5	26,2	5,4	16,4
8273 Obsluha strojů na mletí zrn a koření	19	148,0	4,1	27,2	10,1	13,2
8274 Obsluha strojů na zpracování mouky, výrobu pečiva	223	148,9	9,6	28,4	11,1	13,3
8281 Montážní dělníci montující mechanická zařízení (stroje)	1 485	145,9	8,3	24,4	7,5	11,7
8282 Montážní dělníci montující elektrická zařízení	147	147,5	6,9	30,1	13,1	10,7
8283 Montážní dělníci montující elektronická zařízení	58	151,2	13,4	24,4	6,1	12,8
8290 Obsluha jin.stacionárních zařízení a ost. montážní dělníci	807	149,7	9,8	26,0	7,6	13,9
8311 Strojvedoucí	221	142,0	7,8	23,3	3,3	15,2

Výsledky ke dni 9. 12. 2010

**Průměrná měsíční odpracovaná a neodpracovaná doba zaměstnanců
podle podskupin zaměstnání KZAM-R**

kraj: Vysočina

Podskupiny zaměstnání KZAM-R	Počet zaměstnanců přepočtený podle eviden. měsíců	Odpracovaná doba		Neodpracovaná doba		
		celkem	z toho	celkem	z toho	
		hod/měs	hod/měs		nemoc	dovolená
		hod/měs	hod/měs	hod/měs	hod/měs	hod/měs
8313 Dělníci zabezpeč. sestavování vlaků (brzdaři, výhybkáři)	192	141,1	5,1	21,0	2,8	13,5
8321 Řidiči osobních a malých dodávkov. automobilů, taxikáři	58	147,4	6,5	25,5	4,2	14,1
8323 Řidiči autobusů, trolejbusů a tramvají	303	155,9	7,8	24,8	8,5	12,5
8324 Řidiči nákladních automobilů a tahačů	1 063	162,4	14,4	23,1	6,7	12,7
8326 Řidiči speciálních vozidel	71	172,2	21,4	22,1	3,3	15,6
8331 Obsluha zemědělských a lesních strojů	288	168,9	16,9	21,5	5,6	10,0
8332 Obsluha zemních a příbuzných strojů	151	164,2	15,9	24,4	5,4	13,4
8333 Obsluha jeřábů, zdvihacích a podob. manipulačních zařiz.	375	138,1	5,4	31,3	10,0	12,5
8334 Obsluha vysokozdvížných a ostatních motorových vozíků	627	148,8	5,5	22,9	5,3	13,6
9132 Pomocníci a uklízeči v kancelář., hotel., nemocnicích ap.	492	144,4	1,6	26,5	8,9	13,0
9141 Domovníci, správci domu	11	150,1	0,7	20,0	3,5	12,7
9152 Vrátní, hlídači, uváděči a šatnářky	165	150,4	3,9	21,4	5,9	12,6
9211 Pomocní a nekvalifikovaní dělníci v zemědělství	41	161,7	13,6	22,5	7,5	11,3
9313 Pomocní a nekvalifikovaní dělníci na stavbách budov	40	151,2	8,2	29,3	7,1	11,9
9321 Pomocní a nekvalifikovaní montážní a manipulační dělníci	952	143,6	3,7	24,1	6,2	14,7
9322 Ruční baliči a pytlavači	232	147,2	5,1	25,8	8,8	12,2
9323 Dělníci nádvorní skupiny (pomocní montéři)	35	146,6	1,8	24,4	6,1	14,0
9333 Vazači a nosiči břemen, přístavní dělníci (dokaři)	66	138,6	3,7	29,4	10,7	10,4
9339 Pomocní a nekvalif. prac. v dopr., ve skladech, v telekom.	508	144,6	3,0	27,2	7,5	14,7



Dodatek

Technický popis šetření

Dodatek – Technický popis šetření

Technický popis šetření přibližuje metodické postupy používané při zpracování podnikatelské sféry Regionální statistiky ceny práce (RSCP-PS). Popis je rozdělen do pěti kapitol: metoda výběru ekonomických subjektů, vstupní údaje, nejdůležitější sledované veličiny, dopočtové metody a definice vybraných pojmů.

1. Metoda výběru ekonomických subjektů

Kapitola popisuje základní soubor šetření, strukturu výběrového souboru a postup při výběru ekonomických subjektů (ES).

1.1. Základní soubor

Základním souborem RSCP-PS jsou aktivní ekonomické subjekty z registru ekonomických subjektů Českého statistického úřadu (ČSÚ), které mají 10 a více zaměstnanců a přísluší do podnikatelské sféry a do institucionálních sektorů nefinančních podniků, finančních institucí nebo vládních institucí. Ekonomické subjekty, které přísluší do podnikatelské sféry, odměňují zaměstnance mzdou podle § 109, odst. 2 zákona č. 262/2006 Sb., zákoníku práce, ve znění pozdějších předpisů. Způsob odměňování se zjišťuje pomocí registru „Automatizovaného rozpočtového informačního systému“ (ARIS), který je spravován Ministerstvem financí. Registr ekonomických subjektů (RES) je detailně popsán na internetových stránkách ČSÚ (www.czso.cz).

1.2. Struktura výběrového souboru

Statistické šetření RSCP-PS za 1. – 3. čtvrtletí 2010 zahrnuje 3437 ekonomických subjektů, které reprezentují přibližně 1305 tisíc zaměstnanců. Strukturu výběrového souboru RSCP-PS bez non-response (dále jen výběrový soubor) ukazují z různých pohledů pro 1. – 3. čtvrtletí 2010 následující tabulky.

Výběrový soubor RSCP podnikatelské sféry			
	RSCP-PS Celkem	RSCP-PS – kraj Vysočina	
		se sídlem v kraji	se sídlem mimo kraj
Počet ekonomických subjektů	3 437	159	274
Počet zaměstnanců	1 305 tisíc	43 tisíc	15 tisíc

Tabulka 1

Odvětвовá skladba výběrového souboru RSCP-PS – kraj Vysočina			
Kód CZ-NACE		Počet ekonomických subjektů	
		se sídlem v kraji	se sídlem mimo kraj
A	Zemědělství, lesnictví a rybnářství	26	6
B	Těžba a dobývání	1	3
C	Zpracovatelský průmysl	93	49
D	Výroba a rozvod elektřiny, plynu, tepla		5
E	Zásobování vodou, činnosti související s odpady	2	6
F	Stavebnictví	12	11
G	Obchod, opravy motorových vozidel	14	86
H	Doprava a skladování	4	8
I	Ubytování, stravování a pohostinství	1	10
J	Informační a komunikační činnosti	2	17
K	Peněžnictví a pojišťovnictví	1	30
L	Činnosti v oblasti nemovitostí		1
M	Profesní, vědecké a technické činnosti		5
N	Administrativní a podpůrné činnosti		25
O	Veřejná správa, obrana, sociální zabezpečení		5
P	Vzdělávání	2	2
Q	Zdravotní a sociální péče		1
R	Kulturní, zábavní a rekreační činnosti	1	3
S	Ostatní činnosti		1

Tabulka 2

1.3. Výběr

Výběr ekonomických subjektů v RSCP-PS lze charakterizovat jako jednostupňový stratifikovaný výběr. Výběrovými jednotkami jsou ekonomické subjekty, na které se v případě vybrání vztahuje zpravodajská povinnost. Statistickými jednotkami jsou zaměstnanci, kteří jsou nositeli sledovaných statistických znaků. Základní soubor (ZS) je rozdělen do oblastí (strat) podle:

- regionů (krajů),
- velikostních kategorií,
- odvětvových skupin.

Regionem se z hlediska výběru jednotek rozumí kraj ve smyslu ústavního zákona č. 347/1997 Sb. v platném znění. Ke stratifikaci výběrové opory jsou použity tři velikostní kategorie ekonomických subjektů uvedené v tabulce 3 – Velikostní kategorie pro výběr. Stratifikační třídění obsahuje dvanáct odvětvových skupin z vybraných institucionálních sektorů podnikatelské sféry.

Vymezení strat je provedeno na základě podobnosti v charakteru ekonomické činnosti a podobnosti v zaměstnanecké struktuře.

V jednotlivých oblastech ZS, vzniklých jeho rozdělením dle příslušných stratifikačních kritérií, je vybrán stanovený podíl ekonomických subjektů. Největší subjekty s 250 a více zaměstnanci jsou zařazeny do šetření všechny (výběr s pravděpodobností rovnou 1). Menší subjekty s 10 až 249 zaměstnanci jsou vybírány v jednotlivých stratech systematickým náhodným výběrem s nestejnými pravděpodobnostmi bez vracení. Pravděpodobnosti výběru se liší podle velikosti subjektu a jejich výše je určena výběrovým podílem uvedeným v tabulce 3. Výběrový soubor ekonomických subjektů s 10 až 249 zaměstnanci se obměňuje metodou rotujícího panelu s periodou rotace devět let, tzn. k plné obměně dojde za devět let.

Velikostní kategorie pro výběr		
Kategorie	Počet zaměstnanců	Výběrový podíl [%]
1	10 až 49	4,5
2	50 až 249	15
3	250 a více	100

Tabulka 3

2. Vstupní údaje

Kapitola popisuje sběr dat do šetření RSCP-PS, nejdůležitější vstupní údaje a používané klasifikace a číselníky.

2.1. Sběr dat

Ekonomické subjekty, na které se vztahuje zpravodajská povinnost, vykazují do statistického šetření RSCP-PS údaje o všech zaměstnancích v pracovním poměru. Vybraná zpravodajská jednotka předává data na Ministerstvo práce a sociálních věcí, které je orgánem vykonávajícím státní statistickou službu. Termínem pro předání dat od respondenta je 25. den měsíce následujícího po skončení sledovaného období.

Předávaná data mají formu databázových souborů a obsahují informace o zaměstnavateli a zaměstnancích. U více než 90 % respondentů je zdrojem dat pro šetření mzdový a personální systém. Datové soubory jsou předávány ve více než 90 % případů elektronickou poštou, zbylá část respondentů posílá data na disketu, případně na papírových formulářích.

Pro kontrolu a opravu dat, připravených mzdovým a personálním systémem respondenta, případně pro pořízení vstupních dat, je určen "Lokální pořizovací program ISPV 2009", který se musí před použitím nainstalovat na lokální disk.

Pořizovací program řeší i zabezpečení dat při přenosu od respondenta ke zpracovateli. Používá přitom hybridní šifrování s veřejným a privátním klíčem.

Veřejný klíč je součástí instalace pořizovacího programu, privátní klíč je uložen na interním serveru zpracovatele. Zašifovaná data se ukládají do souboru s formátem S/MIME verze 3.

Pokud se respondenti šetření chtějí vyhnout instalaci programu, je pro ně připraven "Internetový kontrolní program", přes který lze data zaslat z kteréhokoliv počítače připojeného na internet. Tento program taktéž umožňuje kontrolu dat vytvořených mzdovým systémem a jejich zabezpečený přenos ke zpracovateli pomocí certifikovaného šifrovaného komunikačního protokolu https. V tomto programu však není umožněno respondentům provádět opravy dat.

Oba programy jsou volně k dispozici na stránkách www.ispv.cz v sekci Pro respondenty šetření.

2.2. Nejdůležitější vstupní údaje

Šetření RSCP-PS se čtvrtletní periodicitou monitoruje výdělkovou úroveň a odpracovanou dobu jednotlivých zaměstnání podle klasifikace KZAM-R v České republice.

Hodinový výdělek je údaj zjišťovaný z průměrných hodinových výdělků definovaných v § 351 až § 362 zákona č. 262/2006 Sb., zákoníku práce, ve znění pozdějších předpisů. Obvykle se jedná o podíl mzdy za práci a odpracované doby za poslední čtvrtletí sledovaného období. Hodinový výdělek je krátkodobým indikátorem výdělkové úrovně.

Hrubá měsíční mzda, vypočtená z hrubé mzdy za sledované období, je druhým indikátorem, který ukazuje výdělkovou úroveň. Hrubá mzda je součtem mzdy za práci, náhrad mzdy a odměn za pracovní pohotovost, které jsou přímo sbíranými položkami. Mzda je definovaná v § 109, odst. 2 zákona č. 262/2006 Sb., zákoníku práce, ve znění pozdějších předpisů. Šetření RSCP-PS sleduje i strukturu hrubé měsíční mzdy, tj. prémie a odměny, příplatky za přesčas, ostatní příplatky, náhrady a odměny za pracovní pohotovost. Hrubá měsíční mzda a její složky se vztahují k celému sledovanému období, které zahrnuje dobu od počátku roku do konce čtvrtletí, za které se šetření provádí.

Šetření RSCP-PS dále sleduje pracovní dobu zaměstnanců. Vstupní věta o zaměstnanci obsahuje odpracovanou dobu od počátku roku a z ní počet přesčasových hodin. Odpracovaná doba u zaměstnanců odměňovaných měsíční mzdou nezahrnuje dobu svátků v jinak pracovních dnech. Věta dále obsahuje celkovou neodpracovanou dobu od počátku roku, z ní počet hodin nemoci a dovolené.

2.3. Klasifikace a číselníky

RSCP-PS používá standardní statistické klasifikace a číselníky (podrobněji popsané na www.czso.cz). Použití platných statistických klasifikací je závazné jak pro orgán vykonávající státní statistickou službu, tak pro zpravodajské

jednotky, které poskytují údaje pro statistické zjišťování. Proto i RSCP-PS používá následující klasifikace a číselníky:

- KZAM-R** **Klasifikace zaměstnání;** vydáno sdělením ČSÚ č. 492/2003 Sb. ze dne 18. prosince 2003 o vydání rozšířené Klasifikace zaměstnání KZAM-R.
- CZ-ICSE** **Klasifikace postavení v zaměstnání;** vydáno sdělením ČSÚ č. 494/2003 Sb. ze dne 18. prosince 2003 o vydání Klasifikace postavení v zaměstnání.
- KKOV** **Klasifikace kmenových oborů vzdělání;** od 1. ledna 2009 převzalo MŠMT gesci za Klasifikaci kmenových oborů vzdělání (KKOV) jako resortní klasifikaci. Správu této klasifikace zajišťuje ÚIV. Soustava oborů vzdělání v základním, středním a vyšším odborném vzdělávání byla stanovena nařízením vlády č. 211/2010 Sb..
- LAU 1** **Číselník okresů;** od 1. ledna 2008 je systém statistické klasifikace územních struktur v České republice rozdělen, v souladu se systémem Eurostatu, na dvě části: klasifikace CZ-NUTS, systém LAU (Local Administrative Units). Z hlediska statistiky mají LAU závazný charakter. Jednotky LAU 1 (**dřívější NUTS 4**) jsou v ČR tvořeny okresy. Územní jednotky na úrovni LAU 1 přebírají kódy od dřívějších jednotek NUTS 4. Proti NUTS 4 jsou v LAU 1 následující změny:
- do kódů LAU 1 okresů krajů Vysočina a Jihomoravského se promítá změna kódů NUTS 3 těchto krajů,
 - Praha se na úrovni LAU 1 nečlení.
- CZ-NACE** **Klasifikace ekonomických činností (CZ-NACE);** vydáno sdělením ČSÚ č. 244/2007 Sb. ze dne 18. září 2007 o zavedení Klasifikace ekonomických činností.
- CZ-GEONOM** **Klasifikace zemí;** vydáno sdělením ČSÚ č. 487/2003 Sb. ze dne 18. prosince 2003 o vydání Klasifikace zemí. Poslední aktualizace byla provedena k 15. prosinci 2008 sdělením ČSÚ č. 229/2008 Sb. ze dne 26. listopadu 2008 o aktualizaci Klasifikace zemí a o ukončení zveřejňování aktualizací.

3. Nejdůležitější sledované veličiny

Kapitola popisuje nejdůležitější sledované veličiny, algoritmy jejich výpočtu a kritéria pro zahrnutí zaměstnanců do dalších výpočtů.

3.1. Hodinový výdělek

Hodinový výdělek je přímo zjišťovaná veličina. Do výpočtu charakteristik hodinového výdělku jsou zařazeni zaměstnanci, kteří byli v evidenčním stavu v posledním dnu sledovaného období.

3.2. Hrubá měsíční mzda

Hrubá měsíční mzda se vztahuje k celému sledovanému období, tedy k 1. čtvrtletí, k 1. - 2. čtvrtletí, k 1. - 3. čtvrtletí, nebo k 1. - 4. čtvrtletí. Na rozdíl od hodinového výdělku musí být hrubá měsíční mzda vypočtena z dalších přímo zjišťovaných mzdových položek a nemzdových plnění.

Hrubá mzda je v RSCP-PS definována jako součet mzdy za práci, náhrad mzdy a odměny za pracovní pohotovost. Hrubá měsíční mzda zaměstnance se vypočte podle vzorce:

$$\text{HMM} = \frac{\text{MZDA} + \text{NAHRADY} + \text{POHOTOV}}{\text{MESPLAC_prep}}$$

kde :

HMM	je hrubá měsíční mzda zaměstnance,
MZDA	je mzda za práci zaměstnance v kumulaci za sledované období (vstupní položka věty o zaměstnanci),
NAHRADY	jsou náhrady mzdy zaměstnance v kumulaci za sledované období (vstupní položka věty o zaměstnanci),
POHOTOV	je odměna za pracovní pohotovost zaměstnance v kumulaci za sledované období (vstupní položka věty o zaměstnanci),
MESPLAC_prep	je počet přepočtených placených měsíců zaměstnance, tj. počet měsíců, odpovídajících součtu odpracované doby a doby, po kterou pobíral náhrady mzdy.

Počet přepočtených placených měsíců MESPLAC_prep je roven počtu kalendářních měsíců v případě, že zaměstnanec s plným pracovním úvazkem po celé sledované období pracoval nebo pobíral náhrady mzdy. Pokud zaměstnanec byl v evidenčním stavu kratší dobu než sledované období, bude jeho počet placených měsíců zkrácen poměrem počtu pracovních dnů v evidenčním stavu a ve sledovaném období. Podobně se počet placených měsíců zkrátí, pokud zaměstnanec měl jinou absenci než absenci s náhradou mzdy (např. nemoc), případně měl sjednán kratší pracovní úvazek.

Hrubá měsíční mzda za určitou skupinu zaměstnanců je vážená charakteristika, v níž hrubá měsíční mzda určitého zaměstnance má váhu, odpovídající počtu jeho placených měsíců za sledované období (tzv. váha placené doby). Tento způsob výpočtu umožňuje korektní srovnání mzdové úrovně jednotlivých zaměstnání a srovnávání v čase.

Sestavy s hrubou měsíční mzdou, diferenciací a strukturou hrubé mzdy obsahují také měsíční placenou dobu. Tento údaj ukazuje počet placených hodin (odpracovaná doba a doba náhrad) za placený měsíc a je v souladu s výpočtem hrubé měsíční mzdy.

Pro zahrnutí zaměstnance do výpočtů hrubé měsíční mzdy se uplatňují následující kritéria:

- přepočtený počet placených měsíců zaměstnance je alespoň jeden měsíc,
- stanovená týdenní pracovní doba na dané pracovní místo je alespoň 30 hodin (dle doporučení Eurostatu).

3.3. Měsíční odpracovaná a neodpracovaná doba

Měsíční odpracovaná (resp. neodpracovaná) doba se stejně jako hrubá měsíční mzda vztahuje k celému sledovanému období tj. k 1. čtvrtletí, k 1. - 2. čtvrtletí, k 1. - 3. čtvrtletí, nebo k 1. - 4. čtvrtletí.

Měsíční odpracovaná doba zaměstnance se vypočte podle vzorce:

$$\text{ODPRACD}_{\text{mes}} = \frac{\text{ODPRACD}}{\text{MESEVID}_{\text{prep}}}$$

kde :

- ODPRACD_{mes} je měsíční odpracovaná doba zaměstnance,
 ODPACD je odpracovaná doba zaměstnance v kumulaci za sledované období (vstupní položka věty o zaměstnanci),
 MESEVID_{prep} je počet přepočtených evidenčních měsíců zaměstnance, tj. počet měsíců, odpovídajících délce pracovního úvazku a délce pracovního poměru ve sledovaném období.

Počet přepočtených evidenčních měsíců MESEVID_{prep} je roven počtu kalendářních měsíců v případě, že zaměstnanec s plným pracovním úvazkem po celé sledované období byl v pracovním poměru a nebyl na mateřské či rodičovské dovolené. Pokud zaměstnanec byl v evidenčním stavu kratší dobu, než sledované období, bude jeho počet evidenčních měsíců zkrácen poměrem počtu pracovních dnů v evidenčním stavu a ve sledovaném období. Podobně se počet evidenčních měsíců zkrátí, pokud zaměstnanec měl sjednán kratší pracovní úvazek.

Měsíční odpracovaná doba za určitou skupinu zaměstnanců je vážená charakteristika, v níž měsíční odpracovaná doba určitého zaměstnance má váhu, odpovídající počtu jeho evidenčních měsíců ve sledovaném období (tzv. váha

evidenční doby). Pro zahrnutí zaměstnance do výpočtů měsíční odpracované doby se uplatňují stejná kritéria jako u hrubé měsíční mzdy.

Obdobně jako odpracovaná doba se počítají měsíční neodpracovaná doba a také průměrné měsíční údaje o přesčasu, dovolené a nemoci.

4. Dopočtové metody

Kapitola dopočtové metody obsahuje řešení neodpovědí a popis metody vážení, hodnocení kvality odhadů a přehled publikovaných tabulek podle použitých vah.

4.1. Řešení neodpovědí a metoda vážení

Problém neodpovědí (tzv. non-response) či z dalších důvodů nepoužitelných dat od vybraného ekonomického subjektu je v RSCP-PS řešen metodou historické imputace a metodou upravující podnikové váhy respondentům.

Metoda vážení, používaná v RSCP-PS, umožňuje získat z dat výběrového souboru odhady charakteristik (parametrů) základního souboru. Odhady charakteristik zaměstnanecké populace základního souboru RSCP-PS jsou publikovány ve všech tabulkách s výjimkou tabulek s tříděním podle jednotlivých zaměstnání. Základem podnikových vah jsou váhové koeficienty, které vycházejí z pravděpodobnosti výběru každého ekonomického subjektu. Po úpravě vah z důvodu non-response se získají konečné podnikové váhy pomocí dopočtu na aktuální počet ES v základním souboru v rámci jednotlivých vážících strat. Podnikové váhy zvyšují při výpočtech odhadů význam dat ekonomických subjektů s relativně malým zastoupením ve výběrovém souboru. Relativně nejméně zastoupené jsou ve výběrovém souboru RSCP-PS ekonomické subjekty s 10-49 zaměstnanci, a proto mají největší váhy při výpočtech odhadů.

Výpočet váhy jednotlivých zaměstnanců je závislý na typu tabulky a také na typu publikovaného ukazatele. Přehled všech publikovaných tabulek s uvedením použitých vah je uveden v oddíle 4.3. Váha zaměstnance je součinem vah používaných v daném typu tabulkové sestavy.

Tabulky s tříděním podle podskupin zaměstnání KZAM-R (PS-V5, PS-M5 a PS-T5) obsahují charakteristiky výběrového souboru. Při interpretaci výsledků je nutno mít na zřeteli, že charakteristiky výběrového souboru nelze automaticky pokládat za odhady platné pro celou zaměstnaneckou populaci. Výběrové charakteristiky jsou ovlivněny větším relativním zastoupením velkých ekonomických subjektů ve výběrovém souboru RSCP-PS.

4.2. Kvalita odhadů

Odhadované charakteristiky podléhají dvěma typům chyb – výběrovým chybám a nevýběrovým chybám. Výběrové chyby jsou způsobeny faktorem náhody při pravděpodobnostním výběru RSCP-PS. Hodnoty výběrových chyb není možné z výběrového souboru RSCP-PS dostatečně přesně kvantifikovat, nicméně používaná stratifikace výrazně snižuje jejich výši. Nevýběrové chyby bývají způsobeny především špatnou kvalitou dat předávaných respondenty (neúplné a chybné údaje) a jejich vliv je snižován několikastupňovými kontrolními mechanismy a častými kontakty zpracovatele šetření s respondenty.

4.3. Přehled publikovaných tabulek podle použitých vah

Hodinový výdělek				
Tabulka	Třídící kritérium	Podniková váha	Váha placené doby	Váha evidenční doby
PS-V0	Celý kraj	X		
PS-V1	HL. třídy zaměstnání KZAM-R	X		
PS-V2	Věkové kategorie	X		
PS-V4	Vzdělání	X		
PS-V5	Podskupiny zaměstnání KZAM-R			
PS-V6	Kategorie zaměstnání	X		
PS-V8	Pohlaví	X		

Tabulka 4

Hrubá měsíční mzda				
Tabulka	Třídící kritérium	Podniková váha	Váha placené doby	Váha evidenční doby
PS-M0	Celý kraj	X	X	
PS-M1	HL. třídy zaměstnání KZAM-R	X	X	
PS-M5	Podskupiny zaměstnání KZAM-R		X	

Tabulka 5

Odpracovaná a neodpracovaná doba				
Tabulka	Třídící kritérium	Podniková váha	Váha placené doby	Váha evidenční doby
PS-T5	Podskupiny zaměstnání KZAM-R			X

Tabulka 6

5. Definice vybraných pojmů

Ekonomický subjekt	Ekonomický subjekt je právní subjekt nebo fyzická osoba s postavením podnikatele, zapsaná do registru ekonomických subjektů ČSÚ. Každému ekonomickému subjektu se přiděluje identifikační číslo (IČ).
Organizační jednotka	Z hlediska mzdové statistiky RSCP se dělí ekonomické subjekty na organizační jednotky podle okresu, ve kterém jejich zaměstnanci působí. Organizační jednotku tvoří všichni zaměstnanci ekonomického subjektu, kteří působí ve stejném okrese.
Zpravodajská jednotka	Zpravodajskou jednotkou je právní osoba, organizační složka státu nebo fyzická osoba, od níž se požaduje poskytnutí údajů ve statistickém zjišťování podle zákona č. 89/1995 Sb., o státní statistické službě, ve znění pozdějších předpisů.
Sledované období	Sledované období je období od začátku roku do konce čtvrtletí, za které se provádí výběrové statistické zjišťování.
Podnikatelská sféra	Do podnikatelské sféry patří subjekty, které odměňují mzdou podle § 109, odst. 2 zákona č. 262/2006 Sb., zákoníku práce, ve znění pozdějších předpisů.
Nepodnikatelská sféra	Do nepodnikatelské sféry patří organizace, které odměňují platem podle § 109, odst. 3 zákona č. 262/2006 Sb., zákoníku práce, ve znění pozdějších předpisů.
Základní soubor	Základním souborem RSCP-PS jsou aktivní ekonomické subjekty podnikatelské sféry z registru ekonomických subjektů ČSÚ, které mají 10 a více zaměstnanců a přísluší do institucionálních sektorů nefinanční podniky, finanční instituce nebo vládní instituce.