



Regionální statistika ceny práce

II. čtvrtletí 2010
Podnikatelská sféra
Vysočina

Výsledky ke dni 10. 9. 2010

Copyright - MPSV ČR

Publikace ani její část nesmí být kopírována, rozšiřována a zařazována do informačních systémů v jakékoliv formě (elektronické, mechanické, optické, magnetické aj.) bez písemného souhlasu

Ministerstva práce a sociálních věcí

Zpracovatel: TREXIMA, spol. s r.o., tř. T. Bati 299, 764 21 Zlín - Louky

O b s a h :

Úvod	7
-------------------	---

Výsledková část podnikatelská sféra

Základní metodické přístupy	11
Popis publikovaných tabulek	12

Hodinový výdělek

PS-V0	Hodinový výdělek v podnikatelské sféře	13
PS-V1	Hodinový výdělek podle hlavních tříd zaměstnání KZAM-R	14
PS-V2	Hodinový výdělek podle věkových kategorií	15
PS-V4	Hodinový výdělek podle vzdělání	15
PS-V5	Hodinový výdělek podle podskupin zaměstnání KZAM-R	16
PS-V6	Hodinový výdělek podle kategorií zaměstnání	21
PS-V8	Hodinový výdělek podle pohlaví	21

Hrubá měsíční mzda

PS-M0	Hrubá měsíční mzda a její složky, diferenciacce, placená doba v podnikatelské sféře	23
PS-M1	Hrubá měsíční mzda a její složky, diferenciacce, placená doba podle hlavních tříd zaměstnání KZAM-R	24
PS-M5	Hrubá měsíční mzda a její složky, diferenciacce, placená doba podle podskupin zaměstnání KZAM-R	26

Měsíční odpracovaná a neodpracovaná doba

PS-T5	Průměrná měsíční odpracovaná a neodpracovaná doba podle podskupin zaměstnání KZAM-R	36
-------	--	----

Dodatek – technický popis šetření

1. Metoda výběru ekonomických subjektů	43
1.1 Základní soubor	43
1.2 Struktura výběrového souboru	43
1.3 Výběr	44
2. Vstupní údaje	45
2.1 Sběr dat	45
2.2 Nejdůležitější vstupní údaje	46
2.3 Klasifikace a číselníky	46
3. Nejdůležitější sledované veličiny	48
3.1 Hodinový výdělek	48

3.2 Hrubá měsíční mzda	48
3.3 Měsíční odpracovaná a neodpracovaná doba	49
4. Dopočtové metody	50
4.1 Řešení neodpovědí a metoda vážení	50
4.2 Kvalita odhadů	51
4.3 Přehled publikovaných tabulek podle použitých vah	51
5. Definice vybraných pojmů	52



Úvod

Úvod

Regionální statistika ceny práce (RSCP) je systém pravidelného monitorování výdělkové úrovně a pracovní doby zaměstnanců v jednotlivých krajích České republiky formou statistického šetření. Sledovanými ukazateli výdělkové úrovně jsou hodinový výdělek a hrubá měsíční mzda (plat). Šetření metodicky vychází a je obsahově harmonizováno se strukturálním šetřením EU „Structure of Earnings Survey“, viz nařízení komise (ES) č. 1916/2000 ve znění pozdějších předpisů.

Šetření je pod názvem „Čtvrtletní šetření o průměrném výdělku“ zařazeno do programu statistických zjišťování, vyhlášených Českým statistickým úřadem (ČSÚ) ve sbírce zákonů pro příslušný kalendářní rok (viz příloha č. 2 Vyhlášky č. 386/2009 Sb., částka 125, kterou se stanoví Program statistických zjišťování na rok 2010) a pro vybrané ekonomické subjekty je povinné. Šetření provádí pracoviště státní statistické služby Ministerstva práce a sociálních věcí (MPSV). Průběh a vývoj šetření řídí komise, složená ze zástupců MPSV, ČSÚ, Ministerstva financí, České národní banky, CERGE-EI, VŠE v Praze, Českomoravské konfederace odborových svazů, Svazu průmyslu a dopravy ČR. Zpracovatelem RSCP je TREXIMA, spol. s r.o. (www.trexima.cz).

Nejdůležitějším kritériem pro členění výsledků RSCP je příslušnost šetřeného ekonomického subjektu k podnikatelské, nebo nepodnikatelské sféře. V podnikatelské sféře probíhá šetření se čtvrtletní periodou a ve sféře nepodnikatelské je prováděno s periodou pololetní. Zdrojem dat pro nepodnikatelskou sféru je Informační systém o platech, který je spravován Ministerstvem financí. Za každou sféru jsou vydávány samostatné výsledkové publikace.

Výsledkové publikace jednotlivých krajů jsou uloženy na stránkách <http://portal.mpsv.cz/> v sekci *Zaměstnanost*, v podsekci *Statistiky* pod odkazem *Statistika výdělků*.

Monitorováním výdělků a pracovní doby zaměstnanců na úrovni České republiky se zabývá „Informační systém o průměrném výdělku“ (ISPV). Výsledková publikace je k dispozici na internetových stránkách MPSV (www.mpsv.cz) v sekci *Příjmy a životní úroveň*.

Důkladný popis šetření, včetně všech výsledkových publikací, poskytuje také portál www.ispv.cz. Slouží především jako podpora respondentům, kteří zde naleznou všechny potřebné informace a podpůrné nástroje pro zasílání dat. Portál je využíván také k uveřejňování odborných studií a článků, které jako zdroj informací uvádí šetření ISPV a RSCP.

Ministerstvo práce a sociálních věcí děkuje všem respondentům šetření za přípravu vstupních dat pro šetření. Svědomitý přístup respondentů a dodržování termínů pro předání dat umožňují pravidelně uveřejňovat tuto publikaci.



Výsledková část

Podnikatelská sféra

Výsledková část podnikatelská sféra

Základní metodické přístupy

Tato publikace přináší charakteristiky hodinového výdělku, hrubé měsíční mzdy a pracovní doby získané za podnikatelskou sféru šetření RSCP (RSCP-PS). V RSCP se zařazují do podnikatelské sféry ekonomické subjekty, které odměňují mzdou, viz § 109, odst. 2 zákona č. 262/2006 Sb., zákoníku práce, ve znění pozdějších předpisů.

Primárním výsledkem RSCP jsou statistiky výdělkové úrovně jednotlivých zaměstnání (v klasifikaci KZAM-R), dalším produktem jsou odhady výdělkových parametrů zaměstnanecké populace krajů v členění podle firemních i zaměstnaneckých charakteristik. Ekonomické subjekty se v RSCP člení na organizační jednotky, jestliže je možné provést vnitřní rozčlenění podle okresů, ve kterých dílčí jednotky působí. Výsledky podle krajů jsou v tomto smyslu výsledky získané pracovištní metodou.

Vedle podnikového výkaznictví ČSÚ je RSCP dalším zdrojem informací o výdělcích v jednotlivých krajích České republiky. Výkaznictví ČSÚ, jako tradiční zdroj, sbírá údaje o evidenčním počtu zaměstnanců a vyplacených mzdách za ekonomický subjekt a publikuje průměrné mzdy v členění podle firemních charakteristik. Při srovnávání výsledků výkaznictví a RSCP-PS je třeba vzít v úvahu rozdílnou definici podnikatelské sféry, rozdílné metody výpočtu výdělkových charakteristik a rozdílný způsob členění výsledků podle krajů. Výkaznictví ČSÚ člení výsledky podle sídla ekonomického subjektu, tj. podnikovou metodou.

Respondenty šetření RSCP-PS jsou aktivní ekonomické subjekty (ES) z institucionálních sektorů nefinančních podniků, finančních institucí a vládních institucí zapsané v registru ekonomických subjektů ČSÚ (RES). Na základě Automatizovaného rozpočtového informačního systému (ARIS), který je spravován Ministerstvem financí, se zjišťuje způsob odměňování a příslušnost ekonomického subjektu k podnikatelské sféře. Šetření je výběrové pro ES s 10 až 249 zaměstnanci a plošné pro ES s 250 a více zaměstnanci. Náhodný výběr je prováděn na základě příslušnosti ES do kraje, velikostní kategorie a odvětví ekonomické činnosti.

Tabulky s označením PS-V5, PS-M5, PS-T5 obsahují charakteristiky výběrového souboru (statistiky) jednotlivých zaměstnání na úrovni podskupin zaměstnání (čtyřmístný KZAM-R). Při interpretaci výsledků je nutno mít na zřeteli, že charakteristiky výběrového souboru nelze automaticky pokládat za odhady platné pro celou zaměstnaneckou populaci. Výběrové charakteristiky jsou ovlivněny větším relativním zastoupením velkých ekonomických subjektů ve výběrovém souboru RSCP-PS. Ostatní tabulky obsahují odhady parametrů základního souboru a při jejich výpočtu byly využity dopočtové metody založené na pravděpodobnosti výběru ekonomických subjektů.

Popis publikovaných tabulek

Tabulky v publikaci jsou rozděleny podle sledovaného ukazatele do tří základních okruhů. Tabulky přinášející charakteristiky hodinového výdělku jsou označeny PS-Vx, kde PS značí podnikatelskou sféru a x je pořadové číslo tabulky. Charakteristiky hrubé měsíční mzdy, struktury mzdy a průměrné placené doby jsou obsaženy v tabulkách se značením PS-Mx a charakteristiky měsíční odpracované a neodpracované doby v tabulkách se značením PS-Tx.

Hlavním výsledkem RSCP jsou statistiky výdělkové úrovně a pracovní doby za jednotlivá zaměstnání podle klasifikace KZAM-R, obsažené v tabulkách PS-V5, PS-M5 a PS-T5. Tyto tabulky obsahují ta zaměstnání, která jsou ve své podskupině zaměstnání (čtyřmístný KZAM-R) zastoupena alespoň třemi ekonomickými subjekty a zároveň deseti zaměstnanci. Uvedené počty organizačních jednotek a zaměstnanců ukazují na zastoupení ve výběrovém souboru. V ostatních tabulkách jsou počty zaměstnanců uváděny v % a jejich účelem je přiblížit relativní zastoupení publikovaných kategorií. Údaje o počtech zaměstnanců z této publikace neslouží jako zdroj informací o počtech zaměstnanců v krajích, ty zjišťují šetření ČSÚ – podnikové výkaznictví a výběrové šetření pracovních sil (viz www.czso.cz).

Statistické charakteristiky používané ve výsledkových tabulkách:

1. decil	První decil je hodnota, pod kterou leží 10 % nejnižších hodnot sledovaného znaku.
1. kvartil	První kvartil je hodnota, pod kterou leží 25 % nejnižších hodnot sledovaného znaku.
Medián	Medián je hodnota uprostřed vzestupně uspořádané řady hodnot sledovaného znaku, polovina hodnot je nižší než medián a druhá polovina je vyšší než medián.
3. kvartil	Třetí kvartil je hodnota, nad kterou leží 25 % nejvyšších hodnot sledovaného znaku.
9. decil	Devátý decil je hodnota, nad kterou leží 10 % nejvyšších hodnot sledovaného znaku.
Průměr	Průměr je počítán jako vážený (případně nevážený) aritmetický průměr sledovaného znaku.

Ostatní symboly používané ve výsledkových tabulkách:

"Neuvedeno"	Symbol "Neuvedeno" označuje kategorii zaměstnanců, u které nebyl uveden kód příslušného třídícího znaku.
"*"	Symbol "*" označuje položku vstupních dat vypočítanou, ale nezveřejnitelnou z důvodu nedostatečného počtu vstupních hodnot (méně než 3 ekonomické subjekty a 10 zaměstnanců).

Hodinový výdělek v podnikatelské sféře ¹⁾

kraj: Vysočina

Medián hodinového výdělku 109,36 Kč/hod

Index mediánu hodinového výdělku zaměstnanců

meziroční vůči 2. čtvrtletí 2009..... 102,0 %

Diferenciace

1. decil - 10 % hodinových výdělků menších než 68,00 Kč/hod

1. kvartil - 25 % hodinových výdělků menších než 86,42 Kč/hod

Medián - 50 % hodinových výdělků menších než 109,36 Kč/hod

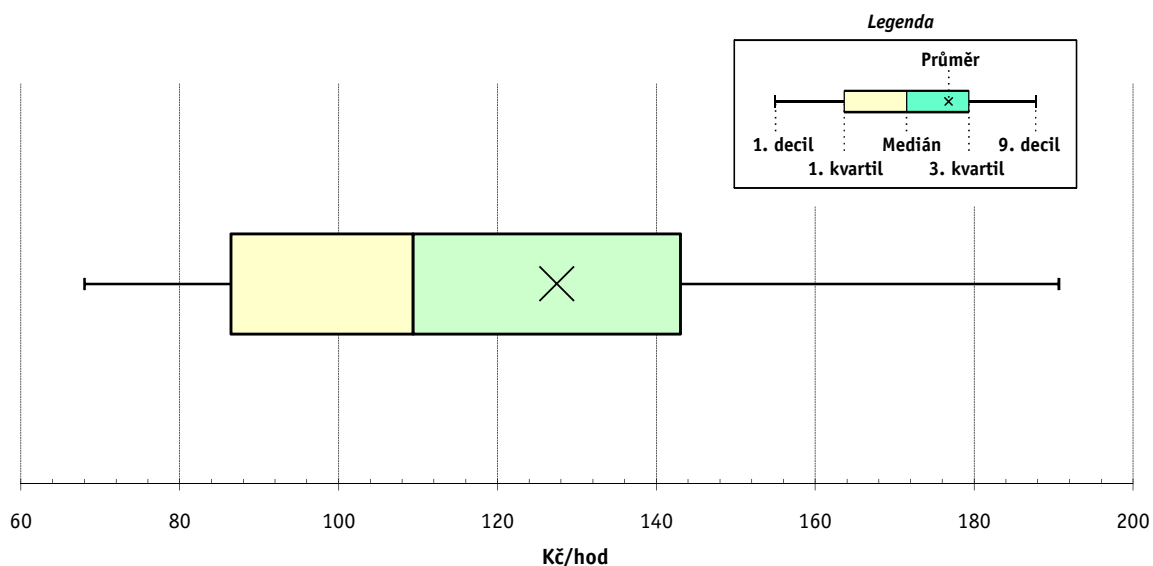
3. kvartil - 25 % hodinových výdělků větších než 143,02 Kč/hod

9. decil - 10 % hodinových výdělků větších než 190,65 Kč/hod

Průměr hodinového výdělku 127,46 Kč/hod

Podíl zaměstnanců s podprůměrným

hodinovým výdělkem 65,3 %



Vysvětlivky:

1) Hodinový výdělek se zjišťuje jako průměrný hodinový výdělek definovaný v § 351 až § 362 zákona č. 262/2006 Sb., zákoníku práce, ve znění pozdějších předpisů.

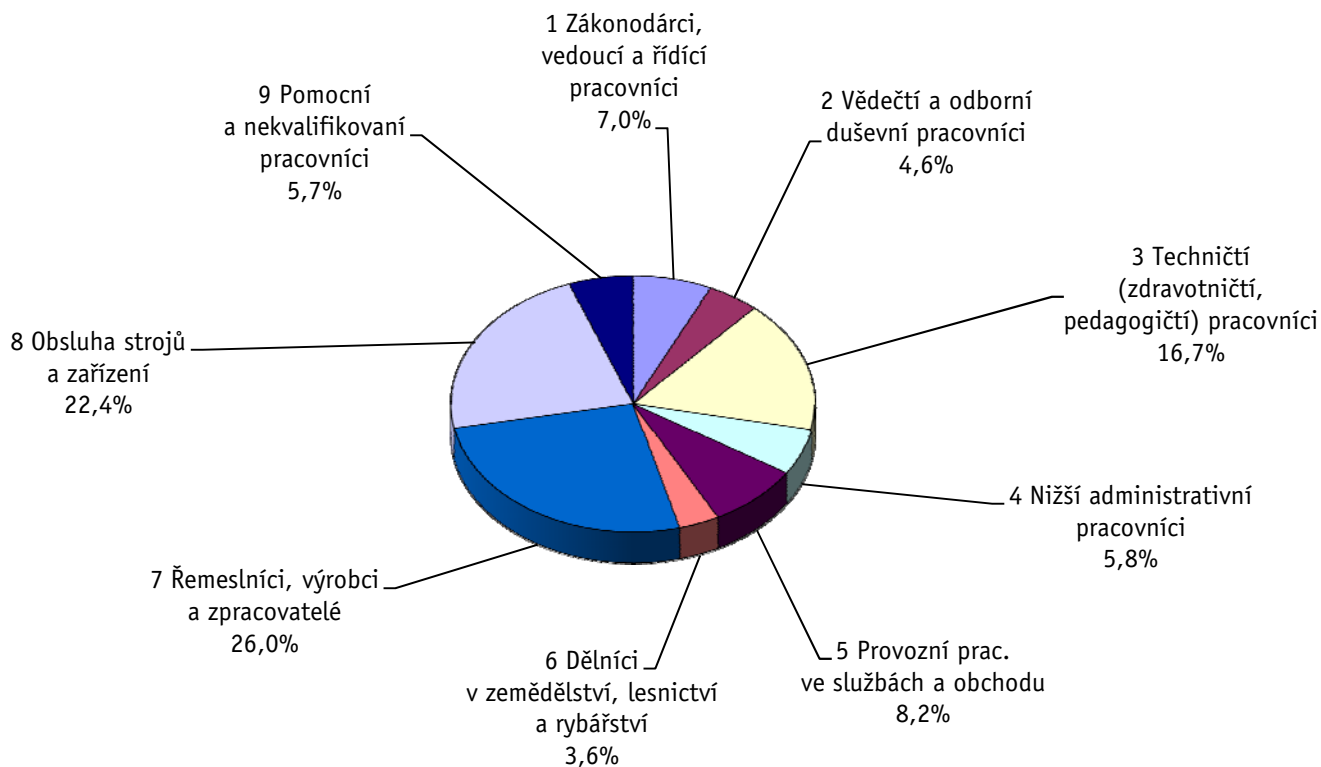
Výsledky ke dni 10. 9. 2010

Hodinový výdělek podle hlavních tříd zaměstnání KZAM-R

kraj: Vysočina

Hlavní třída zaměstnání KZAM-R	Struktura zaměstnanců	Medián	Diferenciace		Průměr
			1. decil	9. decil	
	%	Kč/hod	Kč/hod	Kč/hod	Kč/hod
1 Zákonodárci, vedoucí a řídicí pracovníci	7,0	179,60	95,48	459,55	254,60
2 Vědečtí a odborní duševní pracovníci	4,6	170,31	109,58	316,84	199,27
3 Techničtí, zdravotničtí a pedagogičtí pracovníci	16,7	136,33	90,00	230,51	151,41
4 Nižší administrativní pracovníci	5,8	101,30	72,70	154,84	108,77
5 Provozní pracovníci ve službách a obchodu	8,2	74,23	52,32	115,61	80,82
6 Dělníci v zemědělství, lesnictví a rybářství	3,6	96,99	73,93	125,02	99,71
7 Řemeslníci, výrobci a zpracovatelé	26,0	106,84	75,00	164,82	114,80
8 Obsluha strojů a zařízení	22,4	104,75	67,17	146,36	106,94
9 Pomocní a nekvalifikovaní pracovníci	5,7	81,13	55,38	122,00	85,50
C E L K E M - podnikatelská sféra	100	109,36	68,00	190,65	127,46

Struktura zaměstnanců dle hlavních tříd KZAM - R



2. čtvrtletí 2010**RSCP - podnikatelská sféra**

PS-V2

Výsledky ke dni 10. 9. 2010

**Hodinový výdělek
podle věkových kategorií**

kraj: Vysočina

Věková kategorie	Struktura zaměstnanců	Medián	Diferenciace		Průměr
			1. decil	9. decil	
	%	Kč/hod	Kč/hod	Kč/hod	Kč/hod
do 20 let	0,2	74,63	57,60	103,66	77,97
20 - 29 let	14,3	103,97	67,14	163,90	111,85
30 - 39 let	27,5	113,52	69,04	195,35	130,18
40 - 49 let	27,7	110,72	69,13	198,56	132,59
50 - 59 let	25,3	106,75	68,10	189,11	125,91
60 a více let	4,9	110,34	65,65	221,25	139,17
C E L K E M - podnikatelská sféra	100	109,36	68,00	190,65	127,46

2. čtvrtletí 2010**RSCP - podnikatelská sféra**

PS-V4

Výsledky ke dni 10. 9. 2010

**Hodinový výdělek
podle vzdělání**

kraj: Vysočina

Vzdělání	Struktura zaměstnanců	Medián	Diferenciace		Průměr	
			1. decil	9. decil		
	%	Kč/hod	Kč/hod	Kč/hod	Kč/hod	
KKOV						
Základní a nedokončené	A-C	5,7	87,17	59,28	132,95	93,36
Střední bez maturity	D,E,H,J	51,4	101,25	66,03	153,60	107,35
Střední s maturitou	K-M	31,3	122,17	77,83	207,74	138,34
Vyšší odborné a bakalářské	N,R	1,3	121,63	90,22	216,08	147,07
Vysokoškolské	T,V	7,4	195,43	107,75	417,72	247,12
Neuvedeno		2,7	98,00	59,21	169,48	117,27
C E L K E M - podnikatelská sféra	100	109,36	68,00	190,65	127,46	

Výsledky ke dni 10. 9. 2010

Hodinový výdělek podle podskupin zaměstnání KZAM-R

kraj: Vysočina

Podskupiny zaměstnání KZAM-R	Výběrový soubor		Medián	Diferenciace		Průměr
	počet org. jednotek	počet zaměst.		1. decil	9. decil	
			Kč/hod	Kč/hod	Kč/hod	Kč/hod
1210 Ředitelé a prezidenti velkých organizací, podniků	90	131	524,32	162,84	1 747,56	769,91
1221 Vedoucí pracovníci v zemědělství, lesnictví, rybářství a mysliv.	14	60	141,62	104,98	204,26	153,11
1222 Vedoucí pracovníci v průmyslu (ve výrobě)	93	706	314,77	163,10	549,86	351,73
1223 Vedoucí pracovníci ve stavebnictví a zeměměřičtví	22	129	259,74	174,93	562,11	356,47
1224 Vedoucí pracovníci ve velkoobchodě a v maloobchodě	61	287	123,80	92,00	292,90	158,51
1225 Vedoucí pracovníci v restauracích a hotelích	6	11	139,81	92,30	207,69	152,46
1226 Ved. pracovníci v dopr., skladování, telekom. a na pošt. úřadech	28	267	152,75	129,23	251,26	186,43
1227 Vedoucí prac. v organ.zaměřených na poskytování obch.služeb	25	69	263,93	178,57	503,99	304,80
1229 Vedoucí pracovních dílčích celků jinde neuvedení (kult.,zdrav.)	21	37	227,64	141,88	435,63	268,58
1231 Vedoucí pracovníci finančních a hospodářských útvarů	92	181	308,31	163,14	585,99	385,31
1232 Vedoucí pracovníci personálních útvarů a útvarů průmysl. vztahů	38	48	367,12	162,66	721,58	404,38
1233 Vedoucí pracovníci obytných útvarů (včetně průzkumu trhu)	93	188	299,61	139,10	656,25	367,66
1234 Ved. pracovníci reklamních útvarů a útvarů pro styk s veřejností	16	18	241,45	113,23	393,77	238,45
1235 Vedoucí pracovníci zásobovacích útvarů	46	72	261,01	148,20	551,71	326,36
1236 Vedoucí pracovníci výpočetních útvarů	24	34	279,29	194,94	537,14	389,21
1237 Vedoucí pracovníci výzkumných a vývojových útvarů	28	47	302,72	179,41	532,85	332,84
1239 Vedoucí pracovníci ostatních útvarů jinde neuvedení	48	154	259,25	135,26	560,41	369,97
1311 Vedoucí, ředitelé v zemědělství,lesnictví,rybářství a myslivosti	18	38	177,65	124,63	322,76	203,00
1312 Vedoucí, ředitelé v průmyslu (ve výrobě)	45	107	275,87	155,59	526,37	327,84
1313 Vedoucí, ředitelé ve stavebnictví a zeměměřičtví	8	19	271,66	166,96	482,17	297,76
1314 Vedoucí, ředitelé ve velkoobchodu a maloobchodu	83	516	97,85	61,69	216,76	130,77
1315 Vedoucí, ředitelé v restauracích a hotelích	19	32	123,38	74,11	281,89	144,71
1316 Vedoucí, ředitelé v dopravě, sklad., telekom. a na pošt. úřadech	12	55	226,67	163,78	325,19	232,84
1317 Vedoucí, ředitelé v podnicích poskytujících obchodní služby	21	67	258,78	170,63	513,45	300,47
2114 Geologové, geofyzici, geodeti, hydrologové apod.	7	16	173,62	102,88	245,32	182,66
2119 Ostatní vědci a odborníci v příbuzných oborech jinde neuved.	5	17	178,69	125,35	240,76	189,40
2131 Projektanti a analytici výpočetních systémů	11	29	242,19	140,74	495,00	260,57
2132 Programátoři	34	304	193,35	123,12	307,84	213,50
2139 Ostatní odborníci zabývající se výpoč. tech. jinde neuvedení	39	112	197,17	111,00	326,88	220,19
2142 Projektanti staveb a areálů, stavební inženýři	23	88	162,75	130,47	246,80	177,84
2143 Projektanti elektrotechnických zařízení, elektroinženýři	18	315	289,48	133,65	581,02	316,21
2144 Projektanti elektron.systémů a telekom.sítí, inženýři - elektroniky	14	40	174,38	131,72	277,45	197,25
2145 Projektanti a konstruktéři strojních zařízení, strojní inženýři	36	430	165,47	111,33	284,64	191,35
2146 Chemičtí inženýři, technologové	11	19	136,86	101,24	279,14	169,10
2147 Důlní a hutní inženýři, technologové, metalurgové	5	14	228,93	137,93	279,10	213,62
2149 Ostatní architekti, projekt., konstruk.a tech.inženýři (tvůr.prac.)	20	90	208,93	147,96	333,86	236,54
2211 Bakteriologové, biolog., ekolog., zoologové a odb.v příb.obor.	18	26	145,31	111,05	257,14	167,64
2213 Agronomové, šlechtitelé a odborníci v příbuzných oborech	14	39	172,28	123,97	206,20	168,17
2224 Farmaceuti, magistři v lékárně, lékárníci	7	42	220,43	156,98	306,92	224,42
2411 Odb. prac. na úseku účetnictví, financí, daní, ap., hlavn. účetní	65	174	179,42	123,02	278,43	192,98
2412 Odbor. pracovníci na úseku zaměstnaneckých, personálních věcí	24	58	177,93	129,89	386,30	207,62
2413 Odborní pracovníci v bankovníctví a pojišťovníctví	38	457	155,21	113,78	243,80	172,31
2419 Ostatní odborní pracovníci v oblasti podnikání	52	138	191,39	116,78	409,99	231,77
2421 Právníci, právní poradci (mimo advokacie a soudnictví)	9	11	252,47	175,84	313,97	480,42

Výsledky ke dni 10. 9. 2010

Hodinový výdělek podle podskupin zaměstnání KZAM-R

kraj: Vysočina

Podskupiny zaměstnání KZAM-R	Výběrový soubor		Medián	Diferenciace		Průměr
	počet org. jednotek	počet zaměst.		1. decil	9. decil	
			Kč/hod	Kč/hod	Kč/hod	Kč/hod
2441 Ekonomové - vědeckí pracovníci, specialisté, experti	48	133	174,56	109,65	331,44	224,57
2447 Tlumočníci a překladatelé	6	12	144,59	96,50	235,36	152,00
2451 Spisovatelé, autoři, kritikové, novináři, redaktoři	11	67	133,79	91,75	168,54	131,92
2470 Odborní administrativní pracovníci jinde neuvedení	36	85	157,51	123,11	221,11	179,76
3111 Technici ve fyzikálních a příbuzných oborech	7	13	186,40	117,04	234,28	176,47
3112 Stavební technici	56	446	173,45	120,12	270,69	188,14
3113 Elektrotechnici	45	665	211,80	127,68	301,75	217,03
3114 Elektronici a technici v radiokomunikacích a telekomunikacích	18	358	167,15	133,28	223,23	173,58
3115 Strojírenští technici	68	2 183	157,39	105,43	255,04	170,00
3116 Chemičtí technici	20	86	174,14	94,08	298,51	188,01
3118 Technici v kartografii, kresliči a zeměměřiči	37	411	172,97	107,80	260,60	183,04
3119 Ostatní techničtí pracovníci jinde neuvedení	125	1 446	163,07	98,84	251,06	171,83
3121 Poradci ve výpočetní technice	18	31	201,92	140,72	323,91	227,02
3122 Operátoři a obsluha výpočetní techniky	34	86	147,99	117,50	210,26	156,84
3123 Operátoři průmyslových robotů, nc strojů	8	79	139,13	104,82	179,53	142,11
3129 Ostatní technici ve výpočetní technice jinde neuvedení	6	11	278,55	131,73	361,18	273,13
3133 Obsluha vysílacího a telekomunikačního zařízení (vč. telegrafu)	4	22	119,84	71,52	292,24	152,77
3151 Kolaudační technici a technici protipožární ochrany	4	16	273,16	168,80	287,31	252,74
3152 Bezpečnostní tech.a tech. pro kontrolu zdravotní nezávadnosti	55	403	163,75	103,30	260,12	173,10
3160 Technici železničního provozu	14	367	175,77	155,97	194,42	174,84
3211 Technici a laboranti v oblasti biologie a v příbuzných oborech	7	23	92,55	84,37	142,41	104,82
3212 Technici v agronomii, v lesnictví a v zemědělství	45	325	138,01	100,00	181,34	143,64
3228 Farmaceutičtí asistenti	7	40	130,24	88,72	157,04	126,47
3411 Zprostředkovatelé finanč. transakcí, obchodu s cennými papíry	7	28	187,18	133,21	252,78	190,15
3412 Pojišťovací agenti	16	81	134,00	87,98	235,02	157,37
3415 Obchodní cestující, profes. poradci v obchodě, obch.zástupci	111	478	157,77	103,87	267,86	177,25
3416 Nákupčí	84	378	143,21	98,14	265,14	168,99
3417 Odhadci a zbožíznalci	4	11	167,99	118,89	235,14	169,39
3419 Ostatní pracovníci - obchodní zprostředkovatelé jinde neuved.	3	15	270,80	185,04	431,81	285,00
3421 Obchodní agenti	78	329	138,46	96,22	241,20	159,60
3422 Odbytoví a přepravní agenti	83	360	128,37	87,46	204,08	140,38
3429 Ostatní obchodní agenti a makléři jinde neuvedení	13	19	148,08	117,67	294,50	173,90
3431 Odborné sekretářky, sekretáři	50	159	115,90	91,50	174,29	130,00
3433 Pracovníci v oblasti účetnictví, fakturace, rozpočet., kalkulace	179	983	120,95	88,33	198,16	135,31
3434 Pracovníci v oblasti statistiky a matematiky	10	40	121,74	90,14	189,85	129,72
3435 Pracovníci v oblasti práce a mezd (kromě účetních)	28	85	108,67	88,67	201,73	136,52
3436 Referenti osobních oddělení	37	78	140,52	102,63	260,59	162,85
3439 Ostatní odborní administrativní pracovníci jinde neuvedení	95	435	129,87	88,03	197,10	139,08
3471 Aranžéři, průmysloví a komerční návrháři, bytoví architekti	9	20	92,05	78,70	142,75	99,97
4112 Kancelářští a manipul. prac. a obsl. zařízení na zpracování textu	9	13	83,76	66,57	123,75	94,19
4113 Pracovníci přípravy dat výpočetní techniky	11	22	93,77	75,16	118,46	98,91
4115 Sekretářky, sekretáři	86	264	104,09	81,08	149,41	115,49
4121 Nižší účetní	47	131	103,61	78,12	156,15	112,80
4123 Nižší finanční, daňoví úředníci a úředníci v příbuzných oborech	12	15	142,20	82,93	208,49	145,72

Výsledky ke dni 10. 9. 2010

Hodinový výdělek podle podskupin zaměstnání KZAM-R

kraj: Vysočina

Podskupiny zaměstnání KZAM-R	Výběrový soubor		Medián	Diferenciace		Průměr
	počet org.	počet		1. decil	9. decil	
	jednotek	zaměst.	Kč/hod	Kč/hod	Kč/hod	Kč/hod
4131 Úředníci ve skladech	147	1 034	109,35	76,78	175,61	119,09
4132 Úředníci ve výrobě (např. výrobní plánovači)	38	227	136,75	80,61	234,03	150,50
4133 Úředníci v dopravě a v přepravě (dispečeri, kontrolori apod.)	24	93	139,27	87,76	181,94	138,56
4141 Řadoví knihovníci, archiváři, evidenční pracovníci	11	16	86,14	73,13	128,81	96,68
4142 Poštovní doručovatelé, úředníci v třídárnách	10	770	101,27	90,93	114,31	103,25
4190 Ostatní nižší úředníci jinde neuvedení	20	54	107,70	72,56	295,37	144,96
4211 Pokladníci (v bankách, pojišťovnách, spořitelnách, na poště)	30	118	118,66	86,08	137,01	116,76
4212 Úředníci na přepážkách a směnárnicích	35	449	123,05	100,89	155,27	125,76
4213 Pokladníci v obchodě, společném stravování apod.	43	441	82,03	65,48	103,84	83,90
4214 Prodavači vstupenek, jízdenek apod.	9	73	131,56	118,84	156,42	134,45
4215 Bookmakeři, krupiéři a úředníci sázkových kanceláří	16	81	80,51	71,57	111,02	87,25
4222 Recepční	13	38	87,29	72,49	108,12	90,52
5121 Pracovníci dohlížející nad obsluhujícím personálem, hospodyně	14	51	111,00	87,69	154,37	116,65
5122 Kuchaři	43	378	74,00	58,00	103,04	77,98
5123 Čišníci, servírky	7	41	91,50	74,08	107,87	90,45
5149 Ostatní pracovníci zajišťující osobní služby jinde neuvedení	4	17	88,13	68,00	114,00	87,11
5161 Hasiči, požárníci	7	118	183,41	97,86	227,85	165,83
5169 Ostatní pracovníci ochrany a ostrahy jinde neuvedení	32	322	81,76	58,23	104,12	82,43
5211 Prodavači v obchodech	166	2 478	73,96	56,23	109,15	79,14
6111 Pěstitelé polních plodin	14	72	83,31	66,59	145,07	92,21
6121 Chovatelé hospodářských zvířat (kromě drůbeže a včel)	20	444	104,01	81,60	126,26	103,98
6141 Dělníci pro pěstění a ošetřování lesa	4	65	73,31	61,30	95,00	80,43
6142 Dělníci pro těžbu dřeva (kromě obsluhy pojízdných zařízení)	3	12	87,86	75,17	99,65	90,62
7113 Horníci pro dobývání nerudných surovin a kamenolamači	6	59	132,02	104,79	158,18	132,98
7121 Zedníci pracující s tradičními materiály (bambus, hlína atd.)	3	46	101,41	85,14	135,49	106,05
7122 Zedníci, kameníci, omítkáři	36	423	105,06	81,62	148,87	109,92
7123 Betonáři, děl.specializovaní na pokládání betonových povrchů	5	17	132,74	74,98	153,05	125,55
7124 Tesaři a truhláři	17	107	111,96	86,97	136,88	110,83
7125 Stavební montážníci	4	26	117,15	101,77	138,89	116,97
7129 Ost. stavební dělníci hlavní stav. výroby a prac.v ost. oborech	18	230	121,55	100,14	166,28	127,79
7136 Instalatéři, potrubáři, stavební zámečníci, klempíři	37	354	123,31	91,75	153,78	124,52
7137 Stavební a provozní elektrikáři	28	284	127,29	101,71	156,24	129,31
7141 Malíři a tapetáři	7	17	98,16	80,46	121,35	98,76
7142 Lakýrníci a pracovníci v příbuzných oborech	21	100	109,05	92,69	130,67	110,73
7212 Svářeči, řezači plamenem a páječi	32	746	124,77	97,21	157,62	126,88
7213 Výrobci a opraváři výrobků a dílů z plechů	12	178	116,55	76,04	160,59	117,90
7214 Montéři kovových konstrukcí	10	81	90,57	71,80	142,97	100,32
7221 Kováři, obsluha kováčích lisů, obsluha bucharů	15	402	131,71	94,32	167,37	132,54
7222 Nástrojaři, kovomodeláři, kovodělníci, zámečníci	94	3 272	124,61	84,23	165,32	126,26
7223 Seřizovači a obsl. obráběcích strojů (kromě autom. a poloaut.)	39	3 118	135,07	78,97	198,93	137,84
7224 Brusiči, leštiči a ostříči nástrojů	19	222	111,68	76,83	213,71	123,48
7231 Mechaníci a opraváři motorových vozidel	42	290	108,33	83,89	136,10	110,42
7234 Mechaníci a opraváři kolejových vozidel	9	100	133,93	97,79	176,54	135,76
7235 Mechaníci a opraváři obráběcích, zeměd. strojů a prům. zařízení	65	1 226	100,71	81,50	192,91	119,52

Výsledky ke dni 10. 9. 2010

Hodinový výdělek podle podskupin zaměstnání KZAM-R

kraj: Vysočina

Podskupiny zaměstnání KZAM-R	Výběrový soubor		Medián	Diferenciace		Průměr
	počet org. jednotek	počet zaměst.		1. decil	9. decil	
			Kč/hod	Kč/hod	Kč/hod	Kč/hod
7239 Ostatní mechanici a opraváři strojů a zařízení bez elektro j.n.	28	476	148,43	78,77	204,45	144,07
7241 Elektromech., opraváři a seřizovači různých typů elektr. zařízení	98	1 521	106,54	61,11	180,71	115,57
7242 Mechanici, opraváři a seřizovači elektr. částí aut, letadel, lodí	7	34	124,74	95,25	146,48	122,26
7243 Mechanici, seřizovači, opraváři elektronických zařízení	13	349	147,63	106,39	206,83	155,03
7244 Telefonní a telegrafní mechanici, montéři a opraváři	10	14	112,68	90,69	142,48	119,23
7246 Montéři a opraváři silnoproudých elektrických vedení	10	139	140,96	103,95	195,92	145,06
7247 Montéři a opraváři slaboproudých elektrických vedení	7	34	147,04	114,94	177,89	148,62
7311 Výrobci, mechanici a opraváři přesných přístrojů a zařízení	10	99	136,18	95,30	247,92	157,29
7322 Dělníci při výrobě skla, skláři vč. brusičů a leštičů	3	89	104,47	66,11	140,17	104,63
7341 Tiskaři, sazeči (kromě obsluhy tiskárenských strojů)	3	12	113,36	77,80	143,02	113,29
7411 Zpracovatelé masa, ryb vč. uzenářů a konzervovačů masa a ryb	10	736	96,96	57,13	129,54	97,42
7412 Zpracovatelé pekárenských a cukrářských výrobků	10	194	75,45	65,44	102,53	81,15
7413 Výrobci a zpracovatelé mlékárenských výrobků	3	212	86,08	70,45	92,71	84,27
7419 Ostatní zpracovatelé - výrobci potravinářských výrobků	13	566	103,54	80,52	122,54	102,45
7421 Impregnátoři a úpraváři dřeva	5	94	122,99	100,27	154,67	126,34
7422 Umělečtí truhláři, řezbáři, výrobci a opraváři výrobků ze dřeva	14	387	103,97	75,84	136,71	104,86
7432 Přadláci, ruční tkalci, pletaři a jiní výrobci ručně vyráběn.tkanin	3	54	81,49	75,32	116,73	87,57
7433 Dámští a pánští krejčí a kloboučníci včetně opravářů oděvů	4	337	79,29	62,97	91,31	78,51
7435 Modeláři a střihači textilu, kůží a podobných materiálů	5	90	88,09	70,68	94,51	85,31
7436 Švadleny, vyšivači a pracovníci v příbuzných oborech	7	330	76,94	68,23	87,57	77,72
7439 Ost. dělníci při výrobě textilu, oděvů a výrobků z kůží, kožešin	7	70	86,05	57,44	96,63	81,52
8122 Obsluha zařízení ve slévárnách (taviči, slévači)	5	278	109,73	87,02	141,40	113,24
8123 Obsluha zařízení na tepelné zpracování kovů	10	186	122,41	92,30	164,92	125,14
8141 Obsluha pily a jiného zařízení na zpracování dřeva	7	285	123,92	95,19	173,94	128,45
8143 Obsluha zařízení na výrobu papíru, kartonu a lepenky	3	40	99,66	63,83	124,13	94,18
8149 Obsluha ostatních zařízení na zpracování dřeva a v papírnách	5	688	110,35	84,69	133,49	109,44
8159 Obsluha ostatních zařízení při chemické výrobě jinde neuvedená	16	75	103,83	74,66	128,36	102,42
8161 Obsluha zařízení při výrobě a rozvodu elektřiny	6	115	219,29	123,67	257,01	207,26
8162 Obsluha parních turbín, ohřevačů a motorů	25	138	112,83	87,41	144,24	115,67
8163 Obsluha zařízení při úpravě, čištění a rozvodu vody	24	170	118,94	90,60	166,03	123,67
8171 Obsluha automatických nebo poloautomatic. montážních linek	13	427	156,96	68,74	179,60	135,83
8172 Obsluha průmyslových robotů	3	403	98,37	87,04	111,19	98,89
8180 Obsluha strojů a zařízení pro práce na železničním svršku	10	31	126,34	107,71	138,21	124,62
8211 Obsluha automat. nebo poloaut. obráběcích strojů (kromě 722)	21	444	110,56	80,17	151,92	113,21
8212 Obsluha strojů na výrobu maltovin, vápna, cementu, prefabrikátů	6	40	146,14	128,40	178,01	153,00
8223 Obsluha strojů při konečné úpravě a nanášení ochr. povlaků	15	229	101,15	79,30	139,00	105,04
8232 Obsluha strojů na výrobu plastových výrobků (vč. laminování)	11	642	101,58	59,77	129,93	98,81
8254 Obsluha kopírovacích strojů	4	13	84,52	75,32	114,87	90,14
8262 Obsluha tkacích a pletacích strojů	4	77	98,55	91,75	129,20	103,50
8264 Obsluha strojů na bělení, barvení, čištění, praní, žehlení textilu	5	53	95,20	72,77	116,25	95,06
8272 Obsluha strojů na výrobu mlékárenských výrobků	4	173	94,53	67,61	129,97	96,14
8273 Obsluha strojů na mletí zrn a koření	6	58	109,91	82,61	129,90	107,75
8274 Obsluha strojů na zpracování mouky, výrobu pečiva, čokolády	4	237	90,27	66,06	108,09	88,08
8281 Montážní dělníci montující mechanická zařízení (stroje, vozidla)	20	1 585	113,04	75,00	149,56	111,84

Výsledky ke dni 10. 9. 2010

Hodinový výdělek podle podskupin zaměstnání KZAM-R

kraj: Vysočina

Podskupiny zaměstnání KZAM-R	Výběrový soubor		Medián	Diferenciace		Průměr
	počet org. jednotek	počet zaměst.		1. decil	9. decil	
			Kč/hod	Kč/hod	Kč/hod	Kč/hod
8282 Montážní dělníci montující elektrická zařízení	5	161	69,57	51,15	138,45	82,38
8283 Montážní dělníci montující elektronická zařízení	3	62	92,04	70,78	118,61	93,72
8290 Obsluha jiných stacionárních zařízení a ostatní montážní dělníci	18	858	120,07	72,81	168,14	121,17
8311 Strojvedoucí	11	219	193,15	167,60	205,69	188,21
8313 Dělníci zabezpečující sestavování vlaků (brzdaři, výhybkáři)	12	194	142,47	124,39	157,53	141,46
8321 Řidiči osobních a malých dodávkových automobilů, taxikáři	22	55	98,97	73,39	128,90	101,06
8323 Řidiči autobusů, trolejbusů a tramvají	3	304	96,79	85,30	114,94	98,68
8324 Řidiči nákladních automobilů a tahačů	88	1 210	112,19	87,63	137,35	112,15
8326 Řidiči speciálních vozidel	10	75	121,06	94,16	150,84	121,00
8331 Obsluha zemědělských a lesních strojů	25	318	92,74	76,03	120,93	95,96
8332 Obsluha zemních a příbuzných strojů	20	183	134,19	103,17	169,68	137,01
8333 Obsluha jeřábů, zdvihacích a podobných manipulačních zařízení	15	408	93,91	73,58	134,95	99,71
8334 Obsluha vysokozdvíhacích a ostatních motorových vozíků	57	649	107,16	81,33	133,38	108,32
9132 Pomocníci a uklízeči v kancelářích, hotelích, nemocnicích ap.	126	621	64,02	52,67	84,17	66,66
9141 Domovníci, správci domu	8	14	91,14	79,99	105,04	89,06
9152 Vrátní, hlídači, uváděči a šatnářky	38	149	72,01	56,44	103,82	79,80
9162 Metaři, čistíči záchodků, žump, kanálů a podobných zařízení	3	14	110,29	67,46	120,88	100,12
9211 Pomocní a nekvalifikovaní dělníci v zemědělství	13	61	85,06	58,36	116,11	86,25
9313 Pomocní a nekvalifikovaní dělníci na stavbách budov	6	84	89,59	71,42	130,35	96,05
9321 Pomocní a nekvalifikovaní montážní a manipulační dělníci	52	998	97,19	72,64	122,47	98,16
9322 Ruční baliči a pytlavači	13	247	79,83	70,91	131,62	88,46
9323 Dělníci nádvorní skupiny (pomocní montéři)	13	40	87,60	61,34	143,36	92,22
9333 Vazači a nosiči břemen, přistavní dělníci (dokaři)	8	72	76,47	63,51	98,23	78,83
9339 Pomocní a nekvalif. pracovníci v dopravě, ve skladech, v telek.	65	578	94,20	68,80	121,96	93,14

2. čtvrtletí 2010**RSCP - podnikatelská sféra**

PS-V6

Výsledky ke dni 10. 9. 2010

**Hodinový výdělek
podle kategorií zaměstnání**

kraj: Vysočina

Kategorie zaměstnání	Struktura zaměstnanců	Medián	Diferenciace		Průměr
			1. decil	9. decil	
	%	Kč/hod	Kč/hod	Kč/hod	Kč/hod
D Manuální pracovníci	65,8	99,98	64,31	149,87	104,52
T Nemanuální pracovníci	34,2	140,78	85,63	276,37	171,65
Relace D/T (%)		71,0	75,1	54,2	60,9
C E L K E M - podnikatelská sféra	100	109,36	68,00	190,65	127,46

manuální pracovníci - zaměstnanci s převážně manuálním charakterem práce (hlavní třída KZAM-R 6-9 a vybraná zaměstnání hl. třídy 5)

nemanuální pracovníci - zaměstnanci s převážně nemanuálním charakterem práce (hlavní třída KZAM-R 1-4 a vybraná zaměstnání hl. třídy 5)

2. čtvrtletí 2010**RSCP - podnikatelská sféra**

PS-V8

Výsledky ke dni 10. 9. 2010

**Hodinový výdělek
podle pohlaví**

kraj: Vysočina

Pohlaví	Struktura zaměstnanců	Medián	Diferenciace		Průměr
			1. decil	9. decil	
	%	Kč/hod	Kč/hod	Kč/hod	Kč/hod
M Muž	62,0	122,00	82,49	215,22	143,67
Ž Žena	38,0	90,57	59,13	148,66	101,00
Relace Ž/M (%)		74,2	71,7	69,1	70,3
C E L K E M - podnikatelská sféra	100	109,36	68,00	190,65	127,46

Hrubá měsíční mzda a její složky, diference, placená doba v podnikatelské sféře

kraj: Vysočina

Medián hrubé měsíční mzdy 19 381 Kč/měs

Diference

1. decil - 10 % hodinových výdělků menších než	12 093 Kč/měs
1. kvartil - 25 % hodinových výdělků menších než	15 119 Kč/měs
Medián - 50 % hodinových výdělků menších než	19 381 Kč/měs
3. kvartil - 25 % hodinových výdělků větších než	25 576 Kč/měs
9. decil - 10 % hodinových výdělků větších než	34 124 Kč/měs

Průměr hrubé měsíční mzdy 22 619 Kč/měs

Vybrané složky hrubé měsíční mzdy

prémie a odměny	17,6 %
příplatky za přesčas	0,8 %
příplatky ostatní	4,0 %
náhrady	6,6 %
odměny za pohotovost	0,2 %

Průměrná placená doba 172,3 hod/měs

Výsledky ke dni 10. 9. 2010

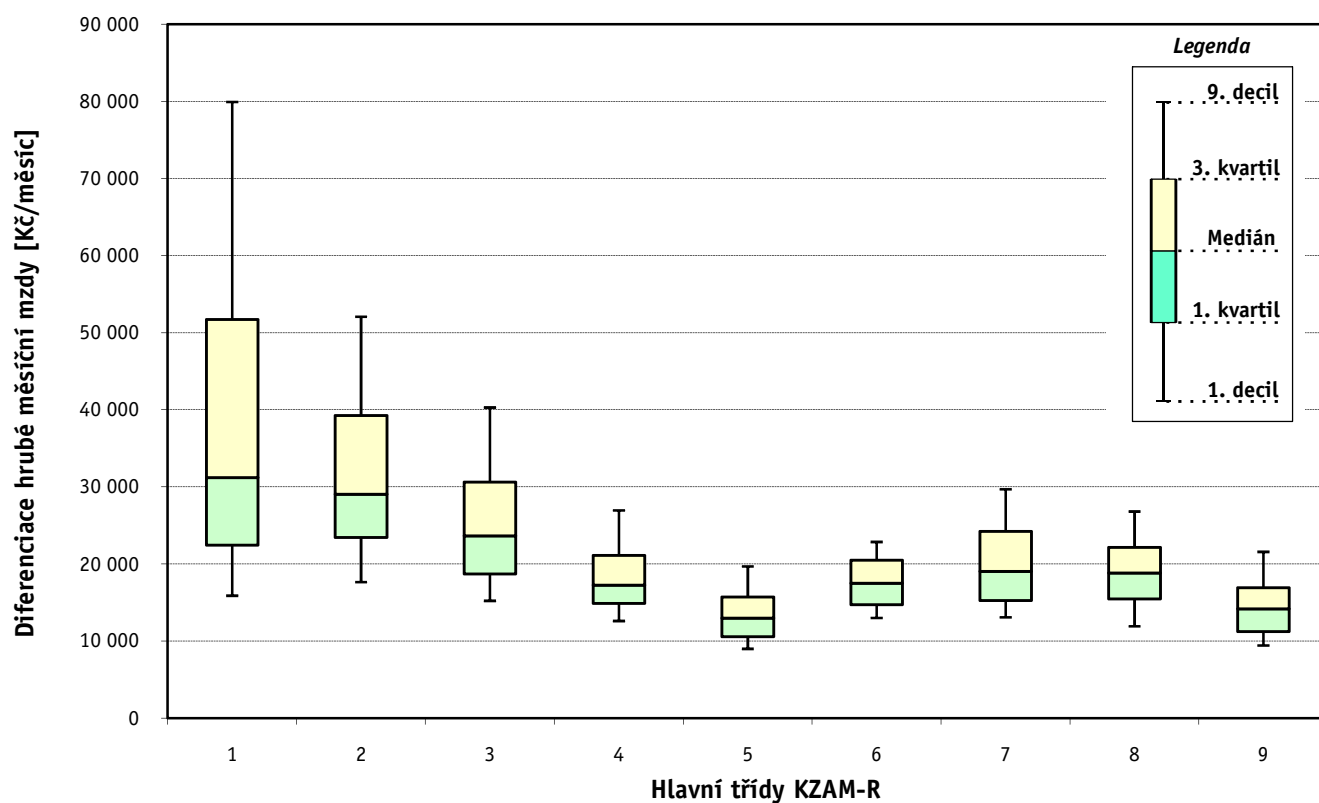
Hrubá měsíční mzda a její složky, diference, placená doba podle hlavních tříd zaměstnání KZAM-R

kraj: Vysočina

Hlavní třída zaměstnání KZAM - R	Struktura zaměstnanců	Medián
	%	Kč/měs

1 Zákodárci, vedoucí a řídící pracovníci	7,6	31 202
2 Vědečtí a odborní duševní pracovníci	4,8	29 034
3 Techničtí, zdravotničtí a pedagogičtí pracovníci	17,6	23 674
4 Nižší administrativní pracovníci	6,0	17 274
5 Provozní pracovníci ve službách a obchodu	7,7	12 964
6 Dělníci v zemědělství, lesnictví a rybářství	3,3	17 516
7 Řemeslníci, výrobci a zpracovatelé	25,9	19 031
8 Obsluha strojů a zařízení	22,0	18 837
9 Pomocní a nekvalifikovaní pracovníci	5,1	14 169

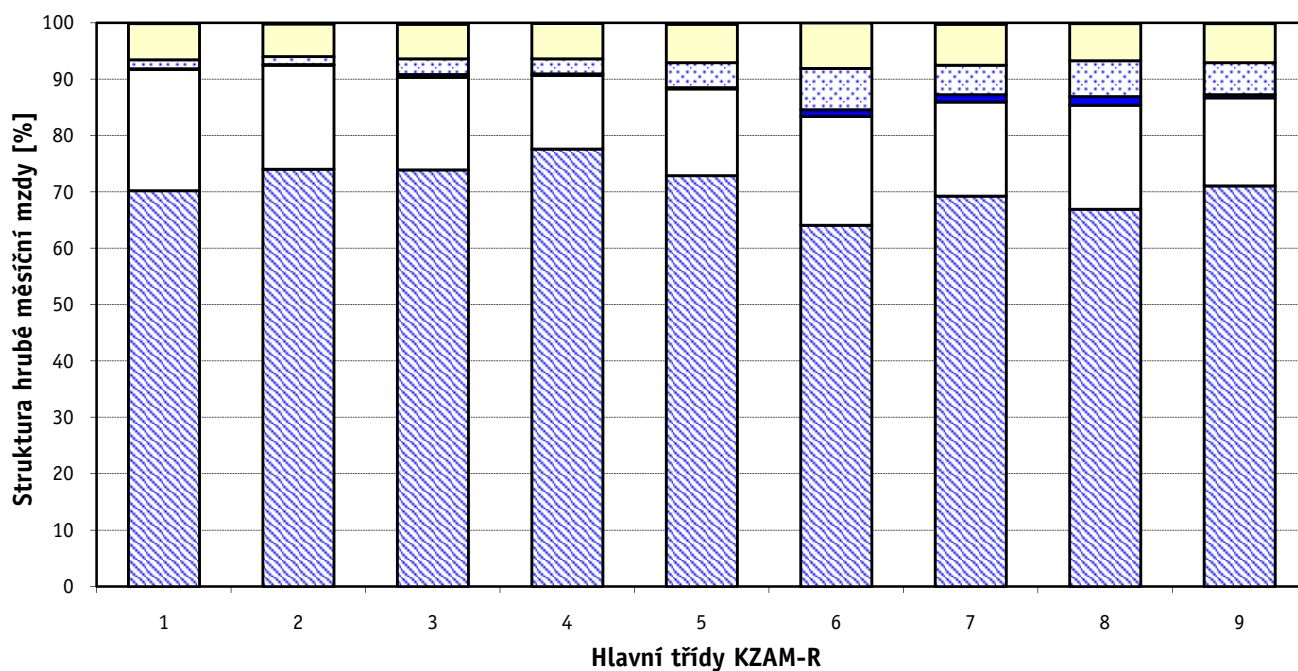
C E L K E M - podnikatelská sféra	100	19 381
--	------------	---------------



Hrubá měsíční mzda a její složky, diference, placená doba podle hlavních tříd zaměstnání KZAM-R

kraj: Vysočina

Diference				Průměr	Vybrané složky hrubé měsíční mzdy					Placená doba
1. decil	1. kvartil	3. kvartil	9. decil		prémie a odměny	příplatky za přesčas	příplatky ostatní	náhrady	odměny za pohotovost	
Kč/měs	Kč/měs	Kč/měs	Kč/měs	Kč/měs	%	%	%	%	%	hod/měs
15 884	22 440	51 740	79 936	43 655	21,6	0,1	1,6	6,4	0,1	170,0
17 652	23 436	39 268	52 069	33 918	18,5	0,1	1,5	5,8	0,2	169,4
15 224	18 709	30 625	40 305	26 271	16,5	0,5	2,8	6,2	0,2	169,9
12 607	14 881	21 140	26 965	18 923	13,1	0,3	2,6	6,3	0,1	169,3
8 995	10 560	15 707	19 680	13 866	15,4	0,2	4,4	6,9	0,2	171,6
12 998	14 745	20 504	22 859	17 704	19,3	1,2	7,3	8,1	0,0	176,6
13 085	15 278	24 244	29 707	20 452	16,7	1,3	5,2	7,3	0,2	173,4
11 937	15 482	22 166	26 810	19 180	18,4	1,6	6,3	6,6	0,1	175,3
9 439	11 255	16 915	21 580	14 665	15,6	0,6	5,7	7,0	0,1	169,5
12 093	15 119	25 576	34 124	22 619	17,6	0,8	4,0	6,6	0,2	172,3



■ hlavní část mzdy za práci □ prémie a odměny ■ příplatky za přesčas □ příplatky ostatní □ náhrady ■ odměny za pohotovost

Výsledky ke dni 10. 9. 2010

Hrubá měsíční mzda a její složky, diference, placená doba podle podskupin zaměstnání KZAM-R

kraj: Vysočina

Podskupiny zaměstnání KZAM-R	Počet zaměstnanců přepočtený podle placených měsíců	Medián
		Kč/měs
1210 Ředitelé a prezidenti velkých organizací, podniků	129	87 460
1221 Vedoucí pracovníci v zemědělství, lesnictví, rybářství a myslivosti	56	24 611
1222 Vedoucí pracovníci v průmyslu (ve výrobě)	684	56 455
1223 Vedoucí pracovníci ve stavebnictví a zeměměřičství	124	45 435
1224 Vedoucí pracovníci ve velkoobchodě a v maloobchodě	274	23 017
1225 Vedoucí pracovníci v restauracích a hotelích	11	24 015
1226 Vedoucí pracovníci v dopravě, skladování, telekomunik. a na poštovních úřadech	206	25 354
1227 Vedoucí pracovníci v organizacích zaměřených na poskytování obchodních služeb	65	46 134
1229 Vedoucí pracovních dílčích celků jinde neuvedení (kulturních,zdravotn.,školských)	35	39 559
1231 Vedoucí pracovníci finančních a hospodářských (správních) útvarů	176	53 102
1232 Vedoucí pracovníci personálních útvarů a útvarů průmyslových vztahů	47	62 506
1233 Vedoucí pracovníci obytných útvarů (včetně průzkumu trhu)	188	49 426
1234 Vedoucí pracovníci reklamních útvarů a útvarů pro styk s veřejností	18	36 914
1235 Vedoucí pracovníci zásobovacích útvarů	69	44 851
1236 Vedoucí pracovníci výpočetních útvarů	34	45 274
1237 Vedoucí pracovníci výzkumných a vývojových útvarů	46	52 000
1239 Vedoucí pracovníci ostatních útvarů jinde neuvedení	148	46 307
1311 Vedoucí, ředitelé v zemědělství,lesnictví,rybářství a myslivosti	37	30 152
1312 Vedoucí, ředitelé v průmyslu (ve výrobě)	103	45 246
1313 Vedoucí, ředitelé ve stavebnictví a zeměměřičství	19	50 887
1314 Vedoucí, ředitelé ve velkoobchodu a maloobchodu	487	16 956
1315 Vedoucí, ředitelé v restauracích a hotelích	32	21 207
1316 Vedoucí, ředitelé v dopravě, skladování, telekomunikacích a na poštovních úřadech	54	39 841
1317 Vedoucí, ředitelé v podnicích poskytujících obchodní služby	65	48 912
2114 Geologové, geofyzici, geodeti, hydrologové apod.	14	28 175
2119 Ostatní vědci a odborníci v příbuzných oborech jinde neuvedení	14	30 815
2131 Projektanti a analytici výpočetních systémů	28	40 157
2132 Programátoři	295	32 766
2139 Ostatní odborníci zabývající se výpočetní technikou jinde neuvedení	109	34 586
2142 Projektanti staveb a areálů, stavební inženýři	83	28 729
2143 Projektanti elektrotechnických zařízení, elektroinženýři	310	46 501
2144 Projektanti elektronických systémů a telekomunikačních sítí, inženýři - elektronik	37	30 071
2145 Projektanti a konstruktéři strojních zařízení, strojní inženýři	417	28 293
2146 Chemičtí inženýři, technologové	17	25 055
2147 Důlní a hutní inženýři, technologové, metalurgové	14	37 060
2149 Ostatní architekti, projektanti, konstruktéři a techničtí inženýři (tvůrčí pracovníci)	89	35 792
2211 Bakteriologové, biologové, ekologové, zoologové a odborníci v příbuzných oborech	23	24 625
2213 Agronomové, šlechtitelé a odborníci v příbuzných oborech	39	27 425
2224 Farmaceuti, magistři v lékárně, lékárníci	40	37 963
2411 Odborní pracovníci na úseku účetnictví, financí, daní, apod., hlavní účetní	166	31 275
2412 Odborní pracovníci na úseku zaměstnaneckých, personálních věcí	53	32 570
2413 Odborní pracovníci v bankovníctví a pojišťovnictví	424	32 060
2419 Ostatní odborní pracovníci v oblasti podnikání	132	32 947
2421 Právníci, právní poradci (mimo advokacie a soudnictví)	10	40 737

Hrubá měsíční mzda a její složky, diference, placená doba podle podskupin zaměstnání KZAM-R

kraj: Vysočina

Diference				Průměr	Vybrané složky hrubé měsíční mzdy					Placená doba
1. decil	1. kvartil	3. kvartil	9. decil		prémie a odměny	příplatky za přesčas	příplatky ostatní	náhrady	odměny za pohotovost	
Kč/měs	Kč/měs	Kč/měs	Kč/měs	Kč/měs	%	%	%	%	%	hod/měs
28 097	45 458	127 927	269 768	131 466	31,5	0,0	0,7	6,2	0,1	168,5
18 227	20 054	30 225	36 018	26 152	12,2	0,3	1,2	5,3	0,0	171,5
27 662	38 584	78 282	106 647	64 447	23,3	0,1	1,9	5,6	0,3	168,7
30 408	36 151	61 972	95 262	58 245	17,9	0,0	8,3	7,0	0,0	171,3
16 178	18 656	28 155	47 617	28 487	13,4	0,2	2,4	8,8	0,1	173,7
15 759	22 663	28 441	30 168	25 054	10,1	0,2	0,1	3,4	0,0	173,5
21 606	23 399	32 709	51 136	33 410	15,4	0,0	2,4	7,5	0,6	162,6
30 247	40 697	62 518	76 755	57 517	26,3	0,0	2,0	5,8	0,0	170,1
25 677	30 993	50 018	72 324	46 174	15,9	0,2	2,6	6,0	0,0	167,4
26 495	34 559	84 396	110 367	68 385	19,6	0,0	0,6	6,8	0,8	167,5
26 344	41 364	92 309	145 615	71 852	18,0	0,0	0,6	6,1	0,2	167,8
24 313	35 175	73 050	121 404	63 342	26,5	0,0	0,6	5,9	0,0	168,0
18 392	29 517	48 668	68 050	40 127	17,9	0,2	0,5	7,3	1,0	165,7
23 793	29 010	69 806	99 652	58 863	19,3	0,0	0,6	5,6	0,0	166,2
36 444	38 697	72 084	108 671	71 139	32,2	0,1	0,3	4,4	0,0	163,7
28 763	35 785	71 471	95 935	59 745	26,6	0,1	0,1	5,7	0,3	165,4
23 228	30 733	68 383	97 317	61 100	19,5	0,0	3,5	5,3	0,1	166,5
21 597	23 465	41 394	56 613	33 779	14,6	0,3	0,2	7,7	0,0	171,7
27 504	34 957	61 418	91 455	54 727	22,2	0,2	1,2	6,3	0,0	166,8
30 085	40 087	67 080	82 182	53 094	12,5	0,1	15,8	6,6	0,5	171,6
11 045	13 340	27 335	39 368	23 148	14,6	0,2	5,3	7,1	0,7	169,8
13 003	16 430	25 603	48 208	24 986	14,9	0,2	1,2	6,2	0,0	172,3
29 751	35 976	46 656	53 133	40 659	15,6	0,0	1,4	8,5	0,0	162,6
29 857	36 556	72 366	100 387	59 740	32,7	0,0	1,2	7,3	0,0	171,3
23 643	25 353	34 807	42 233	30 659	20,6	0,6	0,0	11,4	0,0	167,8
21 520	25 437	34 500	39 501	32 149	18,4	0,0	0,0	3,2	0,0	163,2
24 252	34 333	48 166	61 681	43 124	20,5	0,0	1,5	4,7	1,3	169,9
20 196	24 792	44 775	59 097	38 289	22,0	0,4	1,3	5,8	0,2	166,7
18 871	26 162	51 004	61 956	39 570	20,3	0,1	2,9	5,7	0,6	168,8
23 714	26 795	37 321	45 572	32 224	9,1	0,1	7,2	5,7	0,8	165,4
22 031	31 705	73 036	99 356	53 991	14,7	0,2	5,1	5,9	0,2	162,1
21 907	26 968	40 543	47 258	35 600	11,1	0,6	0,6	5,3	4,5	168,0
18 625	22 353	38 493	50 614	32 690	17,3	0,3	2,8	5,1	0,2	166,0
17 686	21 900	41 787	50 462	30 309	18,7	0,5	2,3	4,3	0,0	170,3
22 796	29 807	42 649	47 523	35 946	21,9	0,3	1,7	6,0	0,0	164,5
26 090	29 548	45 373	59 354	41 252	13,1	0,2	0,8	5,0	0,2	167,4
17 523	21 001	27 576	34 765	25 774	16,8	0,0	1,9	6,8	0,0	166,8
19 692	22 877	32 302	36 156	27 801	13,3	0,0	0,4	5,9	0,0	169,7
27 813	34 203	43 480	52 949	39 230	15,1	1,1	1,2	7,0	0,0	174,6
20 957	25 412	38 953	50 604	34 244	19,1	0,2	2,9	6,2	0,1	167,7
20 976	26 311	43 719	77 025	38 125	23,5	0,1	2,0	5,4	1,2	167,2
23 512	27 025	40 043	49 801	35 501	24,2	0,0	0,5	6,5	0,0	172,1
20 678	27 168	48 513	75 724	41 037	19,2	0,1	2,0	4,8	0,9	168,6
30 894	34 724	50 763	54 039	82 802	10,0	0,0	0,0	3,2	0,0	168,4

Výsledky ke dni 10. 9. 2010

Hrubá měsíční mzda a její složky, diference, placená doba podle podskupin zaměstnání KZAM-R

kraj: Vysočina

Podskupiny zaměstnání KZAM-R	Počet zaměstnanců přepočtený podle placených měsíců	Medián
		Kč/měs
2441 Ekonomové - vědečtí pracovníci, specialisté, experti	123	29 949
2447 Tlumočníci a překladatelé	12	23 915
2451 Spisovatelé, autoři, kritikové, novináři, redaktoři	63	23 336
2470 Odborní administrativní pracovníci jinde neuvedení	80	27 375
3111 Technici ve fyzikálních a příbuzných oborech	13	31 569
3112 Stavební technici	420	30 333
3113 Elektrotechnici	645	39 495
3114 Elektronici a technici v radiokomunikacích a telekomunikacích	336	29 793
3115 Strojírenští technici	2 097	26 839
3116 Chemičtí technici	81	29 903
3118 Technici v kartografii, kresliči a zeměměřiči	385	28 416
3119 Ostatní techničtí pracovníci jinde neuvedení	1 387	27 942
3121 Poradci ve výpočetní technice	31	34 562
3122 Operátoři a obsluha výpočetní techniky	85	24 869
3123 Operátoři průmyslových robotů, nc strojů	71	25 524
3129 Ostatní technici ve výpočetní technice jinde neuvedení	11	52 823
3133 Obsluha vysílacího a telekomunikačního zařízení (vč. telegrafu)	22	19 707
3151 Kolaudační technici a technici protipožární ochrany	15	42 180
3152 Bezpečnostní technici a technici pro kontrolu zdravotní nezávadnosti a jakosti	386	28 892
3160 Technici železničního provozu	356	28 358
3211 Technici a laboranti v oblasti biologie a v příbuzných oborech	23	17 695
3212 Technici v agronomii, v lesnictví a v zemědělství	311	23 732
3228 Farmaceutičtí asistenti	37	22 737
3411 Zprostředkovatelé finančních transakcí, obchodu s cennými papíry, devizami	36	33 182
3412 Pojišťovací agenti	83	24 614
3415 Obchodní cestující, profesionální poradci v obchodě, obchodní zástupci	452	27 126
3416 Nákupčí	356	24 135
3417 Odhadci a zbožíznalci	11	30 222
3419 Ostatní pracovníci - obchodní zprostředkovatelé jinde neuvedení	14	34 349
3421 Obchodní agenti	306	23 665
3422 Odbytoví a přepravní agenti	334	21 803
3429 Ostatní obchodní agenti a makléři jinde neuvedení	21	26 359
3431 Odborné sekretářky, sekretáři	145	19 715
3433 Pracovníci v oblasti účetnictví, fakturace, rozpočetnictví, kalkulace	928	20 792
3434 Pracovníci v oblasti statistiky a matematiky	37	19 438
3435 Pracovníci v oblasti práce a mezd (kromě účetních)	77	17 287
3436 Referenti osobních oddělení	71	23 071
3439 Ostatní odborní administrativní pracovníci jinde neuvedení	408	22 301
3471 Aranžéři, průmysloví a komerční návrháři, bytoví architekti	17	16 779
4112 Kancelářští a manipulační pracovníci a obsluha zařízení na zpracování textu	13	14 774
4113 Pracovníci přípravy dat výpočetní techniky	19	16 056
4115 Sekretářky, sekretáři	232	18 021
4121 Nižší účetní	126	18 681
4123 Nižší finanční, daňoví úředníci a úředníci v příbuzných oborech	18	23 000

Hrubá měsíční mzda a její složky, diference, placená doba podle podskupin zaměstnání KZAM-R

kraj: Vysočina

Diference				Průměr	Vybrané složky hrubé měsíční mzdy					Placená doba
1. decil	1. kvartil	3. kvartil	9. decil		prémie a odměny	příplatky za přesčas	příplatky ostatní	náhrady	odměny za pohotovost	
Kč/měs	Kč/měs	Kč/měs	Kč/měs	Kč/měs	%	%	%	%	%	hod/měs
18 434	23 783	41 905	60 305	36 363	19,7	0,0	0,4	6,7	0,2	166,8
15 118	18 681	32 830	41 658	25 519	10,2	0,1	1,3	7,3	0,0	166,9
15 883	17 566	26 600	29 301	22 944	13,3	0,0	1,3	6,0	0,0	173,5
20 438	24 883	32 734	40 318	30 557	18,5	0,2	1,2	6,9	0,0	169,9
19 751	22 034	34 531	36 196	29 570	19,0	0,2	5,9	5,9	0,0	165,5
20 669	24 066	38 129	45 554	32 254	11,7	0,4	8,4	7,8	0,1	171,4
23 646	29 175	45 295	50 187	38 609	9,5	1,3	8,1	6,5	1,2	165,7
22 398	25 726	34 360	40 088	30 904	12,2	3,3	3,2	6,3	0,4	169,2
17 471	21 295	35 200	44 166	29 372	17,1	0,6	3,9	5,7	0,3	167,7
16 246	24 180	39 245	47 876	31 462	12,6	0,4	7,5	7,1	2,1	165,5
18 592	23 372	36 612	46 331	31 099	13,3	0,5	2,1	5,6	0,0	165,2
16 650	21 705	36 934	43 874	29 911	19,9	0,9	3,1	6,3	0,3	170,2
24 008	26 475	50 022	55 749	38 746	34,0	0,0	0,4	4,6	0,2	169,0
19 175	20 484	31 075	34 580	26 123	14,0	0,0	7,9	5,1	0,7	167,1
16 126	22 543	28 958	31 986	25 430	12,9	1,2	4,9	6,7	0,0	177,6
23 561	27 007	71 088	73 506	52 988	21,2	0,7	3,5	4,6	2,8	173,3
14 208	15 391	26 097	51 913	26 404	12,2	0,0	0,3	4,0	1,0	170,2
29 532	39 806	43 395	45 572	40 250	9,7	0,3	15,4	8,1	0,0	160,5
17 598	22 226	33 728	43 177	30 284	18,2	0,6	4,4	6,4	0,4	165,7
26 115	27 007	30 202	32 451	28 636	3,8	0,9	11,2	9,8	0,7	161,4
14 628	15 197	19 091	22 468	18 108	11,8	0,9	2,9	7,7	0,0	177,2
16 772	19 985	27 398	30 927	24 279	17,5	0,1	1,2	6,0	0,1	171,2
16 955	18 121	25 400	26 905	21 931	17,4	0,2	1,4	7,3	0,0	173,0
21 180	28 604	35 675	41 933	32 864	16,9	0,0	0,0	6,3	0,0	172,1
18 496	20 404	33 300	46 503	30 420	9,0	0,0	0,4	6,6	0,0	171,4
16 895	21 779	37 321	45 485	30 481	26,4	0,0	2,2	5,9	0,0	170,0
16 491	18 918	36 147	48 237	29 384	17,1	0,1	2,8	5,6	0,1	167,3
19 931	20 035	36 547	38 412	28 922	26,4	0,5	0,3	6,2	0,0	173,5
23 167	29 746	45 028	51 243	36 766	6,3	0,0	0,0	5,7	0,0	170,5
16 182	19 453	29 561	40 079	27 171	16,4	0,1	0,6	5,6	0,1	166,0
15 077	17 498	26 704	34 487	23 511	22,4	0,2	1,5	6,9	0,0	167,8
19 244	22 467	38 514	51 403	32 554	31,7	0,0	1,3	5,4	0,0	171,0
14 263	17 148	23 401	30 497	22 354	13,6	0,1	4,2	6,8	0,0	166,7
14 866	17 071	26 032	34 051	23 216	16,9	0,1	1,5	6,2	0,2	168,8
13 985	15 640	24 221	27 991	20 313	13,8	0,0	0,5	9,8	0,0	161,3
14 004	15 198	28 018	34 908	22 923	16,5	0,1	1,5	7,4	0,0	164,1
16 873	19 638	30 057	46 789	28 274	17,7	0,1	1,1	6,6	0,0	165,0
14 430	16 774	27 527	35 547	23 720	14,0	0,1	3,7	6,5	0,1	169,2
12 843	13 928	17 650	29 114	18 030	25,2	0,5	0,2	5,3	0,0	166,8
12 268	12 675	17 090	25 597	16 283	7,5	0,0	4,0	5,8	0,5	168,6
11 322	14 181	18 679	28 611	17 187	7,1	0,1	2,2	7,1	0,0	171,0
13 922	15 674	21 371	26 525	19 861	19,7	0,1	2,6	5,3	0,1	168,0
13 431	15 908	21 121	28 544	19 527	14,8	0,0	1,8	5,4	0,0	170,4
12 228	16 131	36 049	37 759	25 956	18,3	0,0	0,0	5,5	0,0	171,4

1. - 2. čtvrtletí 2010**RSCP - podnikatelská sféra**

Výsledky ke dni 10. 9. 2010

**Hrubá měsíční mzda a její složky, diference, placená doba
podle podskupin zaměstnání KZAM-R**kraj: **Vysočina**

Podskupiny zaměstnání KZAM-R	Počet zaměstnanců přepočtený podle placených měsíců	Medián
		Kč/měs
4131 Úředníci ve skladech	957	18 768
4132 Úředníci ve výrobě (např. výrobní plánovači)	212	23 817
4133 Úředníci v dopravě a v přepravě (dispečeri, kontrolori apod.)	89	24 870
4141 Řadoví knihovníci, archiváři, evidenční pracovníci	14	13 999
4142 Poštovní doručovatelé, úředníci v třídárnách	674	16 479
4190 Ostatní nižší úředníci jinde neuvedení	45	20 896
4211 Pokladníci (v bankách, pojišťovnách, spořitelnách, na poště)	113	20 845
4212 Úředníci na přepážkách a směnárnicích	414	19 985
4213 Pokladníci v obchodě, společném stravování apod.	371	14 973
4214 Prodáváči vstupenek, jízdenek apod.	71	20 974
4215 Bookmakeři, krupiéři a úředníci sázkových kanceláří	73	13 922
4222 Recepční	37	14 847
5121 Pracovníci dohlížející nad obsluhujícím personálem, hospodyně	42	19 145
5122 Kuchaři	330	12 615
5123 Čišníci, servírky	34	15 784
5149 Ostatní pracovníci zajišťující osobní služby jinde neuvedení	11	15 179
5161 Hasiči, požárníci	114	31 267
5169 Ostatní pracovníci ochrany a ostrahy jinde neuvedení	302	14 096
5211 Prodáváči v obchodech	2 059	13 018
6111 Pěstitelé polních plodin	67	13 481
6121 Chovatelé hospodářských zvířat (kromě drůbeže a včel)	377	18 212
6141 Dělníci pro pěstění a ošetřování lesa	36	12 994
6142 Dělníci pro těžbu dřeva (kromě obsluhy pojízdných zařízení)	11	16 631
7113 Horníci pro dobývání nerudných surovin a kamenolamači	37	21 204
7121 Zedníci pracující s tradičními materiály (bambus, hlína atd.)	43	18 762
7122 Zedníci, kameníci, omítkáři	349	18 849
7123 Betonáři, dělníci specializovaní na pokládání betonových povrchů	14	22 723
7124 Tesaři a truhláři	94	20 661
7125 Stavební montážníci	23	20 919
7129 Ostatní stavební dělníci hlavní stavební výroby a pracovníci v ostatních oborech	173	21 239
7136 Instalatéři, potrubáři, stavební zámečníci, klempíři	327	22 776
7137 Stavební a provozní elektrikáři	265	23 017
7141 Malíři a tapetáři	16	17 357
7142 Lakýrníci a pracovníci v příbuzných oborech	89	18 704
7212 Svářeči, řezači plamenem a páječi	682	22 302
7213 Výrobci a opraváři výrobků a dílů z plechů	155	21 445
7214 Montéři kovových konstrukcí	76	16 539
7221 Kováři, obsluha kováčích lisů, obsluha bucharů	346	22 779
7222 Nástrojaři, kovomodeláři, kovodělníci, zámečníci	2 834	22 668
7223 Seřizovači a obsluha obráběcích strojů (kromě automatických a poloautomatických)	2 828	24 925
7224 Brusiči, leštiči a ostříči nástrojů	201	19 041
7231 Mechanici a opraváři motorových vozidel	260	18 856
7234 Mechanici a opraváři kolejových vozidel	91	23 092
7235 Mechanici a opraváři obráběcích, zemědělských strojů a průmyslového zařízení	1 169	16 934

Hrubá měsíční mzda a její složky, diference, placená doba podle podskupin zaměstnání KZAM-R

kraj: Vysočina

Diference				Průměr	Vybrané složky hrubé měsíční mzdy					Placená doba
1. decil	1. kvartil	3. kvartil	9. decil		prémie a odměny	příplatky za přesčas	příplatky ostatní	náhrady	odměny za pohotovost	
Kč/měs	Kč/měs	Kč/měs	Kč/měs	Kč/měs	%	%	%	%	%	hod/měs
13 227	15 267	25 364	30 951	20 713	15,0	0,7	4,4	6,6	0,1	169,9
14 030	15 703	35 254	43 878	26 230	24,1	0,3	3,7	5,6	0,0	167,9
16 885	19 840	27 877	31 757	24 664	21,1	0,1	4,1	6,0	0,2	169,1
11 767	13 115	14 982	22 241	15 887	10,5	0,0	0,3	7,0	0,0	167,4
15 013	15 649	17 222	18 649	16 829	4,8	0,0	2,9	7,6	0,0	161,4
13 785	18 178	27 743	56 090	29 304	22,5	0,0	0,4	5,8	0,0	169,8
16 003	18 816	23 251	26 315	21 241	13,1	0,1	2,6	6,9	0,0	170,7
17 379	18 857	22 003	27 303	21 527	8,0	0,0	1,5	7,8	0,0	162,8
11 747	13 240	16 405	18 085	15 143	6,2	0,2	7,4	7,8	0,4	171,8
19 158	19 921	23 599	24 380	21 492	3,2	0,3	9,0	12,1	0,0	161,8
11 361	12 102	16 768	19 187	14 776	24,6	0,1	6,0	4,6	0,0	166,7
11 831	13 881	17 278	18 140	15 196	9,6	0,5	5,8	6,6	0,0	171,2
12 727	15 804	23 829	27 896	19 821	8,1	0,3	3,3	5,7	0,2	167,9
10 168	11 236	15 165	17 898	13 641	12,7	0,2	4,2	5,8	0,0	170,1
13 015	13 740	17 969	19 261	15 861	11,2	0,3	4,0	6,9	0,0	173,8
9 629	12 369	17 208	17 574	15 107	24,5	0,5	4,8	5,2	0,0	168,8
17 519	20 122	33 704	35 560	27 477	11,4	0,4	19,7	7,0	0,0	164,8
9 960	12 613	15 620	18 266	14 272	8,0	1,2	10,8	7,2	0,2	172,7
10 245	11 379	15 305	19 426	13 953	9,5	0,2	6,0	7,0	0,5	172,0
10 615	11 134	18 063	21 383	15 075	28,6	0,2	1,4	7,8	0,0	171,8
14 121	15 614	20 931	23 735	18 494	17,5	1,5	9,9	7,8	0,0	177,5
10 678	11 997	14 779	16 177	13 783	0,7	0,7	0,2	8,4	0,0	172,2
14 946	15 913	18 092	20 405	17 116	4,3	0,4	0,4	10,9	0,0	172,7
15 031	19 149	24 243	30 535	22 689	25,7	0,3	4,3	4,9	0,0	189,6
14 852	16 719	21 416	24 230	19 481	11,9	0,7	1,9	6,8	0,0	185,0
14 631	16 518	22 325	27 610	19 945	14,9	1,5	1,4	8,7	0,0	181,1
16 204	20 176	28 198	30 099	24 448	14,1	2,4	1,2	5,0	0,0	189,1
14 959	16 982	22 209	24 539	20 222	7,6	1,2	1,2	9,7	0,0	180,9
17 014	18 891	22 291	25 570	20 791	9,4	1,3	0,6	11,2	0,0	180,4
17 688	18 995	23 555	27 354	21 978	18,4	2,7	2,3	14,6	0,3	188,3
16 369	18 773	26 105	29 149	22 979	10,8	0,6	2,2	7,2	2,7	173,8
17 502	19 771	25 467	28 667	23 125	9,6	4,8	5,8	6,5	0,3	176,3
14 002	15 403	19 668	22 593	18 168	18,3	1,3	4,1	7,4	0,0	178,9
15 396	16 510	21 233	24 055	19 314	9,1	1,1	12,6	6,6	0,0	171,6
16 812	19 119	26 440	30 163	22 933	9,1	2,2	10,7	6,1	0,0	176,8
13 108	15 266	26 414	30 062	21 151	23,3	1,0	5,9	4,9	0,0	173,1
12 500	13 835	19 102	25 443	17 509	4,8	0,8	0,7	8,0	0,7	174,5
16 488	19 122	26 249	28 896	22 794	6,0	2,4	24,9	5,1	0,0	170,4
14 719	17 994	27 316	29 466	22 718	15,1	1,5	8,5	6,9	0,3	170,9
14 362	18 091	31 358	36 072	25 189	15,4	1,4	7,5	6,8	0,0	170,0
12 939	14 870	24 919	38 584	21 663	19,0	1,6	7,2	5,8	0,1	172,4
14 924	16 924	22 001	25 302	19 733	19,3	1,0	2,1	5,8	0,9	174,3
16 512	18 698	26 348	28 367	22 712	12,6	1,2	7,6	8,5	0,4	169,1
13 278	14 100	23 585	34 470	20 314	19,8	0,9	5,4	7,3	0,2	167,8

Výsledky ke dni 10. 9. 2010

Hrubá měsíční mzda a její složky, diference, placená doba podle podskupin zaměstnání KZAM-R

kraj: Vysočina

Podskupiny zaměstnání KZAM-R	Počet zaměstnanců přepočtený podle placených měsíců	Medián
		Kč/měs
7239 Ostatní mechanici a opraváři strojů a zařízení bez elektro jinde neuvedení	434	27 310
7241 Elektromechanici, opraváři a seřizovači různých typů elektrických zařízení	1 256	19 255
7242 Mechanici, opraváři a seřizovači elektrických částí aut, letadel, lodí	33	21 482
7243 Mechanici, seřizovači, opraváři elektronických zařízení	265	25 042
7244 Telefonní a telegrafní mechanici, montéři a opraváři	13	19 107
7246 Montéři a opraváři silnoproudých elektrických vedení	135	25 490
7247 Montéři a opraváři slaboproudých elektrických vedení	35	26 125
7311 Výrobci, mechanici a opraváři přesných přístrojů a zařízení	95	23 211
7341 Tiskaři, sazeči (kromě obsluhy tiskárenských strojů)	11	20 541
7411 Zpracovatelé masa, ryb vč. uzenářů a konzervovačů masa a ryb	670	17 425
7412 Zpracovatelé pekárenských a cukrářských výrobků	172	13 140
7413 Výrobci a zpracovatelé mlékárenských výrobků	148	14 741
7419 Ostatní zpracovatelé - výrobci potravinářských výrobků jinde neuvedení	523	18 340
7421 Impregnační a úpraváři dřeva	91	20 706
7422 Umělečtí truhláři, řezbáři, výrobci a opraváři výrobků ze dřeva vč. opravářů	364	17 624
7432 Přadláci, ruční tkalci, pletaři a jiní výrobci ručně vyráběných tkanin	53	13 476
7433 Dámští a pánské krejčí a kloboučníci včetně opravářů oděvů	336	13 623
7435 Modeláři a střihači textilu, kůží a podobných materiálů	89	13 648
7436 Švadleny, vyšíváči a pracovníci v příbuzných oborech	292	13 197
7439 Ostatní dělníci při výrobě textilu, oděvů a výrobků z kůží, kožešin	73	14 288
8122 Obsluha zařízení ve slévárství (taviči, slévači)	244	18 550
8123 Obsluha zařízení na tepelné zpracování kovů	163	20 756
8141 Obsluha pily a jiného zařízení na zpracování dřeva	277	21 690
8143 Obsluha zařízení na výrobu papíru, kartonu a lepenky	38	17 544
8149 Obsluha ostatních zařízení na zpracování dřeva a v papírnách jinde neuvedená	627	18 143
8159 Obsluha ostatních zařízení při chemické výrobě jinde neuvedená	70	17 552
8161 Obsluha zařízení při výrobě a rozvodu elektřiny	113	34 193
8162 Obsluha parních turbín, ohřevačů a motorů	132	19 862
8163 Obsluha zařízení při úpravě, čištění a rozvodu vody	147	19 790
8171 Obsluha automatických nebo poloautomatických montážních linek	374	27 842
8172 Obsluha průmyslových robotů	332	17 604
8180 Obsluha strojů a zařízení pro práce na železničním svršku	28	24 693
8211 Obsluha automatických nebo poloautomatických obráběcích strojů (kromě 722)	408	19 164
8212 Obsluha strojů na výrobu maltovin, vápna, cementu, prefabrikátů	35	28 053
8223 Obsluha strojů při konečné úpravě a nanášení ochranných povlaků	193	17 048
8232 Obsluha strojů na výrobu plastových výrobků (vč. laminování)	577	17 693
8254 Obsluha kopírovacích strojů	13	13 770
8262 Obsluha tkacích a pletacích strojů	73	15 859
8264 Obsluha strojů na bělení, barvení, čištění, praní, žehlení textilu	51	15 509
8272 Obsluha strojů na výrobu mlékárenských výrobků	153	16 974
8273 Obsluha strojů na mletí zrn a koření	56	19 227
8274 Obsluha strojů na zpracování mouky, výrobu pečiva, čokolády a cukrovinek	193	16 265
8281 Montážní dělníci montující mechanická zařízení (stroje, vozidla)	1 403	19 884
8282 Montážní dělníci montující elektrická zařízení	120	13 005

Hrubá měsíční mzda a její složky, diference, placená doba podle podskupin zaměstnání KZAM-R

kraj: Vysočina

Diference				Průměr	Vybrané složky hrubé měsíční mzdy					Placená doba
1. decil	1. kvartil	3. kvartil	9. decil		prémie a odměny	příplatky za přesčas	příplatky ostatní	náhrady	odměny za pohotovost	
Kč/měs	Kč/měs	Kč/měs	Kč/měs	Kč/měs	%	%	%	%	%	hod/měs
14 241	18 211	31 948	34 875	25 695	16,7	1,5	5,6	5,6	0,0	171,6
12 314	14 700	26 094	38 336	21 727	14,0	1,0	7,0	6,0	1,2	170,6
16 124	18 595	23 852	24 712	20 865	21,1	0,9	3,3	7,1	0,2	173,2
17 882	21 152	33 175	37 939	26 777	13,0	2,9	9,2	7,4	0,2	169,8
17 070	18 221	23 521	24 651	20 958	8,0	0,1	0,7	6,4	0,3	162,1
20 001	22 235	31 057	34 899	26 458	13,1	0,5	2,2	6,3	3,9	167,4
19 359	22 972	29 534	34 584	32 078	30,1	0,3	0,8	3,2	1,3	171,8
16 102	18 404	35 797	38 536	26 520	33,4	0,7	4,3	5,5	0,1	169,6
13 115	14 546	22 821	23 995	18 730	37,3	0,1	1,2	4,2	0,0	164,9
10 575	15 078	20 706	24 359	17 805	14,0	1,7	4,5	9,4	0,1	180,7
10 954	11 886	15 245	17 257	13 783	16,1	1,1	8,3	7,6	0,0	170,8
13 491	14 569	15 414	17 250	15 141	18,9	0,6	6,0	7,6	0,0	173,4
14 110	15 967	19 883	21 323	17 995	7,7	1,4	3,8	8,3	0,0	177,6
16 943	18 695	22 757	27 102	21 543	4,7	0,7	18,7	7,7	0,0	169,3
12 861	14 748	19 745	23 097	17 776	20,1	0,6	4,9	8,1	0,1	165,5
12 296	12 857	15 368	18 737	14 591	16,0	1,0	9,4	3,9	0,0	164,9
10 952	12 273	14 779	16 039	13 693	16,9	0,0	9,0	7,8	0,0	166,0
12 173	13 047	14 297	15 345	13 668	10,3	0,2	4,7	7,8	0,0	165,0
11 719	12 577	14 035	15 374	13 355	31,8	0,6	0,8	10,3	0,0	167,7
9 649	12 147	15 547	16 176	13 728	11,4	0,1	7,7	7,7	0,0	163,6
14 865	16 331	21 306	24 792	19 227	15,6	1,2	8,3	6,0	0,0	165,4
16 329	18 472	24 872	30 682	22 160	11,7	1,5	18,0	5,7	0,1	170,2
16 824	18 965	24 853	31 243	22 701	16,6	1,7	10,1	6,5	0,0	171,7
10 383	12 838	19 525	20 241	16 159	29,1	1,3	10,8	8,0	0,0	168,5
14 355	16 215	20 059	21 938	18 208	24,9	0,2	11,0	8,3	0,2	166,6
12 458	15 248	19 756	21 756	17 286	18,9	0,5	7,1	8,1	0,1	168,2
20 664	31 473	38 073	39 999	33 116	11,7	0,9	16,5	7,8	0,0	162,7
14 364	17 503	22 800	26 601	20 036	11,7	2,1	17,4	6,5	0,8	177,7
10 957	15 922	21 845	31 521	19 838	15,6	1,4	9,5	6,5	1,4	172,1
13 523	16 555	29 748	31 888	24 717	18,5	0,9	10,9	5,4	0,0	166,1
15 808	16 598	18 656	19 747	17 721	7,4	1,7	10,0	6,3	0,0	175,8
17 527	22 200	26 757	28 031	24 071	9,1	1,4	0,5	13,1	5,8	171,3
13 765	16 504	22 677	27 375	19 881	22,5	1,5	9,8	4,9	0,0	170,4
23 174	24 986	31 438	35 810	28 934	15,0	1,5	3,7	7,3	0,0	178,5
13 382	14 376	20 439	24 973	18 018	15,5	1,2	9,8	4,3	0,0	168,9
10 163	12 573	20 181	23 341	17 075	17,1	1,7	16,4	4,9	0,0	174,8
11 751	12 407	18 231	20 374	15 025	10,3	0,0	0,0	7,8	0,0	165,6
14 904	15 352	19 072	21 297	17 003	20,4	0,8	7,8	8,3	0,0	164,6
11 964	13 961	17 045	19 166	15 569	7,1	0,1	9,1	6,1	0,0	165,8
12 038	14 404	20 474	24 002	17 682	9,1	2,3	11,0	9,0	0,0	179,1
14 609	16 329	21 378	22 835	18 847	20,3	1,6	5,9	8,0	0,0	176,7
12 029	13 078	17 904	19 846	16 001	17,4	1,7	8,0	8,3	0,0	176,5
13 092	16 166	22 591	25 530	19 611	5,0	1,6	3,0	4,1	0,0	168,9
10 214	10 991	18 532	23 453	15 246	13,0	0,8	6,4	5,9	0,2	174,1

Výsledky ke dni 10. 9. 2010

**Hrubá měsíční mzda a její složky, diference, placená doba
podle podskupin zaměstnání KZAM-R**

kraj: Vysočina

Podskupiny zaměstnání KZAM-R	Počet zaměstnanců přepočtený podle placených měsíců	Medián
		Kč/měs
8283 Montážní dělníci montující elektronická zařízení	56	15 958
8290 Obsluha jiných stacionárních zařízení a ostatní montážní dělníci	758	20 225
8311 Strojvedoucí	213	31 720
8313 Dělníci zabezpečující sestavování vlaků (brzdaři, výhybkáři)	190	22 326
8321 Řidiči osobních a malých dodávkových automobilů, taxikáři	48	17 528
8323 Řidiči autobusů, trolejbusů a tramvají	284	18 510
8324 Řidiči nákladních automobilů a tahačů	1 060	20 811
8326 Řidiči speciálních vozidel	71	23 639
8331 Obsluha zemědělských a lesních strojů	275	17 197
8332 Obsluha zemních a příbuzných strojů	156	23 308
8333 Obsluha jeřábů, zdvihacích a podobných manipulačních zařízení	340	16 499
8334 Obsluha vysokozdvížných a ostatních motorových vozíků	592	18 182
9132 Pomocníci a uklízeči v kancelářích, hotelích, nemocnicích a jiných zařízeních	452	10 766
9141 Domovníci, správci domu	12	16 075
9152 Vrátní, hlídači, uváděči a šatnářky	131	12 504
9162 Metaři, čističi záchodků, žump, kanálů a podobných zařízení	23	13 149
9211 Pomocní a nekvalifikovaní dělníci v zemědělství	40	15 072
9313 Pomocní a nekvalifikovaní dělníci na stavbách budov	50	17 451
9321 Pomocní a nekvalifikovaní montážní a manipulační dělníci	885	16 533
9322 Ruční baliči a pytlovači	216	14 120
9323 Dělníci nádvorní skupiny (pomocní montéři)	36	14 497
9333 Vazači a nosiči břemen, přístavní dělníci (dokaři)	57	12 258
9339 Pomocní a nekvalifikovaní pracovníci v dopravě, ve skladech, v telekomunikacích	513	16 970

**Hrubá měsíční mzda a její složky, diference, placená doba
podle podskupin zaměstnání KZAM-R**

kraj: Vysočina

Diference				Průměr	Vybrané složky hrubé měsíční mzdy					Placená doba
1. decil	1. kvartil	3. kvartil	9. decil		prémie a odměny	příplatky za přesčas	příplatky ostatní	náhrady	odměny za pohotovost	
Kč/měs	Kč/měs	Kč/měs	Kč/měs	Kč/měs	%	%	%	%	%	hod/měs
12 245	13 643	18 213	21 080	16 210	24,1	2,1	17,7	4,6	0,0	175,8
12 600	15 963	24 001	28 409	20 426	17,1	2,3	11,0	6,5	0,0	175,9
27 523	30 480	33 129	34 781	31 155	3,5	1,7	14,0	10,5	0,1	164,7
20 134	21 538	23 360	24 635	22 322	3,1	0,6	11,9	9,3	0,0	159,2
13 975	15 352	20 216	22 389	17 715	12,1	1,5	2,4	8,6	0,9	171,0
17 037	17 682	20 435	22 199	19 236	19,2	1,3	17,0	5,4	5,0	180,3
16 233	18 177	23 374	26 849	21 183	23,2	2,1	4,7	6,8	0,2	184,8
18 325	19 902	26 319	29 237	23 678	16,2	4,2	11,1	6,5	0,2	196,1
13 460	15 482	20 032	22 013	17 810	20,1	2,3	4,3	8,3	0,1	184,8
18 572	21 004	26 337	29 692	23 998	17,9	1,9	4,2	11,3	0,0	184,9
11 772	13 137	19 669	23 683	16 887	11,4	0,9	7,0	7,1	0,0	167,8
13 891	16 190	20 916	23 104	18 569	15,2	1,0	6,3	6,6	0,0	170,0
8 616	9 451	12 442	14 085	11 232	11,4	0,2	3,2	5,9	0,0	169,2
14 284	15 311	16 557	16 899	15 919	11,9	0,2	2,0	5,3	0,7	168,7
9 537	10 656	15 171	25 248	14 075	11,8	0,6	11,1	6,0	0,2	166,9
12 090	12 193	19 773	20 488	15 313	17,8	2,0	0,9	7,3	0,5	177,8
11 258	12 724	21 480	24 901	16 789	19,8	2,4	4,6	7,7	0,3	180,3
12 948	14 701	20 579	25 778	17 914	11,0	1,0	2,2	9,4	0,0	179,4
12 389	14 434	18 417	21 394	16 834	14,2	0,6	11,0	6,0	0,0	165,9
11 652	12 658	15 741	24 785	15 361	13,9	0,8	5,7	6,8	0,0	172,0
11 501	12 270	18 617	22 608	15 782	16,1	0,3	4,2	9,9	0,0	169,1
10 659	11 203	14 379	17 255	13 114	11,8	0,6	2,6	6,7	0,0	166,0
11 594	13 652	17 825	21 226	16 370	14,9	0,5	2,8	6,9	0,6	170,4

Výsledky ke dni 10. 9. 2010

**Průměrná měsíční odpracovaná a neodpracovaná doba zaměstnanců
podle podskupin zaměstnání KZAM-R**

kraj: Vysočina

Podskupiny zaměstnání KZAM-R	Počet zaměstnanců přečtený podle eviden. měsíců	Odpracovaná doba		Neodpracovaná doba		
		celkem	z toho přesčas	celkem	z toho	
					nemoc	dovolená
		hod/měs	hod/měs	hod/měs	hod/měs	hod/měs
1210 Ředitelé a prezidenti velkých organizací, podniků	130	157,8	0,1	10,7	0,1	8,9
1221 Ved. pracovníci v zemědělství, lesnictví, rybář. a mysliv.	57	162,4	1,2	9,0	1,2	6,9
1222 Vedoucí pracovníci v průmyslu (ve výrobě)	693	156,3	1,0	12,4	1,8	7,4
1223 Vedoucí pracovníci ve stavebnictví a zeměměřičtví	126	157,6	0,4	13,7	2,7	8,6
1224 Vedoucí pracovníci ve velkoobchodě a v maloobchodě	282	153,7	1,9	20,0	4,9	12,6
1225 Vedoucí pracovníci v restauracích a hotelích	11	166,2	2,5	7,3	0,0	5,4
1226 Ved. pracovníci v dopr., skladování, telekom. a na pošt. úř.	210	145,4	0,3	17,2	3,3	11,2
1227 Ved. prac. v organ.zaměřených na poskytování obch.služ.	66	155,0	0,0	15,0	2,1	9,1
1229 Ved. pracovních dílčích celků jinde neuved. (kult.,zdrav.)	35	156,3	1,0	11,1	0,3	7,0
1231 Vedoucí pracovníci finančních a hospodářských útvarů	176	155,3	0,6	12,2	0,4	8,4
1232 Ved. prac. personálních útvarů a útvarů průmysl. vztahů	47	156,8	0,3	11,0	0,8	7,0
1233 Vedoucí pracovníci odbytových útvarů (vč. průzkumu trhu)	189	155,9	0,6	12,1	0,8	8,1
1234 Ved. prac. reklamních útvarů a útvarů pro styk s veřejností	18	150,9	2,0	14,7	0,7	9,0
1235 Vedoucí pracovníci zásobovacích útvarů	70	153,3	0,7	12,9	1,9	7,3
1236 Vedoucí pracovníci výpočetních útvarů	34	154,4	0,9	9,2	0,0	6,1
1237 Vedoucí pracovníci výzkumných a vývojových útvarů	46	155,6	0,9	9,7	0,6	7,1
1239 Vedoucí pracovníci ostatních útvarů jinde neuvedení	150	152,9	0,3	13,6	2,1	7,8
1311 Vedoucí, ředitelé v zemědělství, lesnictví, rybářství	37	157,7	1,3	14,0	0,6	10,5
1312 Vedoucí, ředitelé v průmyslu (ve výrobě)	104	155,1	1,4	11,6	1,6	7,1
1313 Vedoucí, ředitelé ve stavebnictví a zeměměřičtví	19	159,7	0,8	11,9	0,0	8,9
1314 Vedoucí, ředitelé ve velkoobchodu a maloobchodu	494	154,3	1,1	15,5	2,1	10,6
1315 Vedoucí, ředitelé v restauracích a hotelích	33	154,8	1,5	17,4	5,7	9,2
1316 Vedoucí v dopravě, sklad., telekomun. a na pošt. úřadech	55	144,6	0,2	18,0	1,3	13,2
1317 Ved., ředitelé v podnicích poskytujících obchodní služby	66	154,1	0,0	17,2	1,2	10,7
2114 Geologové, geofyzici, geodeti, hydrologové apod.	15	149,3	0,4	18,6	4,4	11,0
2119 Ostatní vědci a odborníci v příbuz. oborech jinde neuved.	15	147,9	0,1	15,2	7,9	4,0
2131 Projektanti a analytici výpočetních systémů	28	160,8	0,0	9,1	0,6	7,1
2132 Programátoři	299	152,6	1,1	14,1	2,3	7,6
2139 Ostatní odborníci zabývající se výp. tech. jinde neuvedení	110	156,7	0,9	12,0	1,1	8,5
2142 Projektanti staveb a areálů, stavební inženýři	84	153,6	0,5	11,7	2,1	8,0
2143 Projektanti elektrotechnických zařízení, elektroinženýři	311	151,4	0,7	10,7	0,6	8,2
2144 Projektanti elektronických syst. a telekomunikačních sítí	38	155,3	4,0	12,6	2,5	7,2
2145 Projektanti a konstruktéři strojních zařiz., strojní inženýři	422	154,7	2,2	11,3	1,2	5,2
2146 Chemičtí inženýři, technologové	18	160,0	3,6	10,2	2,3	5,7
2147 Důlní a hutní inženýři, technologové, metalurgové	14	155,2	1,3	9,3	0,0	7,9
2149 Ostatní architekti, projektanti, konstrukt.a techn.inženýři	89	157,8	1,5	9,6	1,3	6,2
2211 Bakteriologové, biologové, ekologové, zoologové	24	148,0	0,2	19,0	7,1	8,8
2213 Agronomové, šlechtitelé a odborníci v příbuzných oborech	39	158,4	0,0	11,3	0,7	8,2
2224 Farmaceuti, magistři v lékárně, lékárníci	41	156,1	3,2	18,4	5,3	11,6
2411 Odborní pracov. na úseku účetnictví, financí, daní, apod.	169	153,4	1,1	14,2	2,9	7,7
2412 Odbor. pracovníci na úseku zaměstnaneckých, pers. věcí	54	153,4	0,8	13,6	3,0	7,1
2413 Odborní pracovníci v bankovníctví a pojišťovnictví	434	153,9	0,7	18,2	3,9	10,8
2419 Ostatní odborní pracovníci v oblasti podnikání	133	158,1	0,7	10,5	1,1	7,0
2421 Právníci, právní poradci (mimo advokacie a soudnictví)	10	156,6	0,0	11,8	0,0	10,8

Výsledky ke dni 10. 9. 2010

**Průměrná měsíční odpracovaná a neodpracovaná doba zaměstnanců
podle podskupin zaměstnání KZAM-R**

kraj: Vysočina

Podskupiny zaměstnání KZAM-R	Počet zaměstnanců přečtený podle eviden. měsíců	Odpracovaná doba		Neodpracovaná doba		
		celkem	z toho přesčas	celkem	z toho	
					nemoc	dovolená
		hod/měs	hod/měs	hod/měs	hod/měs	hod/měs
2441 Ekonomové - vědeckí pracovníci, specialisté, experti	125	152,8	0,4	14,0	1,9	8,6
2447 Tlumočníci a překladatelé	12	148,3	0,3	18,6	2,0	7,2
2451 Spisovatelé, autoři, kritikové, novináři, redaktoři	64	156,8	0,0	16,7	3,3	10,4
2470 Odborní administrativní pracovníci jinde neuvedení	83	150,3	1,7	19,7	6,6	10,1
3111 Technici ve fyzikálních a příbuzných oborech	13	155,2	0,9	10,3	0,1	6,3
3112 Stavební technici	428	156,4	0,9	15,0	2,8	9,0
3113 Elektrotechnici	654	152,3	3,9	13,3	2,2	9,1
3114 Elektronici a technici v radiokomunikacích a telekomunik.	340	156,7	7,4	12,5	1,6	8,3
3115 Strojírenští technici	2 135	154,8	3,4	12,8	2,6	5,4
3116 Chemičtí technici	82	151,2	2,6	14,4	2,9	9,4
3118 Technici v kartografii, kresličtí a zeměměřiči	390	153,8	1,2	11,3	2,0	7,4
3119 Ostatní techničtí pracovníci jinde neuvedení	1 409	156,6	4,4	13,6	2,4	7,7
3121 Poradci ve výpočetní technice	31	158,1	0,5	10,9	1,9	6,8
3122 Operátoři a obsluha výpočetní techniky	86	156,4	0,2	10,7	0,7	7,4
3123 Operátoři průmyslových robotů, nc strojů	74	155,6	8,2	21,7	7,0	6,8
3129 Ostatní technici ve výpočetní technice jinde neuvedení	11	163,8	6,8	9,5	0,0	8,6
3133 Obsluha vysílačů a telekomunikačního zařízení	22	157,4	0,1	12,8	4,1	6,1
3151 Kolaudační technici a technici protipožární ochrany	16	143,1	1,5	17,2	5,1	11,3
3152 Bezpečnostní tech.a tech. pro kontrolu zdravotní nezávad.	392	152,5	2,3	13,3	2,2	7,4
3160 Technici železničního provozu	363	142,7	3,9	18,7	3,1	9,3
3211 Technici a laboranti v oblasti biologie a v příbuz. oborech	24	160,3	6,4	16,8	2,3	8,2
3212 Technici v agronomii, v lesnictví a v zemědělství	316	157,8	0,6	13,4	2,2	8,5
3228 Farmaceutičtí asistenti	38	157,8	1,4	15,2	0,5	12,5
3411 Zprostředkovatelé finanč. transakcí, obchodu s cen. papíry	37	153,8	0,1	18,4	4,3	11,0
3412 Pojišťovací agenti	85	150,9	0,0	20,5	5,5	9,8
3415 Obchodní cestující, prof. poradci v obchodě, obch.zástupci	463	155,9	0,1	14,2	3,4	8,3
3416 Nákupčí	361	155,0	0,7	12,3	1,9	6,5
3417 Odhadci a zbožiznalci	11	155,4	1,3	18,1	6,1	10,5
3419 Ostatní pracovníci - obchodní zprostředkovatelé jinde n.	14	156,5	0,0	14,0	4,8	6,3
3421 Obchodní agenti	310	153,7	0,5	12,3	2,3	7,2
3422 Odbytoví a přepravní agenti	340	152,2	1,4	15,6	2,3	8,0
3429 Ostatní obchodní agenti a makléři jinde neuvedení	21	159,0	0,0	12,0	0,5	7,4
3431 Odborné sekretářky, sekretáři	148	152,0	0,4	14,7	3,0	9,0
3433 Prac. v oblasti účetnictví,fakturace,rozpočet., kalkulace	948	154,7	0,7	14,0	3,2	7,6
3434 Pracovníci v oblasti statistiky a matematiky	38	140,1	0,1	21,2	2,1	5,4
3435 Pracovníci v oblasti práce a mezd (kromě účetních)	79	144,9	0,5	19,2	4,0	4,8
3436 Referenti osobních oddělení	72	150,6	0,5	14,4	1,7	8,4
3439 Ostatní odborní administrativní pracovníci jinde neuvedení	417	153,8	0,5	15,4	3,3	8,2
3471 Aranžéři, průmysloví a komerční návrháři,bytoví architekti	17	150,2	2,9	16,5	4,8	5,3
4112 Kancelářští pracovníci a obsluha zařiz. na zpracování textu	13	151,7	0,1	16,8	4,2	8,0
4113 Pracovníci přípravy dat výpočetní techniky	21	145,9	0,3	24,8	12,4	10,3
4115 Sekretářky, sekretáři	239	153,8	0,5	14,1	4,0	6,6
4121 Nižší účetní	129	157,0	0,1	13,5	3,2	7,4
4123 Nižší finanční, daňoví úředníci a úředníci v příb. oborech	18	154,4	0,0	17,0	6,0	4,9

Výsledky ke dni 10. 9. 2010

**Průměrná měsíční odpracovaná a neodpracovaná doba zaměstnanců
podle podskupin zaměstnání KZAM-R**

kraj: Vysočina

Podskupiny zaměstnání KZAM-R	Počet zaměstnanců přepracovaný podle eviden. měsíců	Odpracovaná doba		Neodpracovaná doba		
		celkem	z toho přesčas	celkem	z toho	
					nemoc	dovolená
		hod/měs	hod/měs	hod/měs	hod/měs	hod/měs
4131 Úředníci ve skladech	988	153,5	3,9	16,4	4,8	8,1
4132 Úředníci ve výrobě (např. výrobní plánovači)	216	155,1	2,2	12,8	3,2	5,9
4133 Úředníci v dopravě a v přepravě (dispečeri, kontr. apod.)	91	156,7	0,7	12,4	2,1	7,8
4141 Řadoví knihovníci, archiváři, evidenční pracovníci	15	149,2	0,1	18,5	6,2	5,7
4142 Poštovní doručovatelé, úředníci v třídárnách	710	139,5	0,3	21,9	7,9	9,8
4190 Ostatní nižší úředníci jinde neuvedení	46	156,4	0,0	13,5	4,2	7,4
4211 Pokladníci (v bankách, pojišťov., spořitelnách, na poště)	116	153,4	1,5	17,2	3,0	10,9
4212 Úředníci na přepážkách a směnárníci	428	143,4	0,2	19,3	5,0	11,1
4213 Pokladníci v obchodě, společném stravování apod.	388	151,4	0,6	20,4	7,3	11,4
4214 Prodavači vstupenek, jízdenek apod.	72	140,7	1,6	21,1	1,8	14,5
4215 Bookmakeři, krupiéři a úředníci sázkových kanceláří	73	158,7	0,5	8,1	0,7	6,6
4222 Recepční	37	158,3	2,2	12,8	2,0	8,5
5121 Pracovníci dohlížející nad obsluh. personálem, hospodyně	44	147,9	1,8	19,7	8,1	8,5
5122 Kuchaři	346	151,7	1,8	18,3	7,4	7,7
5123 Číšníci, servírky	35	157,4	2,9	16,8	5,2	9,8
5149 Ostatní pracovníci zajišťující osobní služby jinde neuved.	13	141,9	2,8	25,1	16,3	5,1
5161 Hasiči, požárníci	115	152,0	2,9	12,8	1,8	10,0
5169 Ostatní pracovníci ochrany a ostrahy jinde neuvedení	312	153,9	6,6	18,9	4,6	10,3
5211 Prodavači v obchodech	2 158	152,2	1,5	19,8	7,3	9,8
6111 Pěstitelé polních plodin	70	153,2	1,7	18,5	5,4	8,2
6121 Chovatelé hospodářských zvířat (kromě drůbeže a včel)	403	154,0	8,4	22,9	10,8	10,0
6141 Dělníci pro pěstění a ošetřování lesa	41	141,6	4,0	30,5	15,1	7,2
6142 Dělníci pro těžbu dřeva (kromě obsluhy pojízdných zařiz.)	11	156,8	2,4	15,8	2,0	9,5
7113 Horníci pro dobývání nerudných surovin a kamenolamači	38	165,1	1,8	24,5	7,3	5,4
7121 Zedníci z tradičních materiálů (bambus, hlína atd.)	45	161,8	13,2	22,2	8,9	9,7
7122 Zedníci, kameníci, omítkáři	368	156,9	9,8	23,6	8,5	8,9
7123 Betonáři, děl.specializovaní na pokládání beton. povrchů	15	174,0	14,5	14,6	5,0	7,0
7124 Tesaři a truhláři	100	155,2	8,6	25,0	9,6	10,6
7125 Stavební montážníci	25	150,9	9,5	29,4	9,2	14,2
7129 Ostatní stavební děl. stav. výroby a prac. v ost. oborech	180	159,8	8,8	28,0	6,5	7,9
7136 Instalatéři, potrubáři, stavební zámečníci, klempíři	341	154,5	5,4	19,2	6,5	7,9
7137 Stavební a provozní elektrikáři	273	159,7	12,1	16,3	5,0	8,7
7141 Malíři a tapetáři	17	162,3	6,5	16,5	5,0	7,3
7142 Lakýrníci a pracovníci v příbuzných oborech	94	152,2	6,8	19,1	7,6	5,4
7212 Svářeči, řezači plamenem a páječi	710	159,0	11,7	17,3	6,1	4,6
7213 Výrobci a opraváři výrobků a dílů z plechů	160	160,2	5,7	12,8	5,2	4,3
7214 Montéři kovových konstrukcí	80	153,4	4,1	20,9	7,4	6,3
7221 Kováři, obsluha kovačích lisů, obsluha bucharů	364	153,2	7,9	16,6	7,4	4,8
7222 Nástrojaři, kovomodeláři, kovodělníci, zámečníci	2 948	153,0	7,3	17,6	6,2	6,8
7223 Seřizovači a obsluha obráběcích strojů	2 913	154,0	7,6	15,8	4,5	5,8
7224 Brusíči, leštiči a ostříči nástrojů	208	157,3	6,5	14,8	4,6	5,3
7231 Mechanici a opraváři motorových vozidel	270	158,3	6,2	15,8	5,5	6,6
7234 Mechanici a opraváři kolejových vozidel	95	148,6	5,0	20,3	6,2	8,5
7235 Mechanici obráběcích, zemědělských strojů a prům. zařiz.	1 234	146,7	4,2	20,9	8,2	8,9

Výsledky ke dni 10. 9. 2010

**Průměrná měsíční odpracovaná a neodpracovaná doba zaměstnanců
podle podskupin zaměstnání KZAM-R**

kraj: Vysočina

Podskupiny zaměstnání KZAM-R	Počet zaměstnanců přečtený podle eviden. měsíců	Odpracovaná doba		Neodpracovaná doba		
		celkem	z toho přesčas	celkem	z toho	
					nemoc	dovolená
		hod/měs	hod/měs	hod/měs	hod/měs	hod/měs
7239 Ostatní mechanici a opraváři strojů a zařízení bez elektro	447	156,5	7,7	15,0	4,6	6,3
7241 Elektromech.a seřizovači různých typů elektrických zařiz.	1 293	155,9	5,3	14,6	4,7	6,7
7242 Mechanici, opraváři a seřizovači elektr. částí aut, letadel	34	158,3	4,0	14,9	2,9	7,8
7243 Mechanici, seřizovači, opraváři elektronických zařízení	269	154,7	7,8	15,0	2,4	9,6
7244 Telefonní a telegrafní mechanici, montéři a opraváři	14	146,3	0,5	15,9	4,6	9,3
7246 Montéři a opraváři silnoproudých elektrických vedení	141	149,1	2,9	18,2	6,6	7,5
7247 Montéři a opraváři slaboproudých elektrických vedení	36	158,0	2,2	13,6	6,6	3,8
7311 Výrobci, mechanici a opraváři přesných přístrojů a zařízení	97	157,2	3,1	12,4	3,5	5,7
7341 Tiskaři, sazeči (kromě obsluhy tiskárenských strojů)	11	154,5	0,3	10,4	2,2	5,3
7411 Zpracovatelé masa, ryb vč. uzenářů a konzerv. masa a ryb	717	152,8	10,2	27,2	10,3	12,6
7412 Zpracovatelé pekárenských a cukrářských výrobků	183	149,5	6,0	20,9	8,9	9,9
7413 Výrobci a zpracovatelé mlékárenských výrobků	165	143,2	3,8	29,8	16,2	7,3
7419 Ostatní zpracovatelé - výrobci potravinářských výrobků	562	151,7	8,9	25,2	11,2	10,7
7421 Impregnační a úpraváři dřeva	94	149,7	4,8	19,4	5,7	7,2
7422 Uměleč. truhláři, řezbáři, výrobci a oprav.výrobků ze dřeva	382	144,2	3,3	21,2	7,3	8,3
7432 Přádáči, pletaři a jiní výrobci ručně vyráběných tkanin	55	152,0	3,4	12,8	5,9	4,2
7433 Dámští a pánští krejčí a kloboučníci vč. opravářů oděvů	353	141,8	0,3	24,1	6,1	6,5
7435 Modeláři a stříhači textilu, kůží a podobných materiálů	95	139,0	1,6	25,9	8,5	6,1
7436 Švadleny, vyšíváči a pracovníci v příbuzných oborech	306	142,3	6,2	25,1	6,4	4,2
7439 Ostatní dělníci při výrobě textilu, oděvů a výrobků z kůží	75	142,9	0,6	20,7	3,5	7,7
8122 Obsluha zařízení ve slévárnách (taviči, sléváči)	261	145,3	6,6	19,6	9,5	3,3
8123 Obsluha zařízení na tepelné zpracování kovů	167	156,3	7,0	13,7	3,4	4,6
8141 Obsluha pily a jiného zařízení na zpracování dřeva	285	157,3	7,5	14,2	4,5	8,3
8143 Obsluha zařízení na výrobu papíru, kartonu a lepenky	41	142,2	3,8	25,8	13,4	9,4
8149 Obsluha ostatních zařiz.na zpracování dřeva a v papírnách	663	145,5	1,2	20,9	8,1	9,3
8159 Obsluha ostat. zařízení při chemické výrobě jinde neuved.	71	151,4	2,7	16,7	2,8	9,7
8161 Obsluha zařízení při výrobě a rozvodu elektřiny	113	149,2	5,5	13,4	0,8	11,4
8162 Obsluha parních turbín, ohřivačů a motorů	136	162,2	11,8	15,3	4,5	9,0
8163 Obsluha zařízení při úpravě, čištění a rozvodu vody	150	157,6	8,2	14,3	3,2	8,2
8171 Obsluha automatických nebo poloaut. montážních linek	388	151,9	4,0	14,0	5,7	5,0
8172 Obsluha průmyslových robotů	359	154,6	9,2	20,5	12,4	6,3
8180 Obsluha strojů a zařízení pro práce na železničním svršku	29	144,3	6,4	26,9	1,8	10,0
8211 Obsluha automat. nebo poloaut. obráb.strojů (kromě 722)	426	154,9	6,9	15,1	6,8	4,3
8212 Obsluha strojů na výrobu maltovin, vápna, cementu	38	151,9	7,2	26,0	13,0	9,6
8223 Obsluha strojů při konečné úpravě ochranných povlaků	202	154,4	6,9	14,2	7,3	3,8
8232 Obsluha strojů na výrobu plast. výrobků (vč. laminování)	617	155,6	8,9	18,5	10,2	5,1
8254 Obsluha kopírovacích strojů	13	146,1	0,3	19,5	3,7	8,2
8262 Obsluha tkacích a pletacích strojů	76	144,8	2,5	19,7	5,2	4,4
8264 Obsluha strojů na bělení, barvení, čištění, praní, žehlení	52	151,3	0,6	14,5	3,2	5,8
8272 Obsluha strojů na výrobu mlékárenských výrobků	159	158,1	14,6	20,5	5,6	11,6
8273 Obsluha strojů na mletí zrn a koření	57	158,1	6,4	18,4	5,1	10,1
8274 Obsluha strojů na zpracování mouky, výrobu pečiva	207	152,3	9,9	23,6	10,7	10,0
8281 Montážní dělníci montující mechanická zařízení (stroje)	1 474	152,5	7,9	15,9	7,4	4,3
8282 Montážní dělníci montující elektrická zařízení	131	150,5	4,3	24,5	14,8	4,6

Výsledky ke dni 10. 9. 2010

**Průměrná měsíční odpracovaná a neodpracovaná doba zaměstnanců
podle podskupin zaměstnání KZAM-R**

kraj: Vysočina

Podskupiny zaměstnání KZAM-R	Počet zaměstnanců přepočtený podle eviden. měsíců	Odpracovaná doba		Neodpracovaná doba		
		celkem	z toho přesčas	celkem	z toho	
					nemoc	dovolená
		hod/měs	hod/měs	hod/měs	hod/měs	hod/měs
8283 Montážní dělníci montující elektronická zařízení	58	160,1	14,2	15,1	6,5	4,6
8290 Obsluha jin.stacionárních zařízení a ost. montážní dělníci	799	155,5	10,4	19,9	8,0	8,2
8311 Strojvedoucí	218	143,9	7,8	20,5	3,4	11,7
8313 Dělníci zabezpeč. sestavování vlaků (brzdaři, výhybkáři)	194	141,4	2,7	17,8	3,0	9,8
8321 Řidiči osobních a malých dodávkov. automobilů, taxikáři	49	150,2	7,5	20,6	5,5	7,6
8323 Řidiči autobusů, trolejbusů a tramvajů	298	161,9	7,8	18,0	7,4	7,5
8324 Řidiči nákladních automobilů a tahačů	1 109	164,8	13,9	19,4	6,9	9,5
8326 Řidiči speciálních vozidel	73	178,5	23,2	16,9	3,9	10,7
8331 Obsluha zemědělských a lesních strojů	287	163,1	13,4	21,1	6,6	9,6
8332 Obsluha zemních a příbuzných strojů	162	161,0	10,5	23,4	5,7	12,3
8333 Obsluha jeřábů, zdvihacích a podob. manipulačních zařiz.	363	143,7	4,6	23,8	9,4	5,2
8334 Obsluha vysokozdvížných a ostatních motorových vozíků	610	154,7	5,0	15,1	4,7	7,6
9132 Pomocníci a uklízeči v kancelář., hotel., nemocnicích ap.	479	150,0	1,4	19,1	8,6	7,0
9141 Domovníci, správci domu	12	155,1	1,2	13,7	4,4	6,9
9152 Vrátní, hlídači, uváděči a šatnářky	135	152,6	3,2	14,2	4,7	8,0
9162 Metaři, čističi záchodků, žump, kanálů a podob. zařízení	25	153,6	8,8	23,2	8,9	10,4
9211 Pomocní a nekvalifikovaní dělníci v zemědělství	42	159,7	11,2	19,9	7,1	9,4
9313 Pomocní a nekvalifikovaní dělníci na stavbách budov	53	151,9	9,3	27,0	10,2	11,5
9321 Pomocní a nekvalifikovaní montážní a manipulační dělníci	922	149,2	3,3	16,5	6,0	7,8
9322 Ruční balíči a pytlovači	228	152,3	5,0	19,4	8,1	6,5
9323 Dělníci nádvorní skupiny (pomocní montéři)	39	144,6	1,2	24,6	10,1	11,5
9333 Vazači a nosiči břemen, přístavní dělníci (dokaři)	60	144,4	2,2	21,4	8,0	5,0
9339 Pomocní a nekvalif. prac. v dopr., ve skladech, v telekom.	539	150,0	2,6	20,3	7,7	8,9



Dodatek

Technický popis šetření

Dodatek – Technický popis šetření

Technický popis šetření přibližuje metodické postupy používané při zpracování podnikatelské sféry Regionální statistiky ceny práce (RSCP-PS). Popis je rozdělen do pěti kapitol: metoda výběru ekonomických subjektů, vstupní údaje, nejdůležitější sledované veličiny, dopočtové metody a definice vybraných pojmů.

1. Metoda výběru ekonomických subjektů

Kapitola popisuje základní soubor šetření, strukturu výběrového souboru a postup při výběru ekonomických subjektů (ES).

1.1. Základní soubor

Základním souborem RSCP-PS jsou aktivní ekonomické subjekty z registru ekonomických subjektů Českého statistického úřadu (ČSÚ), které mají 10 a více zaměstnanců a přísluší do podnikatelské sféry a do institucionálních sektorů nefinančních podniků, finančních institucí nebo vládních institucí. Ekonomické subjekty, které přísluší do podnikatelské sféry, odměňují zaměstnance mzdou podle § 109, odst. 2 zákona č. 262/2006 Sb., zákoníku práce, ve znění pozdějších předpisů. Způsob odměňování se zjišťuje pomocí registru „Automatizovaného rozpočtového informačního systému“ (ARIS), který je spravován Ministerstvem financí. Registr ekonomických subjektů (RES) je detailně popsán na internetových stránkách ČSÚ (www.czso.cz).

1.2. Struktura výběrového souboru

Statistické šetření RSCP-PS za 1. – 2. čtvrtletí 2010 zahrnuje 3369 ekonomických subjektů, které reprezentují přibližně 1288 tisíc zaměstnanců. Strukturu výběrového souboru RSCP-PS bez non-response (dále jen výběrový soubor) ukazují z různých pohledů pro 1. – 2. čtvrtletí 2010 následující tabulky.

Výběrový soubor RSCP podnikatelské sféry			
	RSCP-PS Celkem	RSCP-PS – kraj Vysočina	
		se sídlem v kraji	se sídlem mimo kraj
Počet ekonomických subjektů	3 369	158	270
Počet zaměstnanců	1 288 tisíc	43 tisíc	15 tisíc

Tabulka 1

Odvětvová skladba výběrového souboru RSCP-PS – kraj Vysočina			
Kód CZ-NACE		Počet ekonomických subjektů	
		se sídlem v kraji	se sídlem mimo kraj
A	Zemědělství, lesnictví a rybnářství	26	6
B	Těžba a dobývání	1	3
C	Zpracovatelský průmysl	92	49
D	Výroba a rozvod elektřiny, plynu, tepla		5
E	Zásobování vodou, činnosti související s odpady	2	7
F	Stavebnictví	12	11
G	Obchod, opravy motorových vozidel	14	82
H	Doprava a skladování	4	8
I	Ubytování, stravování a pohostinství	1	10
J	Informační a komunikační činnosti	2	19
K	Peněžnictví a pojišťovnictví	1	30
L	Činnosti v oblasti nemovitostí		2
M	Profesní, vědecké a technické činnosti		4
N	Administrativní a podpůrné činnosti		22
O	Veřejná správa, obrana, sociální zabezpečení		4
P	Vzdělávání	2	2
Q	Zdravotní a sociální péče		
R	Kulturní, zábavní a rekreační činnosti	1	5
S	Ostatní činnosti		1

Tabulka 2

1.3. Výběr

Výběr ekonomických subjektů v RSCP-PS lze charakterizovat jako jednostupňový stratifikovaný výběr. Výběrovými jednotkami jsou ekonomické subjekty, na které se v případě vybrání vztahuje zpravodajská povinnost. Statistickými jednotkami jsou zaměstnanci, kteří jsou nositeli sledovaných statistických znaků. Základní soubor (ZS) je rozdělen do oblastí (strat) podle:

- regionů (krajů),
- velikostních kategorií,
- odvětvových skupin.

Regionem se z hlediska výběru jednotek rozumí kraj ve smyslu ústavního zákona č. 347/1997 Sb. v platném znění. Ke stratifikaci výběrové opory jsou použity tři velikostní kategorie ekonomických subjektů uvedené v tabulce 3 – Velikostní kategorie pro výběr. Stratifikační třídění obsahuje dvanáct odvětvových skupin z vybraných institucionálních sektorů podnikatelské sféry.

Vymezení strat je provedeno na základě podobnosti v charakteru ekonomické činnosti a podobnosti v zaměstnanecké struktuře.

V jednotlivých oblastech ZS, vzniklých jeho rozdělením dle příslušných stratifikačních kritérií, je vybrán stanovený podíl ekonomických subjektů. Největší subjekty s 250 a více zaměstnanci jsou zařazeny do šetření všechny (výběr s pravděpodobností rovnou 1). Menší subjekty s 10 až 249 zaměstnanci jsou vybírány v jednotlivých stratech systematickým náhodným výběrem s nestejnými pravděpodobnostmi bez vracení. Pravděpodobnosti výběru se liší podle velikosti subjektu a jejich výše je určena výběrovým podílem uvedeným v tabulce 3. Výběrový soubor ekonomických subjektů s 10 až 249 zaměstnanci se obměňuje metodou rotujícího panelu s periodou rotace devět let, tzn. k plné obměně dojde za devět let.

Velikostní kategorie pro výběr		
Kategorie	Počet zaměstnanců	Výběrový podíl [%]
1	10 až 49	4,5
2	50 až 249	15
3	250 a více	100

Tabulka 3

2. Vstupní údaje

Kapitola popisuje sběr dat do šetření RSCP-PS, nejdůležitější vstupní údaje a používané klasifikace a číselníky.

2.1. Sběr dat

Ekonomické subjekty, na které se vztahuje zpravodajská povinnost, vykazují do statistického šetření RSCP-PS údaje o všech zaměstnancích v pracovním poměru. Vybraná zpravodajská jednotka předává data na Ministerstvo práce a sociálních věcí, které je orgánem vykonávajícím státní statistickou službu. Termínem pro předání dat od respondenta je 25. den měsíce následujícího po skončení sledovaného období.

Předávaná data mají formu databázových souborů a obsahují informace o zaměstnavateli a zaměstnancích. U více než 90 % respondentů je zdrojem dat pro šetření mzdový a personální systém. Datové soubory jsou předávány ve více než 90 % případů elektronickou poštou, zbylá část respondentů posílá data na disketu, případně na papírových formulářích.

Pro kontrolu a opravu dat, připravených mzdovým a personálním systémem respondenta, případně pro pořízení vstupních dat, je určen "Lokální pořizovací program ISPV 2009", který se musí před použitím nainstalovat na lokální disk.

Pořizovací program řeší i zabezpečení dat při přenosu od respondenta ke zpracovateli. Používá přitom hybridní šifrování s veřejným a privátním klíčem.

Veřejný klíč je součástí instalace pořizovacího programu, privátní klíč je uložen na interním serveru zpracovatele. Zašifovaná data se ukládají do souboru s formátem S/MIME verze 3.

Pokud se respondenti šetření chtějí vyhnout instalaci programu, je pro ně připraven "Internetový kontrolní program", přes který lze data zaslat z kteréhokoliv počítače připojeného na internet. Tento program taktéž umožňuje kontrolu dat vytvořených mzdovým systémem a jejich zabezpečený přenos ke zpracovateli pomocí certifikovaného šifrovaného komunikačního protokolu https. V tomto programu však není umožněno respondentům provádět opravy dat.

Oba programy jsou volně k dispozici na stránkách www.ispv.cz v sekci Pro respondenty šetření.

2.2. Nejdůležitější vstupní údaje

Šetření RSCP-PS se čtvrtletní periodicitou monitoruje výdělkovou úroveň a odpracovanou dobu jednotlivých zaměstnání podle klasifikace KZAM-R v České republice.

Hodinový výdělek je údaj zjišťovaný z průměrných hodinových výdělků definovaných v § 351 až § 362 zákona č. 262/2006 Sb., zákoníku práce, ve znění pozdějších předpisů. Obvykle se jedná o podíl mzdy za práci a odpracované doby za poslední čtvrtletí sledovaného období. Hodinový výdělek je krátkodobým indikátorem výdělkové úrovně.

Hrubá měsíční mzda, vypočtená z hrubé mzdy za sledované období, je druhým indikátorem, který ukazuje výdělkovou úroveň. Hrubá mzda je součtem mzdy za práci, náhrad mzdy a odměn za pracovní pohotovost, které jsou přímo sbíranými položkami. Mzda je definovaná v § 109, odst. 2 zákona č. 262/2006 Sb., zákoníku práce, ve znění pozdějších předpisů. Šetření RSCP-PS sleduje i strukturu hrubé měsíční mzdy, tj. prémie a odměny, příplatky za přesčas, ostatní příplatky, náhrady a odměny za pracovní pohotovost. Hrubá měsíční mzda a její složky se vztahují k celému sledovanému období, které zahrnuje dobu od počátku roku do konce čtvrtletí, za které se šetření provádí.

Šetření RSCP-PS dále sleduje pracovní dobu zaměstnanců. Vstupní věta o zaměstnanci obsahuje odpracovanou dobu od počátku roku a z ní počet přesčasových hodin. Odpracovaná doba u zaměstnanců odměňovaných měsíční mzdou nezahrnuje dobu svátků v jinak pracovních dnech. Věta dále obsahuje celkovou neodpracovanou dobu od počátku roku, z ní počet hodin nemoci a dovolené.

2.3. Klasifikace a číselníky

RSCP-PS používá standardní statistické klasifikace a číselníky (podrobněji popsané na www.czso.cz). Použití platných statistických klasifikací je závazné jak pro orgán vykonávající státní statistickou službu, tak pro zpravodajské

jednotky, které poskytují údaje pro statistické zjišťování. Proto i RSCP-PS používá následující klasifikace a číselníky:

- KZAM-R** **Klasifikace zaměstnání;** vydáno sdělením ČSÚ č. 492/2003 Sb. ze dne 18. prosince 2003 o vydání rozšířené Klasifikace zaměstnání KZAM-R.
- CZ-ICSE** **Klasifikace postavení v zaměstnání;** vydáno sdělením ČSÚ č. 494/2003 Sb. ze dne 18. prosince 2003 o vydání Klasifikace postavení v zaměstnání.
- KKOV** **Klasifikace kmenových oborů vzdělání;** vydáno sdělením ČSÚ č. 320/2003 Sb. ze dne 9. září 2003 o zavedení Klasifikace kmenových oborů vzdělání. Poslední aktualizace byla provedena k 1. září 2008 sdělením ČSÚ č. 264/2008 Sb. ze dne 10. července 2008 o aktualizaci Klasifikace kmenových oborů vzdělání.
- LAU 1** **Číselník okresů;** od 1. ledna 2008 je systém statistické klasifikace územních struktur v České republice rozdělen, v souladu se systémem Eurostatu, na dvě části: klasifikace CZ-NUTS, systém LAU (Local Administrative Units). Z hlediska statistiky mají LAU závazný charakter. Jednotky LAU 1 (**dřívější NUTS 4**) jsou v ČR tvořeny okresy. Územní jednotky na úrovni LAU 1 přebírají kódy od dřívějších jednotek NUTS 4. Proti NUTS 4 jsou v LAU 1 následující změny:
- do kódů LAU 1 okresů krajů Vysočina a Jihomoravského se promítá změna kódů NUTS 3 těchto krajů,
 - Praha se na úrovni LAU 1 nečlení.
- CZ-NACE** **Klasifikace ekonomických činností (CZ-NACE);** vydáno sdělením ČSÚ č. 244/2007 Sb. ze dne 18. září 2007 o zavedení Klasifikace ekonomických činností.
- CZ-GEONOM** **Klasifikace zemí;** vydáno sdělením ČSÚ č. 487/2003 Sb. ze dne 18. prosince 2003 o vydání Klasifikace zemí. Poslední aktualizace byla provedena k 15. prosinci 2008 sdělením ČSÚ č. 229/2008 Sb. ze dne 26. listopadu 2008 o aktualizaci Klasifikace zemí a o ukončení zveřejňování aktualizací.

3. Nejdůležitější sledované veličiny

Kapitola popisuje nejdůležitější sledované veličiny, algoritmy jejich výpočtu a kritéria pro zahrnutí zaměstnanců do dalších výpočtů.

3.1. Hodinový výdělek

Hodinový výdělek je přímo zjišťovaná veličina. Do výpočtu charakteristik hodinového výdělku jsou zařazeni zaměstnanci, kteří byli v evidenčním stavu v posledním dnu sledovaného období.

3.2. Hrubá měsíční mzda

Hrubá měsíční mzda se vztahuje k celému sledovanému období, tedy k 1. čtvrtletí, k 1. - 2. čtvrtletí, k 1. - 3. čtvrtletí, nebo k 1. - 4. čtvrtletí. Na rozdíl od hodinového výdělku musí být hrubá měsíční mzda vypočtena z dalších přímo zjišťovaných mzdových položek a nemzdových plnění.

Hrubá mzda je v RSCP-PS definována jako součet mzdy za práci, náhrady mzdy a odměny za pracovní pohotovost. Hrubá měsíční mzda zaměstnance se vypočte podle vzorce:

$$\text{HMM} = \frac{\text{MZDA} + \text{NAHRADY} + \text{POHOTOV}}{\text{MESPLAC}_{\text{prep}}}$$

kde :

HMM	je hrubá měsíční mzda zaměstnance,
MZDA	je mzda za práci zaměstnance v kumulaci za sledované období (vstupní položka věty o zaměstnanci),
NAHRADY	jsou náhrady mzdy zaměstnance v kumulaci za sledované období (vstupní položka věty o zaměstnanci),
POHOTOV	je odměna za pracovní pohotovost zaměstnance v kumulaci za sledované období (vstupní položka věty o zaměstnanci),
MESPLAC _{prep}	je počet přepočtených placených měsíců zaměstnance, tj. počet měsíců, odpovídajících součtu odpracované doby a doby, po kterou pobíral náhrady mzdy.

Počet přepočtených placených měsíců MESPLAC_{prep} je roven počtu kalendářních měsíců v případě, že zaměstnanec s plným pracovním úvazkem po celé sledované období pracoval nebo pobíral náhrady mzdy. Pokud zaměstnanec byl v evidenčním stavu kratší dobu než sledované období, bude jeho počet placených měsíců zkrácen poměrem počtu pracovních dnů v evidenčním stavu a ve sledovaném období. Podobně se počet placených měsíců zkrátí, pokud zaměstnanec měl jinou absenci než absenci s náhradou mzdy (např. nemoc), případně měl sjednán kratší pracovní úvazek.

Hrubá měsíční mzda za určitou skupinu zaměstnanců je vážená charakteristika, v níž hrubá měsíční mzda určitého zaměstnance má váhu, odpovídající počtu jeho placených měsíců za sledované období (tzv. váha placené doby). Tento způsob výpočtu umožňuje korektní srovnání mzdové úrovně jednotlivých zaměstnání a srovnávání v čase.

Sestavy s hrubou měsíční mzdou, diferenciací a strukturou hrubé mzdy obsahují také měsíční placenou dobu. Tento údaj ukazuje počet placených hodin (odpracovaná doba a doba náhrad) za placený měsíc a je v souladu s výpočtem hrubé měsíční mzdy.

Pro zahrnutí zaměstnance do výpočtů hrubé měsíční mzdy se uplatňují následující kritéria:

- přepočtený počet placených měsíců zaměstnance je alespoň jeden měsíc,
- stanovená týdenní pracovní doba na dané pracovní místo je alespoň 30 hodin (dle doporučení Eurostatu).

3.3. Měsíční odpracovaná a neodpracovaná doba

Měsíční odpracovaná (resp. neodpracovaná) doba se stejně jako hrubá měsíční mzda vztahuje k celému sledovanému období tj. k 1. čtvrtletí, k 1. - 2. čtvrtletí, k 1. - 3. čtvrtletí, nebo k 1. - 4. čtvrtletí.

Měsíční odpracovaná doba zaměstnance se vypočte podle vzorce:

$$\text{ODPRACD}_{\text{mes}} = \frac{\text{ODPRACD}}{\text{MESEVID}_{\text{prep}}}$$

kde :

- ODPRACD_{mes} je měsíční odpracovaná doba zaměstnance,
 ODPACD je odpracovaná doba zaměstnance v kumulaci za sledované období (vstupní položka věty o zaměstnanci),
 MESEVID_{prep} je počet přepočtených evidenčních měsíců zaměstnance, tj. počet měsíců, odpovídajících délce pracovního úvazku a délce pracovního poměru ve sledovaném období.

Počet přepočtených evidenčních měsíců MESEVID_{prep} je roven počtu kalendářních měsíců v případě, že zaměstnanec s plným pracovním úvazkem po celé sledované období byl v pracovním poměru a nebyl na mateřské či rodičovské dovolené. Pokud zaměstnanec byl v evidenčním stavu kratší dobu, než sledované období, bude jeho počet evidenčních měsíců zkrácen poměrem počtu pracovních dnů v evidenčním stavu a ve sledovaném období. Podobně se počet evidenčních měsíců zkrátí, pokud zaměstnanec měl sjednán kratší pracovní úvazek.

Měsíční odpracovaná doba za určitou skupinu zaměstnanců je vážená charakteristika, v níž měsíční odpracovaná doba určitého zaměstnance má váhu, odpovídající počtu jeho evidenčních měsíců ve sledovaném období (tzv. váha

evidenční doby). Pro zahrnutí zaměstnance do výpočtů měsíční odpracované doby se uplatňují stejná kritéria jako u hrubé měsíční mzdy.

Obdobně jako odpracovaná doba se počítají měsíční neodpracovaná doba a také průměrné měsíční údaje o přesčasu, dovolené a nemoci.

4. Dopočtové metody

Kapitola dopočtové metody obsahuje řešení neodpovědí a popis metody vážení, hodnocení kvality odhadů a přehled publikovaných tabulek podle použitých vah.

4.1. Řešení neodpovědí a metoda vážení

Problém neodpovědí (tzv. non-response) či z dalších důvodů nepoužitelných dat od vybraného ekonomického subjektu je v RSCP-PS řešen metodou historické imputace a metodou upravující podnikové váhy respondentům.

Metoda vážení, používaná v RSCP-PS, umožňuje získat z dat výběrového souboru odhady charakteristik (parametrů) základního souboru. Odhady charakteristik zaměstnanecké populace základního souboru RSCP-PS jsou publikovány ve všech tabulkách s výjimkou tabulek s tříděním podle jednotlivých zaměstnání. Základem podnikových vah jsou váhové koeficienty, které vycházejí z pravděpodobnosti výběru každého ekonomického subjektu. Po úpravě vah z důvodu non-response se získají konečné podnikové váhy pomocí dopočtu na aktuální počet ES v základním souboru v rámci jednotlivých vážících strat. Podnikové váhy zvyšují při výpočtech odhadů význam dat ekonomických subjektů s relativně malým zastoupením ve výběrovém souboru. Relativně nejméně zastoupené jsou ve výběrovém souboru RSCP-PS ekonomické subjekty s 10-49 zaměstnanci, a proto mají největší váhy při výpočtech odhadů.

Výpočet váhy jednotlivých zaměstnanců je závislý na typu tabulky a také na typu publikovaného ukazatele. Přehled všech publikovaných tabulek s uvedením použitých vah je uveden v oddíle 4.3. Váha zaměstnance je součinem vah používaných v daném typu tabulkové sestavy.

Tabulky s tříděním podle podskupin zaměstnání KZAM-R (PS-V5, PS-M5 a PS-T5) obsahují charakteristiky výběrového souboru. Při interpretaci výsledků je nutno mít na zřeteli, že charakteristiky výběrového souboru nelze automaticky pokládat za odhady platné pro celou zaměstnaneckou populaci. Výběrové charakteristiky jsou ovlivněny větším relativním zastoupením velkých ekonomických subjektů ve výběrovém souboru RSCP-PS.

4.2. Kvalita odhadů

Odhadované charakteristiky podléhají dvěma typům chyb – výběrovým chybám a nevýběrovým chybám. Výběrové chyby jsou způsobeny faktorem náhody při pravděpodobnostním výběru RSCP-PS. Hodnoty výběrových chyb není možné z výběrového souboru RSCP-PS dostatečně přesně kvantifikovat, nicméně používaná stratifikace výrazně snižuje jejich výši. Nevýběrové chyby bývají způsobeny především špatnou kvalitou dat předávaných respondenty (neúplné a chybné údaje) a jejich vliv je snižován několikastupňovými kontrolními mechanismy a častými kontakty zpracovatele šetření s respondenty.

4.3. Přehled publikovaných tabulek podle použitých vah

Hodinový výdělek				
Tabulka	Třídící kritérium	Podniková váha	Váha placené doby	Váha evidenční doby
PS-V0	Celý kraj	X		
PS-V1	HL. třídy zaměstnání KZAM-R	X		
PS-V2	Věkové kategorie	X		
PS-V4	Vzdělání	X		
PS-V5	Podskupiny zaměstnání KZAM-R			
PS-V6	Kategorie zaměstnání	X		
PS-V8	Pohlaví	X		

Tabulka 4

Hrubá měsíční mzda				
Tabulka	Třídící kritérium	Podniková váha	Váha placené doby	Váha evidenční doby
PS-M0	Celý kraj	X	X	
PS-M1	HL. třídy zaměstnání KZAM-R	X	X	
PS-M5	Podskupiny zaměstnání KZAM-R		X	

Tabulka 5

Odpracovaná a neodpracovaná doba				
Tabulka	Třídící kritérium	Podniková váha	Váha placené doby	Váha evidenční doby
PS-T5	Podskupiny zaměstnání KZAM-R			X

Tabulka 6

5. Definice vybraných pojmů

Ekonomický subjekt	Ekonomický subjekt je právnický subjekt nebo fyzická osoba s postavením podnikatele, zapsaná do registru ekonomických subjektů ČSÚ. Každému ekonomickému subjektu se přiděluje identifikační číslo (IČ).
Organizační jednotka	Z hlediska mzdové statistiky RSCP se dělí ekonomické subjekty na organizační jednotky podle okresu, ve kterém jejich zaměstnanci působí. Organizační jednotku tvoří všichni zaměstnanci ekonomického subjektu, kteří působí ve stejném okrese.
Zpravodajská jednotka	Zpravodajskou jednotkou je právnická osoba, organizační složka státu nebo fyzická osoba, od níž se požaduje poskytnutí údajů ve statistickém zjišťování podle zákona č. 89/1995 Sb., o státní statistické službě, ve znění pozdějších předpisů.
Sledované období	Sledované období je období od začátku roku do konce čtvrtletí, za které se provádí výběrové statistické zjišťování.
Podnikatelská sféra	Do podnikatelské sféry patří subjekty, které odměňují mzdou podle § 109, odst. 2 zákona č. 262/2006 Sb., zákoníku práce, ve znění pozdějších předpisů.
Nepodnikatelská sféra	Do nepodnikatelské sféry patří organizace, které odměňují platem podle § 109, odst. 3 zákona č. 262/2006 Sb., zákoníku práce, ve znění pozdějších předpisů.
Základní soubor	Základním souborem RSCP-PS jsou aktivní ekonomické subjekty podnikatelské sféry z registru ekonomických subjektů ČSÚ, které mají 10 a více zaměstnanců a přísluší do institucionálních sektorů nefinanční podniky, finanční instituce nebo vládní instituce.