



# Regionální statistika ceny práce

III. čtvrtletí 2009  
Podnikatelská sféra  
**Vysočina**

Revidované výsledky ke dni 9. 12. 2010

## **Copyright - MPSV ČR**

Publikace ani její část nesmí být kopírována, rozšiřována a zařazována do informačních systémů v jakékoliv formě (elektronické, mechanické, optické, magnetické aj.) bez písemného souhlasu

**Ministerstva práce a sociálních věcí**

**Zpracovatel: TREXIMA, spol. s r.o., tř. T. Bati 299, 764 21 Zlín - Louky**

## O b s a h :

<b>Úvod</b> .....	7
-------------------	---

**Výsledková část podnikatelská sféra**

Základní metodické přístupy .....	11
Popis publikovaných tabulek .....	12

**Hodinový výdělek**

PS-V0	Hodinový výdělek v podnikatelské sféře .....	13
PS-V1	Hodinový výdělek podle hlavních tříd zaměstnání KZAM-R .....	14
PS-V2	Hodinový výdělek podle věkových kategorií .....	15
PS-V4	Hodinový výdělek podle vzdělání .....	15
PS-V5	Hodinový výdělek podle podskupin zaměstnání KZAM-R .....	16
PS-V6	Hodinový výdělek podle kategorií zaměstnání .....	21
PS-V8	Hodinový výdělek podle pohlaví .....	21

**Hrubá měsíční mzda**

PS-M0	Hrubá měsíční mzda a její složky, diferenciacce, placená doba v podnikatelské sféře .....	23
PS-M1	Hrubá měsíční mzda a její složky, diferenciacce, placená doba podle hlavních tříd zaměstnání KZAM-R.....	24
PS-M5	Hrubá měsíční mzda a její složky, diferenciacce, placená doba podle podskupin zaměstnání KZAM-R .....	26

**Měsíční odpracovaná a neodpracovaná doba**

PS-T5	Průměrná měsíční odpracovaná a neodpracovaná doba podle podskupin zaměstnání KZAM-R .....	36
-------	--	----

**Dodatek – technický popis šetření**

1. Metoda výběru ekonomických subjektů .....	43
1.1 Základní soubor .....	43
1.2 Struktura výběrového souboru .....	43
1.3 Výběr .....	44
2. Vstupní údaje .....	45
2.1 Sběr dat .....	45
2.2 Nejdůležitější vstupní údaje .....	46
2.3 Klasifikace a číselníky .....	46
3. Nejdůležitější sledované veličiny .....	48
3.1 Hodinový výdělek .....	48

3.2 Hrubá měsíční mzda .....	48
3.3 Měsíční odpracovaná a neodpracovaná doba .....	49
4. Dopočtové metody .....	50
4.1 Řešení neodpovědí a metoda vážení .....	50
4.2 Kvalita odhadů .....	51
4.3 Přehled publikovaných tabulek podle použitých vah .....	51
5. Definice vybraných pojmů .....	52



# Úvod



## Úvod

Regionální statistika ceny práce (RSCP) je systém pravidelného monitorování výdělkové úrovně a pracovní doby zaměstnanců v České republice formou statistického šetření. Sledovanými ukazateli výdělkové úrovně jsou hodinový výdělek a hrubá měsíční mzda (plat). Šetření metodicky vychází a je obsahově harmonizováno se strukturálním šetřením EU „Structure of Earnings Survey“, viz nařízení komise (ES) č. 1916/2000 ve znění pozdějších předpisů.

Šetření je pod názvem „Čtvrtletní šetření o průměrném výdělku“ zařazeno do programu statistických zjišťování, vyhlášených Českým statistickým úřadem (ČSÚ) ve sbírce zákonů pro příslušný kalendářní rok (viz příloha č. 2 Vyhlášky č. 398/2008 Sb., částka 129, kterou se stanoví Program statistických zjišťování na rok 2009) a pro vybrané ekonomické subjekty je povinné. Šetření provádí pracoviště státní statistické služby Ministerstva práce a sociálních věcí (MPSV). Průběh a vývoj šetření řídí komise, složená ze zástupců MPSV, ČSÚ, Ministerstva financí, České národní banky, CERGE-EI, VŠE v Praze, Českomoravské konfederace odborových svazů, Svazu průmyslu a dopravy ČR. Zpracovatelem RSCP je TREXIMA, spol. s r.o. ([www.trexima.cz](http://www.trexima.cz)).

Nejdůležitějším kritériem pro členění výsledků RSCP je příslušnost šetřeného ekonomického subjektu k podnikatelské, nebo nepodnikatelské sféře. V podnikatelské sféře probíhá šetření se čtvrtletní periodou a ve sféře nepodnikatelské je prováděno s periodou pololetní. Zdrojem dat pro nepodnikatelskou sféru je Informační systém o platech, který je spravován Ministerstvem financí. Za každou sféru jsou vydávány samostatné výsledkové publikace.

Výsledkové publikace jednotlivých krajů jsou uloženy na stránkách <http://portal.mpsv.cz/> v sekci *Zaměstnanost*, v podsekci *Statistiky* pod odkazem *Statistika výdělků*.

Monitorováním výdělků a pracovní doby zaměstnanců na úrovni České republiky se zabývá „Informační systém o průměrném výdělku“ (ISPV). Výsledková publikace je k dispozici na internetových stránkách MPSV ([www.mpsv.cz](http://www.mpsv.cz)) v sekci *Příjmy a životní úroveň*.

Důkladný popis šetření, včetně všech výsledkových publikací, poskytuje také portál [www.ispv.cz](http://www.ispv.cz). Slouží především jako podpora respondentům, kteří zde naleznou všechny potřebné informace a podpůrné nástroje pro zasílání dat. Portál je využíván také k uveřejňování odborných studií a článků, které jako zdroj informací uvádí šetření ISPV a RSCP.

Ministerstvo práce a sociálních věcí děkuje všem respondentům šetření za přípravu vstupních dat pro šetření. Svědomitý přístup respondentů a dodržování termínů pro předání dat umožňují pravidelně uveřejňovat tuto publikaci.







# Výsledková část

Podnikatelská sféra



## Výsledková část podnikatelská sféra

### Základní metodické přístupy

Tato publikace přináší charakteristiky hodinového výdělku, hrubé měsíční mzdy a pracovní doby získané za podnikatelskou sféru šetření RSCP (RSCP-PS). V RSCP se zařazují do podnikatelské sféry ekonomické subjekty, které odměňují mzdou, viz § 109, odst. 2 zákona č. 262/2006 Sb., zákoníku práce, ve znění pozdějších předpisů.

Primárním výsledkem RSCP jsou statistiky výdělkové úrovně jednotlivých zaměstnání (v klasifikaci KZAM-R), dalším produktem jsou odhady výdělkových parametrů zaměstnanecké populace krajů v členění podle firemních i zaměstnaneckých charakteristik. Ekonomické subjekty se v RSCP člení na organizační jednotky, jestliže je možné provést vnitřní rozčlenění podle okresů, ve kterých dílčí jednotky působí. Výsledky podle krajů jsou v tomto smyslu výsledky získané pracovištní metodou.

Vedle podnikového výkaznictví ČSÚ je RSCP dalším zdrojem informací o výdělcích v jednotlivých krajích České republiky. Výkaznictví ČSÚ, jako tradiční zdroj, sbírá údaje o evidenčním počtu zaměstnanců a vyplacených mzdách za ekonomický subjekt a publikuje průměrné mzdy v členění podle firemních charakteristik. Při srovnávání výsledků výkaznictví a RSCP-PS je třeba vzít v úvahu rozdílnou definici podnikatelské sféry, rozdílné metody výpočtu výdělkových charakteristik a rozdílný způsob členění výsledků podle krajů. Výkaznictví ČSÚ člení výsledky podle sídla ekonomického subjektu, tj. podnikovou metodou.

Respondenty šetření RSCP-PS jsou aktivní ekonomické subjekty (ES) z institucionálních sektorů nefinančních podniků, finančních institucí a vládních institucí zapsané v registru ekonomických subjektů ČSÚ (RES). Na základě Automatizovaného rozpočtového informačního systému (ARIS), který je spravován Ministerstvem financí, se zjišťuje způsob odměňování a příslušnost ekonomického subjektu k podnikatelské sféře. Šetření je výběrové pro ES s 10 až 249 zaměstnanci a plošné pro ES s 250 a více zaměstnanci. Náhodný výběr je prováděn na základě příslušnosti ES do kraje, velikostní kategorie a odvětví ekonomické činnosti.

Tabulky s označením PS-V5, PS-M5, PS-T5 obsahují charakteristiky výběrového souboru (statistiky) jednotlivých zaměstnání na úrovni podskupin zaměstnání (čtyřmístný KZAM-R). Při interpretaci výsledků je nutno mít na zřeteli, že charakteristiky výběrového souboru nelze automaticky pokládat za odhady platné pro celou zaměstnaneckou populaci. Výběrové charakteristiky jsou ovlivněny větším relativním zastoupením velkých ekonomických subjektů ve výběrovém souboru RSCP-PS. Ostatní tabulky obsahují odhady parametrů základního souboru a při jejich výpočtu byly využity dopočtové metody založené na pravděpodobnosti výběru ekonomických subjektů.

## Popis publikovaných tabulek

Tabulky v publikaci jsou rozděleny podle sledovaného ukazatele do tří základních okruhů. Tabulky přinášející charakteristiky hodinového výdělku jsou označeny PS-Vx, kde PS značí podnikatelskou sféru a x je pořadové číslo tabulky. Charakteristiky hrubé měsíční mzdy, struktury mzdy a průměrné placené doby jsou obsaženy v tabulkách se značením PS-Mx a charakteristiky měsíční odpracované a neodpracované doby v tabulkách se značením PS-Tx.

Hlavním výsledkem RSCP jsou statistiky výdělkové úrovně a pracovní doby za jednotlivá zaměstnání podle klasifikace KZAM-R, obsažené v tabulkách PS-V5, PS-M5 a PS-T5. Tyto tabulky obsahují ta zaměstnání, která jsou ve své podskupině zaměstnání (čtyřmístný KZAM-R) zastoupena alespoň třemi ekonomickými subjekty a zároveň deseti zaměstnanci. Uvedené počty organizačních jednotek a zaměstnanců ukazují na zastoupení ve výběrovém souboru. V ostatních tabulkách jsou počty zaměstnanců uváděny v % a jejich účelem je přiblížit relativní zastoupení publikovaných kategorií. Údaje o počtech zaměstnanců z této publikace neslouží jako zdroj informací o počtech zaměstnanců v krajích, ty zjišťují šetření ČSÚ – podnikové výkaznictví a výběrové šetření pracovních sil (viz [www.czso.cz](http://www.czso.cz)).

### **Statistické charakteristiky používané ve výsledkových tabulkách:**

1. decil	První decil je hodnota, pod kterou leží 10 % nejnižších hodnot sledovaného znaku.
1. kvartil	První kvartil je hodnota, pod kterou leží 25 % nejnižších hodnot sledovaného znaku.
Medián	Medián je hodnota uprostřed vzestupně uspořádané řady hodnot sledovaného znaku, polovina hodnot je nižší než medián a druhá polovina je vyšší než medián.
3. kvartil	Třetí kvartil je hodnota, nad kterou leží 25 % nejvyšších hodnot sledovaného znaku.
9. decil	Devátý decil je hodnota, nad kterou leží 10 % nejvyšších hodnot sledovaného znaku.
Průměr	Průměr je počítán jako vážený (případně nevážený) aritmetický průměr sledovaného znaku.

### **Ostatní symboly používané ve výsledkových tabulkách:**

"Neuvedeno"	Symbol "Neuvedeno" označuje kategorii zaměstnanců, u které nebyl uveden kód příslušného třídícího znaku.
"*"	Symbol "*" označuje položku vstupních dat vypočítanou, ale nezveřejnitelnou z důvodu nedostatečného počtu vstupních hodnot (méně než 3 ekonomické subjekty a 10 zaměstnanců).

Revidované výsledky ke dni 9. 12. 2010

Hodinový výdělek v podnikatelské sféře <sup>1)</sup>

kraj: Vysočina

**Medián hodinového výdělku ..... 108,19 Kč/hod**

Index mediánu hodinového výdělku zaměstnanců

meziroční vůči 3. čtvrtletí 2008..... 101,3 %

## Diferenciace

1. decil - 10 % hodinových výdělků menších než ..... 66,81 Kč/hod

1. kvartil - 25 % hodinových výdělků menších než ..... 84,79 Kč/hod

Medián - 50 % hodinových výdělků menších než ..... 108,19 Kč/hod

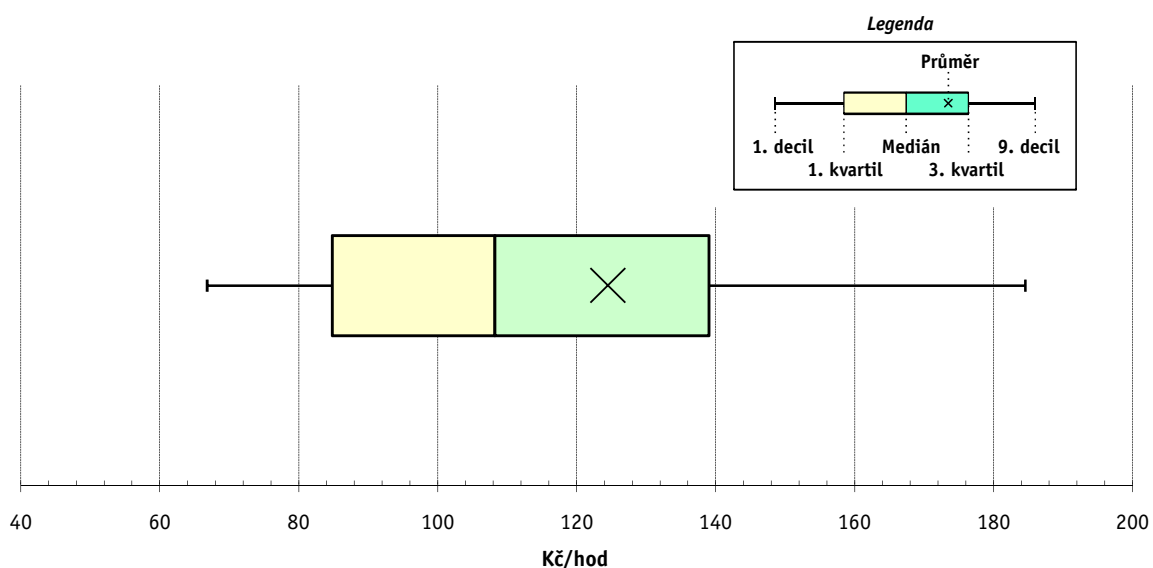
3. kvartil - 25 % hodinových výdělků větších než ..... 139,01 Kč/hod

9. decil - 10 % hodinových výdělků větších než ..... 184,55 Kč/hod

Průměr hodinového výdělku ..... 124,49 Kč/hod

Podíl zaměstnanců s podprůměrným

hodinovým výdělkem ..... 65,4 %



Vysvětlivky:

1) Hodinový výdělek se zjišťuje jako průměrný hodinový výdělek definovaný v § 351 až § 362 zákona č. 262/2006 Sb., zákoníku práce, ve znění pozdějších předpisů.

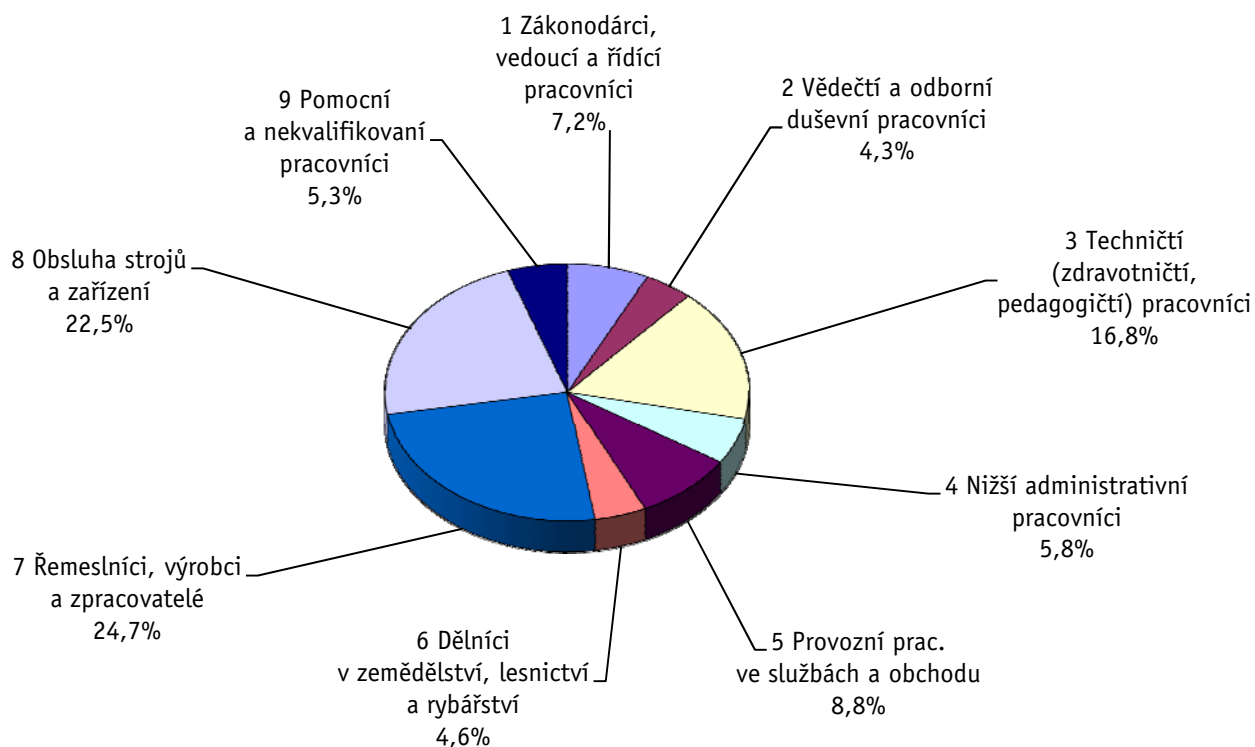
Revidované výsledky ke dni 9. 12. 2010

### Hodinový výdělek podle hlavních tříd zaměstnání KZAM-R

kraj: Vysočina

Hlavní třída zaměstnání KZAM-R	Struktura zaměstnanců	Medián	Diferenciace		Průměr
			1. decil	9. decil	
	%	Kč/hod	Kč/hod	Kč/hod	Kč/hod
1 Zákonodárci, vedoucí a řídicí pracovníci	7,2	<b>177,56</b>	88,62	438,40	246,36
2 Vědečtí a odborní duševní pracovníci	4,3	<b>161,79</b>	109,20	278,08	189,52
3 Techničtí, zdravotničtí a pedagogičtí pracovníci	16,8	<b>133,59</b>	87,89	221,36	146,59
4 Nižší administrativní pracovníci	5,8	<b>101,38</b>	70,00	143,96	105,92
5 Provozní pracovníci ve službách a obchodu	8,8	<b>73,35</b>	51,34	107,16	77,75
6 Dělníci v zemědělství, lesnictví a rybářství	4,6	<b>99,58</b>	74,27	125,01	100,96
7 Řemeslníci, výrobci a zpracovatelé	24,7	<b>105,62</b>	73,85	159,33	112,04
8 Obsluha strojů a zařízení	22,5	<b>106,93</b>	66,66	147,41	107,67
9 Pomocní a nekvalifikovaní pracovníci	5,3	<b>78,02</b>	54,55	120,00	82,72
<b>C E L K E M - podnikatelská sféra</b>	<b>100</b>	<b>108,19</b>	<b>66,81</b>	<b>184,55</b>	<b>124,49</b>

Struktura zaměstnanců dle hlavních tříd KZAM - R



**3. čtvrtletí 2009****RSCP - podnikatelská sféra**

PS-V2

Revidované výsledky ke dni 9. 12. 2010

**Hodinový výdělek  
podle věkových kategorií**

kraj: Vysočina

Věková kategorie	Struktura zaměstnanců	Medián	Diferenciace		Průměr
			1. decil	9. decil	
	%	Kč/hod	Kč/hod	Kč/hod	Kč/hod
do 20 let	0,5	<b>75,00</b>	59,20	108,35	80,90
20 - 29 let	14,5	<b>103,91</b>	68,63	157,35	110,68
30 - 39 let	28,3	<b>110,85</b>	66,13	187,62	125,91
40 - 49 let	27,1	<b>111,25</b>	66,94	195,26	131,04
50 - 59 let	24,8	<b>106,48</b>	67,47	186,45	123,57
60 a více let	4,8	<b>101,02</b>	62,34	208,04	129,89
<b>C E L K E M - podnikatelská sféra</b>	<b>100</b>	<b>108,19</b>	<b>66,81</b>	<b>184,55</b>	<b>124,49</b>

**3. čtvrtletí 2009****RSCP - podnikatelská sféra**

PS-V4

Revidované výsledky ke dni 9. 12. 2010

**Hodinový výdělek  
podle vzdělání**

kraj: Vysočina

Vzdělání	Struktura zaměstnanců	Medián	Diferenciace		Průměr	
			1. decil	9. decil		
	%	Kč/hod	Kč/hod	Kč/hod	Kč/hod	
KKOV						
Základní a nedokončené	A-C	6,4	<b>85,23</b>	53,66	126,34	89,19
Střední bez maturity	D,E,H,J	51,3	<b>101,45</b>	64,72	150,49	106,10
Střední s maturitou	K-M	31,0	<b>118,91</b>	75,08	202,12	135,03
Vyšší odborné a bakalářské	N,R	1,4	<b>119,94</b>	82,44	204,38	134,88
Vysokoškolské	T,V	7,4	<b>182,07</b>	104,69	410,06	240,44
Neuvedeno		2,6	<b>96,97</b>	58,90	183,84	112,69
<b>C E L K E M - podnikatelská sféra</b>	<b>100</b>	<b>108,19</b>	<b>66,81</b>	<b>184,55</b>	<b>124,49</b>	

Revidované výsledky ke dni 9. 12. 2010

### Hodinový výdělek podle podskupin zaměstnání KZAM-R

kraj: Vysočina

Podskupiny zaměstnání KZAM-R	Výběrový soubor		Medián	Diferenciace		Průměr
	počet org. jednotek	počet zaměst.		1. decil	9. decil	
			Kč/hod	Kč/hod	Kč/hod	Kč/hod
1210 Ředitelé a prezidenti velkých organizací, podniků	84	119	<b>484,85</b>	175,76	1 593,20	745,92
1221 Vedoucí pracovníci v zemědělství, lesnictví, rybářství a mysliv.	13	55	<b>139,79</b>	101,96	176,31	143,65
1222 Vedoucí pracovníci v průmyslu (ve výrobě)	88	663	<b>294,05</b>	153,44	545,85	340,44
1223 Vedoucí pracovníci ve stavebnictví a zeměměřičtví	21	126	<b>254,83</b>	163,30	494,95	308,50
1224 Vedoucí pracovníci ve velkoobchodě a v maloobchodě	65	302	<b>119,29</b>	95,63	266,50	156,45
1225 Vedoucí pracovníci v restauracích a hotelích	6	11	<b>137,00</b>	91,10	263,66	170,37
1226 Ved. pracovníci v dopr., skladování, telekom. a na pošt. úřadech	24	268	<b>158,10</b>	133,88	250,65	188,31
1227 Vedoucí prac. v organ.zaměřených na poskytování obch.služeb	25	66	<b>286,64</b>	186,83	473,98	312,44
1229 Vedoucí pracovních dílčích celků jinde neuvedení (kult.,zdrav.)	19	35	<b>221,81</b>	134,98	407,76	225,68
1231 Vedoucí pracovníci finančních a hospodářských útvarů	88	178	<b>301,45</b>	147,27	639,76	374,92
1232 Vedoucí pracovníci personálních útvarů a útvarů průmysl. vztahů	37	48	<b>332,46</b>	136,87	564,67	343,83
1233 Vedoucí pracovníci obytných útvarů (včetně průzkumu trhu)	78	164	<b>290,94</b>	144,23	663,69	369,56
1234 Ved. pracovníci reklamních útvarů a útvarů pro styk s veřejností	15	16	<b>224,76</b>	108,77	393,40	232,53
1235 Vedoucí pracovníci zásobovacích útvarů	44	67	<b>238,52</b>	133,92	546,72	290,89
1236 Vedoucí pracovníci výpočetních útvarů	22	32	<b>276,56</b>	181,04	662,00	382,71
1237 Vedoucí pracovníci výzkumných a vývojových útvarů	31	51	<b>266,53</b>	185,55	493,62	312,27
1239 Vedoucí pracovníci ostatních útvarů jinde neuvedení	46	150	<b>259,09</b>	137,55	515,07	319,19
1311 Vedoucí, ředitelé v zemědělství,lesnictví,rybářství a myslivosti	18	35	<b>179,63</b>	131,87	266,09	192,76
1312 Vedoucí, ředitelé v průmyslu (ve výrobě)	40	96	<b>280,76</b>	158,98	508,74	313,24
1313 Vedoucí, ředitelé ve stavebnictví a zeměměřičtví	6	17	<b>292,73</b>	172,34	439,99	306,69
1314 Vedoucí, ředitelé ve velkoobchodu a maloobchodu	80	535	<b>96,56</b>	62,70	207,69	122,16
1315 Vedoucí, ředitelé v restauracích a hotelích	16	39	<b>129,39</b>	83,36	228,29	138,28
1316 Vedoucí, ředitelé v dopravě, sklad., telekom. a na pošt. úřadech	12	57	<b>230,34</b>	170,24	339,81	246,92
1317 Vedoucí, ředitelé v podnicích poskytujících obchodní služby	17	70	<b>217,03</b>	154,15	540,97	290,13
2114 Geologové, geofyzici, geodeti, hydrologové apod.	5	11	<b>183,84</b>	143,22	241,59	186,81
2119 Ostatní vědci a odborníci v příbuzných oborech jinde neuved.	5	17	<b>172,04</b>	102,42	232,58	176,74
2131 Projektanti a analytici výpočetních systémů	9	24	<b>206,09</b>	131,39	275,00	204,71
2132 Programátoři	32	309	<b>190,75</b>	120,08	283,65	200,29
2139 Ostatní odborníci zabývající se výpoč. tech. jinde neuvedení	36	114	<b>185,91</b>	112,28	314,15	205,06
2142 Projektanti staveb a areálů, stavební inženýři	24	81	<b>168,37</b>	149,14	244,75	180,92
2143 Projektanti elektrotechnických zařízení, elektroinženýři	17	292	<b>251,78</b>	138,52	474,32	283,05
2144 Projektanti elektron.systémů a telekom.sítí, inženýři - elektronici	11	38	<b>163,85</b>	126,92	221,22	169,10
2145 Projektanti a konstruktéři strojních zařízení, strojní inženýři	37	410	<b>156,27</b>	108,16	254,32	177,59
2146 Chemičtí inženýři, technologové	11	18	<b>189,66</b>	101,01	276,46	175,82
2147 Důlní a hutní inženýři, technologové, metalurgové	5	14	<b>229,61</b>	122,74	277,42	210,54
2149 Ostatní architekti, projekt., konstruk.a tech.inženýři (tvůr.prac.)	21	92	<b>205,92</b>	134,64	311,02	224,19
2211 Bakteriologové, biolog., ekolog., zoologové a odb.v příb.obor.	18	25	<b>146,36</b>	116,33	217,03	156,08
2213 Agronomové, šlechtitelé a odborníci v příbuzných oborech	13	36	<b>169,71</b>	111,14	198,84	162,95
2411 Odb. prac. na úseku účetnictví, financí, daní, ap., hlavní účetní	64	182	<b>165,91</b>	117,11	268,32	194,83
2412 Odbor. pracovníci na úseku zaměstnaneckých, personálních věcí	24	56	<b>168,76</b>	124,25	306,11	198,14
2413 Odborní pracovníci v bankovníctví a pojišťovnictví	31	432	<b>147,27</b>	107,68	237,20	161,80
2419 Ostatní odborní pracovníci v oblasti podnikání	45	109	<b>176,75</b>	110,47	341,80	210,84
2421 Právníci, právní poradci (mimo advokacie a soudnictví)	7	11	<b>218,94</b>	173,23	300,00	240,94
2441 Ekonomové - vědecktí pracovníci, specialisté, experti	45	122	<b>173,11</b>	107,90	296,63	203,67



Revidované výsledky ke dni 9. 12. 2010

### Hodinový výdělek podle podskupin zaměstnání KZAM-R

kraj: Vysočina

Podskupiny zaměstnání KZAM-R	Výběrový soubor		Medián	Diferenciace		Průměr
	počet org. jednotek	počet zaměst.		1. decil	9. decil	
			Kč/hod	Kč/hod	Kč/hod	Kč/hod
2447 Tlumočníci a překladatelé	5	12	<b>146,79</b>	95,35	239,08	156,33
2451 Spisovatelé, autoři, kritikové, novináři, redaktoři	13	70	<b>131,23</b>	88,11	176,02	133,60
2470 Odborní administrativní pracovníci jinde neuvedení	37	76	<b>160,48</b>	113,64	194,19	164,32
3111 Technici ve fyzikálních a příbuzných oborech	7	11	<b>179,14</b>	106,08	194,68	163,27
3112 Stavební technici	54	408	<b>167,51</b>	111,54	266,02	181,35
3113 Elektrotechnici	39	646	<b>190,51</b>	129,51	256,20	193,28
3114 Elektronici a technici v radiokomunikacích a telekomunikacích	19	406	<b>168,14</b>	126,79	223,08	173,63
3115 Strojírenští technici	66	2 046	<b>149,13</b>	98,68	230,71	159,98
3116 Chemičtí technici	18	83	<b>168,58</b>	91,68	243,04	170,14
3118 Technici v kartografii, kresliči a zeměměřiči	36	378	<b>167,81</b>	98,38	257,80	179,64
3119 Ostatní techničtí pracovníci jinde neuvedení	123	1 344	<b>154,17</b>	99,48	230,89	162,77
3121 Poradci ve výpočetní technice	16	33	<b>174,64</b>	119,46	321,36	206,17
3122 Operátoři a obsluha výpočetní techniky	36	85	<b>142,59</b>	106,34	225,24	153,74
3123 Operátoři průmyslových robotů, nc strojů	8	75	<b>129,50</b>	108,44	157,63	131,94
3129 Ostatní technici ve výpočetní technice jinde neuvedení	6	12	<b>191,19</b>	118,59	241,43	188,13
3133 Obsluha vysílacího a telekomunikačního zařízení (vč. telegrafu)	4	22	<b>123,34</b>	88,68	251,80	149,98
3151 Kolaudační technici a technici protipožární ochrany	4	16	<b>225,76</b>	159,01	255,31	220,17
3152 Bezpečnostní tech.a tech. pro kontrolu zdravotní nezávadnosti	59	402	<b>152,63</b>	97,75	216,47	159,67
3160 Technici železničního provozu	13	360	<b>179,01</b>	160,97	200,30	178,84
3211 Technici a laboranti v oblasti biologie a v příbuzných oborech	7	17	<b>89,57</b>	82,47	163,44	105,36
3212 Technici v agronomii, v lesnictví a v zemědělství	42	325	<b>139,35</b>	96,76	186,38	143,07
3412 Pojišťovací agenti	14	68	<b>113,98</b>	60,78	191,12	129,71
3415 Obchodní cestující, profes. poradci v obchodě, obch.zástupci	95	423	<b>160,95</b>	106,58	261,37	178,31
3416 Nákupčí	79	347	<b>135,65</b>	94,27	251,98	157,66
3417 Odhadci a zbožíznalci	5	10	<b>130,91</b>	101,22	189,33	138,93
3421 Obchodní agenti	75	305	<b>127,29</b>	93,75	229,13	149,28
3422 Odbytoví a přepravní agenti	85	389	<b>121,62</b>	82,96	187,81	133,79
3429 Ostatní obchodní agenti a makléři jinde neuvedení	14	22	<b>143,79</b>	106,04	258,79	168,84
3431 Odborné sekretářky, sekretáři	51	143	<b>119,38</b>	86,74	171,73	129,17
3433 Pracovníci v oblasti účetnictví, fakturace, rozpočet., kalkulace	178	953	<b>119,27</b>	84,56	198,93	133,48
3434 Pracovníci v oblasti statistiky a matematiky	12	43	<b>109,65</b>	88,70	163,33	120,20
3435 Pracovníci v oblasti práce a mezd (kromě účetních)	29	86	<b>106,55</b>	84,49	192,67	132,64
3436 Referenti osobních oddělení	36	77	<b>136,44</b>	93,55	250,82	158,16
3439 Ostatní odborní administrativní pracovníci jinde neuvedení	92	401	<b>123,38</b>	85,37	185,63	132,56
3471 Aranžéři, průmysloví a komerční návrháři, bytoví architekti	12	31	<b>87,04</b>	76,15	121,77	93,85
4112 Kancelářští a manipul. prac. a obsl. zařízení na zpracování textu	11	17	<b>94,03</b>	66,54	132,98	94,95
4113 Pracovníci přípravy dat výpočetní techniky	7	12	<b>95,94</b>	72,65	144,65	100,85
4115 Sekretářky, sekretáři	91	264	<b>102,73</b>	76,79	147,70	109,67
4121 Nižší účetní	44	131	<b>102,26</b>	77,64	148,36	109,61
4123 Nižší finanční, daňoví úředníci a úředníci v příbuzných oborech	12	26	<b>95,98</b>	46,00	217,04	115,70
4131 Úředníci ve skladech	139	758	<b>103,43</b>	74,08	147,45	109,06
4132 Úředníci ve výrobě (např. výrobní plánovači)	37	224	<b>124,53</b>	76,36	220,81	139,71
4133 Úředníci v dopravě a v přepravě (dispečeri, kontrolori apod.)	21	81	<b>139,84</b>	107,94	168,16	138,23
4141 Řadoví knihovníci, archiváři, evidenční pracovníci	9	13	<b>87,41</b>	71,93	112,57	90,25

Revidované výsledky ke dni 9. 12. 2010

### Hodinový výdělek podle podskupin zaměstnání KZAM-R

kraj: Vysočina

Podskupiny zaměstnání KZAM-R	Výběrový soubor		Medián	Diferenciace		Průměr
	počet org. jednotek	počet zaměst.		1. decil	9. decil	
			Kč/hod	Kč/hod	Kč/hod	Kč/hod
4190 Ostatní nižší úředníci jinde neuvedení	15	48	<b>107,51</b>	83,84	444,47	181,10
4211 Pokladníci (v bankách, pojišťovnách, spořitelnách, na poště)	32	112	<b>119,84</b>	82,41	142,06	117,64
4212 Úředníci na přepážkách a směnárnicích	35	468	<b>122,62</b>	96,66	153,79	126,49
4213 Pokladníci v obchodě, společném stravování apod.	40	474	<b>79,93</b>	65,42	101,29	82,68
4214 Prodavači vstupenek, jízdenek apod.	10	76	<b>125,85</b>	114,52	152,45	130,07
4222 Recepční	12	27	<b>85,38</b>	67,79	104,88	87,59
5121 Pracovníci dohlížející nad obsluhujícím personálem, hospodyně	14	25	<b>97,35</b>	70,24	141,58	101,60
5122 Kuchaři	41	415	<b>76,06</b>	57,49	107,42	79,87
5123 Čišníci, servírky	4	28	<b>94,33</b>	77,35	109,25	93,44
5149 Ostatní pracovníci zajišťující osobní služby jinde neuvedení	3	11	<b>89,14</b>	79,84	126,45	97,62
5161 Hasiči, požárníci	7	117	<b>158,33</b>	102,46	194,55	153,92
5169 Ostatní pracovníci ochrany a ostrahy jinde neuvedení	33	377	<b>78,69</b>	58,63	99,69	79,73
5211 Prodavači v obchodech	161	2 556	<b>72,76</b>	55,87	103,54	77,26
6111 Pěstitelé polních plodin	14	91	<b>81,02</b>	63,04	145,10	91,52
6121 Chovatelé hospodářských zvířat (kromě drůbeže a včel)	21	524	<b>102,70</b>	79,25	125,45	103,33
6141 Dělníci pro pěstění a ošetřování lesa	6	57	<b>67,28</b>	62,29	89,23	72,11
7113 Horníci pro dobývání nerudných surovin a kamenolamači	6	56	<b>148,90</b>	106,44	192,27	149,44
7121 Zedníci pracující s tradičními materiály (bambus, hlína atd.)	3	49	<b>107,74</b>	87,56	135,36	108,00
7122 Zedníci, kameníci, omítkáři	36	394	<b>108,68</b>	84,96	177,27	117,61
7123 Betonáři, děl.specializovaní na pokládání betonových povrchů	5	18	<b>126,88</b>	86,66	153,28	124,09
7124 Tesaři a truhláři	16	81	<b>113,60</b>	86,19	146,92	113,30
7125 Stavební montážníci	5	25	<b>110,95</b>	87,53	140,60	113,89
7127 Lešenáři	3	35	<b>96,50</b>	79,40	137,51	103,02
7129 Ost. stavební dělníci hlavní stav. výroby a prac.v ost. oborech	23	255	<b>129,48</b>	98,13	163,72	129,16
7136 Instalatéři, potrubáři, stavební zámečníci, klempíři	34	321	<b>114,77</b>	91,39	149,12	120,79
7137 Stavební a provozní elektrikáři	24	268	<b>128,40</b>	96,40	162,74	129,62
7141 Malíři a tapetáři	6	16	<b>102,52</b>	81,53	131,17	101,90
7142 Lakýrníci a pracovníci v příbuzných oborech	19	91	<b>102,92</b>	83,36	140,23	107,49
7212 Svářeči, řezači plamenem a páječi	31	690	<b>118,23</b>	91,60	158,70	122,63
7213 Výrobci a opraváři výrobků a dílů z plechů	11	137	<b>109,64</b>	75,50	145,39	110,02
7214 Montéři kovových konstrukcí	10	85	<b>92,85</b>	70,53	155,34	101,76
7221 Kováři, obsluha kovacích lisů, obsluha bucharů	16	334	<b>124,11</b>	90,17	153,31	123,68
7222 Nástrojaři, kovomodeláři, kovodělníci, zámečníci	85	2 066	<b>110,88</b>	80,00	163,60	117,38
7223 Seřizovači a obsl. obráběcích strojů (kromě autom. a poloaut.)	37	2 722	<b>129,45</b>	85,71	184,85	133,97
7224 Brusiči, leštiči a ostříči nástrojů	22	192	<b>100,52</b>	73,98	182,69	112,42
7231 Mechanici a opraváři motorových vozidel	37	270	<b>106,39</b>	86,32	140,59	109,05
7234 Mechanici a opraváři kolejových vozidel	9	102	<b>124,92</b>	95,49	169,09	130,27
7235 Mechanici a opraváři obráběcích, zeměd. strojů a prům. zařízení	69	1 389	<b>101,08</b>	80,36	168,73	114,15
7239 Ostatní mechanici a opraváři strojů a zařízení bez elektro j.n.	23	454	<b>132,78</b>	76,33	186,49	134,13
7241 Elektromech., opraváři a seřizovači různých typů elektr. zařízení	92	1 361	<b>111,58</b>	64,54	174,02	117,22
7242 Mechanici, opraváři a seřizovači elektr. částí aut, letadel, lodí	7	38	<b>123,60</b>	90,23	147,65	122,70
7243 Mechanici, seřizovači, opraváři elektronických zařízení	13	357	<b>148,76</b>	103,75	201,82	152,15
7244 Telefonní a telegrafní mechanici, montéři a opraváři	8	15	<b>110,67</b>	101,01	125,51	114,79
7246 Montéři a opraváři silnoproudých elektrických vedení	8	157	<b>134,62</b>	110,18	170,88	138,08

Revidované výsledky ke dni 9. 12. 2010

### Hodinový výdělek podle podskupin zaměstnání KZAM-R

kraj: Vysočina

Podskupiny zaměstnání KZAM-R	Výběrový soubor		Medián	Diferenciace		Průměr
	počet org.	počet		1. decil	9. decil	
	jednotek	zaměst.	Kč/hod	Kč/hod	Kč/hod	Kč/hod
7247 Montéři a opraváři slaboproudých elektrických vedení	8	38	<b>136,59</b>	114,65	165,37	139,08
7311 Výrobci, mechanici a opraváři přesných přístrojů a zařízení	8	99	<b>122,43</b>	93,46	218,18	144,24
7341 Tiskaři, sazeči (kromě obsluhy tiskárenských strojů)	3	13	<b>113,64</b>	84,69	144,58	112,91
7411 Zpracovatelé masa, ryb vč. uzenářů a konzervovačů masa a ryb	9	512	<b>101,34</b>	84,19	129,72	104,12
7412 Zpracovatelé pekárenských a cukrářských výrobků	10	150	<b>76,01</b>	63,13	98,09	78,67
7413 Výrobci a zpracovatelé mlékárenských výrobků	3	255	<b>89,27</b>	67,98	99,53	88,62
7419 Ostatní zpracovatelé - výrobci potravinářských výrobků	13	47	<b>88,88</b>	77,19	114,12	94,48
7421 Impregnátoři a úpraváři dřeva	3	109	<b>105,03</b>	86,56	141,39	107,46
7422 Umělečtí truhláři, řezbáři, výrobci a opraváři výrobků ze dřeva	13	330	<b>95,51</b>	71,21	131,56	98,74
7432 Přadláci, ruční tkalci, pletaři a jiní výrobci ručně vyráběn.tkanin	3	55	<b>83,98</b>	75,86	121,33	89,66
7433 Dámští a pánští krejčí a kloboučníci včetně opravářů oděvů	6	395	<b>83,82</b>	69,52	95,48	83,29
7435 Modeláři a střihači textilu, kůží a podobných materiálů	6	101	<b>92,04</b>	73,51	99,04	88,02
7436 Švadleny, vyšíváči a pracovníci v příbuzných oborech	9	364	<b>74,83</b>	55,12	90,84	75,47
7439 Ost. dělníci při výrobě textilu, oděvů a výrobků z kůží, kožešin	7	89	<b>88,34</b>	59,69	97,71	84,50
8122 Obsluha zařízení ve slévárnictví (taviči, slévači)	4	277	<b>108,62</b>	87,61	136,02	110,55
8123 Obsluha zařízení na tepelné zpracování kovů	10	148	<b>113,52</b>	90,12	145,42	116,56
8141 Obsluha pily a jiného zařízení na zpracování dřeva	6	290	<b>123,22</b>	95,20	174,90	128,44
8143 Obsluha zařízení na výrobu papíru, kartonu a lepenky	3	44	<b>87,30</b>	62,65	133,00	97,48
8149 Obsluha ostatních zařízení na zpracování dřeva a v papírnách	5	658	<b>114,67</b>	82,75	147,33	114,72
8159 Obsluha ostatních zařízení při chemické výrobě jinde neuvedená	16	84	<b>108,29</b>	71,43	140,55	104,48
8161 Obsluha zařízení při výrobě a rozvodu elektřiny	7	114	<b>179,26</b>	115,18	227,05	177,14
8162 Obsluha parních turbín, ohříváčů a motorů	24	134	<b>113,49</b>	81,52	153,10	114,82
8163 Obsluha zařízení při úpravě, čištění a rozvodu vody	24	162	<b>119,66</b>	93,70	148,75	121,79
8171 Obsluha automatických nebo poloautomatic. montážních linek	14	1 173	<b>141,92</b>	92,05	159,96	134,90
8172 Obsluha průmyslových robotů	4	411	<b>97,13</b>	86,92	108,77	98,89
8180 Obsluha strojů a zařízení pro práce na železničním svršku	9	34	<b>130,97</b>	126,58	141,24	132,71
8211 Obsluha automat. nebo poloaut. obráběcích strojů (kromě 722)	22	536	<b>94,12</b>	68,60	137,73	98,88
8212 Obsluha strojů na výrobu maltovin, vápna, cementu, prefabrikátů	6	37	<b>157,52</b>	127,71	190,21	158,91
8223 Obsluha strojů při konečné úpravě a nanášení ochran. povlaků	16	211	<b>96,73</b>	71,00	126,44	97,61
8232 Obsluha strojů na výrobu plastových výrobků (vč. laminování)	11	613	<b>97,89</b>	62,95	126,00	96,57
8254 Obsluha kopírovacích strojů	4	14	<b>79,76</b>	73,72	117,22	88,97
8262 Obsluha tkacích a pletacích strojů	3	79	<b>104,25</b>	94,87	138,39	106,36
8263 Obsluha šicích a vyšívacích strojů	3	11	<b>72,36</b>	55,40	79,82	72,34
8264 Obsluha strojů na bělení, barvení, čištění, praní, žehlení textilu	5	51	<b>97,55</b>	75,29	115,81	97,14
8272 Obsluha strojů na výrobu mlékárenských výrobků	4	172	<b>94,06</b>	66,22	128,90	96,02
8273 Obsluha strojů na mletí zrn a koření	6	23	<b>115,39</b>	90,09	125,41	110,63
8274 Obsluha strojů na zpracování mouky, výrobu pečiva, čokolády	4	287	<b>84,97</b>	67,50	110,76	87,44
8281 Montážní dělníci montující mechanická zařízení (stroje, vozidla)	21	1 193	<b>114,44</b>	72,77	147,54	112,24
8282 Montážní dělníci montující elektrická zařízení	5	142	<b>84,25</b>	56,50	151,56	89,13
8283 Montážní dělníci montující elektronická zařízení	3	54	<b>84,05</b>	64,22	95,65	81,11
8290 Obsluha jiných stacionárních zařízení a ostatní montážní dělníci	19	999	<b>105,68</b>	73,17	139,07	106,96
8311 Strojvedoucí	11	215	<b>193,96</b>	149,26	209,76	188,73
8313 Dělníci zabezpečující sestavování vlaků (brzdaři, výhybkáři)	11	204	<b>141,01</b>	123,32	152,57	138,77
8321 Řidiči osobních a malých dodávkových automobilů, taxikáři	25	65	<b>94,51</b>	68,16	128,25	99,08

Revidované výsledky ke dni 9. 12. 2010

### Hodinový výdělek podle podskupin zaměstnání KZAM-R

kraj: Vysočina

Podskupiny zaměstnání KZAM-R	Výběrový soubor		Medián	Diferenciace		Průměr
	počet org. jednotek	počet zaměst.		1. decil	9. decil	
			Kč/hod	Kč/hod	Kč/hod	Kč/hod
8323 Řidiči autobusů, trolejbusů a tramvají	3	317	<b>101,66</b>	92,06	118,20	105,07
8324 Řidiči nákladních automobilů a tahačů	87	992	<b>115,41</b>	87,49	144,60	116,56
8326 Řidiči speciálních vozidel	11	74	<b>116,72</b>	89,84	153,18	117,59
8331 Obsluha zemědělských a lesních strojů	25	351	<b>99,89</b>	79,86	129,79	102,17
8332 Obsluha zemních a příbuzných strojů	21	191	<b>148,74</b>	105,44	195,72	149,93
8333 Obsluha jeřábů, zdvihacích a podobných manipulačních zařízení	14	317	<b>90,84</b>	68,51	137,50	97,90
8334 Obsluha vysokozdvíhacích a ostatních motorových vozíků	52	597	<b>101,03</b>	76,60	130,66	104,07
9132 Pomocníci a uklízeči v kancelářích, hotelích, nemocnicích ap.	120	548	<b>62,75</b>	52,83	80,25	65,28
9141 Domovníci, správci domu	11	18	<b>89,13</b>	60,97	111,36	87,43
9152 Vrátní, hlídači, uváděči a šatnářky	39	167	<b>73,36</b>	56,70	105,48	77,37
9162 Metaři, čističi záchodků, žump, kanálů a podobných zařízení	3	13	<b>113,70</b>	73,42	119,55	101,29
9169 Ostatní pracovníci v příbuzných oborech jinde neuvedení	3	29	<b>95,46</b>	71,34	104,36	92,71
9211 Pomocní a nekvalifikovaní dělníci v zemědělství	14	84	<b>72,57</b>	49,91	113,30	77,96
9313 Pomocní a nekvalifikovaní dělníci na stavbách budov	4	53	<b>100,06</b>	76,39	136,16	106,31
9321 Pomocní a nekvalifikovaní montážní a manipulační dělníci	50	1 015	<b>92,33</b>	72,02	117,84	93,83
9322 Ruční baliči a pytlavači	14	149	<b>79,21</b>	66,18	135,46	88,05
9323 Dělníci nádvorní skupiny (pomocní montéři)	12	42	<b>82,26</b>	64,21	123,95	90,48
9333 Vazači a nosiči břemen, přístavní dělníci (dokaři)	8	104	<b>96,65</b>	67,32	176,46	117,52
9339 Pomocní a nekvalif. pracovníci v dopravě, ve skladech, v telek.	59	552	<b>94,79</b>	67,25	121,15	93,50

**3. čtvrtletí 2009****RSCP - podnikatelská sféra**

PS-V6

Revidované výsledky ke dni 9. 12. 2010

**Hodinový výdělek  
podle kategorií zaměstnání**

kraj: Vysočina

Kategorie zaměstnání	Struktura zaměstnanců	Medián	Diferenciace		Průměr
			1. decil	9. decil	
	%	Kč/hod	Kč/hod	Kč/hod	Kč/hod
D Manuální pracovníci	65,8	<b>99,17</b>	62,66	146,11	102,82
T Nemanuální pracovníci	34,2	<b>135,57</b>	83,88	261,39	166,24
Relace D/T (%)		73,2	74,7	55,9	61,9
<b>C E L K E M - podnikatelská sféra</b>	<b>100</b>	<b>108,19</b>	<b>66,81</b>	<b>184,55</b>	<b>124,49</b>

manuální pracovníci - zaměstnanci s převážně manuálním charakterem práce (hlavní třída KZAM-R 6-9 a vybraná zaměstnání hl. třídy 5)

nemanuální pracovníci - zaměstnanci s převážně nemanuálním charakterem práce (hlavní třída KZAM-R 1-4 a vybraná zaměstnání hl. třídy 5)

**3. čtvrtletí 2009****RSCP - podnikatelská sféra**

PS-V8

Revidované výsledky ke dni 9. 12. 2010

**Hodinový výdělek  
podle pohlaví**

kraj: Vysočina

Pohlaví	Struktura zaměstnanců	Medián	Diferenciace		Průměr
			1. decil	9. decil	
	%	Kč/hod	Kč/hod	Kč/hod	Kč/hod
M Muž	61,7	<b>119,79</b>	80,22	208,50	140,93
Ž Žena	38,3	<b>89,55</b>	58,16	140,27	97,95
Relace Ž/M (%)		74,8	72,5	67,3	69,5
<b>C E L K E M - podnikatelská sféra</b>	<b>100</b>	<b>108,19</b>	<b>66,81</b>	<b>184,55</b>	<b>124,49</b>



## Hrubá měsíční mzda a její složky, diferenciacce, placená doba v podnikatelské sféře

kraj: Vysočina

**Medián hrubé měsíční mzdy ..... 19 152 Kč/měs**

### Diferenciacce

1. decil - 10 % hodinových výdělků menších než .....	11 802 Kč/měs
1. kvartil - 25 % hodinových výdělků menších než .....	14 863 Kč/měs
Medián - 50 % hodinových výdělků menších než .....	19 152 Kč/měs
3. kvartil - 25 % hodinových výdělků větších než .....	25 166 Kč/měs
9. decil - 10 % hodinových výdělků větších než .....	33 699 Kč/měs

**Průměr hrubé měsíční mzdy ..... 22 367 Kč/měs**

### Vybrané složky hrubé měsíční mzdy

prémie a odměny .....	16,9 %
příplatky za přesčas .....	0,7 %
příplatky ostatní .....	4,2 %
náhrady .....	11,8 %
odměny za pohotovost .....	0,1 %

**Průměrná placená doba ..... 172,6 hod/měs**

Revidované výsledky ke dni 9. 12. 2010

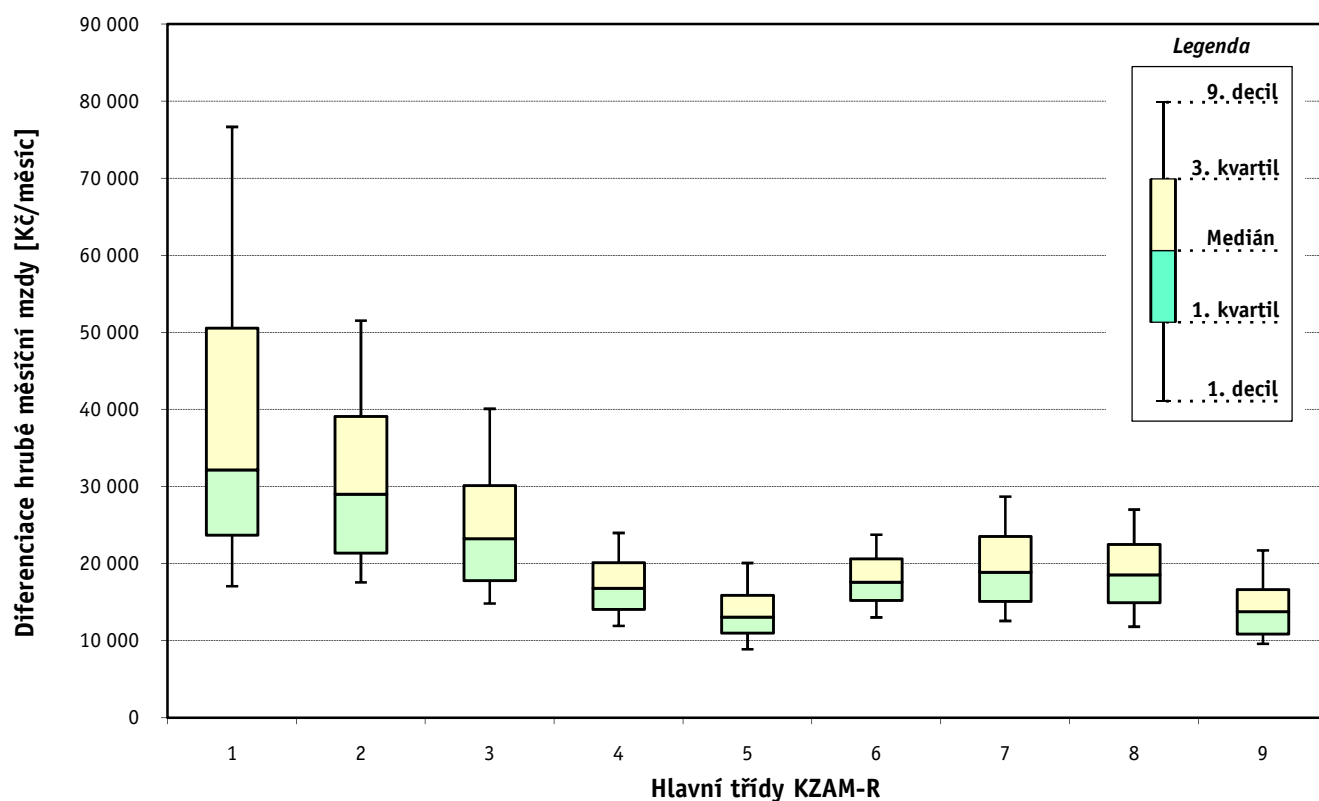
Hrubá měsíční mzda a její složky, diferenciacie, placená doba  
podle hlavních tříd zaměstnání KZAM-R

kraj: Vysočina

Hlavní třída zaměstnání KZAM - R	Struktura zaměstnanců	Medián
	%	Kč/měs

1 Zákodárci, vedoucí a řídící pracovníci	7,5	32 170
2 Vědečtí a odborní duševní pracovníci	4,6	29 014
3 Techničtí, zdravotničtí a pedagogičtí pracovníci	17,6	23 228
4 Nižší administrativní pracovníci	6,1	16 803
5 Provozní pracovníci ve službách a obchodu	7,7	13 083
6 Dělníci v zemědělství, lesnictví a rybářství	3,8	17 611
7 Řemeslníci, výrobci a zpracovatelé	25,4	18 881
8 Obsluha strojů a zařízení	22,8	18 559
9 Pomocní a nekvalifikovaní pracovníci	4,6	13 768

<b>C E L K E M - podnikatelská sféra</b>	<b>100</b>	<b>19 152</b>
--	------------	---------------

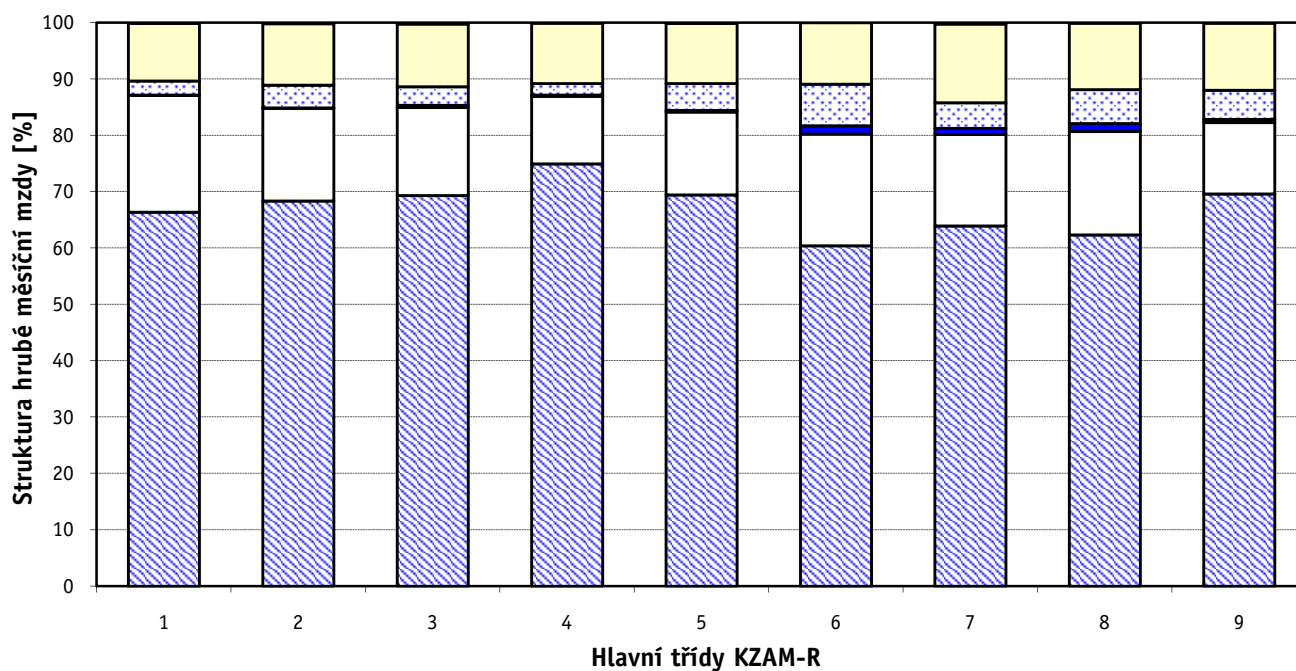




### Hrubá měsíční mzda a její složky, diference, placená doba podle hlavních tříd zaměstnání KZAM-R

kraj: Vysočina

Diference				Průměr	Vybrané složky hrubé měsíční mzdy					Placená doba
1. decil	1. kvartil	3. kvartil	9. decil		prémie a odměny	příplatky za přesčas	příplatky ostatní	náhrady	odměny za pohotovost	
Kč/měs	Kč/měs	Kč/měs	Kč/měs	Kč/měs	%	%	%	%	%	hod/měs
17 059	23 709	50 579	76 681	43 556	20,7	0,1	2,5	10,2	0,1	<b>170,9</b>
17 564	21 390	39 088	51 541	33 571	16,4	0,1	4,0	11,0	0,2	<b>169,9</b>
14 821	17 807	30 128	40 097	25 955	15,7	0,4	3,3	11,2	0,2	<b>169,8</b>
11 916	14 068	20 125	23 984	17 708	12,0	0,2	2,0	10,7	0,0	<b>170,7</b>
8 893	11 001	15 909	20 084	13 999	14,7	0,3	4,8	10,7	0,1	<b>172,8</b>
13 025	15 216	20 625	23 770	18 018	19,9	1,5	7,4	10,9	0,0	<b>179,5</b>
12 564	15 107	23 510	28 701	20 104	16,3	1,1	4,5	14,0	0,2	<b>172,5</b>
11 825	14 948	22 495	27 023	19 275	18,4	1,4	6,0	11,8	0,1	<b>175,5</b>
9 606	10 861	16 637	21 734	14 639	12,7	0,6	5,2	11,9	0,1	<b>170,2</b>
<b>11 802</b>	<b>14 863</b>	<b>25 166</b>	<b>33 699</b>	<b>22 367</b>	<b>16,9</b>	<b>0,7</b>	<b>4,2</b>	<b>11,8</b>	<b>0,1</b>	<b>172,6</b>



■ hlavní část mzdy za práci □ prémie a odměny ■ příplatky za přesčas □ příplatky ostatní □ náhrady ■ odměny za pohotovost

Revidované výsledky ke dni 9. 12. 2010

### Hrubá měsíční mzda a její složky, diference, placená doba podle podskupin zaměstnání KZAM-R

kraj: Vysočina

Podskupiny zaměstnání KZAM-R	Počet zaměstnanců přepočtený podle placených měsíců	Medián
		Kč/měs
1210 Ředitelé a prezidenti velkých organizací, podniků	113	86 381
1221 Vedoucí pracovníci v zemědělství, lesnictví, rybářství a myslivosti	50	22 706
1222 Vedoucí pracovníci v průmyslu (ve výrobě)	654	55 624
1223 Vedoucí pracovníci ve stavebnictví a zeměměřičství	125	43 997
1224 Vedoucí pracovníci ve velkoobchodě a v maloobchodě	288	21 661
1225 Vedoucí pracovníci v restauracích a hotelích	11	26 136
1226 Vedoucí pracovníci v dopravě, skladování, telekomunik. a na poštovních úřadech	209	25 461
1227 Vedoucí pracovníci v organizacích zaměřených na poskytování obchodních služeb	66	44 735
1229 Vedoucí pracovních dílčích celků jinde neuvedení (kulturních, zdravotn., školských)	36	34 698
1231 Vedoucí pracovníci finančních a hospodářských (správních) útvarů	175	52 027
1232 Vedoucí pracovníci personálních útvarů a útvarů průmyslových vztahů	48	50 892
1233 Vedoucí pracovníci obytných útvarů (včetně průzkumu trhu)	160	47 784
1234 Vedoucí pracovníci reklamních útvarů a útvarů pro styk s veřejností	16	38 149
1235 Vedoucí pracovníci zásobovacích útvarů	63	40 726
1236 Vedoucí pracovníci výpočetních útvarů	32	45 784
1237 Vedoucí pracovníci výzkumných a vývojových útvarů	49	47 419
1239 Vedoucí pracovníci ostatních útvarů jinde neuvedení	144	43 080
1311 Vedoucí, ředitelé v zemědělství, lesnictví, rybářství a myslivosti	35	29 731
1312 Vedoucí, ředitelé v průmyslu (ve výrobě)	88	45 842
1313 Vedoucí, ředitelé ve stavebnictví a zeměměřičství	15	54 562
1314 Vedoucí, ředitelé ve velkoobchodu a maloobchodu	450	17 628
1315 Vedoucí, ředitelé v restauracích a hotelích	38	22 595
1316 Vedoucí, ředitelé v dopravě, skladování, telekomunikacích a na poštovních úřadech	57	36 323
1317 Vedoucí, ředitelé v podnicích poskytujících obchodní služby	68	43 943
2114 Geologové, geofyzici, geodeti, hydrologové apod.	11	35 346
2119 Ostatní vědci a odborníci v příbuzných oborech jinde neuvedení	16	26 869
2131 Projektanti a analytici výpočetních systémů	24	44 198
2132 Programátoři	303	31 448
2139 Ostatní odborníci zabývající se výpočetní technikou jinde neuvedení	110	33 750
2142 Projektanti staveb a areálů, stavební inženýři	77	29 063
2143 Projektanti elektrotechnických zařízení, elektroinženýři	276	48 968
2144 Projektanti elektronických systémů a telekomunikačních sítí, inženýři - elektronik	37	29 081
2145 Projektanti a konstruktéři strojních zařízení, strojní inženýři	407	25 849
2146 Chemičtí inženýři, technologové	17	32 213
2147 Důlní a hutní inženýři, technologové, metalurgové	13	39 623
2149 Ostatní architekti, projektanti, konstruktéři a techničtí inženýři (tvůrčí pracovníci)	87	36 033
2211 Bakteriologové, biologové, ekologové, zoologové a odborníci v příbuzných oborech	22	24 357
2213 Agronomové, šlechtitelé a odborníci v příbuzných oborech	36	29 216
2411 Odborní pracovníci na úseku účetnictví, financí, daní, apod., hlavní účetní	170	30 149
2412 Odborní pracovníci na úseku zaměstnaneckých, personálních věcí	52	33 092
2413 Odborní pracovníci v bankovníctví a pojišťovnictví	409	29 281
2419 Ostatní odborní pracovníci v oblasti podnikání	108	32 625
2441 Ekonomové - vědecktí pracovníci, specialisté, experti	115	30 198
2447 Tlumočníci a překladatelé	13	23 509

### Hrubá měsíční mzda a její složky, diference, placená doba podle podskupin zaměstnání KZAM-R

kraj: Vysočina

Diference				Průměr	Vybrané složky hrubé měsíční mzdy					Placená doba
1. decil	1. kvartil	3. kvartil	9. decil		prémie a odměny	příplatky za přesčas	příplatky ostatní	náhrady	odměny za pohotovost	
Kč/měs	Kč/měs	Kč/měs	Kč/měs	Kč/měs	%	%	%	%	%	hod/měs
31 104	46 762	163 056	248 645	128 308	27,9	0,0	1,9	9,6	0,0	169,5
18 198	19 609	29 095	35 444	25 102	14,2	0,3	0,5	8,8	0,0	173,3
27 385	38 989	74 278	98 700	62 529	18,2	0,1	1,6	12,4	0,4	168,2
30 498	35 509	58 142	76 323	51 756	16,3	0,1	8,1	10,0	0,0	172,5
16 656	18 786	26 949	46 003	27 249	11,4	0,2	3,2	10,2	0,1	173,8
18 297	22 508	36 988	40 443	27 877	14,2	0,0	0,0	11,8	0,0	171,8
22 084	23 663	31 031	48 404	33 070	12,4	0,0	2,5	10,8	0,6	163,6
29 711	35 937	61 063	89 398	55 483	22,0	0,0	1,9	11,3	0,0	169,3
23 093	26 580	48 835	59 574	39 618	13,0	0,3	1,3	11,7	0,0	167,3
24 898	32 676	78 332	107 380	65 632	18,2	0,0	2,3	11,5	0,7	166,6
24 648	34 738	71 736	110 123	59 799	14,1	0,1	0,7	12,1	0,2	168,5
25 977	35 067	70 469	123 940	60 625	18,8	0,1	2,5	11,6	0,0	166,3
19 435	25 387	49 409	71 744	40 599	20,5	0,3	0,3	10,8	1,1	163,2
22 229	27 962	60 677	86 661	52 500	17,0	0,1	0,5	10,8	0,0	165,9
26 472	35 990	59 424	93 082	65 423	27,8	0,0	0,2	11,3	0,0	161,4
28 576	35 139	71 033	94 715	55 931	20,6	0,1	0,1	10,9	0,3	166,0
21 440	31 923	65 058	99 347	54 689	18,7	0,0	3,4	10,2	0,1	167,3
22 409	24 500	38 899	49 916	32 830	12,6	0,4	0,3	11,1	0,0	173,2
27 505	35 684	56 326	81 254	50 603	20,0	0,1	1,6	10,4	0,0	167,6
40 032	52 096	62 453	89 307	60 261	20,7	0,0	11,6	9,5	0,0	172,6
11 490	13 773	26 269	37 387	22 661	12,2	0,3	4,7	10,5	0,4	171,9
14 247	18 001	27 445	47 655	24 992	16,3	0,1	1,8	7,4	0,0	171,9
26 966	32 437	45 158	54 988	38 911	11,4	0,0	1,4	10,7	0,1	163,7
27 548	34 470	67 625	95 625	54 649	26,4	0,0	1,5	10,2	0,0	172,5
22 109	25 924	37 709	41 292	33 017	22,0	0,6	0,1	12,1	0,0	166,1
22 610	25 082	32 831	40 150	29 714	14,3	0,0	0,4	11,5	0,0	160,1
23 953	32 926	45 926	52 092	39 520	18,6	0,0	1,5	8,0	0,5	170,3
18 212	23 919	44 000	54 506	35 833	18,4	0,5	1,5	10,2	0,1	165,5
19 664	26 553	45 235	61 768	39 250	16,5	0,1	2,9	10,0	0,7	169,2
24 440	26 193	39 528	43 930	32 778	8,4	0,0	4,6	10,6	0,8	165,6
24 053	35 248	68 636	94 040	54 481	12,2	0,4	5,4	10,2	0,3	162,8
22 536	26 725	40 881	46 079	32 795	4,8	0,5	0,6	9,2	4,6	168,7
17 511	20 958	35 360	47 564	30 396	14,7	0,3	5,8	11,6	0,3	162,1
17 663	21 379	40 356	49 293	31 607	15,7	0,6	5,1	10,5	0,0	171,3
19 813	29 044	42 971	46 229	35 970	21,7	0,2	1,4	12,6	0,0	163,9
25 426	29 122	45 192	56 160	39 861	11,4	0,1	0,6	10,3	0,0	167,6
19 081	21 406	29 834	35 414	25 895	16,8	0,1	1,9	11,3	0,0	167,0
20 779	22 899	32 729	35 014	28 218	13,8	0,0	0,6	10,5	0,0	171,5
20 540	24 787	36 475	47 727	34 215	17,6	0,1	6,0	11,2	0,1	167,9
22 927	25 731	41 419	65 727	36 892	21,2	0,1	1,9	10,7	1,1	166,9
20 555	24 535	36 160	43 666	31 653	20,1	0,0	0,4	10,5	0,0	172,2
20 227	25 283	47 092	63 501	38 674	12,7	0,1	2,2	10,9	0,4	167,0
18 234	21 814	42 056	58 667	35 803	17,5	0,0	0,9	10,4	0,1	166,8
14 151	14 737	34 062	40 955	25 138	9,8	0,1	1,2	12,7	0,0	162,6

Revidované výsledky ke dni 9. 12. 2010

### Hrubá měsíční mzda a její složky, diference, placená doba podle podskupin zaměstnání KZAM-R

kraj: Vysočina

Podskupiny zaměstnání KZAM-R	Počet zaměstnanců přepočtený podle placených měsíců	Medián
		Kč/měs
2451 Spisovatelé, autoři, kritikové, novináři, redaktoři	64	22 291
2470 Odborní administrativní pracovníci jinde neuvedení	73	26 792
3111 Technici ve fyzikálních a příbuzných oborech	11	31 489
3112 Stavební technici	391	30 272
3113 Elektrotechnici	630	38 036
3114 Elektronici a technici v radiokomunikacích a telekomunikacích	383	30 136
3115 Strojírenští technici	2 002	24 864
3116 Chemičtí technici	80	30 327
3118 Technici v kartografii, kresliči a zeměměřiči	365	28 676
3119 Ostatní techničtí pracovníci jinde neuvedení	1 311	27 718
3121 Poradci ve výpočetní technice	34	35 273
3122 Operátoři a obsluha výpočetní techniky	83	25 473
3123 Operátoři průmyslových robotů, nc strojů	71	22 314
3129 Ostatní technici ve výpočetní technice jinde neuvedení	12	41 653
3133 Obsluha vysílacího a telekomunikačního zařízení (vč. telegrafu)	22	19 517
3151 Kolaudační technici a technici protipožární ochrany	16	42 023
3152 Bezpečnostní technici a technici pro kontrolu zdravotní nezávadnosti a jakosti	382	27 449
3160 Technici železničního provozu	354	28 406
3211 Technici a laboranti v oblasti biologie a v příbuzných oborech	15	18 195
3212 Technici v agronomii, v lesnictví a v zemědělství	305	25 465
3412 Pojišťovací agenti	63	21 514
3415 Obchodní cestující, profesionální poradci v obchodě, obchodní zástupci	399	27 513
3416 Nákupčí	335	23 298
3421 Obchodní agenti	287	22 029
3422 Odbytoví a přepravní agenti	368	20 773
3429 Ostatní obchodní agenti a makléři jinde neuvedení	22	24 633
3431 Odborné sekretářky, sekretáři	132	20 555
3433 Pracovníci v oblasti účetnictví, fakturace, rozpočetnictví, kalkulace	903	20 445
3434 Pracovníci v oblasti statistiky a matematiky	44	17 011
3435 Pracovníci v oblasti práce a mezd (kromě účetních)	88	16 940
3436 Referenti osobních oddělení	74	23 186
3439 Ostatní odborní administrativní pracovníci jinde neuvedení	380	21 790
3471 Aranžéři, průmysloví a komerční návrháři, bytoví architekti	25	15 214
4112 Kancelářští a manipulační pracovníci a obsluha zařízení na zpracování textu	15	14 595
4113 Pracovníci přípravy dat výpočetní techniky	12	15 506
4115 Sekretářky, sekretáři	232	17 221
4121 Nižší účetní	127	17 776
4123 Nižší finanční, daňoví úředníci a úředníci v příbuzných oborech	17	24 446
4131 Úředníci ve skladech	706	17 596
4132 Úředníci ve výrobě (např. výrobní plánovači)	208	20 792
4133 Úředníci v dopravě a v přepravě (dispečeri, kontroloři apod.)	80	24 038
4141 Řadoví knihovníci, archiváři, evidenční pracovníci	13	14 709
4190 Ostatní nižší úředníci jinde neuvedení	45	19 754
4211 Pokladníci (v bankách, pojišťovnách, spořitelnách, na poště)	109	19 671

### Hrubá měsíční mzda a její složky, diference, placená doba podle podskupin zaměstnání KZAM-R

kraj: Vysočina

Diference				Průměr	Vybrané složky hrubé měsíční mzdy					Placená doba
1. decil	1. kvartil	3. kvartil	9. decil		prémie a odměny	příplatky za přesčas	příplatky ostatní	náhrady	odměny za pohotovost	
Kč/měs	Kč/měs	Kč/měs	Kč/měs	Kč/měs	%	%	%	%	%	hod/měs
15 945	17 902	27 912	31 326	23 850	12,7	0,0	1,7	9,9	0,1	175,3
20 318	24 747	32 984	35 975	28 975	13,8	0,3	0,8	10,9	0,0	172,3
19 241	19 536	33 069	44 187	28 539	17,2	0,3	6,2	11,8	0,0	167,3
20 819	24 302	39 710	47 615	32 928	15,6	0,5	8,0	9,6	0,1	173,2
22 970	27 229	45 448	49 990	37 604	10,1	1,1	8,3	10,2	1,4	166,4
21 826	25 611	34 120	38 813	30 634	12,0	4,0	3,2	10,4	0,4	172,1
16 321	19 731	33 750	44 731	28 468	17,7	0,2	3,4	12,8	0,2	162,8
16 043	23 341	39 685	47 882	32 056	13,9	0,3	7,2	12,4	2,2	163,8
17 186	22 955	36 411	47 793	31 361	14,7	0,5	3,0	10,7	0,0	166,5
16 773	21 367	35 004	40 171	29 326	19,1	0,5	3,1	12,1	0,3	168,9
23 677	28 193	48 409	54 153	38 329	29,5	0,1	1,0	10,0	0,2	171,1
17 990	20 636	30 953	35 986	25 829	14,6	0,1	5,0	9,6	0,9	167,7
17 169	20 453	23 773	26 030	22 241	7,9	0,3	4,3	16,1	0,0	172,5
18 665	26 283	49 856	55 981	39 776	8,1	0,6	3,2	10,6	2,1	170,8
12 895	14 806	29 349	52 286	27 891	4,3	0,0	3,0	9,0	1,6	170,9
28 464	40 805	43 551	44 474	39 963	9,1	0,3	14,8	11,8	0,0	160,5
15 606	20 655	31 938	47 788	29 027	17,2	0,5	3,2	13,8	0,3	163,7
26 091	27 127	29 999	31 766	28 592	5,9	1,2	11,1	12,0	0,7	163,5
15 579	15 990	20 721	28 665	19 283	12,1	1,2	3,5	13,2	0,0	181,3
16 323	19 697	32 846	36 574	26 758	17,3	0,1	1,1	16,2	0,1	172,5
17 476	18 749	29 623	34 670	26 602	9,3	0,0	0,4	9,8	0,0	172,6
17 153	22 495	35 855	46 014	30 623	24,3	0,1	2,2	9,6	0,0	170,4
15 713	17 790	34 634	46 788	28 257	18,1	0,1	3,1	11,1	0,0	165,5
16 064	18 698	27 083	38 613	25 518	15,7	0,2	0,6	10,8	0,1	166,7
14 408	16 661	25 701	32 844	22 914	21,1	0,2	1,3	10,7	0,1	166,8
17 962	20 882	38 763	51 097	29 662	27,8	0,0	1,3	10,3	0,0	171,1
15 294	17 581	24 539	31 465	23 084	13,6	0,1	4,3	10,5	0,0	167,7
14 412	16 786	26 047	33 943	22 944	16,1	0,1	2,5	11,0	0,1	168,6
13 113	14 107	22 447	26 810	18 698	14,0	0,0	0,5	13,5	0,0	153,9
12 710	13 860	27 091	34 925	22 422	17,4	0,1	1,5	12,5	0,1	157,4
16 160	18 127	32 164	44 103	28 342	16,2	0,1	2,2	11,0	0,0	165,0
14 300	17 478	27 131	35 764	24 236	14,7	0,0	4,0	11,3	0,1	169,0
12 752	13 597	16 572	23 256	16 561	20,7	0,1	1,1	10,4	0,0	166,4
12 066	13 059	16 927	23 461	15 592	6,8	0,0	2,8	10,6	0,5	168,7
12 046	13 029	18 169	28 385	18 118	12,2	0,0	2,3	10,7	0,0	171,1
13 065	14 977	20 465	25 952	18 624	14,0	0,4	1,3	10,2	0,1	169,2
13 499	15 214	21 028	26 001	18 880	14,1	0,3	1,2	9,6	0,0	171,5
14 424	19 004	30 096	33 587	24 360	13,6	0,0	0,0	10,6	0,0	171,2
12 967	14 780	21 291	25 542	18 855	13,8	0,5	2,7	11,3	0,2	170,5
13 107	15 197	32 765	42 578	25 309	23,9	0,1	3,3	12,7	0,0	165,3
17 898	20 036	26 340	29 362	23 747	20,3	0,1	3,9	10,5	0,3	170,1
11 614	13 712	16 054	18 611	15 100	15,1	0,0	0,0	12,8	0,0	163,0
14 707	15 960	29 274	78 408	32 056	27,0	0,0	0,6	9,4	0,0	168,8
15 839	18 501	22 084	25 851	20 334	12,2	0,1	1,2	11,3	0,0	168,5

Revidované výsledky ke dni 9. 12. 2010

### Hrubá měsíční mzda a její složky, diference, placená doba podle podskupin zaměstnání KZAM-R

kraj: Vysočina

Podskupiny zaměstnání KZAM-R	Počet zaměstnanců přepočtený podle placených měsíců	Medián
		Kč/měs
4212 Úředníci na přepážkách a směnárníci	408	20 199
4213 Pokladníci v obchodě, společném stravování apod.	370	14 530
4214 Prodavači vstupenek, jízdenek apod.	76	20 595
4222 Recepční	27	15 356
5121 Pracovníci dohlížející nad obsluhujícím personálem, hospodyně	23	16 252
5122 Kuchaři	360	13 118
5123 Čišníci, servírky	28	16 131
5161 Hasiči, požárníci	116	31 410
5169 Ostatní pracovníci ochrany a ostrahy jinde neuvedení	351	13 915
5211 Prodavači v obchodech	2 063	13 017
6111 Pěstitelé polních plodin	69	13 255
6121 Chovatelé hospodářských zvířat (kromě drůbeže a včel)	430	18 204
6141 Dělníci pro pěstění a ošetřování lesa	40	12 274
7113 Horníci pro dobývání nerudných surovin a kamenolamači	41	24 272
7121 Zedníci pracující s tradičními materiály (bambus, hlína atd.)	46	20 181
7122 Zedníci, kameníci, omítkáři	342	19 491
7123 Betonáři, dělníci specializovaní na pokládání betonových povrchů	18	22 149
7124 Tesaři a truhláři	78	20 716
7125 Stavební montážníci	23	21 176
7127 Lešenáři	29	20 150
7129 Ostatní stavební dělníci hlavní stavební výroby a pracovníci v ostatních oborech	220	22 243
7136 Instalatéři, potrubáři, stavební zámečníci, klempíři	302	24 147
7137 Stavební a provozní elektrikáři	250	22 960
7141 Malíři a tapetáři	15	18 236
7142 Lakýrníci a pracovníci v příbuzných oborech	90	17 468
7212 Svářeči, řezači plamenem a páječi	633	20 931
7213 Výrobci a opraváři výrobků a dílů z plechů	135	20 038
7214 Montéři kovových konstrukcí	79	18 289
7221 Kováři, obsluha kováčích lisů, obsluha bucharů	336	18 045
7222 Nástrojaři, kovomodeláři, kovodělníci, zámečníci	1 937	19 066
7223 Seřizovači a obsluha obráběcích strojů (kromě automatických a poloautomatických)	2 581	24 530
7224 Brusiči, leštiči a ostříči nástrojů	198	16 790
7231 Mechanici a opraváři motorových vozidel	252	18 456
7234 Mechanici a opraváři kolejových vozidel	105	22 074
7235 Mechanici a opraváři obráběcích, zemědělských strojů a průmyslového zařízení	1 197	17 883
7239 Ostatní mechanici a opraváři strojů a zařízení bez elektro jinde neuvedení	417	25 577
7241 Elektromechanici, opraváři a seřizovači různých typů elektrických zařízení	1 251	19 260
7242 Mechanici, opraváři a seřizovači elektrických částí aut, letadel, lodí	37	21 982
7243 Mechanici, seřizovači, opraváři elektronických zařízení	328	26 012
7244 Telefonní a telegrafní mechanici, montéři a opraváři	14	20 953
7246 Montéři a opraváři silnoproudých elektrických vedení	150	23 907
7247 Montéři a opraváři slaboproudých elektrických vedení	37	25 907
7311 Výrobci, mechanici a opraváři přesných přístrojů a zařízení	99	21 097
7341 Tiskaři, sazeči (kromě obsluhy tiskárenských strojů)	14	15 228

### Hrubá měsíční mzda a její složky, diference, placená doba podle podskupin zaměstnání KZAM-R

kraj: Vysočina

Diference				Průměr	Vybrané složky hrubé měsíční mzdy					Placená doba
1. decil	1. kvartil	3. kvartil	9. decil		prémie a odměny	příplatky za přesčas	příplatky ostatní	náhrady	odměny za pohotovost	
Kč/měs	Kč/měs	Kč/měs	Kč/měs	Kč/měs	%	%	%	%	%	hod/měs
17 492	18 927	22 665	29 250	21 903	9,4	0,1	1,4	11,4	0,0	164,5
11 683	12 875	16 195	18 192	14 973	4,4	0,2	7,7	10,2	0,3	172,9
18 634	19 467	22 402	24 145	20 845	4,8	0,3	10,8	14,1	0,0	161,5
12 594	13 386	17 190	18 398	15 386	12,3	0,7	2,8	10,1	0,0	171,3
12 448	12 918	20 866	22 723	17 153	9,9	0,9	1,1	8,1	0,0	172,5
10 205	11 590	15 551	18 885	14 006	11,2	0,3	5,8	9,3	0,0	172,4
12 950	13 927	17 468	19 385	15 819	12,1	0,2	2,9	7,8	0,0	173,8
18 672	20 841	33 466	35 230	28 094	11,6	0,6	18,8	11,2	0,0	166,4
10 208	11 978	15 696	18 508	14 150	8,0	1,2	10,7	9,1	0,2	173,0
10 369	11 485	15 295	18 436	13 896	8,4	0,3	6,4	10,5	0,3	172,8
11 405	11 964	18 133	23 599	15 457	28,9	0,5	1,9	11,7	0,0	174,6
14 192	15 956	20 807	23 852	18 594	18,1	1,7	9,7	10,6	0,0	179,9
10 028	10 764	13 391	14 942	12 709	4,1	0,9	0,7	16,0	0,0	173,9
14 904	20 279	26 394	29 251	23 787	24,3	0,3	4,3	10,2	0,0	187,3
16 461	17 369	21 740	27 214	20 342	12,6	0,3	1,8	8,4	0,0	173,6
14 678	16 595	22 781	31 525	21 035	18,2	1,5	1,4	12,1	0,0	183,0
14 619	18 006	23 711	27 064	21 805	12,7	1,6	0,9	10,8	0,0	182,1
15 363	17 507	22 511	24 287	20 320	11,7	1,6	1,4	12,6	0,0	182,9
16 416	18 762	23 532	26 653	21 035	12,1	1,4	0,3	14,5	0,0	179,9
14 188	15 587	21 936	24 589	19 383	24,7	1,1	4,6	13,9	0,0	179,4
17 429	19 768	26 295	31 879	23 509	25,1	2,4	1,9	12,0	0,2	194,2
16 100	18 968	26 572	30 054	23 416	12,3	0,8	2,3	11,2	2,7	173,1
17 312	20 009	26 027	29 474	23 405	12,0	5,0	5,8	11,2	0,2	178,0
15 028	15 876	19 713	20 459	17 966	20,6	1,3	3,8	10,3	0,0	182,2
14 397	15 398	21 041	24 471	18 677	10,5	0,7	10,3	14,4	0,0	166,4
16 605	18 828	23 710	28 018	21 893	8,7	1,2	7,7	15,1	0,0	170,5
13 563	15 944	24 346	27 467	20 501	14,1	0,2	5,5	17,2	0,0	170,0
13 935	16 090	21 523	27 227	19 965	3,2	1,5	2,6	10,7	0,3	180,1
15 405	16 411	20 059	22 129	18 371	5,0	0,2	18,1	19,1	0,0	148,9
14 037	16 346	22 672	27 991	20 327	12,8	1,2	7,1	13,5	0,4	167,1
14 777	18 120	28 701	33 574	25 281	18,7	0,3	5,2	21,4	0,0	162,3
12 833	14 505	22 029	32 473	20 685	24,6	0,3	4,0	18,1	0,0	163,8
14 767	16 484	21 012	24 049	18 966	16,9	0,7	2,0	12,5	0,9	173,1
17 322	18 318	24 749	27 268	21 853	13,6	0,9	8,0	13,2	0,2	170,1
13 917	15 065	23 861	31 617	20 679	18,4	1,1	4,7	12,0	0,1	172,1
13 123	18 066	28 214	31 240	24 230	17,0	0,6	3,9	16,3	0,0	166,3
11 282	13 443	25 490	35 713	20 997	11,5	1,0	6,2	11,3	1,2	167,6
15 681	19 454	23 431	25 790	21 620	19,7	1,1	3,4	12,3	0,5	175,2
18 469	21 517	30 774	34 308	26 697	12,7	3,0	11,4	11,8	0,1	171,0
17 713	19 348	24 624	26 644	22 204	3,5	0,2	0,9	10,0	2,0	163,9
19 938	21 274	29 527	36 006	25 580	12,1	0,6	2,5	9,2	3,5	169,1
20 452	23 392	31 008	56 665	31 316	18,7	0,6	1,4	9,0	1,8	172,5
16 187	18 606	30 556	38 238	25 013	36,8	0,4	3,8	11,8	0,1	169,7
12 016	13 424	23 424	26 741	18 471	27,9	0,0	1,1	10,1	0,0	165,6



Revidované výsledky ke dni 9. 12. 2010

### Hrubá měsíční mzda a její složky, diference, placená doba podle podskupin zaměstnání KZAM-R

kraj: Vysočina

Podskupiny zaměstnání KZAM-R	Počet zaměstnanců přepočtený podle placených měsíců	Medián
		Kč/měs
7411 Zpracovatelé masa, ryb vč. uzenářů a konzervovačů masa a ryb	460	19 457
7412 Zpracovatelé pekárenských a cukrářských výrobků	127	13 233
7413 Výrobci a zpracovatelé mlékárenských výrobků	201	15 517
7419 Ostatní zpracovatelé - výrobci potravinářských výrobků jinde neuvedení	43	15 348
7421 Impregnační a úpraváři dřeva	108	21 496
7422 Umělečtí truhláři, řezbáři, výrobci a opraváři výrobků ze dřeva vč. opravářů	324	16 966
7432 Přadláci, ruční tkalci, pletaři a jiní výrobci ručně vyráběných tkanin	55	12 980
7433 Dámští a pánští krejčí a kloboučníci včetně opravářů oděvů	365	14 450
7435 Modeláři a střihači textilu, kůží a podobných materiálů	98	14 418
7436 Švadleny, vyšivači a pracovníci v příbuzných oborech	354	12 519
7439 Ostatní dělníci při výrobě textilu, oděvů a výrobků z kůží, kožešin	88	14 942
8122 Obsluha zařízení ve slévárně (taviči, slévači)	277	16 303
8123 Obsluha zařízení na tepelné zpracování kovů	142	18 932
8141 Obsluha pily a jiného zařízení na zpracování dřeva	278	21 644
8143 Obsluha zařízení na výrobu papíru, kartonu a lepenky	42	16 614
8149 Obsluha ostatních zařízení na zpracování dřeva a v papírnách jinde neuvedená	579	18 946
8159 Obsluha ostatních zařízení při chemické výrobě jinde neuvedená	75	17 213
8161 Obsluha zařízení při výrobě a rozvodu elektřiny	111	34 262
8162 Obsluha parních turbín, ohřivačů a motorů	124	19 353
8163 Obsluha zařízení při úpravě, čištění a rozvodu vody	144	19 794
8171 Obsluha automatických nebo poloautomatických montážních linek	1 171	25 165
8172 Obsluha průmyslových robotů	362	17 277
8180 Obsluha strojů a zařízení pro práce na železničním svršku	32	23 912
8211 Obsluha automatických nebo poloautomatických obráběcích strojů (kromě 722)	479	15 870
8212 Obsluha strojů na výrobu maltovin, vápna, cementu, prefabrikátů	30	26 346
8223 Obsluha strojů při konečné úpravě a nanášení ochranných povlaků	212	16 145
8232 Obsluha strojů na výrobu plastových výrobků (vč. laminování)	583	16 726
8254 Obsluha kopírovacích strojů	13	14 744
8262 Obsluha tkacích a pletacích strojů	77	16 485
8264 Obsluha strojů na bělení, barvení, čištění, praní, žehlení textilu	49	15 458
8272 Obsluha strojů na výrobu mlékárenských výrobků	152	18 314
8273 Obsluha strojů na mletí zrn a koření	21	19 801
8274 Obsluha strojů na zpracování mouky, výrobu pečiva, čokolády a cukrovinek	200	16 050
8281 Montážní dělníci montující mechanická zařízení (stroje, vozidla)	1 066	18 003
8282 Montážní dělníci montující elektrická zařízení	131	13 620
8283 Montážní dělníci montující elektronická zařízení	48	12 337
8290 Obsluha jiných stacionárních zařízení a ostatní montážní dělníci	922	18 529
8311 Strojvedoucí	211	31 033
8313 Dělníci zabezpečující sestavování vlaků (brzdaři, výhybkáři)	207	22 192
8321 Řidiči osobních a malých dodávkových automobilů, taxikáři	52	16 739
8323 Řidiči autobusů, trolejbusů a tramvají	292	19 245
8324 Řidiči nákladních automobilů a tahačů	951	21 593
8326 Řidiči speciálních vozidel	72	23 677
8331 Obsluha zemědělských a lesních strojů	308	18 909



### Hrubá měsíční mzda a její složky, diference, placená doba podle podskupin zaměstnání KZAM-R

kraj: Vysočina

Diference				Průměr	Vybrané složky hrubé měsíční mzdy					Placená doba
1. decil	1. kvartil	3. kvartil	9. decil		prémie a odměny	příplatky za přesčas	příplatky ostatní	náhrady	odměny za pohotovost	
Kč/měs	Kč/měs	Kč/měs	Kč/měs	Kč/měs	%	%	%	%	%	hod/měs
15 737	17 671	21 791	25 387	19 984	13,9	2,2	4,9	11,1	0,1	184,2
10 124	11 913	15 067	17 067	13 392	15,9	1,1	7,0	10,3	0,0	172,5
12 357	14 366	15 914	17 266	15 158	14,4	0,9	6,6	12,4	0,0	176,2
12 545	14 235	18 638	22 290	16 942	7,7	2,2	8,5	9,6	0,0	180,2
17 751	19 609	24 465	28 768	22 623	3,5	0,7	16,7	12,5	0,1	172,6
12 136	13 779	20 612	23 160	17 837	14,6	0,5	5,3	13,5	0,1	164,2
12 019	12 579	15 434	19 415	14 463	16,1	0,1	8,4	12,2	0,0	163,0
11 860	13 089	15 457	16 485	14 273	15,7	0,0	8,6	15,1	0,0	168,0
11 887	13 254	15 158	15 807	14 225	10,5	0,1	4,3	14,9	0,0	165,9
9 593	11 490	13 277	14 624	12 317	25,2	0,2	0,5	18,4	0,0	163,2
10 009	13 084	15 983	16 697	14 226	10,6	0,0	8,0	13,6	0,0	165,6
12 893	14 614	18 592	21 222	16 999	13,2	0,3	7,6	16,5	0,0	150,9
13 876	15 664	24 101	27 829	20 629	12,4	0,3	13,7	20,0	0,1	156,6
16 561	19 191	24 724	31 325	22 656	15,3	1,7	9,5	9,9	0,0	172,5
11 669	13 865	20 883	22 068	17 335	25,7	1,3	10,4	12,6	0,0	167,8
13 853	16 337	21 471	23 605	18 894	26,9	0,4	10,3	10,2	0,1	168,4
12 526	14 659	19 826	24 497	17 691	18,1	0,7	6,0	14,5	0,0	171,0
19 521	31 930	38 220	40 718	32 896	10,9	1,1	16,2	11,3	0,0	164,2
12 609	17 061	22 544	26 344	19 692	12,1	2,0	15,9	13,2	0,7	173,9
13 171	16 445	21 792	31 817	20 239	15,0	1,4	8,7	10,6	0,9	172,4
20 634	24 164	27 272	50 312	28 244	27,1	0,1	6,8	19,0	0,0	160,9
15 852	16 569	18 375	19 520	17 557	7,4	1,2	9,3	10,3	0,0	175,8
21 394	22 434	25 058	26 129	23 822	11,2	1,4	0,4	11,4	4,6	171,6
11 226	12 607	19 213	22 724	16 372	16,6	0,3	6,7	18,0	0,0	161,1
22 995	24 926	29 137	32 280	26 971	8,3	2,0	4,7	11,6	0,0	184,3
11 831	13 094	19 431	22 005	16 501	13,6	0,6	7,4	14,5	0,0	165,0
10 926	12 825	20 111	22 579	16 918	16,0	1,4	15,6	12,3	0,0	172,0
10 996	11 186	18 482	20 191	14 859	7,1	0,0	0,0	10,7	0,0	160,0
14 679	15 726	18 133	20 452	17 059	18,1	0,0	6,7	18,8	0,0	163,7
13 318	14 082	17 349	18 176	15 515	6,6	0,0	8,0	13,9	0,0	165,1
12 076	14 720	21 294	24 409	18 409	9,0	2,5	11,7	11,9	0,0	183,3
14 873	17 113	20 801	22 166	19 033	24,0	0,9	6,0	12,5	0,0	177,1
11 979	13 136	17 957	20 632	16 020	16,8	1,6	8,5	11,6	0,0	177,6
11 734	15 350	20 449	23 649	18 185	5,2	1,0	1,5	12,1	0,0	165,5
9 890	10 667	16 312	24 655	15 446	15,2	0,3	4,0	12,5	0,0	170,3
9 446	10 524	13 036	13 613	11 898	15,7	0,4	13,6	14,7	0,0	159,7
12 933	15 994	21 100	23 732	18 593	12,0	1,5	7,8	12,0	0,0	173,2
23 445	29 433	32 913	34 259	30 319	5,8	1,3	17,3	10,6	0,1	163,6
19 721	21 126	23 262	24 489	22 096	5,8	0,6	14,6	13,1	0,0	159,0
13 997	14 738	20 132	21 283	17 429	12,1	1,1	1,5	13,0	0,0	170,0
17 737	18 410	20 511	22 284	19 748	18,8	1,6	12,9	9,6	3,6	183,7
16 353	18 959	24 352	27 269	21 883	21,5	1,9	4,3	10,0	0,1	185,3
18 813	20 644	26 286	29 254	23 859	14,9	3,5	9,7	10,3	0,1	193,7
14 836	16 637	21 056	23 907	19 059	18,6	3,1	4,7	9,3	0,1	193,4

Revidované výsledky ke dni 9. 12. 2010

**Hrubá měsíční mzda a její složky, diference, placená doba  
podle podskupin zaměstnání KZAM-R**

kraj: Vysočina

Podskupiny zaměstnání KZAM-R	Počet zaměstnanců přepočtený podle placených měsíců	Medián
		Kč/měs
8332 Obsluha zemních a příbuzných strojů	171	<b>24 856</b>
8333 Obsluha jeřábů, zdvihacích a podobných manipulačních zařízení	309	<b>13 638</b>
8334 Obsluha vysokozdvížných a ostatních motorových vozíků	569	<b>18 534</b>
9132 Pomocníci a uklízeči v kancelářích, hotelích, nemocnicích a jiných zařízeních	418	<b>10 779</b>
9141 Domovníci, správci domu	16	<b>15 093</b>
9152 Vrátní, hlídači, uváděči a šatnářky	132	<b>12 790</b>
9162 Metaři, čističi záchodků, žump, kanálů a podobných zařízení	18	<b>17 189</b>
9211 Pomocní a nekvalifikovaní dělníci v zemědělství	36	<b>14 664</b>
9313 Pomocní a nekvalifikovaní dělníci na stavbách budov	52	<b>18 397</b>
9321 Pomocní a nekvalifikovaní montážní a manipulační dělníci	875	<b>15 338</b>
9322 Ruční baliči a pytlovači	145	<b>13 489</b>
9323 Dělníci nádvorní skupiny (pomocní montéři)	37	<b>14 133</b>
9333 Vazači a nosiči břemen, přístavní dělníci (dokaři)	101	<b>16 631</b>
9339 Pomocní a nekvalifikovaní pracovníci v dopravě, ve skladech, v telekomunikacích	522	<b>15 938</b>

Hrubá měsíční mzda a její složky, diference, placená doba  
podle podskupin zaměstnání KZAM-R

kraj: Vysočina

Diference				Průměr	Vybrané složky hrubé měsíční mzdy					Placená doba
1. decil	1. kvartil	3. kvartil	9. decil		prémie a odměny	příplatky za přesčas	příplatky ostatní	náhrady	odměny za pohotovost	
Kč/měs	Kč/měs	Kč/měs	Kč/měs	Kč/měs	%	%	%	%	%	hod/měs
18 789	22 034	27 715	32 169	25 428	22,0	1,9	4,0	11,1	0,0	<b>189,9</b>
10 331	11 527	17 962	23 227	15 062	11,3	0,3	7,4	16,7	0,1	<b>157,4</b>
14 107	16 351	21 100	23 464	18 734	15,0	0,9	5,3	11,0	0,0	<b>170,8</b>
8 930	9 750	12 406	14 421	11 316	10,4	0,2	2,7	11,6	0,0	<b>169,8</b>
10 773	13 877	16 135	17 252	14 658	10,0	0,1	1,8	11,5	0,4	<b>168,3</b>
9 808	10 516	15 057	24 069	14 039	10,1	0,7	10,6	10,5	0,1	<b>169,9</b>
12 775	13 635	20 467	21 182	17 390	15,7	1,7	0,7	11,7	0,4	<b>180,3</b>
11 851	12 662	19 594	25 512	16 574	19,1	2,4	4,4	9,0	0,4	<b>185,4</b>
13 433	15 912	20 548	24 662	18 589	12,0	1,0	3,4	10,2	0,0	<b>179,1</b>
12 313	13 739	17 934	20 291	16 080	9,3	0,7	9,1	11,6	0,0	<b>167,8</b>
11 539	12 388	15 998	23 323	15 819	17,8	0,4	5,0	16,0	0,0	<b>167,8</b>
9 426	12 753	17 290	21 780	15 713	11,5	0,5	4,1	13,0	0,0	<b>171,8</b>
10 808	12 383	27 812	29 133	20 620	17,5	0,1	5,1	16,6	0,0	<b>158,4</b>
11 598	13 006	17 193	20 738	15 933	13,6	0,4	2,7	11,8	0,5	<b>166,5</b>

Revidované výsledky ke dni 9. 12. 2010

**Průměrná měsíční odpracovaná a neodpracovaná doba zaměstnanců  
podle podskupin zaměstnání KZAM-R**

kraj: Vysočina

Podskupiny zaměstnání KZAM-R	Počet zaměstnanců přečtený podle eviden. měsíců	Odpracovaná doba		Neodpracovaná doba		
		celkem	z toho přesčas	celkem	z toho	
					nemoc	dovolená
		hod/měs	hod/měs	hod/měs	hod/měs	hod/měs
1210 Ředitelé a prezidenti velkých organizací, podniků	114	151,0	0,1	18,4	0,9	14,1
1221 Ved. pracovníci v zemědělství, lesnictví, rybář. a mysliv.	51	154,7	1,4	18,6	5,1	10,9
1222 Vedoucí pracovníci v průmyslu (ve výrobě)	664	144,8	0,7	23,4	1,8	16,8
1223 Vedoucí pracovníci ve stavebnictví a zeměměřičtví	126	153,3	0,5	19,3	1,3	13,9
1224 Vedoucí pracovníci ve velkoobchodě a v maloobchodě	298	149,9	1,1	23,9	5,5	16,1
1225 Vedoucí pracovníci v restauracích a hotelích	11	149,7	0,1	22,1	0,0	18,0
1226 Ved. pracovníci v dopr., skladování, telekom. a na pošt. úř.	216	137,7	0,3	25,9	5,1	15,9
1227 Ved. prac. v organ.zaměřených na poskytování obch.služ.	67	146,7	0,0	22,6	1,5	17,1
1229 Ved. pracovních dílčích celků jinde neuved. (kult.,zdrav.)	37	144,4	1,0	22,8	3,1	15,2
1231 Vedoucí pracovníci finančních a hospodářských útvarů	177	145,4	0,3	21,2	1,5	15,4
1232 Ved. prac. personálních útvarů a útvarů průmysl. vztahů	48	148,5	1,0	20,1	0,2	15,8
1233 Vedoucí pracovníci obytných útvarů (vč. průzkumu trhu)	162	146,9	0,6	19,5	0,6	15,1
1234 Ved. prac. reklamních útvarů a útvarů pro styk s veřejností	17	137,3	2,3	25,8	6,1	15,3
1235 Vedoucí pracovníci zásobovacích útvarů	65	141,9	0,6	24,1	4,9	14,7
1236 Vedoucí pracovníci výpočetních útvarů	32	141,2	0,3	20,3	0,1	16,4
1237 Vedoucí pracovníci výzkumných a vývojových útvarů	49	145,5	0,5	20,4	1,6	15,6
1239 Vedoucí pracovníci ostatních útvarů jinde neuvedení	148	145,5	0,4	21,9	3,1	14,3
1311 Vedoucí, ředitelé v zemědělství, lesnictví, rybářství	35	155,3	1,4	17,9	0,8	13,0
1312 Vedoucí, ředitelé v průmyslu (ve výrobě)	89	148,0	0,7	19,6	0,8	14,0
1313 Vedoucí, ředitelé ve stavebnictví a zeměměřičtví	15	151,8	0,0	20,9	0,7	14,6
1314 Vedoucí, ředitelé ve velkoobchodu a maloobchodu	464	148,1	1,2	23,8	3,7	15,7
1315 Vedoucí, ředitelé v restauracích a hotelích	39	150,0	0,8	21,9	4,2	12,1
1316 Vedoucí v dopravě, sklad., telekomun. a na pošt. úřadech	58	139,1	0,2	24,6	3,5	15,9
1317 Ved., ředitelé v podnicích poskytujících obchodní služby	68	148,5	0,1	24,0	0,9	17,0
2114 Geologové, geofyzici, geodeti, hydrologové apod.	11	146,1	0,7	20,0	1,1	15,4
2119 Ostatní vědci a odborníci v příbuz. oborech jinde neuved.	16	139,8	0,1	20,3	0,0	15,0
2131 Projektanti a analytici výpočetních systémů	24	153,3	0,0	17,0	1,3	14,2
2132 Programátoři	305	144,9	1,5	20,6	1,0	15,5
2139 Ostatní odborníci zabývající se výp. tech. jinde neuvedení	111	148,0	0,5	21,2	1,4	15,9
2142 Projektanti staveb a areálů, stavební inženýři	79	143,5	0,3	22,0	3,5	16,0
2143 Projektanti elektrotechnických zařízení, elektroinženýři	278	144,3	1,5	18,5	0,8	15,3
2144 Projektanti elektronických syst. a telekomunikačních sítí	38	149,7	3,1	19,1	0,8	15,9
2145 Projektanti a konstruktéři strojních zařiz., strojní inženýři	414	139,9	1,8	22,1	2,1	15,4
2146 Chemičtí inženýři, technologové	17	151,4	3,5	19,8	1,3	15,1
2147 Důlní a hutní inženýři, technologové, metalurgové	14	139,0	0,9	24,9	4,1	17,5
2149 Ostatní architekti, projektanti, konstrukt.a techn.inženýři	88	148,3	0,6	19,3	1,1	14,5
2211 Bakteriologové, biologové, ekologové, zoologové	23	140,3	0,3	26,6	7,6	13,4
2213 Agronomové, šlechtitelé a odborníci v příbuzných oborech	36	153,6	0,3	17,9	1,3	12,3
2411 Odborní pracov. na úseku účetnictví, financí, daní, apod.	173	144,4	0,5	23,5	3,1	16,0
2412 Odbor. pracovníci na úseku zaměstnaneckých, pers. věcí	54	143,4	0,6	23,3	3,5	15,7
2413 Odborní pracovníci v bankovníctví a pojišťovnictví	417	146,9	0,6	25,3	3,1	17,6
2419 Ostatní odborní pracovníci v oblasti podnikání	110	146,1	0,4	21,0	1,0	16,0
2441 Ekonomové - vědecktí pracovníci, specialisté, experti	117	146,3	0,4	20,5	1,9	15,5
2447 Tlumočníci a překladatelé	13	138,0	0,3	24,7	2,3	16,8

Revidované výsledky ke dni 9. 12. 2010

**Průměrná měsíční odpracovaná a neodpracovaná doba zaměstnanců  
podle podskupin zaměstnání KZAM-R**

kraj: Vysočina

Podskupiny zaměstnání KZAM-R	Počet zaměstnanců přepracovaný podle eviden. měsíců	Odpracovaná doba		Neodpracovaná doba		
		celkem	z toho přesčas	celkem	z toho	
					nemoc	dovolená
		hod/měs	hod/měs	hod/měs	hod/měs	hod/měs
2451 Spisovatelé, autoři, kritikové, novináři, redaktori	66	151,7	0,0	23,6	3,4	16,5
2470 Odborní administrativní pracovníci jinde neuvedení	76	147,2	2,0	25,1	3,5	16,8
3111 Technici ve fyzikálních a příbuzných oborech	11	145,0	0,8	22,4	1,2	17,1
3112 Stavební technici	398	152,4	1,4	20,8	2,3	13,9
3113 Elektrotechnici	638	146,6	3,8	19,8	1,8	15,9
3114 Elektronici a technici v radiokomunikacích a telekomunik.	388	151,8	9,0	20,1	1,9	15,7
3115 Strojírenští technici	2 038	138,4	1,5	24,4	2,5	16,1
3116 Chemičtí technici	81	139,7	1,6	24,0	1,8	18,0
3118 Technici v kartografii, kresličtí a zeměměřiči	370	145,9	1,2	20,5	2,1	15,2
3119 Ostatní techničtí pracovníci jinde neuvedení	1 334	145,0	2,7	23,8	2,4	15,2
3121 Poradci ve výpočetní technice	34	149,7	1,4	21,3	2,9	14,6
3122 Operátoři a obsluha výpočetní techniky	85	147,6	0,8	20,0	1,7	13,5
3123 Operátoři průmyslových robotů, nc strojů	74	135,0	1,7	37,6	7,4	15,0
3129 Ostatní technici ve výpočetní technice jinde neuvedení	12	151,9	3,6	18,8	0,3	17,5
3133 Obsluha vysílacího a telekomunikačního zařízení	22	150,8	0,1	20,2	1,0	13,4
3151 Kolaudační technici a technici protipožární ochrany	16	140,4	1,8	20,0	0,8	17,1
3152 Bezpečnostní tech.a tech. pro kontrolu zdravotní nezávad.	391	136,0	1,4	27,8	3,4	14,9
3160 Technici železničního provozu	360	140,9	6,0	22,5	2,5	15,4
3211 Technici a laboranti v oblasti biologie a v příbuz. oborech	16	152,5	9,6	28,4	3,5	16,3
3212 Technici v agronomii, v lesnictví a v zemědělství	310	152,5	0,5	19,9	2,7	12,0
3412 Pojišťovací agenti	66	144,0	0,0	28,7	6,4	16,4
3415 Obchodní cestující, prof. poradci v obchodě, obch.zástupci	409	149,3	0,3	21,2	3,1	14,4
3416 Nákupčí	343	142,7	0,6	22,7	2,9	14,9
3421 Obchodní agenti	293	144,0	0,7	22,7	2,8	14,8
3422 Odbytoví a přepravní agenti	377	144,3	1,4	22,5	3,3	14,5
3429 Ostatní obchodní agenti a makléři jinde neuvedení	22	148,9	0,0	22,2	0,7	16,5
3431 Odborné sekretářky, sekretáři	134	145,4	0,3	22,4	2,7	15,5
3433 Prac. v oblasti účetnictví,fakturace,rozpočet., kalkulace	925	145,7	0,7	22,9	3,3	14,9
3434 Pracovníci v oblasti statistiky a matematiky	44	132,5	0,2	21,5	1,2	15,4
3435 Pracovníci v oblasti práce a mezd (kromě účetních)	90	132,4	0,4	25,0	3,2	16,1
3436 Referenti osobních oddělení	76	141,5	0,6	23,4	4,0	15,1
3439 Ostatní odborní administrativní pracovníci jinde neuvedení	390	143,8	0,2	25,3	3,7	16,1
3471 Aranžéři, průmysloví a komerční návrháři,bytoví architekti	26	136,2	0,5	30,6	10,2	14,4
4112 Kancelářští pracovníci a obsluha zaříz. na zpracování textu	15	145,6	0,3	23,1	2,5	14,9
4113 Pracovníci přípravy dat výpočetní techniky	13	145,2	0,1	26,0	6,7	16,4
4115 Sekretářky, sekretáři	240	146,0	1,2	23,3	4,8	13,6
4121 Nižší účetní	129	150,4	1,0	21,1	2,5	13,9
4123 Nižší finanční, daňoví úředníci a úředníci v příb. oborech	17	147,8	0,0	23,3	0,3	14,5
4131 Úředníci ve skladech	726	145,8	2,5	24,6	4,1	15,0
4132 Úředníci ve výrobě (např. výrobní plánovači)	211	140,7	0,8	24,7	2,1	15,5
4133 Úředníci v dopravě a v přepravě (dispečeri, kontr. apod.)	81	150,3	0,8	19,9	1,9	14,7
4141 Řadoví knihovníci, archiváři, evidenční pracovníci	13	139,3	0,0	23,9	2,0	15,6
4190 Ostatní nižší úředníci jinde neuvedení	47	143,7	0,0	25,1	5,9	15,5
4211 Pokladníci (v bankách, pojišťov., spořitelnách, na poště)	114	141,2	1,1	27,3	6,7	17,2

Revidované výsledky ke dni 9. 12. 2010

**Průměrná měsíční odpracovaná a neodpracovaná doba zaměstnanců  
podle podskupin zaměstnání KZAM-R**

kraj: Vysočina

Podskupiny zaměstnání KZAM-R	Počet zaměstnanců přečtený podle eviden. měsíců	Odpracovaná doba		Neodpracovaná doba		
		celkem	z toho přesčas	celkem	z toho	
					nemoc	dovolená
		hod/měs	hod/měs	hod/měs	hod/měs	hod/měs
4212 Úředníci na přepážkách a směnárníci	424	136,8	0,6	27,7	5,8	16,8
4213 Pokladníci v obchodě, společném stravování apod.	395	144,7	0,6	28,2	10,5	15,6
4214 Prodavači vstupenek, jízdenek apod.	78	134,6	1,3	27,0	3,9	17,2
4222 Recepční	27	149,2	3,7	22,0	3,3	13,8
5121 Pracovníci dohlížející nad obsluh. personálem, hospodyně	23	150,8	2,5	21,6	4,4	12,9
5122 Kuchaři	380	145,5	1,5	26,9	7,8	12,8
5123 Číšníci, servírky	29	153,9	1,4	19,9	8,1	10,0
5161 Hasiči, požárníci	117	146,5	4,0	19,9	1,6	17,1
5169 Ostatní pracovníci ochrany a ostrahy jinde neuvedení	364	151,1	6,5	21,8	5,5	13,7
5211 Prodavači v obchodech	2 181	145,3	1,2	27,5	8,0	15,2
6111 Pěstitelé polních plodin	74	143,0	3,4	31,4	11,4	12,9
6121 Chovatelé hospodářských zvířat (kromě drůbeže a včel)	456	152,8	9,4	26,5	9,6	14,3
6141 Dělníci pro pěstění a ošetřování lesa	45	131,8	3,9	41,6	15,2	11,7
7113 Horníci pro dobývání nerudných surovin a kamenolamači	43	156,0	2,0	31,1	4,4	11,7
7121 Zedníci z tradičních materiálů (bambus, hlína atd.)	49	142,6	1,2	30,9	11,5	12,6
7122 Zedníci, kameníci, omítkáři	362	152,0	10,1	30,4	8,8	13,9
7123 Betonáři, děl.specializovaní na pokládání beton. povrchů	19	156,4	9,1	25,5	4,7	15,3
7124 Tesaři a truhláři	83	150,0	8,6	32,4	10,3	14,7
7125 Stavební montážníci	25	141,4	8,0	37,8	12,3	15,9
7127 Lešenaři	31	147,5	7,0	31,5	8,6	15,7
7129 Ostatní stavební děl. stav. výroby a prac. v ost. oborech	227	168,5	10,6	25,6	6,0	12,3
7136 Instalatéři, potrubáři, stavební zámečníci, klempíři	312	147,8	5,4	25,2	5,0	14,5
7137 Stavební a provozní elektrikáři	261	152,2	12,5	25,3	6,0	15,7
7141 Malíři a tapetáři	15	155,7	8,5	26,1	4,2	11,4
7142 Lakýrníci a pracovníci v příbuzných oborech	93	137,7	3,5	28,5	4,8	15,8
7212 Svářeči, řezači plamenem a páječi	667	138,1	5,5	32,1	6,3	14,9
7213 Výrobci a opraváři výrobků a dílů z plechů	140	137,1	1,2	33,1	6,9	14,0
7214 Montéři kovových konstrukcí	84	147,8	8,2	31,7	10,9	13,7
7221 Kováři, obsluha kovacích lisů, obsluha bucharů	354	114,1	1,2	34,9	7,2	14,4
7222 Nástrojaři, kovomodeláři, kovodělníci, zámečníci	2 013	138,4	5,3	28,5	5,8	15,4
7223 Seřizovači a obsluha obráběcích strojů	2 658	121,3	2,1	40,9	4,2	15,9
7224 Brusíči, leštiči a ostříči nástrojů	204	130,6	2,1	33,2	4,0	15,8
7231 Mechanici a opraváři motorových vozidel	261	144,6	4,0	28,4	5,5	14,3
7234 Mechanici a opraváři kolejových vozidel	110	141,0	5,3	29,0	6,8	15,3
7235 Mechanici obráběcích, zemědělských strojů a prům. zařiz.	1 261	143,9	7,3	27,9	7,8	13,9
7239 Ostatní mechanici a opraváři strojů a zařízení bez elektro	429	132,5	2,8	33,6	4,4	14,9
7241 Elektromech.a seřizovači různých typů elektrických zařiz.	1 296	142,9	2,9	24,7	5,3	13,9
7242 Mechanici, opraváři a seřizovači elektr. částí aut, letadel	38	150,5	5,9	24,6	2,1	14,8
7243 Mechanici, seřizovači, opraváři elektronických zařízení	336	147,7	7,3	23,1	3,8	16,3
7244 Telefonní a telegrafní mechanici, montéři a opraváři	14	145,8	1,0	18,1	1,1	15,9
7246 Montéři a opraváři silnoproudých elektrických vedení	154	148,6	3,6	20,4	3,5	13,7
7247 Montéři a opraváři slaboproudých elektrických vedení	40	142,7	5,1	29,6	9,2	12,8
7311 Výrobci, mechanici a opraváři přesných přístrojů a zařízení	101	144,4	2,0	25,2	3,4	14,2
7341 Tiskaři, sazeči (kromě obsluhy tiskárenských strojů)	15	140,0	0,0	25,7	8,2	13,5

Revidované výsledky ke dni 9. 12. 2010

**Průměrná měsíční odpracovaná a neodpracovaná doba zaměstnanců  
podle podskupin zaměstnání KZAM-R**

kraj: Vysočina

Podskupiny zaměstnání KZAM-R	Počet zaměstnanců přečtený podle eviden. měsíců	Odpracovaná doba		Neodpracovaná doba		
		celkem	z toho přesčas	celkem	z toho	
					nemoc	dovolená
		hod/měs	hod/měs	hod/měs	hod/měs	hod/měs
7411 Zpracovatelé masa, ryb vč. uzenářů a konzerv. masa a ryb	489	<b>153,8</b>	14,6	29,5	9,3	15,1
7412 Zpracovatelé pekárenských a cukrářských výrobků	135	<b>145,1</b>	5,7	27,1	9,5	15,4
7413 Výrobci a zpracovatelé mlékárenských výrobků	224	<b>140,3</b>	5,5	35,2	13,2	13,0
7419 Ostatní zpracovatelé - výrobci potravinářských výrobků	46	<b>152,9</b>	8,6	26,8	9,2	14,0
7421 Impregnační a úpraváři dřeva	113	<b>142,3</b>	4,8	30,2	6,6	14,0
7422 Uměleč. truhláři, řezbáři, výrobci a oprav.výrobků ze dřeva	340	<b>133,6</b>	3,0	30,5	5,9	16,1
7432 Přadláci, pletaři a jiní výrobci ručně vyráběných tkanin	59	<b>134,7</b>	0,5	28,4	8,3	16,5
7433 Dámští a pánští krejčí a kloboučníci vč. opravářů oděvů	386	<b>134,3</b>	0,1	33,6	5,7	17,0
7435 Modeláři a střihači textilu, kůží a podobných materiálů	104	<b>131,6</b>	0,9	34,1	8,1	16,1
7436 Švadleny, vyšíváči a pracovníci v příbuzných oborech	379	<b>122,4</b>	2,0	41,1	9,5	14,3
7439 Ostatní dělníci při výrobě textilu, oděvů a výrobků z kůží	93	<b>134,6</b>	0,2	31,1	6,8	15,6
8122 Obsluha zařízení ve slévárnách (taviči, slévači)	299	<b>117,4</b>	1,8	33,5	10,4	15,1
8123 Obsluha zařízení na tepelné zpracování kovů	146	<b>120,7</b>	1,8	35,8	4,6	16,6
8141 Obsluha pily a jiného zařízení na zpracování dřeva	288	<b>151,6</b>	7,7	20,6	5,2	13,6
8143 Obsluha zařízení na výrobu papíru, kartonu a lepenky	46	<b>135,4</b>	3,9	31,9	11,4	15,3
8149 Obsluha ostatních zařiz.na zpracování dřeva a v papírnách	614	<b>142,5</b>	2,4	25,7	8,4	12,0
8159 Obsluha ostat. zařízení při chemické výrobě jinde neuved.	79	<b>138,8</b>	3,6	31,8	6,9	15,8
8161 Obsluha zařízení při výrobě a rozvodu elektřiny	113	<b>142,4</b>	6,0	21,7	3,4	16,2
8162 Obsluha parních turbín, ohříváčů a motorů	128	<b>147,3</b>	11,9	26,1	4,2	17,3
8163 Obsluha zařízení při úpravě, čištění a rozvodu vody	149	<b>147,5</b>	7,8	24,7	5,0	15,4
8171 Obsluha automatických nebo poloaut. montážních linek	1 216	<b>120,0</b>	0,6	40,7	5,2	15,1
8172 Obsluha průmyslových robotů	389	<b>147,3</b>	6,6	28,0	11,0	14,7
8180 Obsluha strojů a zařízení pro práce na železničním svršku	33	<b>146,4</b>	4,7	24,9	6,4	14,0
8211 Obsluha automat. nebo poloaut. obráb.strojů (kromě 722)	507	<b>123,0</b>	1,2	38,2	8,6	15,5
8212 Obsluha strojů na výrobu maltovin, vápna, cementu	31	<b>156,2</b>	9,5	27,7	6,8	16,1
8223 Obsluha strojů při konečné úpravě ochranných povlaků	222	<b>135,2</b>	2,7	29,7	6,1	15,0
8232 Obsluha strojů na výrobu plast. výrobků (vč. laminování)	630	<b>137,8</b>	8,1	33,4	11,3	12,7
8254 Obsluha kopírovacích strojů	14	<b>128,7</b>	0,0	30,5	11,9	12,7
8262 Obsluha tkacích a pletacích strojů	80	<b>129,1</b>	0,1	34,5	4,0	15,8
8264 Obsluha strojů na bělení, barvení, čištění, praní, žehlení	52	<b>134,0</b>	0,1	31,0	9,2	14,6
8272 Obsluha strojů na výrobu mlékárenských výrobků	161	<b>156,6</b>	16,7	25,8	4,9	15,8
8273 Obsluha strojů na mletí zrn a koření	22	<b>149,6</b>	5,9	27,2	6,8	14,3
8274 Obsluha strojů na zpracování mouky, výrobu pečiva	213	<b>148,4</b>	9,7	28,5	9,1	14,2
8281 Montážní dělníci montující mechanická zařízení (stroje)	1 121	<b>133,0</b>	4,6	32,1	7,2	13,9
8282 Montážní dělníci montující elektrická zařízení	137	<b>141,8</b>	1,9	29,5	6,4	11,8
8283 Montážní dělníci montující elektronická zařízení	50	<b>125,5</b>	2,3	33,7	7,1	11,0
8290 Obsluha jin.stacionárních zařízení a ost. montážní dělníci	979	<b>143,8</b>	7,6	29,0	8,4	14,5
8311 Strojvedoucí	218	<b>141,7</b>	6,8	21,8	4,7	13,0
8313 Dělníci zabezpeč. sestavování vlaků (brzdaři, výhybkáři)	210	<b>136,1</b>	2,9	23,0	1,7	15,5
8321 Řidiči osobních a malých dodávkov. automobilů, taxikáři	54	<b>143,6</b>	7,5	26,5	5,5	15,4
8323 Řidiči autobusů, trolejbusů a tramvajů	310	<b>154,9</b>	9,6	28,2	9,8	14,6
8324 Řidiči nákladních automobilů a tahačů	993	<b>159,4</b>	12,6	25,3	6,1	14,3
8326 Řidiči speciálních vozidel	77	<b>165,2</b>	20,1	27,5	6,2	16,7
8331 Obsluha zemědělských a lesních strojů	322	<b>168,4</b>	19,2	24,2	6,9	10,8



Revidované výsledky ke dni 9. 12. 2010

**Průměrná měsíční odpracovaná a neodpracovaná doba zaměstnanců  
podle podskupin zaměstnání KZAM-R**

kraj: Vysočina

Podskupiny zaměstnání KZAM-R	Počet zaměstnanců přečtený podle eviden. měsíců	Odpracovaná doba		Neodpracovaná doba		
		celkem	z toho	celkem	z toho	
			přesčas		nemoc	dovolená
		hod/měs	hod/měs	hod/měs	hod/měs	hod/měs
8332 Obsluha zemních a příbuzných strojů	176	<b>165,4</b>	9,4	24,2	4,5	14,0
8333 Obsluha jeřábů, zdvihacích a podob. manipulačních zařiz.	326	<b>125,3</b>	2,3	32,0	7,8	18,0
8334 Obsluha vysokozdvizných a ostatních motorových vozíků	591	<b>146,2</b>	4,6	24,4	5,8	14,4
9132 Pomocníci a uklízeči v kancelář., hotel., nemocnicích ap.	441	<b>141,9</b>	0,9	28,1	7,1	14,5
9141 Domovníci, správci domu	16	<b>143,9</b>	0,9	26,6	5,6	13,6
9152 Vrátní, hlídači, uváděči a šatnářky	137	<b>147,2</b>	3,8	22,6	5,4	14,2
9162 Metaři, čističi záchodků, žump, kanálů a podob. zařízení	19	<b>149,5</b>	9,5	30,1	6,5	16,2
9211 Pomocní a nekvalifikovaní dělníci v zemědělství	39	<b>155,3</b>	13,4	29,1	13,8	11,6
9313 Pomocní a nekvalifikovaní dělníci na stavbách budov	55	<b>151,3</b>	6,8	27,6	8,1	12,1
9321 Pomocní a nekvalifikovaní montážní a manipulační dělníci	923	<b>140,7</b>	3,9	26,9	7,4	15,1
9322 Ruční balíči a pytlavači	156	<b>130,2</b>	2,4	37,4	11,0	16,5
9323 Dělníci nádvorní skupiny (pomocní montéři)	40	<b>140,9</b>	2,3	30,6	9,7	16,3
9333 Vazači a nosiči břemen, přístavní dělníci (dokaři)	108	<b>123,6</b>	0,9	34,5	8,8	14,9
9339 Pomocní a nekvalif. prac. v dopr., ve skladech, v telekom.	547	<b>137,9</b>	1,8	28,6	6,9	15,4





# Dodatek

Technický popis šetření



## Dodatek – Technický popis šetření

Technický popis šetření přibližuje metodické postupy používané při zpracování podnikatelské sféry Regionální statistiky ceny práce (RSCP-PS). Popis je rozdělen do pěti kapitol: metoda výběru ekonomických subjektů, vstupní údaje, nejdůležitější sledované veličiny, dopočtové metody a definice vybraných pojmů.

### 1. Metoda výběru ekonomických subjektů

Kapitola popisuje základní soubor šetření, strukturu výběrového souboru a postup při výběru ekonomických subjektů (ES).

#### 1.1. Základní soubor

Základním souborem RSCP-PS jsou aktivní ekonomické subjekty z registru ekonomických subjektů Českého statistického úřadu (ČSÚ), které mají 10 a více zaměstnanců a přísluší do podnikatelské sféry a do institucionálních sektorů nefinančních podniků, finančních institucí nebo vládních institucí. Ekonomické subjekty, které přísluší do podnikatelské sféry, odměňují zaměstnance mzdou podle § 109, odst. 2 zákona č. 262/2006 Sb., zákoníku práce, ve znění pozdějších předpisů. Způsob odměňování se zjišťuje pomocí registru „Automatizovaného rozpočtového informačního systému“ (ARIS), který je spravován Ministerstvem financí. Registr ekonomických subjektů (RES) je detailně popsán na internetových stránkách ČSÚ ([www.czso.cz](http://www.czso.cz)).

#### 1.2. Struktura výběrového souboru

Statistické šetření RSCP-PS za 1. - 3. čtvrtletí 2009 zahrnuje 3352 ekonomických subjektů, které reprezentují přibližně 1273 tisíc zaměstnanců. Strukturu výběrového souboru RSCP-PS bez non-response (dále jen výběrový soubor) ukazují z různých pohledů pro 1. - 3. čtvrtletí 2009 následující tabulky.

Výběrový soubor RSCP podnikatelské sféry			
	RSCP-PS Celkem	RSCP-PS – kraj Vysočina	
		se sídlem v kraji	se sídlem mimo kraj
Počet ekonomických subjektů	3 352	158	255
Počet zaměstnanců	1 273 tisíc	40 tisíc	15 tisíc

Tabulka 1

<b>Odvětvová skladba výběrového souboru RSCP-PS – kraj Vysočina</b>			
<b>Kód CZ-NACE</b>		<b>Počet ekonomických subjektů</b>	
		<b>se sídlem v kraji</b>	<b>se sídlem mimo kraj</b>
A	Zemědělství, lesnictví a rybnářství	27	5
B	Těžba a dobývání	1	3
C	Zpracovatelský průmysl	94	46
D	Výroba a rozvod elektřiny, plynu, tepla		6
E	Zásobování vodou, činnosti související s odpady	2	7
F	Stavebnictví	11	8
G	Obchod, opravy motorových vozidel	13	74
H	Doprava a skladování	4	8
I	Ubytování, stravování a pohostinství	1	7
J	Informační a komunikační činnosti	2	17
K	Peněžnictví a pojišťovnictví		30
L	Činnosti v oblasti nemovitostí		2
M	Profesní, vědecké a technické činnosti		4
N	Administrativní a podpůrné činnosti		25
O	Veřejná správa, obrana, sociální zabezpečení		5
P	Vzdělávání	2	2
Q	Zdravotní a sociální péče		
R	Kulturní, zábavní a rekreační činnosti	1	3
S	Ostatní činnosti		3

**Tabulka 2**

### **1.3. Výběr**

Výběr ekonomických subjektů v RSCP-PS lze charakterizovat jako jednostupňový stratifikovaný výběr. Výběrovými jednotkami jsou ekonomické subjekty, na které se v případě vybrání vztahuje zpravodajská povinnost. Statistickými jednotkami jsou zaměstnanci, kteří jsou nositeli sledovaných statistických znaků. Základní soubor (ZS) je rozdělen do oblastí (strat) podle:

- regionů (krajů),
- velikostních kategorií,
- odvětvových skupin.

Regionem se z hlediska výběru jednotek rozumí kraj ve smyslu ústavního zákona č. 347/1997 Sb. v platném znění. Ke stratifikaci výběrové opory jsou použity tři velikostní kategorie ekonomických subjektů uvedené v tabulce 3 – Velikostní kategorie pro výběr. Stratifikační třídění obsahuje dvanáct odvětvových skupin z vybraných institucionálních sektorů podnikatelské sféry.

Vymezení strat je provedeno na základě podobnosti v charakteru ekonomické činnosti a podobnosti v zaměstnanecké struktuře.

V jednotlivých oblastech ZS, vzniklých jeho rozdělením dle příslušných stratifikačních kritérií, je vybrán stanovený podíl ekonomických subjektů. Největší subjekty s 250 a více zaměstnanci jsou zařazeny do šetření všechny (výběr s pravděpodobností rovnou 1). Menší subjekty s 10 až 249 zaměstnanci jsou vybírány v jednotlivých stratach systematickým náhodným výběrem s nestejnými pravděpodobnostmi bez vracení. Pravděpodobnosti výběru se liší podle velikosti subjektu a jejich výše je určena výběrovým podílem uvedeným v tabulce 3. Výběrový soubor ekonomických subjektů s 10 až 249 zaměstnanci se obměňuje metodou rotujícího panelu s periodou rotace devět let, tzn. k plné obměně dojde za devět let.

Velikostní kategorie pro výběr		
Kategorie	Počet zaměstnanců	Výběrový podíl [%]
1	10 až 49	4,5
2	50 až 249	15
3	250 a více	100

Tabulka 3

## 2. Vstupní údaje

Kapitola popisuje sběr dat do šetření RSCP-PS, nejdůležitější vstupní údaje a používané klasifikace a číselníky.

### 2.1. Sběr dat

Ekonomické subjekty, na které se vztahuje zpravodajská povinnost, vykazují do statistického šetření RSCP-PS údaje o všech zaměstnancích v pracovním poměru. Vybraná zpravodajská jednotka předává data na Ministerstvo práce a sociálních věcí, které je orgánem vykonávajícím státní statistickou službu. Termínem pro předání dat od respondenta je 25. den měsíce následujícího po skončení sledovaného období.

Předávaná data mají formu databázových souborů a obsahují informace o zaměstnavateli a zaměstnancích. U více než 90 % respondentů je zdrojem dat pro šetření mzdový a personální systém. Datové soubory jsou předávány ve více než 90 % případů elektronickou poštou, zbylá část respondentů posílá data na disketu, případně na papírových formulářích.

Pro kontrolu a opravu dat, připravených mzdovým a personálním systémem respondenta, případně pro pořízení vstupních dat, je určen "Lokální pořizovací program ISPV 2009", který se musí před použitím nainstalovat na lokální disk.

Pořizovací program řeší i zabezpečení dat při přenosu od respondenta ke zpracovateli. Používá přitom hybridní šifrování s veřejným a privátním klíčem.

Veřejný klíč je součástí instalace pořizovacího programu, privátní klíč je uložen na interním serveru zpracovatele. Zašifovaná data se ukládají do souboru s formátem S/MIME verze 3.

Pokud se respondenti šetření chtějí vyhnout instalaci programu, je pro ně připraven "Internetový kontrolní program", přes který lze data zaslat z kteréhokoliv počítače připojeného na internet. Tento program taktéž umožňuje kontrolu dat vytvořených mzdovým systémem a jejich zabezpečený přenos ke zpracovateli pomocí certifikovaného šifrovaného komunikačního protokolu https. V tomto programu však není umožněno respondentům provádět opravy dat.

Oba programy jsou volně k dispozici na stránkách [www.ispv.cz](http://www.ispv.cz) v sekci Pro respondenty šetření.

## **2.2. Nejdůležitější vstupní údaje**

Šetření RSCP-PS se čtvrtletní periodicitou monitoruje výdělkovou úroveň a odpracovanou dobu jednotlivých zaměstnání podle klasifikace KZAM-R v České republice.

Hodinový výdělek je přímo zjišťovaný údaj, který je definován v § 351 až § 362 zákona č. 262/2006 Sb., zákoníku práce, ve znění pozdějších předpisů. Obvykle se jedná o podíl mzdy za práci a odpracované doby za poslední čtvrtletí sledovaného období. Hodinový výdělek je krátkodobým indikátorem výdělkové úrovně.

Hrubá měsíční mzda, vypočtená z hrubé mzdy za sledované období, je druhým indikátorem, který ukazuje výdělkovou úroveň. Hrubá mzda je součtem mzdy za práci, náhrad mzdy a odměn za pracovní pohotovost, které jsou přímo sbíranými položkami. Mzda je definovaná v § 109, odst. 2 zákona č. 262/2006 Sb., zákoníku práce, ve znění pozdějších předpisů. Šetření RSCP-PS sleduje i strukturu hrubé měsíční mzdy, tj. prémie a odměny, příplatky za přesčas, ostatní příplatky, náhrady a odměny za pracovní pohotovost. Hrubá měsíční mzda a její složky se vztahují k celému sledovanému období, které zahrnuje dobu od počátku roku do konce čtvrtletí, za které se šetření provádí.

Šetření RSCP-PS dále sleduje pracovní dobu zaměstnanců. Vstupní věta o zaměstnanci obsahuje odpracovanou dobu od počátku roku a z ní počet přesčasových hodin. Odpracovaná doba u zaměstnanců odměňovaných měsíční mzdou nezahrnuje dobu svátků v jinak pracovních dnech. Věta dále obsahuje celkovou neodpracovanou dobu od počátku roku, z ní počet hodin nemoci a dovolené.

## **2.3. Klasifikace a číselníky**

RSCP-PS používá standardní statistické klasifikace a číselníky (podrobněji popsané na [www.czso.cz](http://www.czso.cz)). Použití platných statistických klasifikací je závazné jak pro orgán vykonávající státní statistickou službu, tak pro zpravodajské

jednotky, které poskytují údaje pro statistické zjišťování. Proto i RSCP-PS používá následující klasifikace a číselníky:

- KZAM-R** **Klasifikace zaměstnání;** vydáno sdělením ČSÚ č. 492/2003 Sb. ze dne 18. prosince 2003 o vydání rozšířené Klasifikace zaměstnání KZAM-R.
- CZ-ICSE** **Klasifikace postavení v zaměstnání;** vydáno sdělením ČSÚ č. 494/2003 Sb. ze dne 18. prosince 2003 o vydání Klasifikace postavení v zaměstnání.
- KKOV** **Klasifikace kmenových oborů vzdělání;** vydáno sdělením ČSÚ č. 320/2003 Sb. ze dne 9. září 2003 o zavedení Klasifikace kmenových oborů vzdělání. Poslední aktualizace byla provedena k 1. září 2008 sdělením ČSÚ č. 264/2008 Sb. ze dne 10. července 2008 o aktualizaci Klasifikace kmenových oborů vzdělání.
- LAU 1** **Číselník okresů;** od 1. ledna 2008 je systém statistické klasifikace územních struktur v České republice rozdělen, v souladu se systémem Eurostatu, na dvě části: klasifikace CZ-NUTS, systém LAU (Local Administrative Units). Z hlediska statistiky mají LAU závazný charakter. Jednotky LAU 1 (**dřívější NUTS 4**) jsou v ČR tvořeny okresy. Územní jednotky na úrovni LAU 1 přebírají kódy od dřívějších jednotek NUTS 4. Proti NUTS 4 jsou v LAU 1 následující změny:
- do kódů LAU 1 okresů krajů Vysočina a Jihomoravského se promítá změna kódů NUTS 3 těchto krajů,
  - Praha se na úrovni LAU 1 nečlení.
- CZ-NACE** **Klasifikace ekonomických činností (CZ-NACE);** vydáno sdělením ČSÚ č. 244/2007 Sb. ze dne 18. září 2007 o zavedení Klasifikace ekonomických činností.
- CZ-GEONOM** **Klasifikace zemí;** vydáno sdělením ČSÚ č. 487/2003 Sb. ze dne 18. prosince 2003 o vydání Klasifikace zemí. Poslední aktualizace byla provedena k 15. prosinci 2008 sdělením ČSÚ č. 229/2008 Sb. ze dne 26. listopadu 2008 o aktualizaci Klasifikace zemí a o ukončení zveřejňování aktualizací.

### 3. Nejdůležitější sledované veličiny

Kapitola popisuje nejdůležitější sledované veličiny, algoritmy jejich výpočtu a kritéria pro zahrnutí zaměstnanců do dalších výpočtů.

#### 3.1. Hodinový výdělek

Hodinový výdělek je přímo zjišťovaná veličina. Do výpočtu charakteristik hodinového výdělku jsou zařazeni zaměstnanci, kteří byli v evidenčním stavu v posledním dnu sledovaného období.

#### 3.2. Hrubá měsíční mzda

Hrubá měsíční mzda se vztahuje k celému sledovanému období, tedy k 1. čtvrtletí, k 1. - 2. čtvrtletí, k 1. - 3. čtvrtletí, nebo k 1. - 4. čtvrtletí. Na rozdíl od hodinového výdělku musí být hrubá měsíční mzda vypočtena z dalších přímo zjišťovaných mzdových položek a nemzdových plnění.

Hrubá mzda je v RSCP-PS definována jako součet mzdy za práci, náhrady mzdy a odměny za pracovní pohotovost. Hrubá měsíční mzda zaměstnance se vypočte podle vzorce:

$$\text{HMM} = \frac{\text{MZDA} + \text{NAHRADY} + \text{POHOTOV}}{\text{MESPLAC}_{\text{prep}}}$$

kde :

HMM	je hrubá měsíční mzda zaměstnance,
MZDA	je mzda za práci zaměstnance v kumulaci za sledované období (vstupní položka věty o zaměstnanci),
NAHRADY	jsou náhrady mzdy zaměstnance v kumulaci za sledované období (vstupní položka věty o zaměstnanci),
POHOTOV	je odměna za pracovní pohotovost zaměstnance v kumulaci za sledované období (vstupní položka věty o zaměstnanci),
MESPLAC <sub>prep</sub>	je počet přepočtených placených měsíců zaměstnance, tj. počet měsíců, odpovídajících součtu odpracované doby a doby, po kterou pobíral náhrady mzdy.

Počet přepočtených placených měsíců MESPLAC<sub>prep</sub> je roven počtu kalendářních měsíců v případě, že zaměstnanec s plným pracovním úvazkem po celé sledované období pracoval nebo pobíral náhrady mzdy. Pokud zaměstnanec byl v evidenčním stavu kratší dobu než sledované období, bude jeho počet placených měsíců zkrácen poměrem počtu pracovních dnů v evidenčním stavu a ve sledovaném období. Podobně se počet placených měsíců zkrátí, pokud zaměstnanec měl jinou absenci než absenci s náhradou mzdy (např. nemoc), případně měl sjednán kratší pracovní úvazek.



Hrubá měsíční mzda za určitou skupinu zaměstnanců je vážená charakteristika, v níž hrubá měsíční mzda určitého zaměstnance má váhu, odpovídající počtu jeho placených měsíců za sledované období (tzv. váha placené doby). Tento způsob výpočtu umožňuje korektní srovnání mzdové úrovně jednotlivých zaměstnání a srovnávání v čase.

Sestavy s hrubou měsíční mzdou, diferenciací a strukturou hrubé mzdy obsahují také měsíční placenou dobu. Tento údaj ukazuje počet placených hodin (odpracovaná doba a doba náhrad) za placený měsíc a je v souladu s výpočtem hrubé měsíční mzdy.

Pro zahrnutí zaměstnance do výpočtů hrubé měsíční mzdy se uplatňují následující kritéria:

- přepočtený počet placených měsíců zaměstnance je alespoň jeden měsíc,
- stanovená týdenní pracovní doba na dané pracovní místo je alespoň 30 hodin (dle doporučení Eurostatu).

### **3.3. Měsíční odpracovaná a neodpracovaná doba**

Měsíční odpracovaná (resp. neodpracovaná) doba se stejně jako hrubá měsíční mzda vztahuje k celému sledovanému období tj. k 1. čtvrtletí, k 1. - 2. čtvrtletí, k 1. - 3. čtvrtletí, nebo k 1. - 4. čtvrtletí.

Měsíční odpracovaná doba zaměstnance se vypočte podle vzorce:

$$\text{ODPRACD}_{\text{mes}} = \frac{\text{ODPRACD}}{\text{MESEVID}_{\text{prep}}}$$

kde :

- ODPRACD<sub>mes</sub> je měsíční odpracovaná doba zaměstnance,  
 ODPACD je odpracovaná doba zaměstnance v kumulaci za sledované období (vstupní položka věty o zaměstnanci),  
 MESEVID<sub>prep</sub> je počet přepočtených evidenčních měsíců zaměstnance, tj. počet měsíců, odpovídajících délce pracovního úvazku a délce pracovního poměru ve sledovaném období.

Počet přepočtených evidenčních měsíců MESEVID<sub>prep</sub> je roven počtu kalendářních měsíců v případě, že zaměstnanec s plným pracovním úvazkem po celé sledované období byl v pracovním poměru a nebyl na mateřské či rodičovské dovolené. Pokud zaměstnanec byl v evidenčním stavu kratší dobu, než sledované období, bude jeho počet evidenčních měsíců zkrácen poměrem počtu pracovních dnů v evidenčním stavu a ve sledovaném období. Podobně se počet evidenčních měsíců zkrátí, pokud zaměstnanec měl sjednán kratší pracovní úvazek.

Měsíční odpracovaná doba za určitou skupinu zaměstnanců je vážená charakteristika, v níž měsíční odpracovaná doba určitého zaměstnance má váhu, odpovídající počtu jeho evidenčních měsíců ve sledovaném období (tzv. váha

evidenční doby). Pro zahrnutí zaměstnance do výpočtů měsíční odpracované doby se uplatňují stejná kritéria jako u hrubé měsíční mzdy.

Obdobně jako odpracovaná doba se počítají měsíční neodpracovaná doba a také průměrné měsíční údaje o přesčasu, dovolené a nemoci.

## 4. Dopočtové metody

Kapitola dopočtové metody obsahuje řešení neodpovědí a popis metody vážení, hodnocení kvality odhadů a přehled publikovaných tabulek podle použitých vah.

### 4.1. Řešení neodpovědí a metoda vážení

Problém neodpovědí (tzv. non-response) či z dalších důvodů nepoužitelných dat od vybraného ekonomického subjektu je v RSCP-PS řešen metodou historické imputace a metodou upravující podnikové váhy respondentům.

Metoda vážení, používaná v RSCP-PS, umožňuje získat z dat výběrového souboru odhady charakteristik (parametrů) základního souboru. Odhady charakteristik zaměstnanecké populace základního souboru RSCP-PS jsou publikovány ve všech tabulkách s výjimkou tabulek s tříděním podle jednotlivých zaměstnání. Základem podnikových vah jsou váhové koeficienty, které vycházejí z pravděpodobnosti výběru každého ekonomického subjektu. Po úpravě vah z důvodu non-response se získají konečné podnikové váhy pomocí dopočtu na aktuální počet ES v základním souboru v rámci jednotlivých vážících strat. Podnikové váhy zvyšují při výpočtech odhadů význam dat ekonomických subjektů s relativně malým zastoupením ve výběrovém souboru. Relativně nejméně zastoupené jsou ve výběrovém souboru RSCP-PS ekonomické subjekty s 10-49 zaměstnanci, a proto mají největší váhy při výpočtech odhadů.

Výpočet váhy jednotlivých zaměstnanců je závislý na typu tabulky a také na typu publikovaného ukazatele. Přehled všech publikovaných tabulek s uvedením použitých vah je uveden v oddíle 4.3. Váha zaměstnance je součinem vah používaných v daném typu tabulkové sestavy.

Tabulky s tříděním podle podskupin zaměstnání KZAM-R (PS-V5, PS-M5 a PS-T5) obsahují charakteristiky výběrového souboru. Při interpretaci výsledků je nutno mít na zřeteli, že charakteristiky výběrového souboru nelze automaticky pokládat za odhady platné pro celou zaměstnaneckou populaci. Výběrové charakteristiky jsou ovlivněny větším relativním zastoupením velkých ekonomických subjektů ve výběrovém souboru RSCP-PS.

#### 4.2. Kvalita odhadů

Odhadované charakteristiky podléhají dvěma typům chyb – výběrovým chybám a nevýběrovým chybám. Výběrové chyby jsou způsobeny faktorem náhody při pravděpodobnostním výběru RSCP-PS. Hodnoty výběrových chyb není možné z výběrového souboru RSCP-PS dostatečně přesně kvantifikovat, nicméně používaná stratifikace výrazně snižuje jejich výši. Nevýběrové chyby bývají způsobeny především špatnou kvalitou dat předávaných respondenty (neúplné a chybné údaje) a jejich vliv je snižován několikastupňovými kontrolními mechanismy a častými kontakty zpracovatele šetření s respondenty.

#### 4.3. Přehled publikovaných tabulek podle použitých vah

Hodinový výdělek				
Tabulka	Třídící kritérium	Podniková váha	Váha placené doby	Váha evidenční doby
PS-V0	Celý kraj	X		
PS-V1	HL. třídy zaměstnání KZAM-R	X		
PS-V2	Věkové kategorie	X		
PS-V4	Vzdělání	X		
PS-V5	Podskupiny zaměstnání KZAM-R			
PS-V6	Kategorie zaměstnání	X		
PS-V8	Pohlaví	X		

Tabulka 4

Hrubá měsíční mzda				
Tabulka	Třídící kritérium	Podniková váha	Váha placené doby	Váha evidenční doby
PS-M0	Celý kraj	X	X	
PS-M1	HL. třídy zaměstnání KZAM-R	X	X	
PS-M5	Podskupiny zaměstnání KZAM-R		X	

Tabulka 5

Odpracovaná a neodpracovaná doba				
Tabulka	Třídící kritérium	Podniková váha	Váha placené doby	Váha evidenční doby
PS-T5	Podskupiny zaměstnání KZAM-R			X

Tabulka 6

## 5. Definice vybraných pojmů

Ekonomický subjekt	Ekonomický subjekt je právnický subjekt nebo fyzická osoba s postavením podnikatele, zapsaná do registru ekonomických subjektů ČSÚ. Každému ekonomickému subjektu se přiděluje identifikační číslo (IČ).
Organizační jednotka	Z hlediska mzdové statistiky RSCP se dělí ekonomické subjekty na organizační jednotky podle okresu, ve kterém jejich zaměstnanci působí. Organizační jednotku tvoří všichni zaměstnanci ekonomického subjektu, kteří působí ve stejném okrese.
Zpravodajská jednotka	Zpravodajskou jednotkou je právnická osoba, organizační složka státu nebo fyzická osoba, od níž se požaduje poskytnutí údajů ve statistickém zjišťování podle zákona č. 89/1995 Sb., o státní statistické službě, ve znění pozdějších předpisů.
Sledované období	Sledované období je období od začátku roku do konce čtvrtletí, za které se provádí výběrové statistické zjišťování.
Podnikatelská sféra	Do podnikatelské sféry patří subjekty, které odměňují mzdou podle § 109, odst. 2 zákona č. 262/2006 Sb., zákoníku práce, ve znění pozdějších předpisů.
Nepodnikatelská sféra	Do nepodnikatelské sféry patří organizace, které odměňují platem podle § 109, odst. 3 zákona č. 262/2006 Sb., zákoníku práce, ve znění pozdějších předpisů.
Základní soubor	Základním souborem RSCP-PS jsou aktivní ekonomické subjekty podnikatelské sféry z registru ekonomických subjektů ČSÚ, které mají 10 a více zaměstnanců a přísluší do institucionálních sektorů nefinanční podniky, finanční instituce nebo vládní instituce.