



# REGIONÁLNÍ STATISTIKA CENY PRÁCE

rok **2016**

Platová sféra

**Moravskoslezský** kraj

Revidované výsledky ke dni 21. 3. 2018

[WWW.ISPV.CZ](http://WWW.ISPV.CZ)

## **Copyright - MPSV ČR**

Publikace ani její část nesmí být kopírována, rozšiřována a zařazována do informačních systémů v jakékoliv formě (elektronické, mechanické, optické, magnetické aj.) bez písemného souhlasu

### **Ministerstva práce a sociálních věcí**

Zpracovatel: TREXIMA, spol. s r.o., třída Tomáše Bati 299, Louky, 763 02 Zlín

## O b s a h :

<b>Úvod</b>	7
-------------	---

**Výsledková část - platová sféra**

Základní metodické přístupy	11
Popis publikovaných tabulek	12

**Hrubý měsíční plat**

PLS-M0	Základní informace o hrubém měsíčním platu	13
PLS-M1	Hrubý měsíční plat podle pohlaví a věku	14
PLS-M2	Hrubý měsíční plat podle vzdělání	14
PLS-M7	Hrubý měsíční plat podle hlavních tříd a tříd zaměstnání CZ-ISCO	16
PLS-M8	Hrubý měsíční plat podle podskupin a kategorií zaměstnání CZ-ISCO	20

**Měsíční odpracovaná a neodpracovaná doba**

PLS-T0	Základní informace o měsíční odpracované a neodpracované době	26
PLS-T8	Měsíční odpracovaná a neodpracovaná doba podle podskupin a kategorií zaměstnání CZ-ISCO	27

**Hodinový výdělek**

PLS-V0	Základní informace o hodinovém výdělku	30
PLS-V1	Hodinový výdělek podle pohlaví a věku	31
PLS-V8	Hodinový výdělek podle podskupin a kategorií zaměstnání CZ-ISCO	32

## **Dodatek - Technický popis šetření**

1. Koncepce šetření .....	37
1.1 Základní soubor .....	37
1.3 Struktura souboru RSCP-PLS .....	37
2. Vstupní údaje .....	38
2.1 Sběr dat .....	38
2.2 Nejdůležitější vstupní údaje .....	39
2.3 Kvalita údajů .....	39
2.4 Klasifikace a číselníky .....	39
3. Nejdůležitější sledované ukazatele .....	40
3.1 Hrubý měsíční plat .....	40
3.2 Měsíční odpracovaná a neodpracovaná doba .....	42
3.3 Hodinový výdělek .....	43
4. Definice vybraných pojmů .....	44



## Úvodní část



## Úvod

Regionální statistika ceny práce (RSCP) je systém pravidelného monitorování výdělkové úrovně a pracovní doby zaměstnanců v jednotlivých krajích České republiky formou statistického šetření. Sledovanými ukazateli výdělkové úrovně jsou hrubá měsíční mzda (plat) a hodinový výdělek. Šetření je obsahově harmonizováno se strukturálním šetřením EU „Structure of Earnings Survey“, viz nařízení Komise (ES) č. 1916/2000 ve znění pozdějších předpisů. Gestorem šetření je Ministerstvo práce a sociálních věcí (MPSV). Průběh a vývoj šetření RSCP řídí komise složená ze zástupců MPSV, Českého statistického úřadu (ČSÚ), Ministerstva financí, České národní banky, Českomoravské konfederace odborových svazů, Svazu průmyslu a dopravy ČR, CERGE-EI, VŠE v Praze a dalších institucí. Zpracovatelem RSCP je TREXIMA, spol. s r.o. ([www.trexima.cz](http://www.trexima.cz)).

Šetření RSCP sleduje výdělky ve mzdové i platové sféře. Ve mzdové sféře je zjišťování prováděno pod názvem „Čtvrtletní šetření o průměrném výdělku“ a je zařazeno do programu statistických zjišťování vyhlášených ČSÚ ve sbírce zákonů pro příslušný kalendářní rok (viz příloha č. 2 Vyhlášky č. 302/2015 Sb., kterou se stanoví Program statistických zjišťování na rok 2016) a pro vybrané ekonomické subjekty je povinné. Zdrojem dat pro platovou sféru je Informační systém o platech, který je spravován Ministerstvem financí a je realizován s pololetní periodou.

Publikace RSCP jsou pro jednotlivé kraje vydávány od roku 2011 jednou ročně, a to samostatně za mzdovou a platovou sféru. Publikace RSCP obsahují údaje o mzdách (platech), pracovní době a hodinovém výdělku v podrobných klasifikacích, zejména podle jednotlivých zaměstnání.

Souhrnné výsledky šetření za Českou republiku obsahuje Informační systém o průměrném výdělku (ISPV).

Výsledkové publikace RSCP ve formátu Excel a ve formátu PDF jsou k dispozici na internetových stránkách MPSV ([www.mpsv.cz](http://www.mpsv.cz)) v sekci *Příjmy a životní úroveň*. Regionální statistika je zveřejňována na stránkách <http://portal.mpsv.cz/> v sekci *Zaměstnanost* v podsekci *Statistiky* pod odkazem *Statistika výdělků*. Všechny výsledkové publikace a aktuální studie a analýzy z oblasti odměňování nabízí portál [www.ispv.cz](http://www.ispv.cz). Ten zároveň slouží jako podpora respondentům RSCP, kteří zde naleznou všechny potřebné informace a podpůrné nástroje pro zasílání dat.

Ministerstvo práce a sociálních věcí děkuje všem respondentům šetření za přípravu vstupních dat pro šetření. Svědomitý přístup respondentů a dodržování termínů pro předání dat umožňují pravidelně uveřejňovat tuto publikaci.







## **Výsledková část**

### **platová sféra**



## Výsledková část - platová sféra

### Základní metodické přístupy

Tato publikace přináší charakteristiky hrubého měsíčního platu, pracovní doby a hodinového výdělku získané za platovou sféru v rámci šetření RSCP (RSCP-PLS). V RSCP se zařazují do platové sféry ekonomické subjekty, které odměňují platem podle § 109 odst. 3 zákona č. 262/2006 Sb., zákoníku práce, ve znění pozdějších předpisů. Zdrojem dat je Informační systém o platech, který je spravován Ministerstvem financí a je realizován s pololetní periodou.

Primárním výsledkem RSCP jsou statistiky platové úrovně jednotlivých zaměstnání (od roku 2011 v klasifikaci CZ-ISCO) v jednotlivých krajích České republiky, dále statistiky platů, pracovní doby a hodinových výdělků v členění podle charakteristik zaměstnance i zaměstnavatele.

Vedle podnikového výkaznictví ČSÚ je RSCP dalším zdrojem informací o mzdách a platech v České republice. Výkaznictví ČSÚ sbírá údaje o evidenčním počtu zaměstnanců a vyplacených mzdách za ekonomický subjekt a publikuje průměrné mzdy v členění podle podnikových charakteristik. Jeho účelem je makroekonomický pohled na jednotlivá odvětví ekonomiky v rámci dlouhé časové řady. Naproti tomu údaje z RSCP slouží primárně k porovnávání mzdové úrovně jednotlivých skupin zaměstnanců – při znalosti mzdové diferenciaci, mzdových složek, pracovní doby – mezi sebou v podrobné klasifikaci zaměstnání CZ-ISCO a v různých krajích. Navíc umožňuje standardizované srovnání mezi jednotlivými zeměmi EU. Při srovnávání výsledků průměrných mezd ČSÚ a RSCP je třeba vzít v úvahu rozdílnou definici mzdové sféry podle RSCP a podnikatelské sféry podle ČSÚ a rozdílný způsob přepočtu zaměstnanců (na plné úvazky podle ČSÚ a na plnou placenou dobu podle RSCP).

## Popis publikovaných tabulek

Tabulky v publikaci jsou rozděleny podle sledovaných ukazatelů do tří základních okruhů. Charakteristiky hrubého měsíčního platu, struktura platu a průměrná placená doba jsou v tabulkách s označením MZS-Mx, charakteristiky měsíční odpracované a neodpracované doby v tabulkách s označením MZS-Tx a charakteristiky hodinového výdělku v tabulkách s označením MZS-Vx.

Tabulky typu Mx obsahují údaj o počtu zaměstnanců přepočteném podle placených měsíců (podrobnější vysvětlení v kapitole 3.1 Technického dodatku), dále nejvýznamnější charakteristiky platové diferenciaci (viz tabulka níže), průměrný plat a jeho složení (podíl odměn, příplatků a náhrad) a odpovídající měsíční placenou dobu.

Tabulky typu Tx obsahují údaj o počtu zaměstnanců přepočteném podle evidenčních měsíců (podrobnější vysvětlení v kapitole 3.2 Technického dodatku), dále průměrnou měsíční pracovní dobu s výší přesčasu a neodpracovanou dobu s dobou dovolené a nemoci.

Tabulky typu Vx obsahují údaj o počtu zaměstnanců přepočteném podle placených měsíců a nejvýznamnější charakteristiky diferenciaci hodinového výdělku.

### *Statistické charakteristiky používané ve výsledkových tabulkách:*

1. decil	První decil je hodnota, pod kterou leží 10 % nejnižších hodnot sledovaného znaku.
1. kvartil	První kvartil je hodnota, pod kterou leží 25 % nejnižších hodnot sledovaného znaku.
Medián	Medián je hodnota uprostřed vzestupně uspořádané řady hodnot sledovaného znaku, polovina hodnot je nižší než medián a druhá polovina je vyšší než medián.
3. kvartil	Třetí kvartil je hodnota, nad kterou leží 25 % nejvyšších hodnot sledovaného znaku.
9. decil	Devátý decil je hodnota, nad kterou leží 10 % nejvyšších hodnot sledovaného znaku.
Průměr	Průměr je počítán jako vážený (případně nevážený) aritmetický průměr sledovaného znaku.

### *Ostatní symboly používané ve výsledkových tabulkách:*

"Neuvedeno"	Symbol "Neuvedeno" označuje kategorii zaměstnanců, u které nebyl uveden kód příslušného třídícího znaku.
"*"	Symbol "*" označuje nezveřejnitelný údaj z důvodu malého (méně než 50 zaměstnanců) či nereprezentativního vzorku zaměstnanců.

## Základní informace o hrubém měsíčním platu

Moravskoslezský kraj

**Medián hrubého měsíčního platu ..... 26 968 Kč/měs**

Index mediánu hrubého měsíčního platu vůči roku 2015 ..... 104,6 %

### Diferenciace

1. decil	- 10 % hrubých měsíčních platů menších než .....	15 370 Kč/měs
1. kvartil	- 25 % hrubých měsíčních platů menších než .....	20 888 Kč/měs
Medián	- 50 % hrubých měsíčních platů menších než .....	26 968 Kč/měs
3. kvartil	- 25 % hrubých měsíčních platů větších než .....	32 373 Kč/měs
9. decil	- 10 % hrubých měsíčních platů větších než .....	39 862 Kč/měs

**Průměr hrubého měsíčního platu ..... 28 228 Kč/měs**

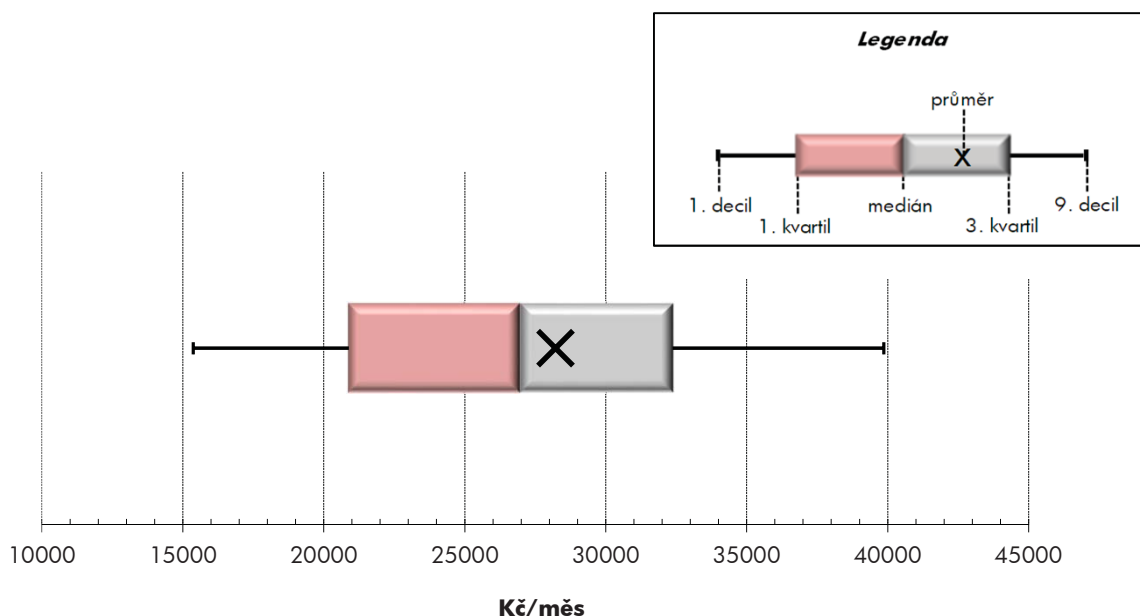
Podíl zaměstnanců s podprůměrným hrubým měsíčním platem ..... 56,2 %

### Vybrané složky hrubého měsíčního platu

Odměny .....	6,0 %
Příplatky .....	15,3 %
Náhrady .....	12,1 %

**Průměrná placená doba ..... 173,8 hod/měs**

**Počet zaměstnanců (přepočtený podle placených měsíců) ..... 68,7 tis. osob**



## Hrubý měsíční plat podle pohlaví a věku

Moravskoslezský kraj

pohlaví/ věková skupina	počet zaměstnanců přepočtený podle placených měsíců	hrubý měsíční plat	
		medián	meziroční index
	tis. osob	Kč/měs	%
<b>CELKEM - platová sféra</b>	<b>68,7</b>	<b>26 968</b>	<b>104,6</b>
do 20 let	0,1	13 621	115,6
20 - 29 let	5,8	22 213	104,1
30 - 39 let	14,1	26 319	104,0
40 - 49 let	22,2	27 918	104,8
50 - 59 let	21,6	28 049	104,8
60 a více let	4,9	29 346	105,2
<b>MUŽI</b>	<b>20,7</b>	<b>29 460</b>	<b>104,2</b>
do 20 let	0,0	*	*
20 - 29 let	2,0	23 051	101,8
30 - 39 let	5,3	29 015	103,2
40 - 49 let	6,3	32 288	104,3
50 - 59 let	5,0	29 865	104,9
60 a více let	2,0	28 153	103,7
<b>ŽENY</b>	<b>48,0</b>	<b>26 037</b>	<b>104,7</b>
do 20 let	0,0	*	*
20 - 29 let	3,8	21 798	104,5
30 - 39 let	8,8	24 812	104,3
40 - 49 let	15,9	26 461	104,8
50 - 59 let	16,5	27 540	104,8
60 a více let	2,9	29 791	105,2

## Hrubý měsíční plat podle vzdělání

Moravskoslezský kraj

stupeň dosaženého vzdělání (KKOV)	počet zaměstnanců přepočtený podle placených měsíců	hrubý měsíční plat	
		medián	meziroční index
	tis. osob	Kč/měs	%
Základní a nedokončené A-C	2,8	14 122	104,4
Střední bez maturity D,E,H,J	10,5	17 197	104,8
Střední s maturitou K-M	25,5	26 533	104,1
Vyšší odborné a bakalářské N,R	8,1	28 449	104,4
Vysokoškolské T,V	20,4	31 592	104,9
Neuveдено	1,5	25 980	103,9
<b>CELKEM - platová sféra</b>	<b>68,7</b>	<b>26 968</b>	<b>104,6</b>

## Hrubý měsíční plat podle pohlaví a věku

Moravskoslezský kraj

diferenciace hrubého měsíčního platu				hrubý měsíční plat				placená doba
1. decil	1. kvartil	3. kvartil	9. decil	průměr	z toho			
					odměny	příplatky	náhrady	
Kč/měs	Kč/měs	Kč/měs	Kč/měs	Kč/měs	%	%	%	hod/měs
15 370	20 888	32 373	39 862	28 228	6,0	15,3	12,1	173,8
10 201	11 047	16 609	18 327	13 936	3,8	7,6	8,5	173,2
15 376	18 385	25 659	29 824	22 816	5,1	13,4	11,4	173,9
16 718	21 814	30 588	36 644	27 347	5,8	15,7	12,2	173,7
15 708	21 752	33 208	40 675	29 016	6,1	16,1	12,0	173,5
14 471	20 633	33 325	41 252	28 759	6,1	14,5	12,4	173,9
15 305	21 356	35 140	48 301	31 409	6,7	16,1	12,1	174,8
17 521	23 168	36 140	46 427	31 993	5,7	19,9	11,7	173,4
*	*	*	*	*	*	*	*	*
15 143	18 638	27 057	31 880	23 749	4,1	17,0	11,3	173,0
19 580	24 758	33 820	40 923	30 806	5,1	19,8	11,8	173,1
20 059	26 619	39 288	48 774	35 054	5,6	21,2	11,6	172,7
15 771	22 054	37 713	48 969	32 426	6,4	19,2	11,8	174,0
15 578	20 124	36 545	56 072	32 986	6,9	19,3	11,6	175,6
14 777	20 018	31 113	36 703	26 601	6,2	13,0	12,4	174,0
*	*	*	*	*	*	*	*	*
15 461	18 234	25 011	28 339	22 309	5,7	11,3	11,5	174,4
15 517	20 465	28 530	33 069	25 264	6,4	12,7	12,5	174,1
14 812	20 237	30 831	36 429	26 606	6,3	13,4	12,2	173,8
14 265	20 195	32 617	38 505	27 646	6,0	12,9	12,6	173,9
15 137	22 283	34 390	44 233	30 336	6,5	13,8	12,5	174,2

## Hrubý měsíční plat podle vzdělání

Moravskoslezský kraj

diferenciace hrubého měsíčního platu				hrubý měsíční plat				placená doba
1. decil	1. kvartil	3. kvartil	9. decil	průměr	z toho			
					odměny	příplatky	náhrady	
Kč/měs	Kč/měs	Kč/měs	Kč/měs	Kč/měs	%	%	%	hod/měs
10 554	12 042	17 512	20 635	15 033	4,9	10,8	10,0	174,0
12 308	14 122	20 708	24 208	17 852	5,2	13,8	10,1	173,8
18 057	22 372	31 197	36 031	26 950	5,0	14,5	11,5	172,7
20 829	23 991	33 735	40 190	29 564	5,4	15,0	12,0	173,1
24 745	27 915	39 054	53 412	36 546	7,4	16,9	13,3	175,4
17 059	20 586	30 136	35 362	26 608	6,3	13,5	12,3	173,2
15 370	20 888	32 373	39 862	28 228	6,0	15,3	12,1	173,8

## Hrubý měsíční plat podle hlavních tříd a tříd zaměstnání CZ-ISCO

		Moravskoslezský kraj	
hlavní třída / třída zaměstnání CZ-ISCO		počet zaměstnanců přepočtený podle placených měsíců	hrubý měsíční plat
		tis. osob	medián
			Kč/měs
D	Manuální pracovníci	15,3	16 599
T	Nemanuální pracovníci	53,4	28 874
1	Řídící pracovníci	2,9	45 248
11	Nejvyšší státní úředníci, nejvyšší představitelé společností	0,3	51 300
12	Řídící prac.správy podniku, obchod., admin. a pod. činností	0,5	41 555
13	Řídící pracovníci výroby, IT, vzdělávání a příbuzných oborů	2,0	45 620
14	Řídící prac.ubyt.,strav.služeb,obchodu,ost.řídící pracovníci	0,1	34 462
2	Specialisté	21,9	29 614
21	Specialisté v oblasti vědy a techniky	0,8	32 505
22	Specialisté v oblasti zdravotnictví	3,6	37 204
23	Specialisté v oblasti výchovy a vzdělávání	13,9	28 567
24	Specialisté v obchodní sféře a veřejné správě	1,4	31 842
25	Specialisté v oblasti ICT	0,3	32 452
26	Specialisté obl. právní, sociální, kulturní a příbuz.oblastí	1,9	27 366
3	Techničtí a odborní pracovníci	20,3	28 719
31	Techničtí a odborní pracovníci v oblasti vědy a techniky	1,6	28 690
32	Odborní pracovníci v oblasti zdravotnictví	4,4	30 001
33	Odborní pracovníci v obchodní sféře a veřejné správě	12,7	28 668
34	Odborní pracovníci v obl.práva,kultury,sportu,příbuz.oborech	1,3	24 157
35	Technici v oblasti ICT	0,3	27 804
4	Úředníci	2,9	22 657
41	Všeobecní admin.pracovníci,sekretáři,pracovníci zadávání dat	1,2	21 671
42	Pracovníci informačních služeb,na přepážkách,v příb.oborech	0,2	20 533
43	Úředníci pro zpracování číselných údajů a v logistice	0,4	24 227
44	Ostatní úředníci	1,1	23 785



## Hrubý měsíční plat podle hlavních tříd a tříd zaměstnání CZ-ISCO

Moravskoslezský kraj

diferenciace hrubého měsíčního platu				hrubý měsíční plat				placená doba
1. decil	1. kvartil	3. kvartil	9. decil	průměr	z toho			
Kč/měs	Kč/měs	Kč/měs	Kč/měs	Kč/měs	odměny %	příplatky %	náhrady %	hod/měs
11 829	13 508	20 688	26 742	18 176	5,0	14,8	10,3	173,7
20 741	24 633	33 874	42 016	31 107	6,2	15,4	12,4	173,8
31 165	37 926	56 082	73 407	50 293	11,5	27,0	12,8	175,2
37 807	43 507	61 738	76 355	56 317	15,9	28,7	11,2	174,4
29 320	34 241	55 921	78 929	47 670	15,1	27,4	10,6	174,8
32 072	38 652	55 600	71 858	50 766	9,9	26,8	13,7	175,4
21 164	26 902	41 252	51 519	35 509	11,6	21,1	10,1	173,3
23 641	26 134	33 492	41 221	32 375	5,7	12,8	14,0	175,4
23 514	27 464	38 059	45 212	33 598	7,9	17,1	11,2	175,2
27 146	31 439	53 932	85 920	46 768	4,5	24,7	9,4	180,5
23 811	25 818	31 449	33 930	28 885	5,1	6,8	17,0	174,3
22 160	26 220	40 010	47 141	34 055	11,0	18,1	10,9	175,0
24 616	28 817	37 513	42 880	33 618	9,7	19,1	10,7	174,2
20 276	23 269	31 710	36 665	28 233	7,9	12,2	10,9	174,2
21 099	24 610	33 707	39 601	29 785	5,7	15,4	11,2	173,0
21 703	24 850	32 255	35 511	28 747	8,7	12,7	10,7	174,6
22 843	26 230	34 043	38 354	30 434	2,5	17,1	10,2	172,6
21 119	24 635	34 604	41 288	30 257	6,2	15,2	11,7	172,7
18 245	20 945	28 218	32 181	24 772	7,6	13,3	10,3	174,5
19 338	22 311	32 039	36 508	27 841	6,8	17,6	10,5	175,9
17 254	19 674	26 717	30 919	23 487	9,1	11,4	10,5	174,2
16 968	19 154	24 747	28 333	22 328	10,5	9,7	10,5	174,3
14 228	16 656	24 629	28 793	21 050	7,4	13,6	10,3	172,7
17 565	20 202	28 628	32 604	24 695	8,1	12,7	10,4	174,4
18 288	20 559	28 398	32 128	24 698	8,3	12,3	10,6	174,3

## Hrubý měsíční plat podle hlavních tříd a tříd zaměstnání CZ-ISCO

		Moravskoslezský kraj	
hlavní třída / třída zaměstnání CZ-ISCO		počet zaměstnanců přepočtený podle placených měsíců	hrubý měsíční plat
		tis. osob	medián
			Kč/měs
5	Pracovníci ve službách a prodeji	13,2	19 544
51	Pracovníci v oblasti osobních služeb	4,0	15 957
52	Pracovníci v oblasti prodeje	0,1	20 373
53	Pracovníci osob.péče ve vzdělávání,zdravotnictví,příbuz.obl.	5,6	19 333
54	Pracovníci v oblasti ochrany a ostrahy	3,5	29 961
6	Kvalifikovaní pracovníci v zemědělství,lesnictví a rybářství	0,1	17 248
61	Kvalifikovaní pracovníci v zemědělství	0,1	17 099
62	Kvalifikovaní pracovníci v lesnictví, rybářství a myslivosti	0,0	*
63	Farmáři, rybáři, lovci a sběrači samozásobitelé		
7	Řemeslníci a opraváři	0,9	20 666
71	Řemeslníci,kvalif.pracovníci na stavbách(kromě elektrikářů)	0,2	20 585
72	Kovodělníci,strojírenští dělníci,pracovníci v příb.oborech	0,3	20 529
73	Pracovníci v obl.uměleckých a tradičních řemesel, polygrafie	0,1	20 958
74	Pracovníci v oboru elektroniky a elektrotechniky	0,2	22 964
75	Zpracovatelé potravin,dřeva,textilu,pracovníci příbuz.oborů	0,1	18 433
8	Obsluha strojů a zařízení, montéři	1,2	21 982
81	Obsluha stacionárních strojů a zařízení	0,2	15 489
82	Montážní dělníci výrobků a zařízení	0,0	*
83	Řidiči a obsluha pojízdných zařízení	1,0	22 773
9	Pomocní a nekvalifikovaní pracovníci	5,0	12 978
91	Uklízeči a pomocníci	2,8	13 088
92	Pomocní pracovníci v zemědělství, lesnictví a rybářství	0,0	*
93	Pomocní pracovníci těžby,staveb.,výroby,dopravy a příb.ob.	0,2	15 702
94	Pomocní pracovníci při přípravě jídla	0,2	14 193
95	Pracovníci pouličního prodeje a poskytování služeb	0,0	*
96	Pracovníci s odpady a ostatní pomocní pracovníci	1,8	11 625
<b>CELKEM - platová sféra</b>		<b>68,7</b>	<b>26 968</b>

## Hrubý měsíční plat podle hlavních tříd a tříd zaměstnání CZ-ISCO

Moravskoslezský kraj

diferenciace hrubého měsíčního platu				hrubý měsíční plat				placená doba
1. decil	1. kvartil	3. kvartil	9. decil	průměr	z toho			
Kč/měs	Kč/měs	Kč/měs	Kč/měs		Kč/měs	odměny %	příplatky %	náhrady %
14 112	16 280	25 045	32 682	21 714	4,5	18,4	11,1	170,9
12 853	14 095	18 967	22 823	17 022	6,6	9,3	9,8	174,7
14 965	16 864	24 377	27 357	20 577	7,8	13,2	10,3	173,8
15 564	17 208	21 536	24 561	19 840	3,9	17,5	11,2	170,5
17 954	24 463	35 048	40 912	30 082	3,8	25,5	11,7	166,9
13 544	15 633	19 931	23 246	17 840	5,8	13,4	11,1	176,8
13 544	15 633	19 699	22 335	17 563	4,6	13,9	11,2	176,7
*	*	*	*	*	*	*	*	*
15 394	17 659	23 458	27 324	21 052	4,7	15,8	9,8	177,9
15 227	17 574	23 185	27 255	20 824	4,9	15,8	9,6	179,5
14 144	17 271	23 069	25 561	20 281	5,4	14,6	10,4	176,2
16 295	18 486	25 217	32 528	22 593	2,7	17,3	9,4	178,8
17 664	19 773	26 810	30 829	23 622	4,2	20,4	9,3	179,0
15 477	16 515	20 285	23 637	19 104	4,1	10,3	9,9	177,6
14 526	18 230	24 868	27 492	21 591	5,5	20,3	10,1	178,2
13 067	14 076	19 871	23 747	17 340	5,5	14,4	9,8	176,2
*	*	*	*	*	*	*	*	*
17 263	19 848	25 288	27 743	22 535	5,5	21,4	10,1	178,7
10 493	11 657	14 799	17 618	13 651	5,7	7,4	9,8	175,0
11 585	12 278	14 309	15 874	13 533	6,3	6,8	9,8	174,4
*	*	*	*	*	*	*	*	*
10 945	13 436	18 414	21 953	16 249	3,8	14,6	9,7	176,6
11 982	12 735	15 508	17 964	14 684	5,4	8,9	9,7	177,0
*	*	*	*	*	*	*	*	*
10 079	10 482	15 678	19 326	13 414	5,1	7,1	9,7	175,4
15 370	20 888	32 373	39 862	28 228	6,0	15,3	12,1	173,8

## Hrubý měsíční plat podle podskupin zaměstnání CZ-ISCO

Moravskoslezský kraj

podskupina zaměstnání / kategorie zaměstnání CZ-ISCO	počet zaměstnanců přepočtený podle placených měsíců	hrubý měsíční plat
		medián
	tis. osob	Kč/měs
1112 Nejvyšší státní úředníci	0,2	50 811
1120 Nejvyšší představitelé společností (kromě polit.,záj.m.org.)	0,1	52 265
1211 Řídící pracovníci v oblasti financí (kr.fin.,pojišť.slужeb)	0,1	41 000
1212 Řídící pracovníci v oblasti lidských zdrojů	0,1	38 538
1219 Ostatní řídící pracovníci správy podniku a pod. činností	0,2	43 031
1330 Řídící pracovníci v oblasti ICT	0,0	44 070
1341 Řídící pracovníci v oblasti péče o děti	0,3	37 552
1342 Řídící pracovníci v oblasti zdravotnictví	0,3	59 189
1343 Řídící pracovníci v oblasti péče o seniory	0,0	36 298
1344 Řídící pracovníci v sociální oblasti (kromě péče o seniory)	0,1	39 934
1345 Řídící pracovníci v oblasti vzdělávání	1,0	46 244
1349 Řídící pracovníci knihoven, muzeí, práva a bezpečnosti	0,2	53 507
1431 Řídící pracovníci kultury, vydavatelství, sportu, zábavy	0,0	34 217
2131 Biologové, botanici, zoologové a příbuzní specialisté	0,1	36 771
2132 Specialisté v zemědělství, lesnictví, rybářství a vod.hosp.	0,1	32 075
2133 Specialisté ochrany životního prostředí (kr.prům.ekologie)	0,1	30 319
2141 Specialisté v oblasti průmysl.inženýrství a příbuz.oblastech	0,1	34 781
2211 Praktičtí lékaři	0,1	39 982
2212 Lékaři specialisté	1,2	67 608
2221 Všeobecné sestry se specializací	1,9	34 099
2320 Učitelé odborných předmětů, praktického vyučování, lektori	1,3	28 921
2330 Učitelé SŠ (kr.odborných předmětů), konzervátorů, 2.st.ZŠ	4,6	29 966
2341 Učitelé na 1. stupni ZŠ	2,7	30 138
2342 Učitelé v oblasti předškolní výchovy	2,5	24 907
2354 Lektori a učitelé hudby na ostatních školách	0,4	28 363
2355 Lektori a učitelé umění na ostatních školách	0,2	28 136
2359 Specialisté,odborní pracovníci v obl.výchovy,vzdělávání j.n.	1,2	25 949
2411 Specialisté v oblasti účetnictví	0,3	30 761
2422 Specialisté v oblasti strategie a politiky organizací	0,9	33 156
2522 Systémoví administrátoři, správci počítačových sítí	0,1	31 633
2612 Soudci a příbuzní pracovníci	0,2	29 226
2619 Specialisté v oblasti práva a příbuzných oblastech j.n.	0,2	33 783
2621 Specialisté archiváři,kurátoři a správci památkových objektů	0,2	25 647
2634 Psychologové	0,1	29 513
2635 Specialisté v oblasti sociální práce	0,5	28 207
2652 Hudebníci, zpěváci a skladatelé	0,3	23 823
3112 Stavební technici	0,3	28 769
3119 Technici v ostatních průmyslových oborech	0,7	30 748
3211 Technici a asistenti pro obsluhu lékařských zařízení	0,2	33 556
3212 Odborní laboranti, laboratorní asistenti v obl.zdravotnictví	0,4	29 429
3221 Všeobecné sestry bez specializace	2,8	30 683
3255 Odborní pracovníci v oblasti rehabilitace	0,2	27 096
3256 Zdravotničtí asistenti (praktické sestry)	0,3	21 044
3258 Zdravotničtí záchranáři	0,1	35 711

## Hrubý měsíční plat podle podskupin zaměstnání CZ-ISCO

Moravskoslezský kraj

diferenciace hrubého měsíčního platu				hrubý měsíční plat				placená doba
1. decil	1. kvartil	3. kvartil	9. decil	průměr	z toho			
					odměny	příplatky	náhrady	
Kč/měs	Kč/měs	Kč/měs	Kč/měs	Kč/měs	%	%	%	hod/měs
38 723	45 337	62 504	74 560	55 023	14,8	28,6	10,8	174,8
37 057	41 082	62 262	89 820	59 033	18,1	29,5	12,2	173,8
27 806	33 891	51 889	68 119	46 334	14,9	26,8	10,8	174,0
32 902	35 381	43 847	56 299	42 456	11,2	24,0	10,2	177,0
29 515	33 524	58 584	75 985	47 573	15,2	27,5	10,6	174,7
29 481	33 408	56 827	69 156	47 588	13,6	29,6	10,2	175,2
28 355	31 662	41 332	45 310	37 057	7,5	20,5	16,1	174,0
34 790	45 323	98 363	131 660	73 295	11,1	32,6	9,6	182,3
25 040	31 129	43 706	57 508	39 655	9,6	25,4	9,8	176,3
30 292	35 034	52 749	64 422	44 840	11,5	25,7	11,4	175,8
36 153	41 208	53 310	60 811	47 539	9,0	25,0	16,5	174,1
32 406	43 465	66 031	80 110	55 900	12,3	27,7	11,3	171,3
19 919	27 733	40 256	53 210	34 575	12,6	22,3	9,4	172,0
21 330	27 914	44 587	52 792	37 165	4,5	20,0	11,2	178,7
24 571	27 007	36 185	37 327	31 534	12,5	12,6	9,7	174,1
24 405	27 437	35 185	37 910	31 513	7,5	15,8	12,2	174,5
24 247	29 445	41 064	49 660	35 784	8,4	19,8	11,2	175,0
27 281	34 616	46 667	62 181	43 481	2,5	19,8	9,8	189,6
39 801	51 605	89 956	105 606	71 318	6,4	30,4	8,7	194,0
26 966	30 194	38 017	42 426	34 686	2,0	19,8	10,0	172,4
24 756	26 333	31 896	34 347	29 408	4,9	7,2	17,6	174,3
25 853	27 652	32 200	34 906	30 366	5,4	7,4	17,2	174,4
26 001	27 852	32 123	33 962	30 121	5,3	6,3	17,2	174,3
22 145	23 335	26 489	29 265	25 324	4,6	4,4	16,3	174,2
24 171	25 786	30 385	32 913	28 519	3,6	4,3	16,9	174,4
24 246	26 158	30 587	32 232	28 451	3,7	5,4	17,6	174,5
22 481	23 814	28 793	32 730	26 790	5,4	6,8	16,6	174,6
22 938	26 277	35 357	40 614	31 781	10,0	16,7	10,6	174,5
22 574	26 332	42 634	48 538	35 242	11,3	18,4	11,0	175,0
24 266	28 284	36 073	39 701	32 483	8,2	16,8	10,6	174,9
24 299	26 546	32 500	34 756	29 392	15,5	6,3	10,9	174,1
25 820	28 966	39 638	47 209	35 589	11,7	18,4	11,2	174,7
20 529	22 872	29 969	33 125	26 942	7,7	10,5	10,0	173,6
24 948	27 025	33 808	38 110	30 727	5,2	11,5	14,2	174,3
19 356	23 382	31 617	34 756	27 868	7,0	15,3	10,9	173,7
19 424	21 790	26 633	30 180	24 687	4,7	5,8	9,9	174,8
22 635	25 917	32 466	35 526	29 386	8,2	14,6	10,9	174,3
22 695	27 080	33 550	36 242	30 214	8,8	13,3	11,1	174,7
23 971	28 545	40 317	46 025	34 558	2,1	21,2	9,9	185,0
23 278	25 854	34 971	39 324	30 684	3,0	14,7	10,6	184,0
24 714	27 420	34 302	38 274	31 240	2,0	17,5	10,1	170,4
21 277	24 249	29 594	32 256	27 062	4,6	8,4	10,6	175,1
17 551	19 016	23 163	24 962	21 257	2,3	16,5	9,4	168,5
24 838	31 978	38 934	41 436	35 172	1,2	26,2	10,4	176,9

## Hrubý měsíční plat podle podskupin zaměstnání CZ-ISCO

Moravskoslezský kraj

podskupina zaměstnání / kategorie zaměstnání CZ-ISCO	počet zaměstnanců přepočtený podle placených měsíců	hrubý měsíční plat
		medián
	tis. osob	Kč/měs
3313 Odborní pracovníci účetnictví, ekonomiky, personalistiky	1,8	27 369
3333 Odborní pracovníci úřadů práce a pracovních agentur	0,4	25 182
3341 Vedoucí v oblasti administrativních agend	0,2	37 870
3342 Odborní administrativní pracovníci v právní oblasti	0,4	25 485
3343 Odborní pracovníci v administrativě a správě organizace	3,3	27 304
3352 Pracovníci veřejné správy v oblasti daní	1,0	29 088
3353 Pracovníci veřejné správy v oblasti sociálních, jiných dávek	0,8	24 505
3354 Pracovníci veřejné správy vydávající různá povolení	0,1	26 228
3359 Pracovníci veřejné správy v oblasti státních regulací j.n.	0,2	26 072
3411 Odborní pracovníci v právní obl.,bezpečnosti,příbuz.oborech	0,1	26 851
3412 Odborní pracovníci v oblasti sociální práce	1,0	24 597
3511 Technici provozu ICT, technici programátoři	0,1	27 367
4110 Všeobecní administrativní pracovníci	0,7	22 292
4120 Sekretáři (všeobecní)	0,2	22 721
4131 Pracovníci pro zpracování textů, písaři	0,3	20 514
4223 Operátoři telefonních panelů	0,0	16 605
4225 Pracovníci v informačních kancelářích	0,0	22 731
4311 Úředníci v oblasti účetnictví	0,2	24 562
4312 Úředníci v oblasti statistiky, finančnictví a pojišťovnictví	0,1	22 247
4321 Úředníci ve skladech	0,1	19 701
4323 Pracovníci v dopravě a přepravě	0,1	26 987
4411 Knihovníci	0,4	21 974
4415 Pracovníci evidence dat a archivů	0,1	21 619
4416 Personální referenti	0,1	26 737
4419 Úředníci j.n.	0,4	27 757
5120 Kuchaři (kromě šéfkuchařů), pomocní kuchaři	2,2	15 390
5151 Vedoucí provozu stravovacích, ubytovacích a dalších zařízení	0,5	21 445
5153 Správci objektů	1,1	15 902
5164 Chovatelé,ošetřovatelé zvířat v zaříz.pro chov,příbuz.prac.	0,1	21 443
5230 Pokladníci a prodavači vstupenek a jízdenek	0,1	20 611
5312 Asistenti pedagogů	0,7	18 934
5321 Ošetřovatelé a prac. sociálních služeb v obl. pobytové péče	2,8	19 493
5322 Ošetřovatelé a prac.soc.slужeb v obl.ambul. služeb,dom. péče	0,5	18 451
5329 Pracovníci osobní péče ve zdravotní a sociální oblasti j.n.	1,6	19 586
5411 Příslušníci HZS ČR,hasiči ostatních jednotek požární ochrany	1,0	34 902
5412 Policisté	1,3	29 953
5414 Pracovníci ostrahy a bezpečnostních agentur	0,5	16 987
6113 Zahradníci a pěstitelé v zahradnických školkách	0,1	17 548
7112 Zedníci, kamnáři, dlaždiči a montéři suchých staveb	0,0	20 020
7119 Ostatní řemeslníci, kvalifikovaní prac.hl. stavební výroby	0,1	18 805
7126 Instalatéři,potrubaři,stavební zámečníci a stavební klempíři	0,1	22 010
7222 Nástrojaři a příbuzní pracovníci	0,2	19 491
7231 Mechanici a opraváři motorových vozidel	0,1	22 610
7411 Stavební a provozní elektrikáři	0,1	24 109

## Hrubý měsíční plat podle podskupin zaměstnání CZ-ISCO

Moravskoslezský kraj

diferenciace hrubého měsíčního platu				hrubý měsíční plat				placená doba
1. decil	1. kvartil	3. kvartil	9. decil	průměr	z toho			
					odměny	příplatky	náhrady	
Kč/měs	Kč/měs	Kč/měs	Kč/měs	Kč/měs	%	%	%	hod/měs
21 330	24 177	31 072	35 797	28 132	8,8	14,4	10,4	174,9
19 473	22 232	27 264	29 029	24 727	6,9	10,2	9,4	178,2
24 881	27 541	46 130	51 080	37 633	12,4	20,5	11,2	174,4
20 910	22 909	27 871	30 699	25 784	13,9	8,1	11,3	174,2
20 824	23 610	31 410	37 469	28 458	8,8	14,3	11,0	174,2
23 389	26 342	32 382	36 524	29 692	7,0	15,0	12,0	174,0
18 884	21 584	26 997	30 965	25 210	7,1	9,2	9,8	177,6
21 860	24 450	28 594	31 736	26 590	5,9	11,6	11,0	174,2
20 245	23 379	28 184	30 168	25 833	8,4	10,3	9,7	177,2
17 791	21 355	31 917	34 914	26 645	13,4	8,2	11,2	174,2
19 100	21 372	28 230	32 181	25 096	7,2	14,0	10,2	174,2
20 361	22 240	31 702	36 098	27 321	5,4	16,9	10,6	174,8
17 041	19 524	25 759	29 633	22 932	9,1	10,6	10,5	174,4
17 612	20 009	25 839	29 256	23 557	9,2	13,1	10,6	174,3
16 476	18 369	22 223	23 801	20 307	15,4	4,6	10,5	174,0
11 924	14 107	18 986	21 614	16 662	2,6	15,0	9,8	172,4
17 633	20 231	24 661	25 577	22 561	8,7	10,9	11,2	174,0
17 803	21 180	29 087	33 033	25 276	9,2	11,7	10,1	174,1
17 011	20 028	26 589	33 278	23 908	6,2	11,2	10,7	175,5
15 521	17 284	22 667	26 645	20 115	4,7	14,4	10,4	174,8
20 202	22 809	28 972	32 766	26 492	6,3	16,8	10,8	173,9
17 724	19 544	24 518	28 010	22 447	6,4	12,8	10,4	174,0
16 749	18 967	25 072	28 067	22 112	6,0	10,1	10,9	174,9
19 990	22 799	32 424	37 320	27 944	10,2	14,7	10,5	174,6
20 314	23 602	30 776	33 391	27 255	10,0	12,0	10,6	174,4
12 929	13 990	17 296	19 426	15 945	6,0	7,5	9,9	174,8
13 104	15 303	24 734	27 580	20 880	7,7	12,4	9,9	174,5
12 481	13 885	18 971	22 320	16 786	7,3	9,0	9,6	174,6
14 187	18 372	23 856	28 405	21 439	6,2	19,9	10,4	174,4
15 445	17 952	24 686	27 481	21 217	8,2	13,4	10,3	174,0
14 685	16 591	21 248	24 064	19 241	5,8	7,9	15,7	174,6
15 797	17 519	21 407	23 476	19 608	4,2	18,9	10,8	168,5
15 403	16 758	20 260	22 476	18 731	5,3	15,9	10,9	172,0
15 627	17 184	22 755	30 066	20 928	2,2	19,7	10,3	171,6
28 352	30 928	40 038	45 970	36 274	4,1	24,0	12,2	166,7
21 783	26 270	33 545	39 027	30 478	4,8	32,6	10,6	166,4
12 947	14 562	19 628	23 167	17 762	3,3	21,6	9,8	171,7
13 544	15 944	19 699	22 335	17 700	4,7	14,1	11,2	176,8
14 912	16 459	21 766	23 648	19 339	4,4	13,4	10,3	177,0
14 085	16 389	22 119	24 630	19 505	4,5	14,3	9,6	181,8
17 559	20 005	25 009	29 254	22 777	4,8	18,2	9,5	178,1
13 515	16 489	22 634	24 924	19 643	5,6	13,7	10,3	176,3
19 147	20 834	23 742	26 868	22 652	5,0	17,2	10,6	175,6
18 378	19 604	27 187	32 073	24 168	4,4	21,9	9,6	180,3

## Hrubý měsíční plat podle podskupin zaměstnání CZ-ISCO

Moravskoslezský kraj

podskupina zaměstnání / kategorie zaměstnání CZ-ISCO	počet zaměstnanců přepočtený podle placených měsíců	hrubý měsíční plat
		medián
	tis. osob	Kč/měs
7412 Elektromechanici	0,1	22 537
7531 Krejčí, kožešníci a kloboučníci	0,0	18 433
8157 Obsluha strojů v prádelnách a čistírnách	0,1	14 389
8182 Obsluha parních turbín, kotlů a příbuzných zařízení	0,1	20 307
8189 Obsluha stacionárních strojů a zařízení j.n.	0,0	20 504
8322 Řidiči osobních a malých dodávkových automobilů, taxikáři	0,4	21 066
8332 Řidiči nákladních automobilů, tahačů a speciálních vozidel	0,4	24 276
8344 Obsluha vysokozdvížných a jiných vozíků a skladníci	0,1	20 469
9112 Uklízeči a pomocníci v hotelích, admin., průmysl. a j. objektech	2,8	13 080
9121 Pracovníci pro ruční praní a žehlení	0,1	13 524
9333 Pomocní manipulační pracovníci (kromě výroby)	0,2	15 574
9412 Pomocníci v kuchyni	0,2	14 083
9613 Uklízeči veřejných prostranství, čističi kanalizací	1,5	11 284
9622 Pomocní pracovníci údržby budov a souvisejících prostor	0,1	16 135



## Hrubý měsíční plat podle podskupin zaměstnání CZ-ISCO

Moravskoslezský kraj

diferenciace hrubého měsíčního platu				hrubý měsíční plat				placená doba
1. decil	1. kvartil	3. kvartil	9. decil	průměr	z toho			
					odměny	příplatky	náhrady	
Kč/měs	Kč/měs	Kč/měs	Kč/měs	Kč/měs	%	%	%	hod/měs
17 664	19 773	26 143	28 266	22 902	4,0	18,2	9,1	178,2
15 477	16 808	19 545	23 359	19 089	4,2	5,8	9,5	175,9
12 904	13 662	15 291	16 684	14 633	6,2	11,2	10,1	174,3
15 426	18 078	23 747	27 224	20 907	2,3	19,1	8,9	180,1
15 399	18 118	21 650	29 206	21 117	8,1	15,3	10,1	177,1
15 683	18 540	23 682	26 543	21 262	5,4	15,8	9,6	180,6
19 671	22 233	26 436	28 373	24 199	5,9	26,5	10,6	176,9
14 399	17 777	22 244	23 194	19 630	3,6	16,3	10,7	178,7
11 582	12 273	14 284	15 860	13 519	6,3	6,7	9,8	174,4
12 026	12 881	15 126	17 529	14 279	6,5	10,6	9,9	174,1
11 346	13 639	17 868	20 832	15 875	3,3	13,7	9,8	176,0
11 963	12 605	15 422	17 896	14 481	5,4	8,6	9,6	177,1
10 052	10 432	14 714	18 699	13 043	5,0	6,4	9,7	175,4
10 327	12 214	18 923	21 454	15 742	5,0	9,4	9,5	176,8

## Základní informace o měsíční odpracované a neodpracované době

Moravskoslezský kraj

**Průměrná měsíční odpracovaná doba ..... 141,6 hod/měs**

z toho přesčas ..... 1,8 hod/měs

### Diferenciace

1. decil - 10 % měsíčních odpracovaných dob menších než ..... 126,0 hod/měs

1. kvartil - 25 % měsíčních odpracovaných dob menších než ..... 136,2 hod/měs

Medián - 50 % měsíčních odpracovaných dob menších než ..... 144,7 hod/měs

3. kvartil - 25 % měsíčních odpracovaných dob větších než ..... 151,1 hod/měs

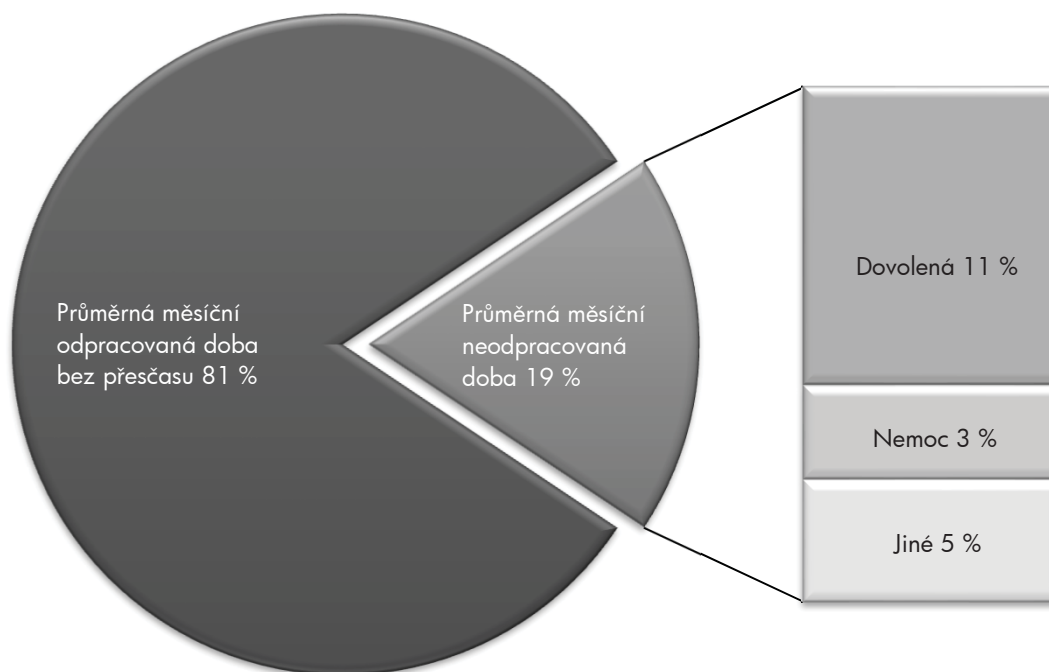
9. decil - 10 % měsíčních odpracovaných dob větších než ..... 155,0 hod/měs

**Průměrná měsíční neodpracovaná doba ..... 32,1 hod/měs**

z toho dovolená ..... 18,6 hod/měs

z toho nemoc ..... 5,9 hod/měs

### Struktura fondu pracovní doby



**Měsíční odpracovaná a neodpracovaná doba  
podle podskupin zaměstnání CZ-ISCO**

Moravskoslezský kraj

podskupina zaměstnání/ kategorie zaměstnání CZ-ISCO	počet zaměstnanců přepočtený podle evid. měsíců tis. osob	odpracovaná doba		neodpracovaná doba		
		celkem	z toho přesčas	celkem	z toho	
					dovolená	nemoc
1112 Nejvyšší státní úředníci	0,2	145,8	0,1	29,0	16,6	3,3
1120 Nejvyšší představitelé společností (kromě polit., zájm. org.)	0,1	145,4	0,1	28,5	17,8	3,2
1211 Řídící pracovníci v oblasti financí (kr. fin., pojišť. služeb)	0,1	146,9	0,1	27,1	15,2	3,7
1212 Řídící pracovníci v oblasti lidských zdrojů	0,1	146,8	0,2	30,2	16,9	4,3
1219 Ostatní řídící pracovníci správy podniku a pod. činností	0,2	147,0	0,5	27,6	15,9	3,3
1330 Řídící pracovníci v oblasti ICT	0,0	148,8	1,0	26,4	15,6	2,3
1341 Řídící pracovníci v oblasti péče o děti	0,3	138,0	0,0	36,0	25,8	2,5
1342 Řídící pracovníci v oblasti zdravotnictví	0,3	155,8	8,2	26,5	17,4	1,7
1343 Řídící pracovníci v oblasti péče o seniory	0,0	145,3	0,3	31,0	16,5	7,1
1344 Řídící pracovníci v sociální oblasti (kromě péče o seniory)	0,1	144,9	0,0	30,9	18,3	4,5
1345 Řídící pracovníci v oblasti vzdělávání	1,0	137,5	0,1	36,6	26,1	1,4
1349 Řídící pracovníci knihoven, muzeí, práva a bezpečnosti	0,2	143,7	2,2	27,7	17,4	3,7
1431 Řídící pracovníci kultury, vydavatelství, sportu, zábavy	0,0	149,4	1,2	22,5	14,3	1,2
2131 Biologové, botanici, zoologové a příbuzní specialisté	0,1	149,6	5,0	29,0	18,8	1,7
2132 Specialisté v zemědělství, lesnictví, rybářství a vod. hosp.	0,1	147,2	0,0	26,9	15,5	3,2
2133 Specialisté ochrany životního prostředí (kr. prům. ekologie)	0,2	143,2	0,1	31,3	10,5	3,1
2141 Specialisté v oblasti průmysl. inženýrství a příbuz. oblastech	0,1	146,3	0,0	28,8	8,8	2,2
2211 Praktičtí lékaři	0,1	161,1	15,5	28,2	16,2	2,9
2212 Lékaři specialisté	1,2	166,5	20,0	27,1	17,3	2,6
2221 Všeobecné sestry se specializací	1,9	143,9	4,7	28,3	16,3	5,8
2320 Učitelé odborných předmětů, praktického vyučování, lektori	1,3	132,9	0,1	41,4	26,2	4,6
2330 Učitelé SŠ (kr. odborných předmětů), konzervatořích, 2. st. ZŠ	4,7	133,6	0,1	40,8	26,2	4,0
2341 Učitelé na 1. stupni ZŠ	2,8	133,9	0,1	40,4	26,0	4,0
2342 Učitelé v oblasti předškolní výchovy	2,6	134,3	0,0	39,9	25,6	5,9
2354 Lektori a učitelé hudby na ostatních školách	0,4	136,8	0,0	37,6	26,3	1,9
2355 Lektori a učitelé umění na ostatních školách	0,2	134,4	0,0	40,1	25,5	2,9
2359 Specialisté, odborní pracovníci v obl. výchovy, vzdělávání j.n.	1,2	135,2	0,3	39,4	25,8	4,4
2411 Specialisté v oblasti účetnictví	0,3	145,7	0,3	28,8	15,4	5,0
2422 Specialisté v oblasti strategie a politiky organizací	0,9	145,2	0,2	29,9	14,4	3,7
2522 Systémoví administrátoři, správci počítačových sítí	0,1	146,9	0,2	28,3	15,3	3,7
2612 Soudci a příbuzní pracovníci	0,2	144,1	0,0	30,1	16,2	4,7
2619 Specialisté v oblasti práva a příbuzných oblastech j.n.	0,2	145,2	0,0	29,5	14,3	3,4
2621 Specialisté archiváři, kurátoři a správci památkových objektů	0,2	145,6	0,0	28,0	16,4	4,6
2634 Psychologové	0,1	139,0	0,1	35,3	22,5	3,8
2635 Specialisté v oblasti sociální práce	0,6	142,3	0,3	31,4	15,5	6,3
2652 Hudebníci, zpěváci a skladatelé	0,3	152,4	0,0	22,4	16,8	1,4
3112 Stavební technici	0,4	145,0	0,2	29,3	15,5	4,6
3119 Technici v ostatních průmyslových oborech	0,7	143,9	1,3	30,7	16,5	6,1
3211 Technici a asistenti pro obsluhu lékařských zařízení	0,2	154,5	13,3	30,0	18,5	4,8
3212 Odborní laboranti, laboratorní asistenti v obl. zdravotnictví	0,4	152,5	11,0	31,1	18,7	4,6
3221 Všeobecné sestry bez specializace	3,0	141,0	3,7	29,2	16,2	7,2
3255 Odborní pracovníci v oblasti rehabilitace	0,2	141,9	1,0	33,1	16,7	7,6
3256 Zdravotničtí asistenti (praktické sestry)	0,3	141,0	2,8	27,4	15,0	7,0
3258 Zdravotničtí záchranáři	0,1	150,6	13,4	26,1	17,9	2,4

**Měsíční odpracovaná a neodpracovaná doba  
podle podskupin zaměstnání CZ-ISCO**

Moravskoslezský kraj

podskupina zaměstnání/ kategorie zaměstnání CZ-ISCO	počet zaměstnanců přepočtený podle evid. měsíců tis. osob	odpracovaná doba		neodpracovaná doba		
		celkem	z toho přesčas	celkem	z toho	
					dovolená	nemoc
		hod/měs	hod/měs	hod/měs		
3313 Odborní pracovníci účetnictví, ekonomiky, personalistiky	1,9	146,3	0,4	28,6	15,3	4,8
3333 Odborní pracovníci úřadů práce a pracovních agentur	0,4	146,8	0,0	31,4	16,6	5,2
3341 Vedoucí v oblasti administrativních agend	0,2	144,3	0,3	30,1	17,8	4,4
3342 Odborní administrativní pracovníci v právní oblasti	0,4	141,7	0,1	32,4	16,4	6,9
3343 Odborní pracovníci v administrativě a správě organizace	3,4	144,0	0,5	30,2	16,2	5,1
3352 Pracovníci veřejné správy v oblasti daní	1,0	140,8	0,0	33,2	16,6	5,3
3353 Pracovníci veřejné správy v oblasti sociálních, jiných dávek	0,9	143,7	0,0	33,7	16,2	7,8
3354 Pracovníci veřejné správy vydávající různá povolení	0,1	145,0	0,2	29,2	16,4	3,8
3359 Pracovníci veřejné správy v oblasti státních regulací j.n.	0,2	144,1	0,0	33,1	16,1	7,4
3411 Odborní pracovníci v právní obl.,bezpečnosti,příbuz.oborech	0,1	140,5	0,1	33,7	16,2	8,0
3412 Odborní pracovníci v oblasti sociální práce	1,1	143,1	0,1	31,1	16,3	6,7
3511 Technici provozu ICT, technici programátoři	0,1	146,4	1,1	28,6	16,5	4,0
4110 Všeobecní administrativní pracovníci	0,7	144,9	0,5	29,5	16,2	5,2
4120 Sekretáři (všeobecní)	0,2	147,1	0,1	27,2	16,3	2,5
4131 Pracovníci pro zpracování textů, písaři	0,3	140,8	0,0	33,2	16,3	9,2
4223 Operátoři telefonních panelů	0,0	146,8	1,7	25,6	15,9	2,9
4225 Pracovníci v informačních kancelářích	0,0	141,1	0,3	32,9	14,6	9,4
4311 Úředníci v oblasti účetnictví	0,2	146,0	0,1	28,1	16,0	4,6
4312 Úředníci v oblasti statistiky, finančnictví a pojišťovnictví	0,1	142,3	0,2	33,3	16,8	8,2
4321 Úředníci ve skladech	0,1	146,4	0,8	28,4	16,4	5,4
4323 Pracovníci v dopravě a přepravě	0,1	145,7	1,3	28,1	15,9	3,8
4411 Knihovníci	0,4	146,0	0,3	28,0	16,7	4,4
4415 Pracovníci evidence dat a archivů	0,1	143,3	0,1	31,7	15,4	5,8
4416 Personální referenti	0,1	147,5	0,5	27,0	16,6	3,0
4419 Úředníci j.n.	0,4	144,8	0,3	29,6	16,2	5,2
5120 Kuchaři (kromě šéfkuchařů), pomocní kuchaři	2,3	142,8	0,6	32,0	16,1	9,4
5151 Vedoucí provozu stravovacích, ubytovacích a dalších zařízení	0,6	145,5	0,4	29,1	16,0	6,3
5153 Správci objektů	1,1	146,3	0,5	28,3	16,1	6,3
5164 Chovatelé,ošetřovatelé zvířat v zaříz.pro chov,příbuz.prac.	0,1	140,9	0,8	33,4	16,3	9,0
5230 Pokladníci a prodavači vstupenek a jízdenek	0,1	147,6	3,4	26,3	15,2	3,1
5312 Asistenti pedagogů	0,7	134,8	0,1	39,9	24,4	5,8
5321 Ošetřovatelé a prac. sociálních služeb v obl. pobytové péče	3,0	136,2	1,7	32,3	16,9	10,5
5322 Ošetřovatelé a prac.soc.slужeb v obl.ambul. služeb,dom. péče	0,5	139,2	0,9	32,8	17,3	10,5
5329 Pracovníci osobní péče ve zdravotní a sociální oblasti j.n.	1,6	140,8	4,2	30,5	16,3	8,5
5411 Příslušníci HZS ČR,hasiči ostatních jednotek požární ochrany	1,0	140,1	2,7	26,7	18,6	4,9
5412 Policisté	1,3	137,3	0,9	29,1	15,5	5,7
5414 Pracovníci ostrahy a bezpečnostních agentur	0,5	143,0	4,0	28,5	15,3	8,3
6113 Zahradníci a pěstitelé v zahradnických školkách	0,1	141,2	2,6	35,5	15,9	10,5
7112 Zedníci, kamnáři, dlaždiči a montéři suchých staveb	0,0	139,6	2,8	37,2	15,3	15,2
7119 Ostatní řemeslníci, kvalifikovaní prac.hl. stavební výroby	0,1	153,7	7,7	27,7	15,6	7,7
7126 Instalatéři,potrubaři,stavební zámečníci a stavební klempíři	0,1	148,7	3,3	29,2	15,4	7,4
7222 Nástrojaři a příbuzní pracovníci	0,2	147,3	2,7	28,9	16,1	7,6
7231 Mechanici a opraváři motorových vozidel	0,1	143,3	1,5	32,2	16,3	8,0
7411 Stavební a provozní elektrikáři	0,1	151,6	7,6	28,4	15,8	6,8

**Měsíční odpracovaná a neodpracovaná doba  
podle podskupin zaměstnání CZ-ISCO**

Moravskoslezský kraj

podskupina zaměstnání/ kategorie zaměstnání CZ-ISCO	počet zaměstnanců přepočtený podle evid. měsíců tis. osob	odpracovaná doba		neodpracovaná doba		
		celkem	z toho přesčas	celkem	z toho	
					dovolená	nemoc
		hod/měs	hod/měs	hod/měs		
7412 Elektromechanici	0,1	148,9	5,1	29,0	15,6	7,3
7531 Krejčí, kožešníci a kloboučníci	0,0	150,3	1,7	25,6	15,8	6,7
8157 Obsluha strojů v prádelnách a čistírnách	0,1	142,8	0,6	31,6	16,2	9,3
8182 Obsluha parních turbín, kotlů a příbuzných zařízení	0,1	150,9	8,2	28,6	14,6	10,0
8189 Obsluha stacionárních strojů a zařízení j.n.	0,0	148,6	4,2	28,3	16,3	5,3
8322 Řidiči osobních a malých dodávkových automobilů, taxikáři	0,4	151,3	9,5	28,9	15,9	6,5
8332 Řidiči nákladních automobilů, tahačů a speciálních vozidel	0,5	147,0	4,8	29,7	16,0	6,8
8344 Obsluha vysokozdvizných a jiných vozíků a skladníci	0,1	145,2	5,1	33,2	16,0	9,2
9112 Uklízeči a pomocníci v hotelích, admin., průmysl. a j. objektech	2,9	142,5	0,5	31,9	15,8	10,0
9121 Pracovníci pro ruční praní a žehlení	0,1	144,7	0,5	29,4	16,3	6,5
9333 Pomocní manipulační pracovníci (kromě výroby)	0,2	142,8	2,1	33,1	15,8	11,0
9412 Pomocníci v kuchyni	0,2	145,3	2,7	31,7	16,0	9,2
9613 Uklízeči veřejných prostranství, čističi kanalizací	1,6	142,7	1,5	32,7	15,2	11,2
9622 Pomocní pracovníci údržby budov a souvisejících prostor	0,2	147,8	2,9	28,9	15,6	7,8

## Základní informace o hodinovém výdělku

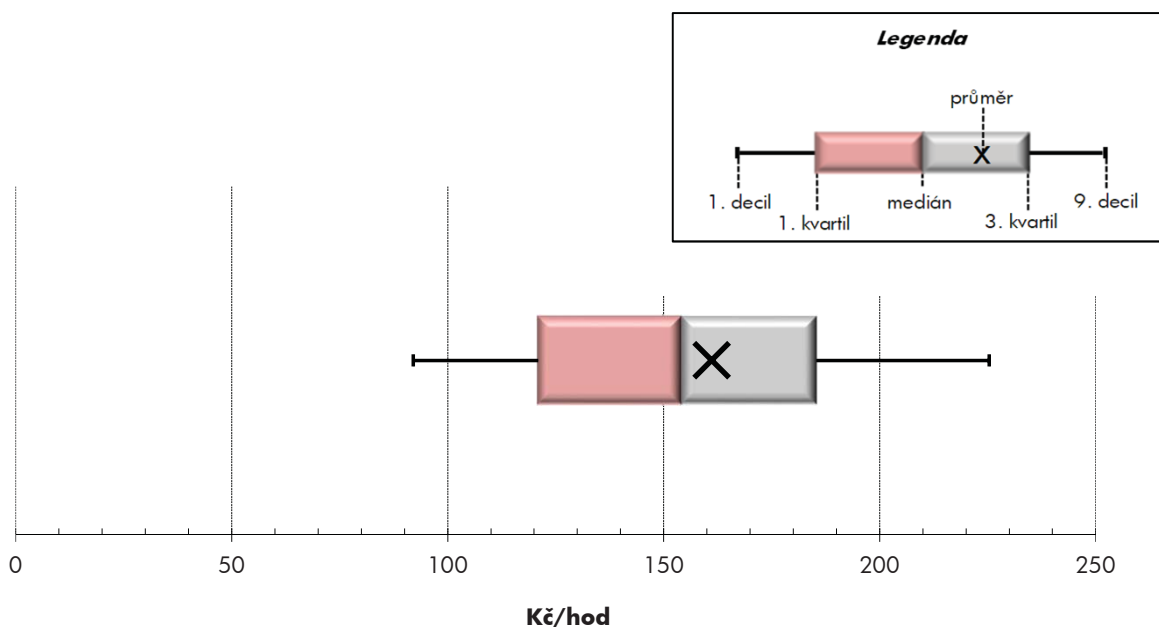
Moravskoslezský kraj

<b>Medián hodinového výdělku .....</b>	<b>154,2 Kč/hod</b>
Index mediánu hodinového výdělku vůči 4. čtvrtletí 2015 .....	103,1 %

## Diferenciace

1. decil - 10 % hodinových výdělků menších než .....	92,0 Kč/hod
1. kvartil - 25 % hodinových výdělků menších než .....	121,0 Kč/hod
Medián - 50 % hodinových výdělků menších než .....	154,2 Kč/hod
3. kvartil - 25 % hodinových výdělků větších než .....	185,3 Kč/hod
9. decil - 10 % hodinových výdělků větších než .....	225,4 Kč/hod

<b>Průměr hodinového výdělku .....</b>	<b>161,1 Kč/hod</b>
--	---------------------



Hodinový výdělek se zjišťuje jako průměrný hodinový výdělek definovaný v § 351 až § 362 zákona č. 262/2006 Sb., zákoníku práce, ve znění pozdějších předpisů.

## Hodinový výdělek podle pohlaví a věku

Moravskoslezský kraj

pohlaví/ věková skupina	počet zaměstnanců přepočtený podle placených měsíců	medián hodinového výdělku	diferenciace hodinového výdělku		průměr hodinového výdělku
			1. decil	9. decil	
	tis. osob	Kč/hod	Kč/hod	Kč/hod	Kč/hod
<b>CELKEM - platová sféra</b>	<b>79,5</b>	<b>154,2</b>	<b>92,0</b>	<b>225,4</b>	<b>161,1</b>
do 20 let	0,1	87,1	65,6	114,2	89,2
20 - 29 let	7,3	132,1	89,8	172,8	132,4
30 - 39 let	16,5	152,2	98,4	210,3	156,5
40 - 49 let	25,5	158,6	93,6	233,0	165,5
50 - 59 let	24,3	159,2	88,8	233,7	164,6
60 a více let	5,9	165,6	90,2	277,1	177,9
<b>MUŽI</b>	<b>22,3</b>	<b>168,0</b>	<b>101,0</b>	<b>275,0</b>	<b>181,7</b>
do 20 let	0,0	75,7	61,3	111,9	82,6
20 - 29 let	2,3	137,6	88,5	179,9	136,5
30 - 39 let	5,6	167,3	112,0	238,2	175,2
40 - 49 let	6,7	183,7	111,3	296,3	198,4
50 - 59 let	5,4	168,9	93,3	294,5	184,4
60 a více let	2,3	164,2	92,9	324,6	189,0
<b>ŽENY</b>	<b>57,2</b>	<b>149,9</b>	<b>89,9</b>	<b>208,7</b>	<b>153,1</b>
do 20 let	0,1	90,1	68,9	121,3	93,0
20 - 29 let	5,0	129,5	90,2	169,0	130,5
30 - 39 let	11,0	145,0	93,2	194,1	147,0
40 - 49 let	18,8	151,4	90,5	207,3	153,8
50 - 59 let	18,9	157,1	88,0	219,1	158,8
60 a více let	3,5	166,3	88,3	242,7	170,5

## Hodinový výdělek podle podskupin zaměstnání CZ-ISCO

Moravskoslezský kraj					
podskupina zaměstnání/ zaměstnání CZ-ISCO	počet zaměstnanců přepočtený podle placených měsíců	medián hodinového výdělku	diferenciace hodinového výdělku		průměr hodinového výdělku
			1. decil	9. decil	
	tis. osob	Kč/hod	Kč/hod	Kč/hod	Kč/hod
1112 Nejvyšší státní úředníci	0,2	341,1	240,0	510,4	363,9
1120 Nejvyšší představitelé společností (kromě polit.,zájm.org.)	0,1	261,2	190,2	475,3	300,1
1211 Řídící pracovníci v oblasti financí (kr.fin.,pojišť.slужeb)	0,1	235,3	167,1	388,0	258,9
1212 Řídící pracovníci v oblasti lidských zdrojů	0,1	227,2	196,8	364,7	253,8
1219 Ostatní řídicí pracovníci správy podniku a pod. činností	0,3	250,4	178,4	472,6	283,2
1330 Řídící pracovníci v oblasti ICT	0,0	233,4	164,3	380,5	258,2
1341 Řídící pracovníci v oblasti péče o děti	0,3	221,7	169,4	272,4	221,1
1342 Řídící pracovníci v oblasti zdravotnictví	0,4	336,5	190,0	585,3	370,8
1343 Řídící pracovníci v oblasti péče o seniory	0,0	206,4	136,5	362,0	228,3
1344 Řídící pracovníci v sociální oblasti (kromě péče o seniory)	0,1	224,7	164,3	329,8	243,1
1345 Řídící pracovníci v oblasti vzdělávání	1,0	279,7	207,9	359,4	282,7
1349 Řídící pracovníci knihoven, muzeí, práva a bezpečnosti	0,2	293,7	175,6	461,1	312,4
1431 Řídící pracovníci kultury, vydavatelství, sportu, zábavy	0,0	174,5	114,0	265,8	181,5
2131 Biologové, botanici, zoologové a příbuzní specialisté	0,2	188,4	130,5	271,1	195,8
2132 Specialisté v zemědělství, lesnictví, rybářství a vod.hosp.	0,1	204,5	141,0	247,2	197,3
2133 Specialisté ochrany životního prostředí (kr.přům.ekologie)	0,2	165,8	132,4	197,7	167,2
2141 Specialisté v oblasti průmysl.inženýrství a příbuz.oblastech	0,1	172,3	133,2	241,3	184,1
2211 Praktičtí lékaři	0,2	181,3	144,7	280,8	198,0
2212 Lékaři specialisté	1,9	303,5	184,4	446,5	313,1
2221 Všeobecné sestry se specializací	2,5	184,7	150,5	216,8	184,5
2320 Učitelé odborných předmětů, praktického vyučování, lektori	1,5	169,0	138,5	208,6	172,5
2330 Učitelé SŠ (kr.odborných předmětů), konzervatořích, 2.st.ZŠ	5,1	176,6	148,5	213,5	180,7
2341 Učitelé na 1. stupni ZŠ	2,9	176,5	148,8	207,9	178,0
2342 Učitelé v oblasti předškolní výchovy	2,7	148,8	127,8	181,7	152,5
2354 Lektori a učitelé hudby na ostatních školách	0,5	162,2	137,0	190,2	163,9
2355 Lektori a učitelé umění na ostatních školách	0,3	164,9	140,3	195,9	166,5
2359 Specialisté,odborní pracovníci v obl.výchovy,vzdělávání j.n.	1,6	155,0	126,2	199,9	160,0
2411 Specialisté v oblasti účetnictví	0,3	171,1	126,6	231,9	177,4
2422 Specialisté v oblasti strategie a politiky organizací	0,9	186,9	136,5	319,5	215,1
2522 Systémoví administrátoři, správci počítačových sítí	0,2	179,7	131,5	221,3	178,1
2612 Soudci a příbuzní pracovníci	0,2	154,4	120,4	177,7	151,8
2619 Specialisté v oblasti práva a příbuzných oblastech j.n.	0,3	188,2	138,1	259,9	196,4
2621 Specialisté archiváři,kurátoři a správci památkových objektů	0,2	163,0	124,2	201,3	164,5
2634 Psychologové	0,2	174,5	137,5	216,5	175,6
2635 Specialisté v oblasti sociální práce	0,7	153,5	107,9	186,6	150,5
2652 Hudebníci, zpěváci a skladatelé	0,4	132,2	107,1	164,1	135,2
3112 Stavební technici	0,4	160,8	126,2	196,7	162,0
3119 Technici v ostatních průmyslových oborech	0,8	187,9	133,3	219,3	182,9
3211 Technici a asistenti pro obsluhu lékařských zařízení	0,3	158,4	123,5	199,4	161,0
3212 Odborní laboranti, laboratorní asistenti v obl.zdravotnictví	0,5	153,5	124,4	185,4	154,4
3221 Všeobecné sestry bez specializace	3,8	169,2	138,1	203,4	170,3
3255 Odborní pracovníci v oblasti rehabilitace	0,2	144,0	118,0	167,0	144,0
3256 Zdravotničtí asistenti (praktické sestry)	0,4	124,3	103,6	146,5	124,7
3258 Zdravotničtí záchranáři	0,1	189,1	142,3	218,6	187,5



## Hodinový výdělek podle podskupin zaměstnání CZ-ISCO

Moravskoslezský kraj					
podskupina zaměstnání/ zaměstnání CZ-ISCO	počet zaměstnanců přepočtený podle placených měsíců	medián hodinového výdělku	diferenciace hodinového výdělku		průměr hodinového výdělku
			1. decil	9. decil	
	tis. osob	Kč/hod	Kč/hod	Kč/hod	Kč/hod
3313 Odborní pracovníci účetnictví, ekonomiky, personalistiky	1,9	158,6	122,1	207,1	163,5
3341 Vedoucí v oblasti administrativních agend	0,3	196,3	137,9	275,6	199,1
3342 Odborní administrativní pracovníci v právní oblasti	0,4	136,6	116,8	161,7	138,6
3343 Odborní pracovníci v administrativě a správě organizace	3,9	155,4	122,0	207,2	163,0
3352 Pracovníci veřejné správy v oblasti daní	1,1	187,5	141,8	235,8	191,1
3353 Pracovníci veřejné správy v oblasti sociálních, jiných dávek	1,3	136,3	101,6	171,2	137,8
3354 Pracovníci veřejné správy vydávající různá povolení	0,1	149,8	128,0	172,3	151,2
3359 Pracovníci veřejné správy v oblasti státních regulací j.n.	0,1	123,4	106,2	200,4	142,8
3411 Odborní pracovníci v právní obl.,bezpečnosti,příbuz.oborech	0,1	144,0	100,9	194,6	145,6
3412 Odborní pracovníci v oblasti sociální práce	1,1	143,5	110,8	177,4	144,2
3511 Technici provozu ICT, technici programátoři	0,1	163,6	120,3	205,2	163,9
4110 Všeobecní administrativní pracovníci	0,8	133,7	99,1	178,5	137,4
4120 Sekretáři (všeobecní)	0,2	129,2	102,7	162,7	131,8
4131 Pracovníci pro zpracování textů, písaři	0,4	116,0	93,8	166,3	126,6
4223 Operátoři telefonních panelů	0,0	104,7	69,0	128,4	100,3
4225 Pracovníci v informačních kancelářích	0,0	120,2	84,1	144,5	120,4
4311 Úředníci v oblasti účetnictví	0,3	141,9	109,7	189,9	147,9
4312 Úředníci v oblasti statistiky, finančnictví a pojišťovnictví	0,1	125,4	87,2	206,2	137,9
4321 Úředníci ve skladech	0,1	115,7	91,3	150,6	117,9
4323 Pracovníci v dopravě a přepravě	0,1	147,6	120,0	171,2	147,2
4411 Knihovníci	0,4	126,1	102,3	163,7	129,9
4415 Pracovníci evidence dat a archivů	0,2	119,2	90,2	154,7	122,7
4416 Personální referenti	0,1	159,8	119,6	211,5	163,6
4419 Úředníci j.n.	0,4	148,2	113,3	183,8	149,2
5120 Kuchaři (kromě šéfkuchařů), pomocní kuchaři	2,5	95,8	77,1	123,0	98,4
5151 Vedoucí provozu stravovacích, ubytovacích a dalších zařízení	0,7	124,8	79,1	172,8	125,5
5153 Správci objektů	1,3	98,8	74,1	142,4	104,5
5164 Chovatelé,ošetřovatelé zvířat v zařiz.pro chov,příbuz.prac.	0,1	151,9	113,2	188,0	155,6
5230 Pokladníci a prodavači vstupenek a jízdenek	0,1	123,8	91,6	160,8	124,5
5312 Asistenti pedagogů	1,2	117,8	92,1	153,4	120,9
5321 Ošetřovatelé a prac. sociálních služeb v obl. pobytové péče	3,1	118,9	94,1	142,6	119,1
5322 Ošetřovatelé a prac.soc.slужeb v obl.ambul. služeb,dom. péče	0,6	110,5	88,5	138,7	113,6
5329 Pracovníci osobní péče ve zdravotní a sociální oblasti j.n.	2,0	114,8	90,3	162,2	118,8
5411 Příslušníci HZS ČR,hasiči ostatních jednotek požární ochrany	0,6	187,0	150,3	255,9	197,0
5412 Policisté	1,7	171,7	132,1	218,0	173,1
5414 Pracovníci ostrahy a bezpečnostních agentur	0,6	102,5	77,4	135,3	106,0
6113 Zahradníci a pěstitelé v zahradnických školkách	0,1	104,3	76,5	162,0	109,3
7112 Zedníci, kamnáři, dlaždiči a montéři suchých staveb	0,0	108,1	82,2	135,4	107,1
7119 Ostatní řemeslníci, kvalifikovaní prac.hl. stavební výroby	0,1	108,5	81,8	149,0	111,8
7126 Instalatéři,potrubaři,stavební zámečníci a stavební klempíři	0,1	122,8	96,4	160,8	125,1
7222 Nástrojaři a příbuzní pracovníci	0,2	113,1	81,2	147,7	113,8
7231 Mechanici a opraváři motorových vozidel	0,1	127,6	108,7	144,6	127,8
7411 Stavební a provozní elektrikáři	0,1	128,7	97,9	170,8	132,5
7412 Elektromechanici	0,1	122,8	99,0	158,0	124,6

## Hodinový výdělek podle podskupin zaměstnání CZ-ISCO

Moravskoslezský kraj					
podskupina zaměstnání/ zaměstnání CZ-ISCO	počet zaměstnanců přepočtený podle placených měsíců	medián hodinového výdělku	diferenciace hodinového výdělku		průměr hodinového výdělku
			1. decil	9. decil	
	tis. osob	Kč/hod	Kč/hod	Kč/hod	Kč/hod
7531 Krejčí, kožešníci a kloboučníci	0,1	100,4	84,9	120,3	100,8
8157 Obsluha strojů v prádelnách a čistírnách	0,1	84,7	74,2	101,6	86,4
8182 Obsluha parních turbín, kotlů a příbuzných zařízení	0,1	109,4	71,7	142,2	109,5
8189 Obsluha stacionárních strojů a zařízení j.n.	0,0	116,3	86,0	147,3	115,7
8322 Řidiči osobních a malých dodávkových automobilů, taxikáři	0,5	117,4	92,4	140,1	117,3
8332 Řidiči nákladních automobilů, traktorů a speciálních vozidel	0,5	137,2	107,2	159,2	136,0
8344 Obsluha vysokozdvížných a jiných vozíků a skladníci	0,1	113,7	80,8	133,2	112,1
9112 Uklízeči a pomocníci v hotelích, admin., průmysl. a j. objektech	3,6	82,6	68,5	106,7	85,6
9121 Pracovníci pro ruční praní a žehlení	0,1	85,2	70,2	104,5	86,3
9333 Pomocní manipulační pracovníci (kromě výroby)	0,2	91,4	69,2	119,2	92,5
9412 Pomocníci v kuchyni	0,2	86,9	72,4	108,0	88,3
9613 Uklízeči veřejných prostranství, čističi kanalizací	1,5	66,1	59,2	108,0	76,3



## **Dodatek**

### **Technický popis šetření**



## Dodatek - Technický popis šetření

Technický popis šetření přibližuje metodické postupy používané při zpracování platové sféry Regionální statistiky ceny práce (RSCP-PLS). Popis je rozdělen do čtyř kapitol: koncepce šetření, vstupní údaje, nejdůležitější sledované ukazatele a definice vybraných pojmů.

### 1. Koncepce šetření

Kapitola popisuje základní soubor šetření a strukturu statistického souboru platové sféry RSCP-PLS.

#### 1.1. Základní soubor

Základním souborem RSCP-PLS je soubor ekonomických subjektů, definovaný z účelovém registrem organizací RARIS informačního prezentačního systému ÚFIS spravovaným Ministerstvem financí. ÚFIS obsahuje informace z účetního a finančního výkaznictví organizačních složek státu, kapitol státního rozpočtu, státních příspěvkových organizací, státních fondů, územních samosprávných celků a jimi zřizovaných příspěvkových organizací v ČR (viz <http://wwwinfo.mfcr.cz/ufis/>). Ekonomické subjekty, které přísluší do platové sféry, odměňují platem podle § 109, odst. 3 zákona č. 262/2006 Sb., zákoníku práce, ve znění pozdějších předpisů. Statistické šetření RSCP pro platovou sféru využívá dat Informačního systému o platech, provozovaného Ministerstvem financí (viz [www.mfcr.cz/isp](http://www.mfcr.cz/isp)).

#### 1.2. Struktura souboru RSCP-PLS

Statistické šetření RSCP-PLS vychází v roce 2016 ze statistického souboru 13 823 ekonomických subjektů, které reprezentují 703 tisíc zaměstnanců (viz tabulka 1).

Soubor RSCP-PLS			
	RSCP-PLS Celkem	z toho RSCP-PLS – kraj Moravskoslezský	
		se sídlem v kraji	se sídlem mimo kraj
Počet ekonomických subjektů	13 823	1 222	41
Počet zaměstnanců	703 tis.	71 tis.	7 tis.

**Tabulka 1**

Z hlediska odvětvové skladby představují platovou sféru RSCP-PLS zejména tři odvětví národního hospodářství – odvětví veřejné správy, odvětví vzdělávání a odvětví zdravotní a sociální péče. Strukturu výběrového souboru RSCP-PLS z odvětvového hlediska ukazuje ve sledovaném kraji v roce 2016 tabulka 2.

Odvětvová skladba výběrového souboru RSCP-PLS – kraj Moravskoslezský			
Kód CZ-NACE	Sekce	Počet ES	
		se sídlem v kraji	se sídlem mimo kraj
A	Zemědělství, lesnictví a rybářství	1	
B	Těžba a dobývání		
C	Zpracovatelský průmysl		
D	Výroba a rozvod elektřiny, plynu, tepla		
E	Zásobování vodou, činnosti související s odpady	7	
F	Stavebnictví		
G	Obchod, opravy motorových vozidel		
H	Doprava a skladování	1	2
I	Ubytování, stravování a pohostinství	10	1
J	Informační a komunikační činnosti	1	
K	Peněžnictví a pojišťovnictví		
L	Činnosti v oblasti nemovitostí	3	
M	Profesní, vědecké a technické činnosti	1	3
N	Administrativní a podpůrné činnosti		
O	Veřejná správa, obrana, sociální zabezpečení	292	32
P	Vzdělávání	741	1
Q	Zdravotní a sociální péče	101	1
R	Kulturní, zábavní a rekreační činnosti	62	1
S	Ostatní činnosti	2	

Tabulka 2

## 2. Vstupní údaje

Kapitola popisuje specifika sběru dat pro šetření RSCP-PLS, nejdůležitější vstupní údaje, kvalitu údajů a používané klasifikace a číselníky.

### 2.1. Sběr dat

Vlastní sběr dat pro RSCP-PLS zabezpečuje Informační systém o platech. RSCP-PLS přebírá kompletní soubor platové sféry a provádí na něm specifické kontroly.

## 2.2. Nejdůležitější vstupní údaje

Šetření RSCP-PLS monitoruje s roční periodicitou úroveň a strukturu hrubého měsíčního platu, pracovní doby a hodinového výdělku zaměstnanců v platové sféře příslušného kraje. Nejdůležitější třídění podle osobních i podnikových charakteristik jsou obsažena v této publikaci a patří mezi ně pohlaví, věk, vzdělání a zaměstnání podle klasifikace CZ-ISCO.

Hrubý měsíční plat je součtem platu za práci, náhrad platu a odměn za pracovní pohotovost, které jsou přímo sbíranými položkami. Plat je definován v § 109, odst. 3 zákona č. 262/2006 Sb., zákoníku práce, ve znění pozdějších předpisů. Šetření RSCP-PLS sleduje i strukturu hrubého měsíčního platu, tj. odměny, příplatky a náhrady. Hrubý měsíční plat a jeho složky se vztahují k celému sledovanému období, které zahrnuje dobu od počátku roku do konce čtvrtletí, za které se šetření provádí.

Šetření RSCP-NS dále sleduje pracovní dobu zaměstnanců. Vstupní věta o zaměstnanci obsahuje odpracovanou dobu od počátku roku a z ní počet přesčasových hodin. Odpracovaná doba u zaměstnanců odměňovaných měsíčním platem nezahrnuje dobu svátků v jinak pracovních dnech. Věta dále obsahuje celkovou neodpracovanou dobu od počátku roku, z ní počet hodin nemoci a dovolené.

Hodinový výdělek je údaj zjišťovaný z průměrných hodinových výdělků definovaných v §§ 351-362 zákona č. 262/2006 Sb., zákoníku práce, ve znění pozdějších předpisů. Obvykle se jedná o podíl platu za práci a odpracované doby za poslední čtvrtletí sledovaného období. Hodinový výdělek je krátkodobým indikátorem výdělkové úrovně.

## 2.3. Kvalita údajů

Zjišťované charakteristiky podléhají nevýběrovým chybám, neboť se nejedná o výběrové šetření. Nevýběrové chyby bývají způsobeny především špatnou kvalitou dat (neúplné a chybné údaje) předávaných respondenty do Informačního systému o platu. Při zpracovávání údajů je jejich vliv snižován několikasupňovými kontrolními mechanismy a častými kontakty zpracovatele šetření s respondenty.

## 2.4. Klasifikace a číselníky

RSCP-PLS používá standardní statistické klasifikace a číselníky (podrobněji popsány na [www.czso.cz](http://www.czso.cz)). Použití platných statistických klasifikací závazné jak pro orgán vykonávající státní statistickou službu, tak pro zpravodajské jednotky, které poskytují údaje pro statistické zjišťování. RSCP-PLS používá následující klasifikace a číselníky:

### CZ-ISCO

**Klasifikace zaměstnání;** vydáno sdělením ČSÚ č. 206/2010 Sb. ze dne 16. června 2010 o zavedení Klasifikace zaměstnání CZ-ISCO.

CZ-ICSE	<b>Klasifikace postavení v zaměstnání;</b> vydáno sdělením ČSÚ č. 494/2003 Sb. ze dne 18. prosince 2003 o vydání Klasifikace postavení v zaměstnání.
KKOV	<b>Klasifikace kmenových oborů vzdělání;</b> od 1. ledna 2009 převzalo MŠMT gesci za Klasifikaci kmenových oborů vzdělání (KKOV) jako resortní klasifikaci. Správu této klasifikace zajišťuje ÚIV. Soustava oborů vzdělání v základním, středním a vyšším odborném vzdělávání byla stanovena nařízením vlády č. 211/2010 Sb.
LAU 1	<b>Číselník okresů;</b> od 1. ledna 2008 je systém statistické klasifikace územních struktur v České republice rozdělen, v souladu se systémem Eurostatu, na dvě části: klasifikace CZ-NUTS a systém LAU (Local Administrative Units). Z hlediska statistiky mají LAU závazný charakter. Jednotky LAU 1 ( <b>dřívější NUTS 4</b> ) jsou v ČR tvořeny okresy. Územní jednotky na úrovni LAU 1 přebírají kódy od dřívějších jednotek NUTS 4. Proti NUTS 4 jsou v LAU 1 následující změny: - do kódů LAU 1 okresů krajů Vysočina a Jihomoravského se promítá změna kódů NUTS 3 těchto krajů, - Praha se na úrovni LAU 1 nečlení.
CZ-NACE	<b>Klasifikace ekonomických činností (CZ-NACE);</b> vydáno sdělením ČSÚ č. 244/2007 Sb. ze dne 18. září 2007 o zavedení Klasifikace ekonomických činností.
CZ-GEONOM	<b>Klasifikace zemí;</b> vydáno sdělením ČSÚ č. 487/2003 Sb. ze dne 18. prosince 2003 o vydání Klasifikace zemí. Poslední aktualizace byla provedena k 15. prosinci 2008 sdělením ČSÚ č. 429/2008 Sb. ze dne 26. listopadu 2008 o aktualizaci Klasifikace zemí a o ukončení zveřejňování aktualizací.

### 3. Nejdůležitější sledované ukazatele

Kapitola popisuje nejdůležitější sledované ukazatele, algoritmy jejich výpočtu a kritéria pro zahrnutí zaměstnanců do dalších výpočtů.

#### 3.1. Hrubý měsíční plat (sestavy PLS-Mx)

Hrubý měsíční plat je v RSCP-PLS definován jako součet platu za práci, náhrad platu a odměny za pracovní pohotovost za sledované období. **Hrubý měsíční plat** za pracovní poměr zaměstnance se vypočte podle vzorce:

$$\text{HMP} = \frac{\text{PLAT} + \text{NAHRADY} + \text{POHOTOV}}{\text{MESPLAC}_{\text{prep}}}$$



kde:

HMP	je hrubý měsíční plat zaměstnance,
PLAT	je plat za práci zaměstnance v kumulaci za sledované období (vstupní položka věty o zaměstnanci),
NAHRADY	jsou náhrady platu zaměstnance v kumulaci za sledované období (vstupní položka věty o zaměstnanci),
POHOTOV	je odměna za pracovní pohotovost zaměstnance v kumulaci za sledované období (vstupní položka věty o zaměstnanci),
MESPLAC_prep	je počet přepočtených placených měsíců zaměstnance, tj. počet měsíců, které zaměstnanec odpracoval, nebo za které pobíral náhrady platu (kromě náhrady za dobu dočasné pracovní neschopnosti).

Počet přepočtených placených měsíců MESPLAC\_prep je roven počtu kalendářních měsíců (6 při 1. pololetí, 12 při celém roku) v případě, že zaměstnanec s plným pracovním úvazkem po celé sledované období pracoval, nebo pobíral náhrady platu (s výjimkou náhrady za dobu dočasné pracovní neschopnosti). Pokud byl zaměstnanec v evidenčním stavu kratší dobu než sledované období, bude jeho počet placených měsíců zkrácen poměrem počtu pracovních dnů v evidenčním stavu a ve sledovaném období. Měl-li zaměstnanec sjednán kratší pracovní úvazek, bude jeho počet placených měsíců zkrácen poměrem kratšího a plného úvazku. Podobně se počet placených měsíců zkrátí, pokud zaměstnanec měl tzv. neplacenou absenci (např. neplacené volno, nemoc, ošetřování člena rodiny).

Při výpočtu charakteristik hrubého měsíčního platu (např. medián, průměr) za určitou skupinu zaměstnanců vstupuje každý zaměstnanec do výpočtu s váhou odpovídající počtu jeho placených měsíců za sledované období (tzv. váha placené doby). Tedy zaměstnanec, který byl zaměstnán jen část období (nebo měl kratší úvazek, nebo byl nemocný) má menší vliv na výslednou charakteristiku. Vážený způsob výpočtu umožňuje korektní srovnání platové úrovně jednotlivých zaměstnání a srovnávání v čase.

**Počet zaměstnanců přepočtený podle placených měsíců** je vypočten jako podíl součtu přepočtených placených měsíců za určitou skupinu zaměstnanců a počtu kalendářních měsíců ve sledovaném období (6 při 1. pololetí, 12 při celém roku).

**Měsíční placená doba** vyjadřuje počet placených hodin – součet hodin odpracovaných a hodin s náhradou platu (vyjma náhrady za dobu dočasné pracovní neschopnosti) za plně placený měsíc. Výpočet je konzistentní s výpočtem hrubého měsíčního platu.

Kritéria pro zahrnutí zaměstnance do výpočtů výše uvedených ukazatelů jsou následující:

- přepočtený počet placených měsíců zaměstnance je alespoň jeden měsíc,

- stanovená týdenní pracovní doba na dané pracovní místo je alespoň 30 hodin (dle doporučení Eurostatu).

Počet zaměstnanců a hrubá měsíční mzda/plat podle RSCP jsou rozdílné od údajů **mzdové statistiky ČSÚ**. Prvním důvodem rozdílu je jiný způsob přepočtu zaměstnanců v RSCP. Počet zaměstnanců přepočtený podle placených měsíců (RSCP) na rozdíl od přepočteného počtu zaměstnanců uveřejňovaného ve mzdových šetřeních ČSÚ neobsahuje zaměstnance po dobu jejich neplacené absence (např. neplacené volno, nemoc, ošetřování člena rodiny), tj. po dobu, kdy zaměstnanci nedostávají náhrady, které jsou součástí hrubé mzdy. Menší počet zaměstnanců v RSCP pak znamená vyšší průměrnou hrubou měsíční mzdu/plat z šetření RSCP než u ČSÚ. Druhým důvodem rozdílu je skutečnost, že jsou z výpočtu vyloučeni zaměstnanci, kteří nesplňují výše uvedená kritéria pro zahrnutí zaměstnance do výpočtů. Koncept výpočtu hrubé měsíční mzdy/platu podle RSCP, který se používá mj. ve výdělkových šetřeních Eurostatu (viz šetření Structure of Earnings Survey), umožňuje provádět přesnější srovnání mezd/platů jednotlivých skupin zaměstnanců (a zejména jednotlivých zaměstnání) bez ovlivnění neplacenou absencí.

### **3.2. Měsíční odpracovaná a neodpracovaná doba (sestavy MZS-Tx)**

**Měsíční odpracovaná doba** zaměstnance se vypočte podle vzorce:

$$\text{ODPRACDmes} = \frac{\text{ODPRACD}}{\text{MESEVID\_prep}}$$

kde :

ODPRACDmes	je měsíční odpracovaná doba zaměstnance,
ODPRACD	je odpracovaná doba zaměstnance v kumulaci za sledované období (vstupní položka věty o zaměstnanci),
MESEVID_prep	je počet přepočtených evidenčních měsíců zaměstnance, tj. počet měsíců, odpovídajících délce pracovního úvazku a délce pracovního poměru ve sledovaném období.

Počet přepočtených evidenčních měsíců MESEVID\_prep je roven počtu kalendářních měsíců v případě, že zaměstnanec s plným pracovním úvazkem byl po celé sledované období v pracovním poměru a nebyl na mateřské či rodičovské dovolené. Pokud byl zaměstnanec v evidenčním stavu kratší dobu než sledované období, bude jeho počet evidenčních měsíců zkrácen poměrem počtu pracovních dnů v evidenčním stavu a ve sledovaném období. Měl-li zaměstnanec sjednán kratší pracovní úvazek, bude jeho počet evidenčních měsíců zkrácen poměrem kratšího a plného úvazku.

Průměrná měsíční odpracovaná doba za určitou skupinu zaměstnanců je vypočtena jako vážená charakteristika, v níž má měsíční odpracovaná doba

každého zaměstnance váhu odpovídající počtu jeho evidenčních měsíců ve sledovaném období (tzv. váha evidenční doby). Tedy zaměstnanec, který byl zaměstnán jen po část období (nebo měl kratší úvazek) má menší vliv na výsledný průměr. Vážený způsob výpočtu umožňuje korektní srovnání průměrné odpracované doby podle jednotlivých zaměstnání a v jednotlivých letech.

Obdobně jako odpracovaná doba se počítají měsíční neodpracovaná doba a průměrné měsíční údaje o přesčasu, dovolené a nemoci.

**Počet zaměstnanců přepočtený podle evidenčních měsíců** je vypočten jako podíl součtu přepočtených evidenčních měsíců za určitou skupinu zaměstnanců a počtu kalendářních měsíců ve sledovaném období (6 při 1. pololetí, 12 při celém roku).

Kritéria pro zahrnutí zaměstnance do výpočtů výše uvedených ukazatelů jsou stejná jako u platových sestav:

- přepočtený počet placených měsíců zaměstnance je alespoň jeden měsíc,
- stanovená týdenní pracovní doba na dané pracovní místo je alespoň 30 hodin (dle doporučení Eurostatu).

### **3.3. Hodinový výdělek (sestavy MZS-Vx)**

Hodinový výdělek je přímo zjišťovaná veličina. Do výpočtu charakteristik hodinového výdělku jsou zařazeni zaměstnanci, kteří byli v evidenčním stavu v posledním dnu sledovaného období.

## 4. Definice vybraných pojmů

Ekonomický subjekt	Ekonomický subjekt je právnický subjekt nebo fyzická osoba s postavením podnikatele, zapsaná do registru ekonomických subjektů ČSÚ. Každému ekonomickému subjektu se přiděluje identifikační číslo (IČO).
Organizační jednotka	Z hlediska výdělkové statistiky RSCP se dělí ekonomické subjekty na organizační jednotky podle okresu, ve kterém jednotky působí. Organizační jednotku tvoří všechny útvary ekonomického subjektu, které působí ve stejném okrese.
Zpravodajská jednotka	Zpravodajskou jednotkou je právnická osoba, organizační složka státu nebo fyzická osoba, od níž se požaduje poskytnutí údajů ve statistickém zjišťování podle zákona č. 89/1995 Sb., o státní statistické službě ve znění pozdějších předpisů.
Sledované období	Sledované období je období od začátku roku do konce čtvrtletí, ve kterém se statistické zjišťování provádí.
Mzdová sféra	Do mzdové sféry patří subjekty, které odměňují mzdou podle § 109, odst. 2 zákona č. 262/2006 Sb., zákoníku práce, ve znění pozdějších předpisů.
Platová sféra	Do platové sféry patří subjekty, které odměňují platem podle § 109, odst. 3 zákona č. 262/2006 Sb., zákoníku práce, ve znění pozdějších předpisů.
Soubor RSCP-PLS	Souborem RSCP platové sféry je soubor ekonomických subjektů definovaný v ÚFIS registrem organizací RARIS (viz <a href="http://www.info.mfcr.cz/ufis/">http://www.info.mfcr.cz/ufis/</a> ).