



# REGIONÁLNÍ STATISTIKA CENY PRÁCE

rok **2017**

Platová sféra

**Hl. m. Praha**

Revidované výsledky ke dni 20. 3. 2019

[WWW.ISPV.CZ](http://WWW.ISPV.CZ)

## **Copyright - MPSV ČR**

Publikace ani její část nesmí být kopírována, rozšiřována a zařazována do informačních systémů v jakékoliv formě (elektronické, mechanické, optické, magnetické aj.) bez písemného souhlasu

**Ministerstva práce a sociálních věcí**

Zpracovatel: TREXIMA, spol. s r.o., třída Tomáše Bati 299, Louky, 763 02 Zlín

Obsah:

<b>Úvod</b> .....	7
<b>Výsledková část - platová sféra</b>	
Základní metodické přístupy .....	11
Popis publikovaných tabulek .....	12
<b>Hrubý měsíční plat</b>	
PLS-M0 Základní informace o hrubém měsíčním platu .....	13
PLS-M1 Hrubý měsíční plat podle pohlaví a věku .....	14
PLS-M2 Hrubý měsíční plat podle vzdělání .....	14
PLS-M7 Hrubý měsíční plat podle hlavních tříd a tříd zaměstnání CZ-ISCO .....	16
PLS-M8 Hrubý měsíční plat podle podskupin a kategorií zaměstnání CZ-ISCO .....	20
<b>Měsíční odpracovaná a neodpracovaná doba</b>	
PLS-T0 Základní informace o měsíční odpracované a neodpracované době .....	26
PLS-T8 Měsíční odpracovaná a neodpracovaná doba podle podskupin a kategorií zaměstnání CZ-ISCO .....	27
<b>Hodinový výdělek</b>	
PLS-V0 Základní informace o hodinovém výdělku .....	30
PLS-V1 Hodinový výdělek podle pohlaví a věku .....	31
PLS-V8 Hodinový výdělek podle podskupin a kategorií zaměstnání CZ-ISCO .....	32

## **Dodatek - Technický popis šetření**

1. Koncepce šetření .....	37
1.1 Základní soubor .....	37
1.3 Struktura souboru RSCP-PLS .....	37
2. Vstupní údaje .....	38
2.1 Sběr dat .....	38
2.2 Nejdůležitější vstupní údaje .....	39
2.3 Kvalita údajů .....	39
2.4 Klasifikace a číselníky .....	39
3. Nejdůležitější sledované ukazatele .....	40
3.1 Hrubý měsíční plat .....	40
3.2 Měsíční odpracovaná a neodpracovaná doba .....	42
3.3 Hodinový výdělek .....	43
4. Definice vybraných pojmů .....	44



## Úvodní část



## Ú v o d

Regionální statistika ceny práce (RSCP) je systém pravidelného monitorování výdělkové úrovně a pracovní doby zaměstnanců v jednotlivých krajích České republiky formou statistického šetření. Sledovanými ukazateli výdělkové úrovně jsou hrubá měsíční mzda (plat) a hodinový výdělek. Šetření je obsahově harmonizováno se strukturálním šetřením EU „Structure of Earnings Survey“, viz nařízení Komise (ES) č. 1916/2000 ve znění pozdějších předpisů. Gestorem šetření je Ministerstvo práce a sociálních věcí (MPSV). Průběh a vývoj šetření RSCP řídí komise složená ze zástupců MPSV, Českého statistického úřadu (ČSÚ), Ministerstva financí, České národní banky, Českomoravské konfederace odborových svazů, Svazu průmyslu a dopravy ČR, CERGE-EI, VŠE v Praze a dalších institucí. Zpracovatelem RSCP je TREXIMA, spol. s r.o. ([www.trexima.cz](http://www.trexima.cz)).

Šetření RSCP sleduje výděvky ve mzdové i platové sféře. Ve mzdové sféře je zjišťování prováděno pod názvem „Čtvrtletní šetření o průměrném výdělku“ a je zařazeno do programu statistických zjišťování vyhlášených ČSÚ ve sbírce zákonů pro příslušný kalendářní rok (viz příloha č. 2 Vyhlášky č. 355/2016 Sb., kterou se stanoví Program statistických zjišťování na rok 2017) a pro vybrané ekonomické subjekty je povinné. Zdrojem dat pro platovou sféru je Informační systém o platech, který je spravován Ministerstvem financí a je realizován s pololetní periodou.

Publikace RSCP jsou pro jednotlivé kraje vydávány od roku 2011 jednou ročně, a to samostatně za mzdovou a platovou sféru. Publikace RSCP obsahují údaje o mzdách (platech), pracovní době a hodinovém výdělku v podrobných klasifikacích, zejména podle jednotlivých zaměstnání.

Souhrnné výsledky šetření za Českou republiku obsahuje Informační systém o průměrném výdělku (ISPV).

Výsledkové publikace RSCP ve formátu Excel a ve formátu PDF jsou k dispozici na internetových stránkách MPSV ([www.mpsv.cz](http://www.mpsv.cz)) v sekci *Příjmy a životní úroveň*. Regionální statistika je zveřejňována na stránkách <http://portal.mpsv.cz/> v sekci *Zaměstnanost* v podsekci *Statistiky* pod odkazem *Statistika výdělků*. Všechny výsledkové publikace a aktuální studie a analýzy z oblasti odměňování nabízí portál [www.ispv.cz](http://www.ispv.cz). Ten zároveň slouží jako podpora respondentům RSCP, kteří zde naleznou všechny potřebné informace a podpůrné nástroje pro zasílání dat.

Ministerstvo práce a sociálních věcí děkuje všem respondentům šetření za přípravu vstupních dat pro šetření. Svědomitý přístup respondentů a dodržování termínů pro předání dat umožňují pravidelně uveřejňovat tuto publikaci.







# Výsledková část

## platová sféra



## Výsledková část - platová sféra

### Základní metodické přístupy

Tato publikace přináší charakteristiky hrubého měsíčního platu, pracovní doby a hodinového výdělku získané za platovou sféru v rámci šetření RSCP (RSCP-PLS). V RSCP se zařazují do platové sféry ekonomické subjekty, které odměňují platem podle § 109 odst. 3 zákona č. 262/2006 Sb., zákoníku práce, ve znění pozdějších předpisů. Zdrojem dat je Informační systém o platech, který je spravován Ministerstvem financí a je realizován s pololetní periodou.

Primárním výsledkem RSCP jsou statistiky platové úrovně jednotlivých zaměstnání (od roku 2011 v klasifikaci CZ-ISCO) v jednotlivých krajích České republiky, dále statistiky platů, pracovní doby a hodinových výdělků v členění podle charakteristik zaměstnance i zaměstnavatele.

Vedle podnikového výkaznictví ČSÚ je RSCP dalším zdrojem informací o mzdách a platech v České republice. Výkaznictví ČSÚ sbírá údaje o evidenčním počtu zaměstnanců a vyplacených mzdách za ekonomický subjekt a publikuje průměrné mzdy v členění podle podnikových charakteristik. Jeho účelem je makroekonomický pohled na jednotlivá odvětví ekonomiky v rámci dlouhé časové řady. Naproti tomu údaje z RSCP slouží primárně k porovnávání mzdové úrovně jednotlivých skupin zaměstnanců – při znalosti mzdové diferenciacce, mzdových složek, pracovní doby – mezi sebou v podrobné klasifikaci zaměstnání CZ-ISCO a v různých krajích. Navíc umožňuje standardizované srovnání mezi jednotlivými zeměmi EU. Při srovnávání výsledků průměrných mezd ČSÚ a RSCP je třeba vzít v úvahu rozdílnou definici mzdové sféry podle RSCP a podnikatelské sféry podle ČSÚ a rozdílný způsob přepočtu zaměstnanců (na plné úvazky podle ČSÚ a na plnou placenou dobu podle RSCP).

## Popis publikovaných tabulek

Tabulky v publikaci jsou rozděleny podle sledovaných ukazatelů do tří základních okruhů. Charakteristiky hrubého měsíčního platu, struktura platu a průměrná placená doba jsou v tabulkách s označením MZS-Mx, charakteristiky měsíční odpracované a neodpracované doby v tabulkách s označením MZS-Tx a charakteristiky hodinového výdělku v tabulkách s označením MZS-Vx.

Tabulky typu Mx obsahují údaj o počtu zaměstnanců přepočteném podle placených měsíců (podrobnější vysvětlení v kapitole 3.1 Technického dodatku), dále nejvýznamnější charakteristiky platové diferenciací (viz tabulka níže), průměrný plat a jeho složení (podíl odměn, příplatků a náhrad) a odpovídající měsíční placenou dobu.

Tabulky typu Tx obsahují údaj o počtu zaměstnanců přepočteném podle evidenčních měsíců (podrobnější vysvětlení v kapitole 3.2 Technického dodatku), dále průměrnou měsíční pracovní dobu s výší přesčasu a neodpracovanou dobu s dobou dovolené a nemoci.

Tabulky typu Vx obsahují údaj o počtu zaměstnanců přepočteném podle placených měsíců a nejvýznamnější charakteristiky diferenciací hodinového výdělku.

### *Statistické charakteristiky používané ve výsledkových tabulkách:*

1. decil	První decil je hodnota, pod kterou leží 10 % nejnižších hodnot sledovaného znaku.
1. kvartil	První kvartil je hodnota, pod kterou leží 25 % nejnižších hodnot sledovaného znaku.
Medián	Medián je hodnota uprostřed vzestupně uspořádané řady hodnot sledovaného znaku, polovina hodnot je nižší než medián a druhá polovina je vyšší než medián.
3. kvartil	Třetí kvartil je hodnota, nad kterou leží 25 % nejvyšších hodnot sledovaného znaku.
9. decil	Devátý decil je hodnota, nad kterou leží 10 % nejvyšších hodnot sledovaného znaku.
Průměr	Průměr je počítán jako vážený (případně nevážený) aritmetický průměr sledovaného znaku.

### *Ostatní symboly používané ve výsledkových tabulkách:*

"Neuvedeno"	Symbol "Neuvedeno" označuje kategorii zaměstnanců, u které nebyl uveden kód příslušného třídícího znaku.
"*"	Symbol "*" označuje nezveřejnitelný údaj z důvodu malého (méně než 50 zaměstnanců) či nereprezentativního vzorku zaměstnanců.

## Základní informace o hrubém měsíčním platu

Hl. m. Praha

**Medián hrubého měsíčního platu ..... 35 406 Kč/měs**

Index mediánu hrubého měsíčního platu vůči roku 2016 ..... 108,7 %

### Diferenciace

1. decil	- 10 % hrubých měsíčních platů menších než .....	22 492 Kč/měs
1. kvartil	- 25 % hrubých měsíčních platů menších než .....	28 149 Kč/měs
Medián	- 50 % hrubých měsíčních platů menších než .....	35 406 Kč/měs
3. kvartil	- 25 % hrubých měsíčních platů větších než .....	45 302 Kč/měs
9. decil	- 10 % hrubých měsíčních platů větších než .....	57 858 Kč/měs

**Průměr hrubého měsíčního platu ..... 38 894 Kč/měs**

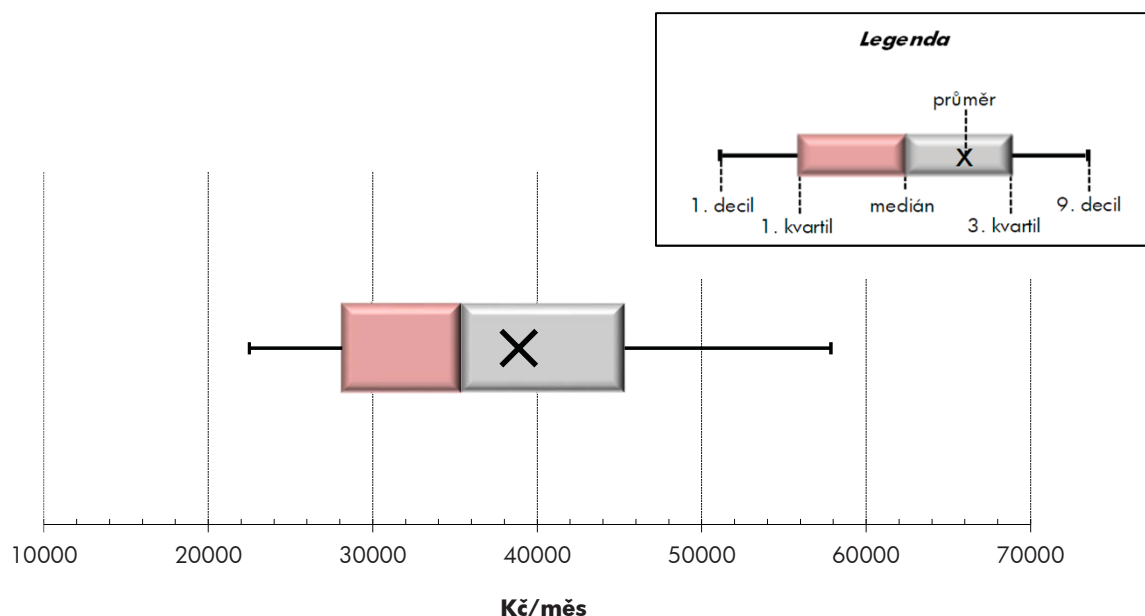
Podíl zaměstnanců s podprůměrným hrubým měsíčním platem ..... 60,4 %

### Vybrané složky hrubého měsíčního platu

Odměny .....	10,1 %
Příplatky .....	18,6 %
Náhrady .....	11,0 %

**Průměrná placená doba ..... 174,9 hod/měs**

**Počet zaměstnanců (přepočtený podle placených měsíců) ..... 125,5 tis. osob**



## Hrubý měsíční plat podle pohlaví a věku

		Hl. m. Praha		
pohlaví/ věková skupina	počet zaměstnanců přepočtený podle placených měsíců	hrubý měsíční plat		
		medián	meziroční index	
		tis. osob	Kč/měs	%
<b>CELKEM - platová sféra</b>	<b>125,5</b>	<b>35 406</b>	<b>108,7</b>	
do 20 let	0,0	20 758	116,1	
20 - 29 let	14,4	29 781	110,3	
30 - 39 let	27,2	36 528	109,1	
40 - 49 let	34,3	37 098	109,6	
50 - 59 let	32,7	36 082	108,1	
60 a více let	16,8	35 591	107,6	
<b>MUŽI</b>	<b>48,4</b>	<b>39 578</b>	<b>109,2</b>	
do 20 let	0,0	*	*	
20 - 29 let	5,2	31 046	110,4	
30 - 39 let	13,1	38 890	108,4	
40 - 49 let	13,1	43 433	109,6	
50 - 59 let	10,2	42 028	109,9	
60 a více let	6,7	38 280	107,3	
<b>ŽENY</b>	<b>77,0</b>	<b>33 277</b>	<b>108,7</b>	
do 20 let	0,0	*	*	
20 - 29 let	9,1	29 020	110,0	
30 - 39 let	14,1	33 566	109,5	
40 - 49 let	21,2	33 196	109,4	
50 - 59 let	22,5	34 345	107,7	
60 a více let	10,1	34 476	107,9	

## Hrubý měsíční plat podle vzdělání

		Hl. m. Praha		
stupeň dosaženého vzdělání (KKOV)	počet zaměstnanců přepočtený podle placených měsíců	hrubý měsíční plat		
		medián	meziroční index	
		tis. osob	Kč/měs	%
Základní a nedokončené	A-C	2,8	20 199	108,8
Střední bez maturity	D,E,H,J	11,3	23 100	109,6
Střední s maturitou	K-M	45,5	33 138	108,3
Vyšší odborné a bakalářské	N,R	14,5	37 134	109,1
Vysokoškolské	T,V	48,1	42 905	109,5
Neuvedeno		3,4	30 188	104,7
<b>CELKEM - platová sféra</b>	<b>125,5</b>	<b>35 406</b>	<b>108,7</b>	

## Hrubý měsíční plat podle pohlaví a věku

Hl. m. Praha

diferenciace hrubého měsíčního platu				hrubý měsíční plat				placená doba
1. decil	1. kvartil	3. kvartil	9. decil	průměr	z toho			
Kč/měs	Kč/měs	Kč/měs	Kč/měs	Kč/měs	odměny	příplatky	náhrady	hod/měs
					%	%	%	
<b>22 492</b>	<b>28 149</b>	<b>45 302</b>	<b>57 858</b>	<b>38 894</b>	<b>10,1</b>	<b>18,6</b>	<b>11,0</b>	<b>174,9</b>
13 864	16 729	25 475	29 806	21 591	8,5	10,6	6,8	175,3
21 259	25 056	35 887	43 105	31 330	10,0	16,6	10,7	175,5
23 958	29 003	45 439	56 692	39 220	10,6	19,6	11,0	175,4
22 594	28 876	47 484	60 175	40 466	10,0	19,3	10,8	174,7
22 791	29 013	46 419	59 781	39 936	9,9	18,0	11,1	174,6
21 098	28 066	46 424	61 203	39 634	9,8	18,0	11,2	174,8
<b>24 822</b>	<b>31 103</b>	<b>50 441</b>	<b>65 743</b>	<b>43 677</b>	<b>9,6</b>	<b>20,8</b>	<b>10,5</b>	<b>175,2</b>
*	*	*	*	*	*	*	*	*
21 861	26 132	36 798	44 275	32 405	8,7	18,0	10,2	175,5
26 341	32 025	48 107	60 956	42 393	9,7	21,3	10,6	175,6
27 637	34 828	54 474	70 369	47 582	9,5	21,6	10,3	174,8
25 103	32 283	53 818	71 501	46 444	9,9	20,5	10,5	174,8
22 221	28 577	51 056	68 648	43 194	9,8	20,4	10,8	175,6
<b>21 100</b>	<b>26 831</b>	<b>41 884</b>	<b>52 652</b>	<b>35 887</b>	<b>10,4</b>	<b>16,9</b>	<b>11,4</b>	<b>174,8</b>
*	*	*	*	*	*	*	*	*
20 985	24 636	35 330	42 329	30 714	10,8	15,7	11,0	175,6
22 114	27 013	42 774	52 944	36 266	11,4	17,9	11,5	175,2
20 297	26 727	42 661	53 284	36 058	10,4	17,4	11,3	174,6
21 740	28 091	42 835	54 096	36 984	9,9	16,6	11,5	174,5
19 925	27 847	43 306	55 469	37 255	9,8	16,1	11,5	174,4

## Hrubý měsíční plat podle vzdělání

Hl. m. Praha

diferenciace hrubého měsíčního platu				hrubý měsíční plat				placená doba
1. decil	1. kvartil	3. kvartil	9. decil	průměr	z toho			
Kč/měs	Kč/měs	Kč/měs	Kč/měs	Kč/měs	odměny	příplatky	náhrady	hod/měs
					%	%	%	
14 068	15 997	25 121	29 539	21 111	6,9	15,6	9,8	176,1
15 233	18 458	28 198	33 540	24 088	8,3	16,3	9,6	176,1
23 057	27 416	40 412	47 104	34 409	8,2	17,9	10,9	174,3
25 414	30 288	45 107	53 321	38 585	8,4	19,4	11,6	174,6
29 108	34 264	55 796	73 701	48 201	12,0	19,4	11,1	175,4
22 277	26 050	35 195	43 084	32 176	9,4	13,8	11,9	173,6
<b>22 492</b>	<b>28 149</b>	<b>45 302</b>	<b>57 858</b>	<b>38 894</b>	<b>10,1</b>	<b>18,6</b>	<b>11,0</b>	<b>174,9</b>

## Hrubý měsíční plat podle hlavních tříd a tříd zaměstnání CZ-ISCO

		Hl. m. Praha	
hlavní třída / třída zaměstnání CZ-ISCO		počet zaměstnanců přepočtený podle placených měsíců	hrubý měsíční plat
		tis. osob	medián
			Kč/měs
D	Manuální pracovníci	14,7	22 080
T	Nemanuální pracovníci	110,7	37 065
1	Řídící pracovníci	6,9	59 539
11	Nejvyšší státní úředníci, nejvyšší představitelé společností	1,4	66 154
12	Řídící prac.správy podniku, obchod., admin. a pod. činností	1,8	63 252
13	Řídící pracovníci výroby, IT, vzdělávání a příbuzných oborů	3,5	57 027
14	Řídící prac.ubyt.,strav.služeb,obchodu,ost.řídící pracovníci	0,2	47 126
2	Specialisté	43,6	37 274
21	Specialisté v oblasti vědy a techniky	3,5	39 726
22	Specialisté v oblasti zdravotnictví	8,5	48 766
23	Specialisté v oblasti výchovy a vzdělávání	15,0	31 840
24	Specialisté v obchodní sféře a veřejné správě	9,7	44 620
25	Specialisté v oblasti ICT	1,7	40 122
26	Specialisté obl. právní, sociální, kulturní a příbuz.oblastí	5,2	34 087
3	Techničtí a odborní pracovníci	42,5	36 380
31	Techničtí a odborní pracovníci v oblasti vědy a techniky	2,4	30 089
32	Odborní pracovníci v oblasti zdravotnictví	7,6	37 206
33	Odborní pracovníci v obchodní sféře a veřejné správě	29,1	37 393
34	Odborní pracovníci v obl.práva,kultury,sportu,příbuz.oborech	2,3	32 167
35	Technici v oblasti ICT	1,0	31 907
4	Úředníci	9,4	30 890
41	Všeobecní admin.pracovníci,sekretáři,pracovníci zadávání dat	4,1	30 765
42	Pracovníci informačních služeb,na přepážkách,v příb.oborech	0,5	26 526
43	Úředníci pro zpracování číselných údajů a v logistice	1,0	30 977
44	Ostatní úředníci	3,9	31 770



## Hrubý měsíční plat podle hlavních tříd a tříd zaměstnání CZ-ISCO

Hl. m. Praha

diferenciace hrubého měsíčního platu				hrubý měsíční plat				placená doba
1. decil	1. kvartil	3. kvartil	9. decil	průměr	z toho			
Kč/měs	Kč/měs	Kč/měs	Kč/měs	Kč/měs	odměny	příplatky	náhrady	hod/měs
					%	%	%	
14 569	17 436	27 536	33 818	23 460	7,8	17,4	9,8	175,9
25 397	30 134	46 866	59 705	40 950	10,2	18,7	11,1	174,8
37 384	46 511	76 954	100 755	65 295	16,3	28,4	11,4	173,9
33 865	46 370	94 792	128 933	74 707	16,5	31,4	10,9	173,8
40 118	49 760	81 157	100 393	67 609	18,4	29,9	10,5	174,1
38 322	45 930	71 992	90 791	61 445	15,3	26,0	12,1	173,7
28 212	35 061	61 358	76 744	49 694	13,2	28,2	10,0	174,9
26 832	30 937	47 897	62 115	42 188	11,0	17,2	11,7	176,2
28 738	33 497	47 037	56 364	41 643	11,7	17,9	11,0	175,5
32 919	39 803	65 465	93 209	56 662	8,8	23,1	9,6	184,5
25 654	28 110	35 723	39 676	32 490	8,8	8,1	15,2	174,0
30 367	36 356	54 343	66 892	47 072	14,9	20,4	11,0	174,4
28 843	34 249	47 531	55 838	41 593	10,9	19,4	10,4	174,5
25 146	28 755	44 197	55 386	37 977	12,3	16,6	10,4	173,5
24 950	29 933	44 410	52 381	38 021	8,5	18,9	11,6	173,9
22 233	24 857	36 845	44 334	31 962	8,4	18,8	10,0	174,4
27 756	31 693	43 533	49 625	38 210	4,5	22,6	10,1	178,1
25 236	30 365	45 692	54 193	38 997	9,2	18,1	12,2	172,6
22 845	26 977	37 516	45 407	33 340	12,9	15,9	10,0	174,9
23 869	27 100	39 229	46 378	33 894	9,6	20,3	10,2	174,7
21 465	25 439	38 761	47 169	33 220	12,4	16,3	10,6	174,4
21 254	25 133	37 964	45 694	32 608	13,1	15,8	10,6	174,2
18 140	21 054	31 051	36 657	26 909	10,4	19,5	10,0	173,7
23 166	26 656	37 424	44 956	33 129	10,0	18,2	10,7	175,1
22 124	25 803	40 960	49 743	34 632	12,5	16,0	10,7	174,5

## Hrubý měsíční plat podle hlavních tříd a tříd zaměstnání CZ-ISCO

		Hl. m. Praha	
hlavní třída / třída zaměstnání CZ-ISCO		počet zaměstnanců přepočtený podle placených měsíců	hrubý měsíční plat
		tis. osob	medián
			Kč/měs
5	Pracovníci ve službách a prodeji	13,5	25 429
51	Pracovníci v oblasti osobních služeb	4,5	19 969
52	Pracovníci v oblasti prodeje	0,3	23 733
53	Pracovníci osob.péče ve vzdělávání,zdravotnictví,příbuz.obl.	4,7	24 905
54	Pracovníci v oblasti ochrany a ostrahy	4,0	37 116
6	Kvalifikovaní pracovníci v zemědělství,lesnictví a rybářství	0,2	23 425
61	Kvalifikovaní pracovníci v zemědělství	0,2	23 493
62	Kvalifikovaní pracovníci v lesnictví, rybářství a myslivosti	0,0	*
63	Farmáři, rybáři, lovci a sběrači samozásobitelé		
7	Řemeslníci a opraváři	1,3	24 924
71	Řemeslníci,kvalif.pracovníci na stavbách(kromě elektrikářů)	0,4	24 229
72	Kovodělníci,strojírenští dělníci,pracovníci v příb.oborech	0,3	25 094
73	Pracovníci v obl.uměleckých a tradičních řemesel, polygrafie	0,1	25 897
74	Pracovníci v oboru elektroniky a elektrotechniky	0,2	28 975
75	Zpracovatelé potravin,dřeva,textilu,pracovníci příbuz.oborů	0,3	23 584
8	Obsluha strojů a zařízení, montéři	1,3	26 974
81	Obsluha stacionárních strojů a zařízení	0,3	23 933
82	Montážní dělníci výrobků a zařízení	0,0	*
83	Řidiči a obsluha pojízdných zařízení	1,0	28 010
9	Pomocní a nekvalifikovaní pracovníci	3,1	15 474
91	Uklízeči a pomocníci	2,5	14 874
92	Pomocní pracovníci v zemědělství, lesnictví a rybářství	0,1	*
93	Pomocní pracovníci těžby,staveb.,výroby,dopravy a příb.ob.	0,2	21 201
94	Pomocní pracovníci při přípravě jídla	0,2	16 521
95	Pracovníci pouličního prodeje a poskytování služeb		
96	Pracovníci s odpady a ostatní pomocní pracovníci	0,2	20 793
<b>CELKEM - platová sféra</b>		<b>125,5</b>	<b>35 406</b>

## Hrubý měsíční plat podle hlavních tříd a tříd zaměstnání CZ-ISCO

Hl. m. Praha

diferenciace hrubého měsíčního platu				hrubý měsíční plat				placená doba
1. decil	1. kvartil	3. kvartil	9. decil	průměr	z toho			
Kč/měs	Kč/měs	Kč/měs	Kč/měs	Kč/měs	odměny	příplatky	náhrady	hod/měs
					%	%	%	
16 884	20 140	33 298	41 255	27 571	6,8	20,7	10,4	173,6
15 325	17 087	24 647	29 349	21 463	10,4	12,1	9,3	174,4
17 998	19 509	28 936	33 764	24 681	10,1	17,1	9,9	174,3
19 258	21 701	28 670	32 527	25 670	6,1	19,2	10,7	175,9
22 696	31 130	42 479	48 578	36 756	4,8	27,5	10,7	170,0
18 167	20 421	26 724	30 744	23 953	11,3	15,5	10,5	175,1
18 167	20 421	26 724	30 789	24 048	11,3	15,9	10,4	175,2
*	*	*	*	*	*	*	*	*
19 720	21 988	29 450	34 291	26 124	7,7	18,7	9,5	179,0
19 313	21 545	27 663	31 388	24 950	8,7	18,2	9,6	178,8
19 877	22 221	30 014	35 052	26 392	7,1	18,1	9,8	178,3
20 079	22 552	29 156	33 196	26 517	7,6	17,6	9,6	177,1
21 774	24 262	34 388	39 226	29 753	6,6	22,6	9,1	181,7
19 494	20 923	26 773	30 724	24 475	7,6	16,7	9,2	178,7
19 505	22 399	32 905	37 420	28 131	8,6	22,1	9,1	184,6
17 710	20 089	28 917	34 675	25 222	7,2	23,1	9,0	175,8
*	*	*	*	*	*	*	*	*
20 264	23 181	33 460	38 078	28 899	8,9	21,9	9,1	186,9
13 020	14 028	18 436	22 312	16 732	8,7	9,7	9,5	174,8
12 943	13 835	17 028	20 092	15 847	8,8	8,0	9,3	174,2
*	*	*	*	*	*	*	*	*
14 060	17 701	23 862	26 532	21 081	7,8	17,2	9,7	179,0
14 394	15 313	18 275	20 992	17 270	8,3	10,3	9,6	174,6
13 909	16 863	23 916	27 412	20 667	8,5	14,5	10,2	175,1
<b>22 492</b>	<b>28 149</b>	<b>45 302</b>	<b>57 858</b>	<b>38 894</b>	<b>10,1</b>	<b>18,6</b>	<b>11,0</b>	<b>174,9</b>

## Hrubý měsíční plat podle podskupin zaměstnání CZ-ISCO

podskupina zaměstnání / kategorie zaměstnání CZ-ISCO	Hl. m. Praha	
	počet zaměstnanců přepočtený podle placených měsíců	hrubý měsíční plat
	tis. osob	medián Kč/měs
0110 Generálové a důstojníci v ozbrojených silách	1,8	53 364
1112 Nejvyšší státní úředníci	1,2	63 287
1120 Nejvyšší představitelé společností (kromě polit.,záj.m.org.)	0,1	83 841
1211 Řídící pracovníci v oblasti financí (kr.fin.,pojišť.služeb)	0,4	63 345
1212 Řídící pracovníci v oblasti lidských zdrojů	0,2	61 673
1219 Ostatní řídicí pracovníci správy podniku a pod. činností	0,8	62 176
1221 Řídící pracovníci v obchodu, marketingu a v příb. oblastech	0,1	54 543
1223 Řídící pracovníci v oblasti výzkumu a vývoje	0,1	60 362
1311 Řídící pracovníci v zemědělství, lesnictví a příb. oborech	0,3	64 621
1324 Řídící pracovníci v dopravě, logistice a příbuzných oborech	0,1	75 036
1330 Řídící pracovníci v oblasti ICT	0,2	59 777
1341 Řídící pracovníci v oblasti péče o děti	0,4	41 699
1342 Řídící pracovníci v oblasti zdravotnictví	0,3	70 962
1343 Řídící pracovníci v oblasti péče o seniory	0,1	40 123
1344 Řídící pracovníci v sociální oblasti (kromě péče o seniory)	0,2	49 135
1345 Řídící pracovníci v oblasti vzdělávání	1,0	53 961
1349 Řídící pracovníci knihoven, muzeí, práva a bezpečnosti	0,9	65 373
1431 Řídící pracovníci kultury, vydavatelství, sportu, zábavy	0,1	47 726
1439 Řídící pracovníci v ost.službách (CK, nemovitosti a jiné)	0,0	50 687
2131 Biologové, botanici, zoologové a příbuzní specialisté	0,5	39 697
2132 Specialisté v zemědělství, lesnictví, rybářství a vod.hosp.	0,4	38 651
2133 Specialisté ochrany životního prostředí (kr.přům.ekologie)	0,6	37 693
2141 Specialisté v oblasti průmysl.inženýrství a příbuz.oblastech	0,5	44 167
2211 Praktičtí lékaři	0,3	58 392
2212 Lékaři specialisté	3,2	72 270
2221 Všeobecné sestry se specializací	3,8	43 664
2320 Učitelé odborných předmětů, praktického vyučování, lektori	1,3	34 856
2330 Učitelé SŠ (kr.odborných předmětů), konzervatořích, 2.st.ZŠ	4,6	33 783
2341 Učitelé na 1. stupni ZŠ	2,6	32 480
2342 Učitelé v oblasti předškolní výchovy	2,6	27 227
2354 Lektori a učitelé hudby na ostatních školách	0,2	32 065
2355 Lektori a učitelé umění na ostatních školách	0,2	32 095
2359 Specialisté,odborní pracovníci v obl.výchovy,vzdělávání j.n.	1,9	27 848
2411 Specialisté v oblasti účetnictví	1,1	43 144
2422 Specialisté v oblasti strategie a politiky organizací	7,2	46 022
2522 Systémoví administrátoři, správci počítačových sítí	0,8	38 670
2612 Soudci a příbuzní pracovníci	0,5	28 047
2619 Specialisté v oblasti práva a příbuzných oblastech j.n.	1,6	43 494
2621 Specialisté archiváři,kurátoři a správci památkových objektů	0,7	29 776
2634 Psychologové	0,3	35 311
2635 Specialisté v oblasti sociální práce	0,4	32 908
2652 Hudebníci, zpěváci a skladatelé	0,7	33 174
3112 Stavební technici	0,6	32 305
3118 Technici kartografové,zeměměřiči,pracovníci v příbuz.oborech	0,3	27 062

## Hrubý měsíční plat podle podskupin zaměstnání CZ-ISCO

Hl. m. Praha

diferenciace hrubého měsíčního platu				hrubý měsíční plat				placená doba
1. decil	1. kvartil	3. kvartil	9. decil	průměr	z toho			
Kč/měs	Kč/měs	Kč/měs	Kč/měs	Kč/měs	odměny	příplatky	náhrady	hod/měs
					%	%	%	
39 742	46 645	60 493	69 721	54 482	3,3	4,8	0,1	174,4
32 793	43 959	92 567	128 933	72 854	16,3	30,8	10,8	173,9
48 947	64 584	112 164	142 971	90 326	19,8	34,7	11,3	173,7
41 116	50 951	81 027	101 683	68 693	18,3	30,4	10,8	173,7
39 124	48 741	82 964	100 393	67 356	19,8	28,6	10,6	175,2
41 665	49 978	77 774	94 238	65 358	16,8	30,2	10,5	173,9
33 531	44 255	71 139	91 784	58 822	19,4	30,2	10,1	174,1
35 233	40 745	75 743	102 368	63 851	18,1	27,4	9,6	176,1
44 657	55 979	82 601	98 082	69 223	16,1	28,5	11,0	173,4
39 455	56 213	91 365	107 415	74 501	20,5	30,4	9,7	173,8
40 725	48 774	73 759	96 150	63 533	15,7	28,9	10,2	175,3
30 586	35 321	47 797	54 062	42 063	13,1	20,4	14,6	173,3
43 953	55 007	92 729	130 131	78 784	15,1	31,4	10,1	179,6
32 355	35 234	48 695	65 663	43 341	15,2	22,7	9,9	173,6
36 934	43 115	64 067	85 448	55 981	15,7	21,2	9,7	176,4
40 485	46 124	62 412	71 885	55 028	14,3	23,9	15,0	173,9
43 181	54 003	79 271	97 306	68 134	15,8	26,0	11,7	170,6
26 708	32 269	65 154	76 812	50 219	12,5	29,6	9,4	174,7
35 081	42 100	62 228	89 385	55 674	14,9	25,7	10,3	174,9
26 398	31 708	48 485	59 667	41 937	9,3	18,3	11,6	177,4
28 461	33 281	45 303	58 115	41 026	12,9	16,8	11,2	173,5
27 421	31 975	44 519	49 267	38 666	11,7	14,4	11,7	173,4
33 014	37 523	52 054	62 159	46 244	14,5	19,9	10,6	174,6
35 518	47 272	65 234	73 359	56 935	13,5	14,4	9,6	182,7
43 050	54 540	93 409	115 213	76 532	11,3	23,7	9,1	195,2
32 725	38 025	49 885	56 019	44 358	5,0	24,1	10,1	178,4
28 907	31 621	38 892	43 451	35 849	9,0	11,7	15,6	175,7
28 247	30 659	37 002	40 541	34 302	8,8	9,0	15,7	174,3
27 423	29 522	35 020	37 443	32 542	8,8	5,8	15,6	173,3
24 076	25 579	29 045	31 555	27 699	10,4	2,8	14,6	173,5
27 018	29 183	34 074	36 496	32 100	7,1	4,1	15,9	173,9
27 640	29 361	34 829	37 510	32 415	9,0	4,0	15,8	174,0
23 655	25 416	32 489	38 083	29 713	7,7	8,8	14,5	173,7
31 374	36 666	50 936	62 389	45 456	15,0	19,5	10,8	174,4
30 961	37 338	55 854	68 802	48 327	15,2	20,3	11,2	174,5
28 061	33 414	45 146	54 319	40 377	10,8	19,3	10,7	174,6
23 380	25 422	31 339	35 023	28 756	13,7	5,2	9,6	173,2
29 237	34 620	53 376	65 913	45 833	14,1	19,5	11,2	174,0
22 312	25 473	35 428	44 258	31 916	11,6	11,2	10,5	173,4
27 164	30 889	40 282	46 618	36 676	8,3	12,1	12,4	174,0
25 645	29 273	38 713	46 462	35 321	11,8	19,4	10,3	173,5
28 385	30 333	41 762	53 446	37 541	10,5	18,8	8,3	173,7
25 962	28 798	37 389	44 590	33 984	9,2	17,8	10,1	174,1
21 332	23 544	30 127	33 651	27 292	9,7	8,6	10,4	173,4

## Hrubý měsíční plat podle podskupin zaměstnání CZ-ISCO

podskupina zaměstnání / kategorie zaměstnání CZ-ISCO	Hl. m. Praha	
	počet zaměstnanců přepočtený podle placených měsíců	hrubý měsíční plat
	tis. osob	medián Kč/měs
3119 Technici v ostatních průmyslových oborech	0,9	25 558
3211 Technici a asistenti pro obsluhu lékařských zařízení	0,4	43 506
3212 Odborní laboranti, laboratorní asistenti v obl.zdravotnictví	0,9	35 065
3221 Všeobecné sestry bez specializace	4,4	39 014
3255 Odborní pracovníci v oblasti rehabilitace	0,3	30 246
3256 Praktické sestry	0,6	30 732
3257 Asistenti ochrany veřejného zdraví	0,1	31 622
3258 Zdravotničtí záchranáři	0,4	42 775
3313 Odborní pracovníci účetnictví, ekonomiky, personalistiky	2,9	32 566
3333 Odborní pracovníci úřadů práce a pracovních agentur	0,2	29 164
3341 Vedoucí v oblasti administrativních agend	0,7	44 270
3342 Odborní administrativní pracovníci v právní oblasti	0,5	29 335
3343 Odborní pracovníci v administrativě a správě organizace	7,1	32 241
3352 Pracovníci veřejné správy v oblasti daní	2,3	34 688
3353 Pracovníci veřejné správy v oblasti sociálních, jiných dávek	1,8	29 573
3354 Pracovníci veřejné správy vydávající různá povolení	0,2	33 320
3355 Policejní inspektori, komisaři a radové Policie ČR	10,0	43 529
3359 Pracovníci veřejné správy v oblasti státních regulací j.n.	0,5	42 042
3411 Odborní pracovníci v právní obl.,bezpečnosti,příbuz.oborech	0,8	35 055
3412 Odborní pracovníci v oblasti sociální práce	0,7	31 756
3511 Technici provozu ICT, technici programátoři	0,4	31 045
3513 Technici počítačových sítí a systémů	0,3	35 482
4110 Všeobecní administrativní pracovníci	3,0	32 303
4120 Sekretáři (všeobecní)	0,6	30 867
4131 Pracovníci pro zpracování textů, písaři	0,3	21 849
4132 Pracovníci pro zadávání dat	0,1	25 318
4223 Operátoři telefonních panelů	0,1	19 391
4224 Recepční v hotelích a dalších ubytovacích zařízeních	0,0	26 362
4225 Pracovníci v informačních kancelářích	0,2	27 487
4229 Pracovníci informačních služeb j.n.	0,0	32 215
4311 Úředníci v oblasti účetnictví	0,3	32 228
4312 Úředníci v oblasti statistiky, finančnictví a pojišťovnictví	0,2	30 542
4313 Mzdoví účetní	0,1	34 362
4321 Úředníci ve skladech	0,1	26 139
4323 Pracovníci v dopravě a přepravě	0,2	31 284
4411 Knihovníci	0,9	26 530
4412 Pracovníci poštovního provozu (kromě úředníků na přepážkách)	0,1	25 120
4415 Pracovníci evidence dat a archivů	0,5	26 264
4416 Personální referenti	0,3	37 206
4419 Úředníci j.n.	2,1	36 789
5120 Kuchaři (kromě šéfkuchařů), pomocní kuchaři	2,4	18 399
5151 Vedoucí provozu stravovacích, ubytovacích a dalších zařízení	0,7	24 999
5153 Správci objektů	0,9	20 171
5164 Chovatelé,ošetřovatelé zvířat v zaříz.pro chov,příbuz.prac.	0,2	27 267

## Hrubý měsíční plat podle podskupin zaměstnání CZ-ISCO

Hl. m. Praha

diferenciace hrubého měsíčního platu				hrubý měsíční plat				placená doba
1. decil	1. kvartil	3. kvartil	9. decil	průměr	z toho			
Kč/měs	Kč/měs	Kč/měs	Kč/měs	Kč/měs	odměny	příplatky	náhrady	hod/měs
					%	%	%	
20 840	22 932	35 869	45 479	30 147	8,8	21,8	9,6	173,4
29 953	34 704	54 911	66 512	46 092	8,3	24,4	10,3	190,4
25 473	29 238	42 556	50 022	36 979	5,6	18,8	11,1	183,0
29 858	33 566	44 290	49 067	39 323	3,8	23,0	10,0	176,3
22 340	25 548	34 359	38 137	30 353	5,0	12,1	10,5	174,8
22 805	26 921	34 343	37 473	30 614	3,0	25,6	9,7	177,5
26 471	29 370	33 316	37 086	31 900	10,0	14,7	11,6	173,6
33 278	37 763	49 879	55 759	43 906	4,5	30,7	9,8	183,8
25 376	28 640	38 827	46 390	34 547	11,8	16,6	10,9	173,9
24 013	26 032	32 780	41 368	31 244	12,1	13,1	10,4	177,0
23 274	29 051	62 086	78 875	47 975	15,7	24,3	10,3	174,0
21 432	24 111	35 507	41 770	30 848	12,5	13,4	10,3	173,6
22 602	26 569	39 558	48 658	34 430	11,9	17,4	10,6	173,7
27 372	30 991	39 706	45 584	35 831	11,0	19,6	12,3	173,6
22 511	25 707	33 808	42 311	30 953	11,3	11,9	9,9	177,5
27 271	30 429	36 460	40 141	33 699	12,0	17,0	10,8	173,4
32 474	37 543	50 951	58 682	44 899	4,5	20,3	13,7	171,5
28 133	33 719	49 475	56 337	42 207	11,0	20,9	10,7	175,4
26 340	30 254	42 331	49 556	36 877	16,5	13,9	10,3	175,6
24 556	27 873	35 528	39 750	32 200	11,7	18,5	10,0	174,8
23 232	26 431	37 862	44 954	32 739	9,4	20,0	10,2	173,1
25 640	29 862	40 868	47 605	36 246	10,2	22,7	10,2	175,4
22 397	26 445	39 714	47 618	34 199	13,1	16,2	10,6	174,3
22 577	26 380	35 389	40 322	31 427	13,6	17,4	11,0	173,9
16 708	19 115	24 104	27 115	22 097	12,8	6,6	9,5	173,3
20 001	22 376	27 502	35 894	26 433	10,4	13,0	9,7	175,3
14 862	17 808	22 937	29 929	20 848	4,9	21,3	10,1	171,9
17 697	21 382	29 245	31 508	25 779	9,2	22,6	10,1	171,8
20 234	22 480	30 304	33 490	27 046	8,2	20,0	10,0	174,0
21 919	26 078	36 074	41 289	31 755	16,5	17,1	10,8	175,8
24 641	28 112	38 242	44 312	33 789	11,8	17,6	10,4	173,4
21 992	25 332	41 814	52 286	34 701	10,9	16,2	10,8	174,3
27 140	29 726	41 916	47 600	36 212	13,9	16,8	11,3	174,6
20 379	22 607	29 455	34 111	26 542	8,9	16,6	10,6	175,1
26 382	28 263	35 738	41 265	32 723	3,8	23,2	10,6	179,1
20 528	23 256	30 792	38 387	28 243	10,8	10,0	9,9	175,0
18 608	21 399	30 424	32 788	25 622	12,5	14,9	10,2	173,5
19 936	22 790	30 471	37 246	27 630	10,3	12,4	10,9	174,1
28 278	32 312	43 167	50 095	38 596	14,0	20,1	10,4	173,9
25 262	30 061	45 768	54 452	39 183	13,3	18,1	11,0	174,5
14 985	16 373	21 649	25 887	19 607	10,0	9,7	9,3	174,2
15 683	19 987	28 337	32 415	24 810	10,1	14,2	9,4	174,1
16 013	17 736	24 046	28 389	21 550	11,6	10,7	9,2	174,4
19 100	22 178	30 199	37 580	27 380	9,1	26,4	9,4	173,1

## Hrubý měsíční plat podle podskupin zaměstnání CZ-ISCO

podskupina zaměstnání / kategorie zaměstnání CZ-ISCO	Hl. m. Praha	
	počet zaměstnanců přepočtený podle placených měsíců	hrubý měsíční plat
	tis. osob	medián Kč/měs
5230 Pokladníci a prodavači vstupenek a jízdenek	0,2	26 345
5312 Asistenti pedagogů	0,8	21 742
5321 Ošetrovatelé a prac. sociálních služeb v obl. pobytové péče	0,9	28 167
5322 Ošetrovatelé a prac.soc.služeb v obl.ambul. služeb,dom. péče	0,3	24 917
5329 Pracovníci osobní péče ve zdravotní a sociální oblasti j.n.	2,7	25 004
5411 Příslušníci HZS ČR,hasiči ostatních jednotek požární ochrany	0,8	39 246
5412 Policisté	1,8	39 365
5414 Pracovníci ostrahy a bezpečnostních agentur	0,5	19 084
6113 Zahradníci a pěstitelé v zahradnických školkách	0,1	23 437
7112 Zedníci, kamnáři, dlaždiči a montéři suchých staveb	0,0	22 981
7119 Ostatní řemeslníci, kvalifikovaní prac.hl. stavební výroby	0,2	24 221
7126 Instalatéři,potrubaři,stavební zámečníci a stavební klempíři	0,1	24 975
7131 Malíři (vč.stavebních lakýrníků a natěračů), tapetáři	0,0	22 014
7222 Nástrojaři a příbuzní pracovníci	0,2	24 933
7231 Mechanici a opraváři motorových vozidel	0,1	24 517
7411 Stavební a provozní elektrikáři	0,1	30 105
7412 Elektromechanici	0,1	26 072
7421 Mechanici a opraváři elektronických přístrojů	0,0	33 625
7531 Krejčí, kožešníci a kloboučníci	0,1	22 788
7533 Švadleny, šičky, vyšivači a pracovníci v příbuzných oborech	0,0	20 688
8157 Obsluha strojů v prádelnách a čistírnách	0,1	20 024
8182 Obsluha parních turbín, kotlů a příbuzných zařízení	0,2	25 369
8322 Řidiči osobních a malých dodávkových automobilů, taxikáři	0,7	29 505
8332 Řidiči nákladních automobilů, tahačů a speciálních vozidel	0,1	27 215
8344 Obsluha vysokozdvíhových a jiných vozíků a skladníci	0,1	21 289
9112 Uklízeči a pomocníci v hotelích,admin.,průmysl.a j.objektech	2,4	14 842
9121 Pracovníci pro ruční praní a žehlení	0,0	17 879
9333 Pomocní manipulační pracovníci (kromě výroby)	0,2	<b>21 485</b>
9412 Pomocníci v kuchyni	0,1	<b>16 374</b>
9613 Uklízeči veřejných prostranství,čističi kanalizací	0,1	<b>20 875</b>
9622 Pomocní pracovníci údržby budov a souvisejících prostor	0,1	<b>21 395</b>



## Hrubý měsíční plat podle podskupin zaměstnání CZ-ISCO

Hl. m. Praha

diferenciace hrubého měsíčního platu				hrubý měsíční plat				placená doba
1. decil	1. kvartil	3. kvartil	9. decil	průměr	z toho			
Kč/měs	Kč/měs	Kč/měs	Kč/měs	Kč/měs	odměny	příplatky	náhrady	hod/měs
					%	%	%	
18 783	21 857	30 637	34 493	26 738	11,9	17,4	9,9	173,6
17 849	19 813	24 010	26 665	22 120	8,5	4,4	14,8	174,5
22 412	24 960	31 420	34 455	28 411	10,0	21,2	10,1	170,2
20 622	22 605	26 377	28 032	24 738	9,6	16,2	9,6	177,5
19 256	21 750	28 725	32 861	25 880	3,8	22,6	10,0	178,2
31 738	34 363	44 494	51 552	40 655	6,1	22,8	11,5	165,5
32 956	36 039	43 835	48 996	40 488	4,1	35,1	9,2	170,0
13 843	15 903	23 716	29 265	20 429	8,0	20,1	9,2	176,0
18 167	20 226	26 696	30 789	24 003	11,5	15,6	10,5	174,9
20 716	22 251	25 187	28 436	23 388	4,2	15,2	9,9	175,9
18 849	20 602	27 781	31 885	24 736	9,9	19,0	9,5	179,1
21 029	22 702	28 671	33 549	26 450	9,7	17,1	9,8	178,6
18 021	20 602	25 530	28 796	22 957	2,8	17,4	9,5	180,8
19 509	22 033	29 429	34 291	25 963	7,6	17,6	9,7	178,0
20 439	21 908	29 878	33 019	25 885	5,2	17,2	10,1	178,5
23 255	25 503	35 023	39 226	30 646	4,7	26,5	9,6	182,2
20 240	22 893	30 589	37 898	27 246	8,2	18,5	9,1	178,0
24 262	29 469	38 783	41 027	33 688	7,3	23,3	8,3	189,8
19 267	20 988	24 455	25 534	22 757	6,7	11,3	9,7	174,3
18 191	19 766	21 982	23 198	20 895	6,8	14,7	8,7	180,6
17 075	17 699	23 540	27 459	21 227	15,7	16,1	8,7	174,0
18 892	21 045	30 160	35 763	26 244	4,9	24,6	8,9	176,3
21 218	24 250	34 903	39 157	30 250	9,9	22,4	8,9	188,5
21 893	23 984	29 893	32 952	27 169	6,3	23,4	9,6	187,5
17 711	18 963	23 612	26 420	22 024	6,3	14,9	9,7	174,4
12 933	13 825	16 957	19 943	15 808	8,8	7,8	9,3	174,3
14 570	15 838	21 562	22 460	18 453	10,1	16,1	8,6	173,1
16 519	18 234	23 915	26 656	21 673	8,2	17,9	9,8	179,7
14 277	15 182	18 275	20 992	17 186	8,1	10,6	9,5	174,6
13 935	15 783	24 097	28 028	20 350	8,3	17,3	10,0	172,8
15 320	18 865	23 721	26 798	21 440	10,1	12,0	10,6	176,4

## Základní informace o měsíční odpracované a neodpracované době

Hl. m. Praha

**Průměrná měsíční odpracovaná doba ..... 143,6 hod/měs**

z toho přesčas ..... 3,2 hod/měs

### Diferenciace

1. decil - 10 % měsíčních odpracovaných dob menších než ..... 128,0 hod/měs

1. kvartil - 25 % měsíčních odpracovaných dob menších než ..... 138,0 hod/měs

Medián - 50 % měsíčních odpracovaných dob menších než ..... 146,0 hod/měs

3. kvartil - 25 % měsíčních odpracovaných dob větších než ..... 150,2 hod/měs

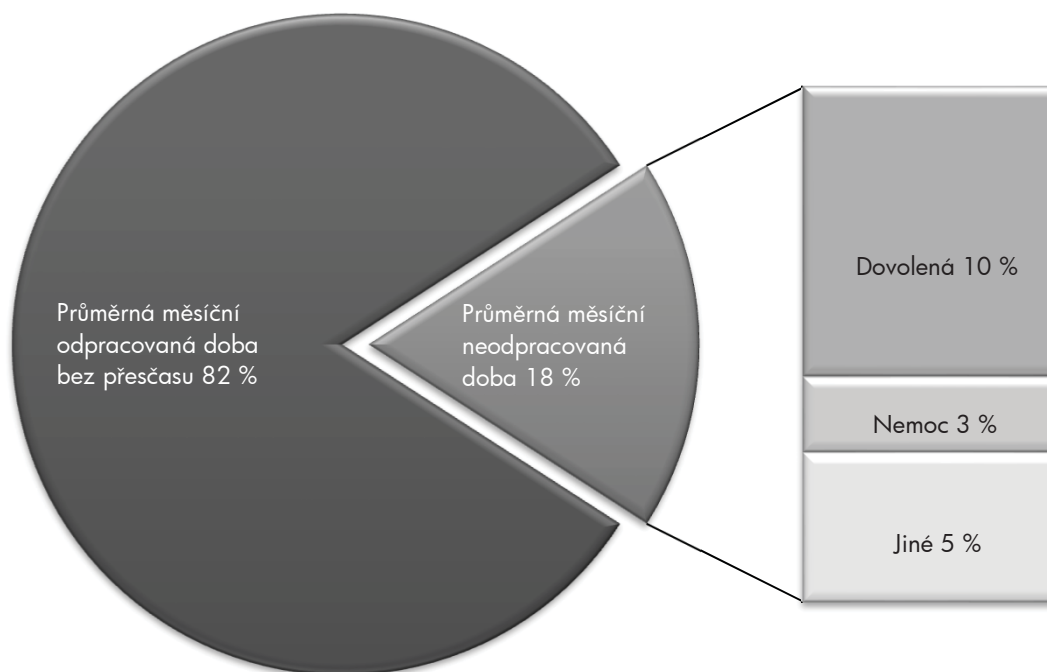
9. decil - 10 % měsíčních odpracovaných dob větších než ..... 158,0 hod/měs

**Průměrná měsíční neodpracovaná doba ..... 31,3 hod/měs**

z toho dovolená ..... 17,6 hod/měs

z toho nemoc ..... 4,6 hod/měs

### Struktura fondu pracovní doby



**Měsíční odpracovaná a neodpracovaná doba  
podle podskupin zaměstnání CZ-ISCO**

podskupina zaměstnání/ kategorie zaměstnání CZ-ISCO	počet zaměstnanců přepočtený podle evid. měsíců tis. osob	odpracovaná doba		neodpracovaná doba		
		celkem	z toho přesčas	celkem	z toho	
					dovolená	nemoc
		hod/měs	hod/měs	hod/měs		
0110 Generálové a důstojníci v ozbrojených silách	1,8	139,4	0,0	35,0	17,0	2,0
1112 Nejvyšší státní úředníci	1,2	145,5	0,4	28,4	16,6	2,0
1120 Nejvyšší představitelé společností (kromě polit.,zájm.org.)	0,1	145,8	0,2	28,0	18,1	1,4
1211 Řídící pracovníci v oblasti financí (kr.fin.,pojišť.služeb)	0,4	146,2	0,0	27,6	15,7	2,4
1212 Řídící pracovníci v oblasti lidských zdrojů	0,2	146,4	0,4	28,8	16,3	2,2
1219 Ostatní řídicí pracovníci správy podniku a pod. činností	0,8	146,7	0,3	27,3	15,7	2,4
1221 Řídící pracovníci v obchodu, marketingu a v příb. oblastech	0,1	147,4	0,7	26,7	16,4	1,8
1223 Řídící pracovníci v oblasti výzkumu a vývoje	0,1	146,7	0,3	30,1	15,8	2,2
1311 Řídící pracovníci v zemědělství, lesnictví a příb. oborech	0,3	145,1	0,1	28,4	16,4	2,2
1324 Řídící pracovníci v dopravě, logistice a příbuzných oborech	0,1	150,4	0,1	23,3	15,6	2,1
1330 Řídící pracovníci v oblasti ICT	0,2	145,1	0,5	30,3	15,7	4,6
1341 Řídící pracovníci v oblasti péče o děti	0,4	139,5	0,1	33,7	24,7	1,7
1342 Řídící pracovníci v oblasti zdravotnictví	0,3	152,8	6,4	26,8	16,9	1,4
1343 Řídící pracovníci v oblasti péče o seniory	0,1	147,3	0,7	26,3	15,1	2,4
1344 Řídící pracovníci v sociální oblasti (kromě péče o seniory)	0,3	145,2	0,1	31,2	16,2	4,9
1345 Řídící pracovníci v oblasti vzdělávání	1,0	139,3	0,4	34,7	24,6	1,6
1349 Řídící pracovníci knihoven, muzeí, práva a bezpečnosti	0,9	142,5	3,3	28,2	17,7	1,9
1431 Řídící pracovníci kultury, vydavatelství, sportu, zábavy	0,1	151,1	1,2	23,6	15,9	2,5
1439 Řídící pracovníci v ost.službách (CK, nemovitosti a jiné)	0,1	148,3	0,7	26,6	16,2	2,8
2131 Biologové, botanici, zoologové a příbuzní specialisté	0,5	146,3	4,0	31,0	18,4	3,2
2132 Specialisté v zemědělství, lesnictví, rybářství a vod.hosp.	0,4	142,5	0,1	31,0	16,4	4,1
2133 Specialisté ochrany životního prostředí (kr.prům.ekologie)	0,6	142,5	0,0	31,0	16,1	4,2
2141 Specialisté v oblasti průmysl.inženýrství a příbuz.oblastech	0,5	144,4	0,4	30,3	16,0	3,7
2211 Praktičtí lékaři	0,3	157,8	8,9	24,7	16,6	2,6
2212 Lékaři specialisté	3,3	167,4	20,9	27,4	17,2	2,4
2221 Všeobecné sestry se specializací	3,9	151,0	10,3	27,1	16,5	4,4
2320 Učitelé odborných předmětů, praktického vyučování, lektori	1,3	134,3	0,2	41,7	26,2	3,8
2330 Učitelé SŠ (kr.odborných předmětů), konzervatořích, 2.st.ZŠ	4,7	134,5	0,3	39,8	25,8	3,2
2341 Učitelé na 1. stupni ZŠ	2,6	134,6	0,3	38,7	24,5	4,1
2342 Učitelé v oblasti předškolní výchovy	2,7	135,5	0,1	38,0	25,1	4,9
2354 Lektori a učitelé hudby na ostatních školách	0,2	135,1	0,0	38,8	26,7	1,8
2355 Lektori a učitelé umění na ostatních školách	0,2	133,8	0,0	40,2	26,4	2,6
2359 Specialisté,odborní pracovníci v obl.výchovy,vzdělávání j.n.	1,9	136,4	0,4	37,3	23,2	4,4
2411 Specialisté v oblasti účetnictví	1,1	143,4	0,1	31,1	15,9	4,4
2422 Specialisté v oblasti strategie a politiky organizací	7,4	143,2	0,2	31,3	16,2	3,9
2522 Systémoví administrátoři, správci počítačových sítí	0,8	145,4	1,0	29,2	16,1	3,6
2612 Soudci a příbuzní pracovníci	0,5	144,9	0,0	28,3	16,3	4,3
2619 Specialisté v oblasti práva a příbuzných oblastech j.n.	1,7	141,2	0,1	32,8	15,9	5,5
2621 Specialisté archiváři,kurátoři a správci památkových objektů	0,7	144,1	0,1	29,3	16,8	3,5
2634 Psychologové	0,3	141,0	0,5	33,0	20,8	3,3
2635 Specialisté v oblasti sociální práce	0,4	142,1	0,6	31,5	16,0	6,8
2652 Hudebníci, zpěváci a skladatelé	0,7	149,6	0,0	24,0	16,4	2,0
3112 Stavební technici	0,6	145,3	0,6	28,8	15,9	4,5
3118 Technici kartografové,zeměměřiči,pracovníci v příbuz.oborech	0,3	141,0	0,0	32,3	16,5	8,8

**Měsíční odpracovaná a neodpracovaná doba  
podle podskupin zaměstnání CZ-ISCO**

podskupina zaměstnání/ kategorie zaměstnání CZ-ISCO	počet zaměstnanců přepracovaný podle evid. měsíců tis. osob	odpracovaná doba		neodpracovaná doba		
		celkem	z toho přesčas	celkem	z toho	
					dovolená	nemoc
		hod/měs	hod/měs	hod/měs		
3119 Technici v ostatních průmyslových oborech	0,9	148,7	5,3	24,5	15,5	5,2
3211 Technici a asistenti pro obsluhu lékařských zařízení	0,4	159,6	17,4	30,3	18,7	3,8
3212 Odborní laboranti, laboratorní asistenti v obl.zdravotnictví	0,9	150,8	10,7	31,9	18,8	4,8
3221 Všeobecné sestry bez specializace	4,6	147,4	9,5	28,6	16,0	6,1
3255 Odborní pracovníci v oblasti rehabilitace	0,3	144,4	1,4	30,4	16,6	5,3
3256 Praktické sestry	0,6	150,6	12,9	26,5	15,4	5,3
3257 Asistenti ochrany veřejného zdraví	0,1	139,1	0,1	34,5	16,1	6,9
3258 Zdravotničtí záchranáři	0,4	155,3	19,9	27,7	16,6	4,7
3313 Odborní pracovníci účetnictví, ekonomiky, personalistiky	3,0	143,7	0,3	30,2	15,6	4,1
3333 Odborní pracovníci úřadů práce a pracovních agentur	0,2	145,2	0,2	31,7	16,5	4,1
3341 Vedoucí v oblasti administrativních agend	0,7	144,7	0,2	29,3	16,2	4,3
3342 Odborní administrativní pracovníci v právní oblasti	0,5	143,8	0,2	29,8	16,4	4,7
3343 Odborní pracovníci v administrativě a správě organizace	7,3	144,0	0,5	29,6	16,0	4,5
3352 Pracovníci veřejné správy v oblasti daní	2,4	139,3	0,3	34,3	16,4	5,7
3353 Pracovníci veřejné správy v oblasti sociálních, jiných dávek	2,0	141,5	0,7	35,9	16,2	8,9
3354 Pracovníci veřejné správy vydávající různá povolení	0,2	142,2	0,1	31,2	15,8	6,2
3355 Policejní inspektoři, komisaři a radové Policie ČR	10,3	141,8	8,2	29,5	18,8	4,2
3359 Pracovníci veřejné správy v oblasti státních regulací j.n.	0,5	144,1	1,2	31,3	16,5	4,7
3411 Odborní pracovníci v právní obl.,bezpečnosti,příbuz.oborech	0,8	146,0	2,2	29,4	15,8	5,2
3412 Odborní pracovníci v oblasti sociální práce	0,8	144,8	2,1	29,9	16,0	5,4
3511 Technici provozu ICT, technici programátoři	0,4	145,4	0,9	27,7	16,1	3,9
3513 Technici počítačových sítí a systémů	0,3	145,9	1,5	29,7	16,2	2,9
4110 Všeobecní administrativní pracovníci	3,1	143,9	0,8	30,3	16,2	4,7
4120 Sekretáři (všeobecní)	0,7	142,7	0,2	31,2	15,8	5,1
4131 Pracovníci pro zpracování textů, písaři	0,4	141,1	0,0	32,2	15,9	9,4
4132 Pracovníci pro zadávání dat	0,1	144,9	0,3	30,6	15,9	4,6
4223 Operátoři telefonních panelů	0,1	142,4	3,9	29,3	16,0	6,4
4224 Recepční v hotelích a dalších ubytovacích zařízeních	0,0	148,8	2,7	23,0	15,3	1,6
4225 Pracovníci v informačních kancelářích	0,2	144,8	4,3	29,2	15,9	5,3
4229 Pracovníci informačních služeb j.n.	0,0	147,3	0,2	28,6	17,9	4,6
4311 Úředníci v oblasti účetnictví	0,3	145,7	0,2	27,8	15,9	3,2
4312 Úředníci v oblasti statistiky, finančnictví a pojišťovnictví	0,2	138,3	0,5	36,1	16,1	10,5
4313 Mzdoví účetní	0,1	143,2	0,9	31,3	16,2	4,7
4321 Úředníci ve skladech	0,1	145,7	1,6	29,4	16,2	4,2
4323 Pracovníci v dopravě a přepravě	0,2	149,6	9,6	29,0	16,0	5,0
4411 Knihovníci	0,9	145,6	0,4	29,4	11,7	5,3
4412 Pracovníci poštovního provozu (kromě úředníků na přepážkách)	0,1	142,9	0,4	30,6	16,2	6,6
4415 Pracovníci evidence dat a archivů	0,6	142,5	0,1	31,6	16,4	5,4
4416 Personální referenti	0,3	145,8	0,6	28,2	15,5	3,3
4419 Úředníci j.n.	2,2	143,4	0,3	31,2	16,5	4,6
5120 Kuchaři (kromě šéfkuchařů), pomocní kuchaři	2,5	142,6	0,9	31,6	15,7	7,1
5151 Vedoucí provozu stravovacích, ubytovacích a dalších zařízení	0,7	146,1	0,7	28,0	15,6	4,3
5153 Správci objektů	1,0	145,8	0,8	28,6	15,7	5,2
5164 Chovatelé, ošetřovatelé zvířat v zaříz.pro chov,příbuz.prac.	0,2	143,5	2,0	29,5	15,7	6,9

**Měsíční odpracovaná a neodpracovaná doba  
podle podskupin zaměstnání CZ-ISCO**

podskupina zaměstnání/ kategorie zaměstnání CZ-ISCO	počet zaměstnanců přepočtený podle evid. měsíců tis. osob	odpracovaná doba		neodpracovaná doba		
		celkem hod/měs	z toho přesčas hod/měs	celkem hod/měs	z toho	
					dovolená	nemoc
		Hl. m. Praha				
5230 Pokladníci a prodavači vstupenek a jízdenek	0,2	146,5	0,9	27,1	15,1	3,7
5312 Asistenti pedagogů	0,8	133,0	0,2	41,5	23,5	5,6
5321 Ošetřovatelé a prac. sociálních služeb v obl. pobytové péče	1,0	141,4	4,0	28,6	14,7	8,5
5322 Ošetřovatelé a prac.soc.služeb v obl.ambul. služeb,dom. péče	0,3	143,7	2,9	33,6	15,0	12,4
5329 Pracovníci osobní péče ve zdravotní a sociální oblasti j.n.	2,8	147,6	10,2	30,1	16,1	8,1
5411 Příslušníci HZS ČR,hasiči ostatních jednotek požární ochrany	0,8	140,8	2,6	24,7	17,7	3,7
5412 Policisté	1,9	139,9	3,9	30,0	15,8	7,1
5414 Pracovníci ostrahy a bezpečnostních agentur	0,6	149,0	6,0	26,9	15,3	4,6
6113 Zahradníci a pěstitelé v zahradnických školkách	0,2	142,1	1,0	32,7	17,4	7,7
7112 Zedníci, kamnáři, dlaždiči a montéři suchých staveb	0,0	145,1	2,3	30,7	15,7	6,7
7119 Ostatní řemeslníci, kvalifikovaní prac.hl. stavební výroby	0,3	148,1	5,3	30,7	16,2	7,0
7126 Instalatéři,potrubaři,stavební zámečníci a stavební klempíři	0,1	148,6	5,2	29,9	16,2	6,2
7131 Malíři (vč.stavebních lakýrníků a natěračů), tapetáři	0,0	147,4	6,9	32,9	15,6	9,5
7222 Nástrojaři a příbuzní pracovníci	0,2	147,1	5,0	30,7	15,8	6,7
7231 Mechanici a opraváři motorových vozidel	0,1	143,0	4,6	35,5	16,2	11,0
7411 Stavební a provozní elektrikáři	0,1	151,2	11,7	30,5	15,7	8,5
7412 Elektromechanici	0,1	149,2	4,9	28,7	16,0	4,6
7421 Mechanici a opraváři elektronických přístrojů	0,0	164,3	19,8	25,2	15,2	1,9
7531 Krejčí, kožešníci a kloboučníci	0,1	141,8	1,0	32,5	15,9	9,2
7533 Švadleny, šičky, vyšivači a pracovníci v příbuzných oborech	0,0	154,2	7,1	26,4	15,7	3,6
8157 Obsluha strojů v prádelnách a čistírnách	0,1	146,8	1,2	27,3	15,1	6,9
8182 Obsluha parních turbín, kotlů a příbuzných zařízení	0,2	152,3	7,7	23,8	14,2	3,9
8322 Řidiči osobních a malých dodávkových automobilů, taxikáři	0,7	159,9	15,7	28,0	15,2	5,6
8332 Řidiči nákladních automobilů, tahačů a speciálních vozidel	0,1	158,8	13,9	28,4	16,4	3,3
8344 Obsluha vysokozdvizných a jiných vozíků a skladníci	0,1	146,5	1,6	27,9	15,7	4,7
9112 Uklízeči a pomocníci v hotelích,admin.,průmysl.a j.objektech	2,5	144,0	0,8	30,2	15,4	6,8
9121 Pracovníci pro ruční praní a žehlení	0,0	146,5	0,6	26,2	14,5	5,5
9333 Pomocní manipulační pracovníci (kromě výroby)	0,2	145,6	6,9	33,7	15,5	10,3
9412 Pomocníci v kuchyni	0,2	144,8	1,2	29,8	14,8	6,5
9613 Uklízeči veřejných prostranství,čističi kanalizací	0,1	146,8	2,5	26,2	12,6	6,6
9622 Pomocní pracovníci údržby budov a souvisejících prostor	0,1	142,7	1,8	33,6	15,4	9,2

## Základní informace o hodinovém výděлку

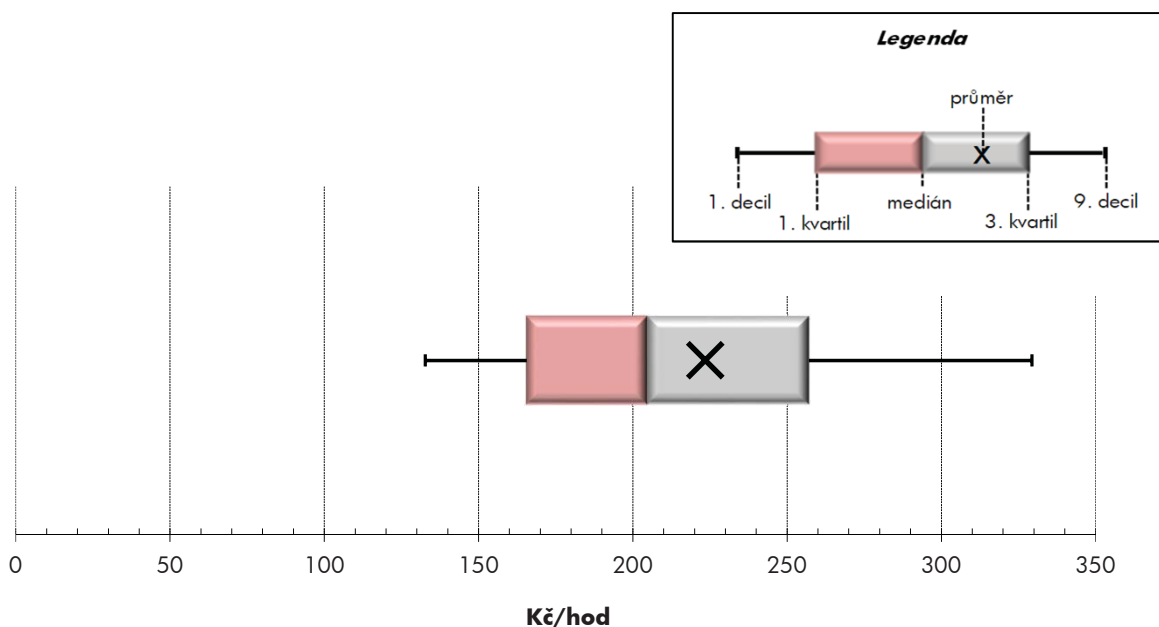
Hl. m. Praha

<b>Medián hodinového výděлку</b> .....	<b>204,8 Kč/hod</b>
Index mediánu hodinového výděлку vůči 4. čtvrtletí 2016 .....	104,7 %

### Diferenciace

1. decil - 10 % hodinových výdělků menších než .....	132,7 Kč/hod
1. kvartil - 25 % hodinových výdělků menších než .....	165,6 Kč/hod
Medián - 50 % hodinových výdělků menších než .....	204,8 Kč/hod
3. kvartil - 25 % hodinových výdělků větších než .....	257,0 Kč/hod
9. decil - 10 % hodinových výdělků větších než .....	329,4 Kč/hod

<b>Průměr hodinového výděлку</b> .....	<b>223,5 Kč/hod</b>
--	---------------------



Hodinový výdělek se zjišťuje jako průměrný hodinový výdělek definovaný v § 351 až § 362 zákona č. 262/2006 Sb., zákoníku práce, ve znění pozdějších předpisů.

## Hodinový výdělek podle pohlaví a věku

Hl. m. Praha

pohlaví/ věková skupina	počet zaměstnanců přepočtený podle placených měsíců	medián hodinového výdělku	diferenciace hodinového výdělku		průměr hodinového výdělku
			1. decil	9. decil	
	tis. osob	Kč/hod	Kč/hod	Kč/hod	Kč/hod
<b>CELKEM - platová sféra</b>	<b>137,9</b>	<b>204,8</b>	<b>132,7</b>	<b>329,4</b>	<b>223,5</b>
do 20 let	0,1	133,5	87,3	187,5	137,9
20 - 29 let	16,4	178,1	125,6	246,6	184,5
30 - 39 let	29,6	208,4	139,5	322,7	225,2
40 - 49 let	37,6	211,4	134,3	342,7	230,9
50 - 59 let	35,0	209,7	135,0	345,8	230,4
60 a více let	19,3	208,0	128,0	343,8	227,4
<b>MUŽI</b>	<b>49,9</b>	<b>223,9</b>	<b>145,1</b>	<b>376,4</b>	<b>248,8</b>
do 20 let	0,0	127,8	91,6	177,6	132,3
20 - 29 let	5,7	181,2	129,9	253,8	189,8
30 - 39 let	13,0	224,6	151,3	353,4	244,1
40 - 49 let	13,2	246,5	156,5	397,7	268,5
50 - 59 let	10,6	234,6	147,0	407,9	263,7
60 a více let	7,4	219,2	134,7	390,0	246,5
<b>ŽENY</b>	<b>88,0</b>	<b>196,6</b>	<b>127,0</b>	<b>297,8</b>	<b>209,1</b>
do 20 let	0,1	141,9	86,2	190,7	141,1
20 - 29 let	10,7	176,7	123,6	243,7	181,7
30 - 39 let	16,6	198,7	131,5	298,3	210,5
40 - 49 let	24,5	198,0	125,1	302,1	210,6
50 - 59 let	24,3	202,2	130,5	309,1	215,9
60 a více let	11,9	202,4	123,0	313,0	215,3

## Hodinový výdělek podle podskupin zaměstnání CZ-ISCO

podskupina zaměstnání/ zaměstnání CZ-ISCO	počet zaměstnanců přepočtený podle placených měsíců	medián hodinového výdělku	diferenciace hodinového výdělku		průměr hodinového výdělku
			1. decil	9. decil	
			Kč/hod	Kč/hod	
			tis. osob	Kč/hod	
Hl. m. Praha					
0110 Generálové a důstojníci v ozbrojených silách	2,0	273,9	211,7	357,1	284,0
1112 Nejvyšší státní úředníci	1,3	349,6	170,8	784,3	420,6
1120 Nejvyšší představitelé společností (kromě polit.,záj.m.org.)	0,1	506,5	291,4	759,7	520,8
1211 Řídící pracovníci v oblasti financí (kr.fin.,pojišť.slужeb)	0,4	366,3	235,6	596,7	395,3
1212 Řídící pracovníci v oblasti lidských zdrojů	0,2	346,1	206,1	589,0	379,6
1219 Ostatní řídicí pracovníci správy podniku a pod. činností	0,8	355,3	238,0	535,6	375,0
1221 Řídící pracovníci v obchodu, marketingu a v příb. oblastech	0,1	379,4	219,1	586,2	401,9
1223 Řídící pracovníci v oblasti výzkumu a vývoje	0,1	349,7	209,6	604,3	388,0
1311 Řídící pracovníci v zemědělství, lesnictví a příb. oborech	0,3	401,1	260,0	622,8	432,4
1324 Řídící pracovníci v dopravě, logistice a příbuzných oborech	0,1	451,1	223,2	685,4	444,2
1330 Řídící pracovníci v oblasti ICT	0,3	312,1	206,3	523,4	343,7
1341 Řídící pracovníci v oblasti péče o děti	0,4	255,5	190,3	341,5	260,1
1342 Řídící pracovníci v oblasti zdravotnictví	0,4	365,5	245,4	641,6	408,3
1343 Řídící pracovníci v oblasti péče o seniory	0,1	231,3	201,4	369,1	255,6
1344 Řídící pracovníci v sociální oblasti (kromě péče o seniory)	0,3	259,0	182,0	443,7	295,0
1345 Řídící pracovníci v oblasti vzdělávání	0,9	324,4	225,8	455,9	335,8
1349 Řídící pracovníci knihoven, muzeí, práva a bezpečnosti	0,8	401,0	251,4	586,6	414,8
1431 Řídící pracovníci kultury, vydavatelství, sportu, zábavy	0,1	294,0	164,2	463,4	305,2
1439 Řídící pracovníci v ost.slужbách (CK, nemovitosti a jiné)	0,1	297,4	234,1	474,8	320,1
2131 Biologové, botanici, zoologové a příbuzní specialisté	0,6	211,0	151,7	328,8	227,0
2132 Specialisté v zemědělství, lesnictví, rybářství a vod.hosp.	0,4	219,6	155,5	318,2	232,4
2133 Specialisté ochrany životního prostředí (kr.přúm.ekologie)	0,7	227,4	161,3	297,7	231,6
2141 Specialisté v oblasti průmysl.inženýrství a příbuz.oblastech	0,6	232,6	172,7	345,9	247,6
2211 Praktičtí lékaři	0,3	286,3	189,8	375,2	292,0
2212 Lékaři specialisté	4,6	322,2	202,4	507,3	345,0
2221 Všeobecné sestry se specializací	4,6	232,0	180,6	288,0	234,9
2320 Učitelé odborných předmětů, praktického vyučování, lektori	1,6	215,7	173,2	283,3	224,7
2330 Učitelé SŠ (kr.odborných předmětů), konzervatořích, 2.st.ŽŠ	5,5	206,8	163,2	264,0	213,3
2341 Učitelé na 1. stupni ZŠ	2,6	194,1	155,6	238,9	197,5
2342 Učitelé v oblasti předškolní výchovy	2,8	183,0	139,5	222,1	183,7
2354 Lektori a učitelé hudby na ostatních školách	0,3	201,5	164,7	257,9	207,9
2355 Lektori a učitelé umění na ostatních školách	0,3	204,7	171,2	258,8	213,1
2359 Specialisté,odborní pracovníci v obl.výchovy,vzdělávání j.n.	2,4	171,2	135,3	229,4	179,4
2411 Specialisté v oblasti účetnictví	1,2	238,4	174,1	342,9	250,3
2422 Specialisté v oblasti strategie a politiky organizací	8,1	257,8	171,2	409,6	277,3
2522 Systémoví administrátoři, správci počítačových sítí	0,9	215,1	164,5	300,9	227,2
2612 Soudci a příbuzní pracovníci	0,5	175,5	147,7	223,3	181,8
2619 Specialisté v oblasti práva a příbuzných oblastech j.n.	1,8	237,8	168,8	362,8	255,8
2621 Specialisté archiváři,kurátoři a správci památkových objektů	0,8	190,0	144,2	267,0	200,7
2634 Psychologové	0,5	202,9	153,1	281,0	210,5
2635 Specialisté v oblasti sociální práce	0,5	202,1	147,8	265,6	206,2
2652 Hudebníci, zpěváci a skladatelé	0,8	224,7	180,2	340,2	243,9
3112 Stavební technici	0,6	193,4	151,0	261,9	200,7
3118 Technici kartografové,zeměměřiči,pracovníci v příbuz.oborech	0,3	173,9	136,8	218,3	176,2



## Hodinový výdělek podle podskupin zaměstnání CZ-ISCO

podskupina zaměstnání/ zaměstnání CZ-ISCO	počet zaměstnanců přepočtený podle placených měsíců	medián hodinového výdělku	diferenciace hodinového výdělku		průměr hodinového výdělku
			1. decil	9. decil	
			Kč/hod	Kč/hod	
			tis. osob	Kč/hod	
Hl. m. Praha					
3119 Technici v ostatních průmyslových oborech	0,7	162,0	129,8	271,2	181,6
3211 Technici a asistenti pro obsluhu lékařských zařízení	0,5	205,7	160,2	297,4	217,1
3212 Odborní laboranti, laboratorní asistenti v obl.zdravotnictví	1,0	183,1	144,1	236,8	189,8
3221 Všeobecné sestry bez specializace	5,2	214,0	168,3	260,5	215,1
3255 Odborní pracovníci v oblasti rehabilitace	0,4	173,7	134,7	211,7	174,0
3256 Praktické sestry	0,6	178,3	138,0	209,0	177,4
3257 Asistenti ochrany veřejného zdraví	0,2	192,9	162,4	216,3	192,5
3258 Zdravotničtí záchranáři	0,5	224,7	184,6	280,1	231,1
3313 Odborní pracovníci účetnictví, ekonomiky, personalistiky	3,2	191,9	146,0	275,5	203,6
3333 Odborní pracovníci úřadů práce a pracovních agentur	0,3	148,9	116,9	222,9	160,1
3341 Vedoucí v oblasti administrativních agend	0,7	250,9	151,8	436,3	274,7
3342 Odborní administrativní pracovníci v právní oblasti	0,6	178,5	130,8	259,3	187,7
3343 Odborní pracovníci v administrativě a správě organizace	7,4	190,5	132,1	290,4	204,7
3352 Pracovníci veřejné správy v oblasti daní	2,7	217,3	174,0	295,5	228,6
3353 Pracovníci veřejné správy v oblasti sociálních, jiných dávek	2,1	162,6	115,0	235,8	169,8
3354 Pracovníci veřejné správy vydávající různá povolení	0,3	201,7	165,3	234,7	202,6
3355 Policejní inspektoři, komisaři a radové Policie ČR	6,6	278,6	210,8	372,0	287,5
3359 Pracovníci veřejné správy v oblasti státních regulací j.n.	0,6	209,9	142,1	302,3	217,3
3411 Odborní pracovníci v právní obl.,bezpečnosti,příbuz.oborech	0,7	209,6	154,8	287,6	216,2
3412 Odborní pracovníci v oblasti sociální práce	0,8	189,2	135,3	254,8	192,2
3511 Technici provozu ICT, technici programátoři	0,4	186,3	144,0	260,7	196,3
3513 Technici počítačových sítí a systémů	0,3	204,9	146,4	279,4	209,3
4110 Všeobecní administrativní pracovníci	3,1	185,7	129,1	274,9	196,7
4120 Sekretáři (všeobecní)	0,7	185,4	139,0	246,2	190,7
4131 Pracovníci pro zpracování textů, písaři	0,5	141,7	107,4	177,5	142,3
4132 Pracovníci pro zadávání dat	0,1	144,4	108,3	221,3	153,2
4223 Operátoři telefonních panelů	0,1	116,1	97,2	158,5	120,9
4224 Recepční v hotelích a dalších ubytovacích zařízeních	0,0	157,4	96,0	185,1	148,9
4225 Pracovníci v informačních kancelářích	0,2	171,3	123,4	209,3	171,3
4229 Pracovníci informačních služeb j.n.	0,1	182,1	131,6	232,1	180,9
4311 Úředníci v oblasti účetnictví	0,4	191,8	142,6	277,1	203,5
4312 Úředníci v oblasti statistiky, finančnictví a pojišťovnictví	0,2	188,7	111,8	298,4	198,7
4313 Mzdoví účetní	0,1	201,6	154,8	300,9	216,4
4321 Úředníci ve skladech	0,1	149,3	121,7	197,3	156,5
4323 Pracovníci v dopravě a přepravě	0,2	200,0	152,5	239,5	200,6
4411 Knihovníci	1,1	162,1	110,4	229,1	170,5
4412 Pracovníci poštovního provozu (kromě úředníků na přepážkách)	0,1	153,4	113,9	200,6	154,7
4415 Pracovníci evidence dat a archivů	0,6	155,4	116,3	221,8	163,3
4416 Personální referenti	0,3	218,5	163,1	294,4	224,9
4419 Úředníci j.n.	2,4	200,8	143,9	286,3	211,6
5120 Kuchaři (kromě šéfkuchařů), pomocní kuchaři	2,5	126,9	97,0	169,3	130,8
5151 Vedoucí provozu stravovacích, ubytovacích a dalších zařízení	0,8	158,9	102,4	222,8	162,5
5153 Správci objektů	1,0	133,6	95,3	191,0	140,0
5164 Chovatelé,ošetřovatelé zvířat v zaříz.pro chov,příbuz.prac.	0,2	159,3	115,1	207,5	160,5

## Hodinový výdělek podle podskupin zaměstnání CZ-ISCO

podskupina zaměstnání/ zaměstnání CZ-ISCO	Hl. m. Praha				
	počet zaměstnanců přepočtený podle placených měsíců	medián hodinového výdělku	diferenciace hodinového výdělku		průměr hodinového výdělku
			1. decil	9. decil	
	tis. osob	Kč/hod	Kč/hod	Kč/hod	Kč/hod
5230 Pokladníci a prodavači vstupenek a jízdenek	0,2	158,2	115,1	218,0	164,3
5312 Asistenti pedagogů	1,4	140,0	107,0	185,9	144,1
5321 Ošetřovatelé a prac. sociálních služeb v obl. pobytové péče	1,0	178,8	137,0	239,6	182,0
5322 Ošetřovatelé a prac.soc.služeb v obl.ambul. služeb,dom. péče	0,3	165,2	128,6	187,7	163,1
5329 Pracovníci osobní péče ve zdravotní a sociální oblasti j.n.	2,9	143,8	111,0	175,4	145,1
5411 Příslušníci HZS ČR,hasiči ostatních jednotek požární ochrany	0,6	252,2	185,3	340,2	259,0
5412 Policisté	2,0	208,3	171,7	269,0	214,0
5414 Pracovníci ostrahy a bezpečnostních agentur	0,7	120,2	84,2	170,8	126,0
6113 Zahradníci a pěstitelé v zahradnických školkách	0,2	152,2	107,4	199,1	156,3
7112 Zedníci, kamnáři, dlaždiči a montéři suchých staveb	0,0	137,8	123,4	155,1	140,3
7119 Ostatní řemeslníci, kvalifikovaní prac.hl. stavební výroby	0,3	153,1	126,2	201,9	160,4
7126 Instalatéři,potrubaři,stavební zámečníci a stavební klempíři	0,1	144,3	124,1	208,6	154,4
7131 Malíři (vč.stavebních lakýrníků a natěračů), tapetáři	0,0	130,0	112,3	142,8	130,8
7222 Nástrojaři a příbuzní pracovníci	0,2	147,2	117,8	198,8	153,9
7231 Mechanici a opraváři motorových vozidel	0,1	142,5	122,4	173,2	148,0
7411 Stavební a provozní elektrikáři	0,1	162,0	123,6	202,8	162,6
7412 Elektromechanici	0,1	152,5	126,6	223,0	163,1
7421 Mechanici a opraváři elektronických přístrojů	0,0	182,5	141,1	220,6	181,4
7531 Krejčí, kožešníci a kloboučníci	0,1	158,1	121,3	177,3	154,0
7533 Švadleny, šičky, vyšivači a pracovníci v příbuzných oborech	0,1	126,8	106,4	157,9	133,3
8157 Obsluha strojů v prádelnách a čistírnách	0,1	133,5	98,0	199,1	142,5
8182 Obsluha parních turbín, kotlů a příbuzných zařízení	0,2	143,7	90,2	201,8	146,9
8322 Řidiči osobních a malých dodávkových automobilů, taxikáři	0,7	163,9	124,7	204,1	165,9
8332 Řidiči nákladních automobilů, tahačů a speciálních vozidel	0,1	148,9	119,7	187,7	154,5
8344 Obsluha vysokozdvíhových a jiných vozíků a skladníci	0,1	128,9	108,7	165,1	135,1
9112 Uklízeči a pomocníci v hotelích,admin.,průmysl.a j.objektech	3,1	98,7	79,6	139,1	105,5
9121 Pracovníci pro ruční praní a žehlení	0,1	116,6	80,0	163,3	119,1
9333 Pomocní manipulační pracovníci (kromě výroby)	0,2	124,1	94,7	190,8	132,2
9412 Pomocníci v kuchyni	0,2	106,3	86,0	132,6	110,9
9613 Uklízeči veřejných prostranství,čističi kanalizací	0,1	122,7	92,1	160,0	127,2
9622 Pomocní pracovníci údržby budov a souvisejících prostor	0,1	130,6	95,2	168,7	130,2



# **Dodatek**

## **Technický popis šetření**



## Dodatek - Technický popis šetření

Technický popis šetření přibližuje metodické postupy používané při zpracování platové sféry Regionální statistiky ceny práce (RSCP-PLS). Popis je rozdělen do čtyř kapitol: koncepce šetření, vstupní údaje, nejdůležitější sledované ukazatele a definice vybraných pojmů.

### 1. Koncepce šetření

Kapitola popisuje základní soubor šetření a strukturu statistického souboru platové sféry RSCP-PLS.

#### 1.1. Základní soubor

Základním souborem RSCP-PLS je soubor ekonomických subjektů, definovaný z účelovém registrem organizací RARIS informačního prezentačního systému ÚFIS spravovaným Ministerstvem financí. ÚFIS obsahuje informace z účetního a finančního výkaznictví organizačních složek státu, kapitol státního rozpočtu, státních příspěvkových organizací, státních fondů, územních samosprávných celků a jimi zřizovaných příspěvkových organizací v ČR (viz <http://wwwinfo.mfcr.cz/ufis/>). Ekonomické subjekty, které přísluší do platové sféry, odměňují platem podle § 109, odst. 3 zákona č. 262/2006 Sb., zákoníku práce, ve znění pozdějších předpisů. Statistické šetření RSCP pro platovou sféru využívá dat Informačního systému o platech, provozovaného Ministerstvem financí (viz [www.mfcr.cz/isp](http://www.mfcr.cz/isp)).

#### 1.2. Struktura souboru RSCP-PLS

Statistické šetření RSCP-PLS vychází v roce 2017 ze statistického souboru 13 695 ekonomických subjektů, které reprezentují 714 tisíc zaměstnanců (viz tabulka 1).

Soubor RSCP-PLS			
	RSCP-PLS Celkem	z toho RSCP-PLS – Hl. m. Praha	
		se sídlem v kraji	se sídlem mimo kraj
Počet ekonomických subjektů	13 695	958	17
Počet zaměstnanců	714 tis.	144 tis.	1 tis.

**Tabulka 1**

Z hlediska odvětvové skladby představují platovou sféru RSCP-PLS zejména tři odvětví národního hospodářství – odvětví veřejné správy, odvětví vzdělávání a odvětví zdravotní a sociální péče. Strukturu výběrového souboru RSCP-PLS z odvětvového hlediska ukazuje ve sledovaném kraji v roce 2017 tabulka 2.

Odvětvová skladba výběrového souboru RSCP-PLS – Hl. m. Praha			
Kód CZ-NACE	Sekce	Počet ES	
		se sídlem v kraji	se sídlem mimo kraj
A	Zemědělství, lesnictví a rybnářství		
B	Těžba a dobývání		
C	Zpracovatelský průmysl		
D	Výroba a rozvod elektřiny, plynu, tepla		
E	Zásobování vodou, činnosti související s odpady	1	
F	Stavebnictví		
G	Obchod, opravy motorových vozidel		
H	Doprava a skladování	6	
I	Ubytování, stravování a pohostinství	17	
J	Informační a komunikační činnosti		
K	Peněžnictví a pojišťovnictví		
L	Činnosti v oblasti nemovitostí	2	
M	Profesní, vědecké a technické činnosti	16	
N	Administrativní a podpůrné činnosti	3	
O	Veřejná správa, obrana, sociální zabezpečení	158	10
P	Vzdělávání	629	3
Q	Zdravotní a sociální péče	69	3
R	Kulturní, zábavní a rekreační činnosti	56	1
S	Ostatní činnosti	1	

Tabulka 2

## 2. Vstupní údaje

Kapitola popisuje specifika sběru dat pro šetření RSCP-PLS, nejdůležitější vstupní údaje, kvalitu údajů a používané klasifikace a číselníky.

### 2.1. Sběr dat

Vlastní sběr dat pro RSCP-PLS zabezpečuje Informační systém o platech. RSCP-PLS přebírá kompletní soubor platové sféry a provádí na něm specifické kontroly.

## 2.2. Nejdůležitější vstupní údaje

Šetření RSCP-PLS monitoruje s roční periodicitou úroveň a strukturu hrubého měsíčního platu, pracovní doby a hodinového výdělku zaměstnanců v platové sféře příslušného kraje. Nejdůležitější třídění podle osobních i podnikových charakteristik jsou obsažena v této publikaci a patří mezi ně pohlaví, věk, vzdělání a zaměstnání podle klasifikace CZ-ISCO.

Hrubý měsíční plat je součtem platu za práci, náhrad platu a odměn za pracovní pohotovost, které jsou přímo sbíranými položkami. Plat je definován v § 109, odst. 3 zákona č. 262/2006 Sb., zákoníku práce, ve znění pozdějších předpisů. Šetření RSCP-PLS sleduje i strukturu hrubého měsíčního platu, tj. odměny, příplatky a náhrady. Hrubý měsíční plat a jeho složky se vztahují k celému sledovanému období, které zahrnuje dobu od počátku roku do konce čtvrtletí, za které se šetření provádí.

Šetření RSCP-NS dále sleduje pracovní dobu zaměstnanců. Vstupní věta o zaměstnanci obsahuje odpracovanou dobu od počátku roku a z ní počet přesčasových hodin. Odpracovaná doba u zaměstnanců odměňovaných měsíčním platem nezahrnuje dobu svátků v jinak pracovních dnech. Věta dále obsahuje celkovou neodpracovanou dobu od počátku roku, z ní počet hodin nemoci a dovolené.

Hodinový výdělek je údaj zjišťovaný z průměrných hodinových výdělků definovaných v §§ 351-362 zákona č. 262/2006 Sb., zákoníku práce, ve znění pozdějších předpisů. Obvykle se jedná o podíl platu za práci a odpracované doby za poslední čtvrtletí sledovaného období. Hodinový výdělek je krátkodobým indikátorem výdělkové úrovně.

## 2.3. Kvalita údajů

Zjišťované charakteristiky podléhají nevýběrovým chybám, neboť se nejedná o výběrové šetření. Nevýběrové chyby bývají způsobeny především špatnou kvalitou dat (neúplné a chybné údaje) předávaných respondenty do Informačního systému o platu. Při zpracovávání údajů je jejich vliv snižován několikastupňovými kontrolními mechanismy a častými kontakty zpracovatele šetření s respondenty.

## 2.4. Klasifikace a číselníky

RSCP-PLS používá standardní statistické klasifikace a číselníky (podrobněji popsané na [www.czso.cz](http://www.czso.cz)). Použití platných statistických klasifikací závazné jak pro orgán vykonávající státní statistickou službu, tak pro zpravodajské jednotky, které poskytují údaje pro statistické zjišťování. RSCP-PLS používá následující klasifikace a číselníky:

**CZ-ISCO**

**Klasifikace zaměstnání;** vydáno sdělením ČSÚ č. 206/2010 Sb. ze dne 16. června 2010 o zavedení Klasifikace zaměstnání CZ-ISCO.

CZ-ICSE	<b>Klasifikace postavení v zaměstnání;</b> vydáno sdělením ČSÚ č. 494/2003 Sb. ze dne 18. prosince 2003 o vydání Klasifikace postavení v zaměstnání.
KKOV	<b>Klasifikace kmenových oborů vzdělání;</b> od 1. ledna 2009 převzalo MŠMT gesci za Klasifikaci kmenových oborů vzdělání (KKOV) jako resortní klasifikaci. Správu této klasifikace zajišťuje ÚIV. Soustava oborů vzdělání v základním, středním a vyšším odborném vzdělávání byla stanovena nařízením vlády č. 211/2010 Sb.
LAU 1	<b>Číselník okresů;</b> od 1. ledna 2008 je systém statistické klasifikace územních struktur v České republice rozdělen, v souladu se systémem Eurostatu, na dvě části: klasifikace CZ-NUTS a systém LAU (Local Administrative Units). Z hlediska statistiky mají LAU závazný charakter. Jednotky LAU 1 ( <b>dřívější NUTS 4</b> ) jsou v ČR tvořeny okresy. Územní jednotky na úrovni LAU 1 přebírají kódy od dřívějších jednotek NUTS 4. Proti NUTS 4 jsou v LAU 1 následující změny: <ul style="list-style-type: none"> <li>- do kódů LAU 1 okresů krajů Vysočina a Jihomoravského se promítá změna kódů NUTS 3 těchto krajů,</li> <li>- Praha se na úrovni LAU 1 nečlení.</li> </ul>
CZ-NACE	<b>Klasifikace ekonomických činností (CZ-NACE);</b> vydáno sdělením ČSÚ č. 244/2007 Sb. ze dne 18. září 2007 o zavedení Klasifikace ekonomických činností.
CZ-GEONOM	<b>Klasifikace zemí;</b> vydáno sdělením ČSÚ č. 487/2003 Sb. ze dne 18. prosince 2003 o vydání Klasifikace zemí. Poslední aktualizace byla provedena k 15. prosinci 2008 sdělením ČSÚ č. 429/2008 Sb. ze dne 26. listopadu 2008 o aktualizaci Klasifikace zemí a o ukončení zveřejňování aktualizací.

### 3. Nejdůležitější sledované ukazatele

Kapitola popisuje nejdůležitější sledované ukazatele, algoritmy jejich výpočtu a kritéria pro zahrnutí zaměstnanců do dalších výpočtů.

#### 3.1. Hrubý měsíční plat (sestavy PLS-Mx)

Hrubý měsíční plat je v RSCP-PLS definován jako součet platu za práci, náhrad platu a odměny za pracovní pohotovost za sledované období. **Hrubý měsíční plat** za pracovní poměr zaměstnance se vypočte podle vzorce:

$$\text{HMP} = \frac{\text{PLAT} + \text{NAHRADY} + \text{POHOTOV}}{\text{MESPLAC}_{\text{prep}}}$$



kde:

HMP	je hrubý měsíční plat zaměstnance,
PLAT	je plat za práci zaměstnance v kumulaci za sledované období (vstupní položka věty o zaměstnanci),
NAHRADY	jsou náhrady platu zaměstnance v kumulaci za sledované období (vstupní položka věty o zaměstnanci),
POHOTOV	je odměna za pracovní pohotovost zaměstnance v kumulaci za sledované období (vstupní položka věty o zaměstnanci),
MESPLAC_prep	je počet přepočtených placených měsíců zaměstnance, tj. počet měsíců, které zaměstnanec odpracoval, nebo za které pobíral náhrady platu (kromě náhrady za dobu dočasné pracovní neschopnosti).

Počet přepočtených placených měsíců MESPLAC\_prep je roven počtu kalendářních měsíců (6 při 1. pololetí, 12 při celém roku) v případě, že zaměstnanec s plným pracovním úvazkem po celé sledované období pracoval, nebo pobíral náhrady platu (s výjimkou náhrady za dobu dočasné pracovní neschopnosti). Pokud byl zaměstnanec v evidenčním stavu kratší dobu než sledované období, bude jeho počet placených měsíců zkrácen poměrem počtu pracovních dnů v evidenčním stavu a ve sledovaném období. Měl-li zaměstnanec sjednán kratší pracovní úvazek, bude jeho počet placených měsíců zkrácen poměrem kratšího a plného úvazku. Podobně se počet placených měsíců zkrátí, pokud zaměstnanec měl tzv. neplacenou absenci (např. neplacené volno, nemoc, ošetřování člena rodiny).

Při výpočtu charakteristik hrubého měsíčního platu (např. medián, průměr) za určitou skupinu zaměstnanců vstupuje každý zaměstnanec do výpočtu s váhou odpovídající počtu jeho placených měsíců za sledované období (tzv. váha placené doby). Tedy zaměstnanec, který byl zaměstnán jen část období (nebo měl kratší úvazek, nebo byl nemocný) má menší vliv na výslednou charakteristiku. Vážený způsob výpočtu umožňuje korektní srovnání platové úrovně jednotlivých zaměstnání a srovnávání v čase.

**Počet zaměstnanců přepočtený podle placených měsíců** je vypočten jako podíl součtu přepočtených placených měsíců za určitou skupinu zaměstnanců a počtu kalendářních měsíců ve sledovaném období (6 při 1. pololetí, 12 při celém roku).

**Měsíční placená doba** vyjadřuje počet placených hodin – součet hodin odpracovaných a hodin s náhradou platu (vyjma náhrady za dobu dočasné pracovní neschopnosti) za plně placený měsíc. Výpočet je konzistentní s výpočtem hrubého měsíčního platu.

Kritéria pro zahrnutí zaměstnance do výpočtů výše uvedených ukazatelů jsou následující:

- přepočtený počet placených měsíců zaměstnance je alespoň jeden měsíc,

- stanovená týdenní pracovní doba na dané pracovní místo je alespoň 30 hodin (dle doporučení Eurostatu).

Počet zaměstnanců a hrubá měsíční mzda/plat podle RSCP jsou rozdílné od údajů **mzdové statistiky ČSÚ**. Prvním důvodem rozdílu je jiný způsob přepočtu zaměstnanců v RSCP. Počet zaměstnanců přepočtený podle placených měsíců (RSCP) na rozdíl od přepočteného počtu zaměstnanců uveřejňovaného ve mzdových šetřeních ČSÚ neobsahuje zaměstnance po dobu jejich neplacené absence (např. neplacené volno, nemoc, ošetřování člena rodiny), tj. po dobu, kdy zaměstnanci nedostávají náhrady, které jsou součástí hrubé mzdy. Menší počet zaměstnanců v RSCP pak znamená vyšší průměrnou hrubou měsíční mzdu/plat z šetření RSCP než u ČSÚ. Druhým důvodem rozdílu je skutečnost, že jsou z výpočtu vyloučeni zaměstnanci, kteří nesplňují výše uvedená kritéria pro zahrnutí zaměstnance do výpočtů. Koncept výpočtu hrubé měsíční mzdy/platu podle RSCP, který se používá mj. ve výdělkových šetřeních Eurostatu (viz šetření Structure of Earnings Survey), umožňuje provádět přesnější srovnání mezd/platů jednotlivých skupin zaměstnanců (a zejména jednotlivých zaměstnání) bez ovlivnění neplacenou absencí.

### **3.2. Měsíční odpracovaná a neodpracovaná doba (sestavy MZS-Tx)**

**Měsíční odpracovaná doba** zaměstnance se vypočte podle vzorce:

$$\text{ODPRACDmes} = \frac{\text{ODPRACD}}{\text{MESEVID\_prep}}$$

kde :

ODPRACDmes	je měsíční odpracovaná doba zaměstnance,
ODPRACD	je odpracovaná doba zaměstnance v kumulaci za sledované období (vstupní položka věty o zaměstnanci),
MESEVID_prep	je počet přepočtených evidenčních měsíců zaměstnance, tj. počet měsíců, odpovídajících délce pracovního úvazku a délce pracovního poměru ve sledovaném období.

Počet přepočtených evidenčních měsíců MESEVID\_prep je roven počtu kalendářních měsíců v případě, že zaměstnanec s plným pracovním úvazkem byl po celé sledované období v pracovním poměru a nebyl na mateřské či rodičovské dovolené. Pokud byl zaměstnanec v evidenčním stavu kratší dobu než sledované období, bude jeho počet evidenčních měsíců zkrácen poměrem počtu pracovních dnů v evidenčním stavu a ve sledovaném období. Měl-li zaměstnanec sjednán kratší pracovní úvazek, bude jeho počet evidenčních měsíců zkrácen poměrem kratšího a plného úvazku.

Průměrná měsíční odpracovaná doba za určitou skupinu zaměstnanců je vypočtena jako vážená charakteristika, v níž má měsíční odpracovaná doba

každého zaměstnance váhu odpovídající počtu jeho evidenčních měsíců ve sledovaném období (tzv. váha evidenční doby). Tedy zaměstnanec, který byl zaměstnán jen po část období (nebo měl kratší úvazek) má menší vliv na výsledný průměr. Vážený způsob výpočtu umožňuje korektní srovnání průměrné odpracované doby podle jednotlivých zaměstnání a v jednotlivých letech.

Obdobně jako odpracovaná doba se počítají měsíční neodpracovaná doba a průměrné měsíční údaje o přesčasu, dovolené a nemoci.

**Počet zaměstnanců přepočtený podle evidenčních měsíců** je vypočten jako podíl součtu přepočtených evidenčních měsíců za určitou skupinu zaměstnanců a počtu kalendářních měsíců ve sledovaném období (6 při 1. pololetí, 12 při celém roku).

Kritéria pro zahrnutí zaměstnance do výpočtů výše uvedených ukazatelů jsou stejná jako u platových sestav:

- přepočtený počet placených měsíců zaměstnance je alespoň jeden měsíc,
- stanovená týdenní pracovní doba na dané pracovní místo je alespoň 30 hodin (dle doporučení Eurostatu).

### **3.3. Hodinový výdělek (sestavy MZS-Vx)**

Hodinový výdělek je přímo zjišťovaná veličina. Do výpočtu charakteristik hodinového výdělku jsou zařazeni zaměstnanci, kteří byli v evidenčním stavu v posledním dnu sledovaného období.

## 4. Definice vybraných pojmů

Ekonomický subjekt	Ekonomický subjekt je právnický subjekt nebo fyzická osoba s postavením podnikatele, zapsaná do registru ekonomických subjektů ČSÚ. Každému ekonomickému subjektu se přiděluje identifikační číslo (IČO).
Organizační jednotka	Z hlediska výdělkové statistiky RSCP se dělí ekonomické subjekty na organizační jednotky podle okresu, ve kterém jednotky působí. Organizační jednotku tvoří všechny útvary ekonomického subjektu, které působí ve stejném okrese.
Zpravodajská jednotka	Zpravodajskou jednotkou je právnická osoba, organizační složka státu nebo fyzická osoba, od nichž se požaduje poskytnutí údajů ve statistickém zjišťování podle zákona č. 89/1995 Sb., o státní statistické službě ve znění pozdějších předpisů.
Sledované období	Sledované období je období od začátku roku do konce čtvrtletí, ve kterém se statistické zjišťování provádí.
Mzdová sféra	Do mzdové sféry patří subjekty, které odměňují mzdou podle § 109, odst. 2 zákona č. 262/2006 Sb., zákoníku práce, ve znění pozdějších předpisů.
Platová sféra	Do platové sféry patří subjekty, které odměňují platem podle § 109, odst. 3 zákona č. 262/2006 Sb., zákoníku práce, ve znění pozdějších předpisů.
Soubor RSCP-PLS	Souborem RSCP platové sféry je soubor ekonomických subjektů definovaný v ÚFIS registrem organizací RARIS (viz <a href="http://www.info.mfcr.cz/ufis/">http://www.info.mfcr.cz/ufis/</a> ).