



REGIONÁLNÍ STATISTIKA CENY PRÁCE

rok **2015**

Platová sféra

Hl. m. Praha

Revidované výsledky ke dni 22. 3. 2017

WWW.ISPV.CZ

Copyright - MPSV ČR

Publikace ani její část nesmí být kopírována, rozšiřována a zařazována do informačních systémů v jakékoliv formě (elektronické, mechanické, optické, magnetické aj.) bez písemného souhlasu

Ministerstva práce a sociálních věcí

Zpracovatel: TREXIMA, spol. s r.o., třída Tomáše Bati 299, Louky, 763 02 Zlín

Obsah:

Úvod	7
Výsledková část - platová sféra	
Základní metodické přístupy	11
Popis publikovaných tabulek	12
Hrubý měsíční plat	
PLS-M0 Základní informace o hrubém měsíčním platu	13
PLS-M1 Hrubý měsíční plat podle pohlaví a věku	14
PLS-M2 Hrubý měsíční plat podle vzdělání	14
PLS-M7 Hrubý měsíční plat podle hlavních tříd a tříd zaměstnání CZ-ISCO	16
PLS-M8 Hrubý měsíční plat podle podskupin a kategorií zaměstnání CZ-ISCO	20
Měsíční odpracovaná a neodpracovaná doba	
PLS-T0 Základní informace o měsíční odpracované a neodpracované době	26
PLS-T8 Měsíční odpracovaná a neodpracovaná doba podle podskupin a kategorií zaměstnání CZ-ISCO	27
Hodinový výdělek	
PLS-V0 Základní informace o hodinovém výdělku	30
PLS-V1 Hodinový výdělek podle pohlaví a věku	31
PLS-V8 Hodinový výdělek podle podskupin a kategorií zaměstnání CZ-ISCO	32

Dodatek - Technický popis šetření

1. Koncepce šetření	37
1.1 Základní soubor	37
1.3 Struktura souboru RSCP-PLS	37
2. Vstupní údaje	38
2.1 Sběr dat	38
2.2 Nejdůležitější vstupní údaje	39
2.3 Kvalita údajů	39
2.4 Klasifikace a číselníky	39
3. Nejdůležitější sledované ukazatele	40
3.1 Hrubý měsíční plat	40
3.2 Měsíční odpracovaná a neodpracovaná doba	42
3.3 Hodinový výdělek	43
4. Definice vybraných pojmů	44



Úvodní část

Úvod

Regionální statistika ceny práce (RSCP) je systém pravidelného monitorování výdělkové úrovně a pracovní doby zaměstnanců v jednotlivých krajích České republiky formou statistického šetření. Sledovanými ukazateli výdělkové úrovně jsou hrubá měsíční mzda (plat) a hodinový výdělek. Šetření je obsahově harmonizováno se strukturálním šetřením EU „Structure of Earnings Survey“, viz nařízení Komise (ES) č. 1916/2000 ve znění pozdějších předpisů. Gestorem šetření je Ministerstvo práce a sociálních věcí (MPSV). Průběh a vývoj šetření RSCP řídí komise složená ze zástupců MPSV, Českého statistického úřadu (ČSÚ), Ministerstva financí, České národní banky, Českomoravské konfederace odborových svazů, Svazu průmyslu a dopravy ČR, CERGE-EI, VŠE v Praze a dalších institucí. Zpracovatelem RSCP je TREXIMA, spol. s r.o. (www.trexima.cz).

Šetření RSCP sleduje výdělky ve mzdové i platové sféře. Ve mzdové sféře je zjišťování prováděno pod názvem „Čtvrtletní šetření o průměrném výdělku“ a je zařazeno do programu statistických zjišťování vyhlášených ČSÚ ve sbírce zákonů pro příslušný kalendářní rok (viz příloha č. 2 Vyhlášky č. 239/2014 Sb., kterou se stanoví Program statistických zjišťování na rok 2015) a pro vybrané ekonomické subjekty je povinné. Zdrojem dat pro platovou sféru je Informační systém o platech, který je spravován Ministerstvem financí a je realizován s pololetní periodou.

Publikace RSCP jsou pro jednotlivé kraje vydávány od roku 2011 jednou ročně, a to samostatně za mzdovou a platovou sféru. Publikace RSCP obsahují údaje o mzdách (platech), pracovní době a hodinovém výdělku v podrobných klasifikacích, zejména podle jednotlivých zaměstnání.

Souhrnné výsledky šetření za Českou republiku obsahuje Informační systém o průměrném výdělku (ISPV).

Výsledkové publikace RSCP ve formátu Excel a ve formátu PDF jsou k dispozici na internetových stránkách MPSV (www.mpsv.cz) v sekci *Příjmy a životní úroveň*. Regionální statistika je zveřejňována na stránkách <http://portal.mpsv.cz/> v sekci *Zaměstnanost* v podsekci *Statistiky* pod odkazem *Statistika výdělků*. Všechny výsledkové publikace a aktuální studie a analýzy z oblasti odměňování nabízí portál www.ispv.cz. Ten zároveň slouží jako podpora respondentům RSCP, kteří zde naleznou všechny potřebné informace a podpůrné nástroje pro zasilání dat.

Ministerstvo práce a sociálních věcí děkuje všem respondentům šetření za přípravu vstupních dat pro šetření. Svědomitý přístup respondentů a dodržování termínů pro předání dat umožňují pravidelně uveřejňovat tuto publikaci.



Výsledková část

platová sféra

Výsledková část - platová sféra

Základní metodické přístupy

Tato publikace přináší charakteristiky hrubého měsíčního platu, pracovní doby a hodinového výdělku získané za platovou sféru v rámci šetření RSCP (RSCP-PLS). V RSCP se zařazují do platové sféry ekonomické subjekty, které odměňují platem podle § 109 odst. 3 zákona č. 262/2006 Sb., zákoníku práce, ve znění pozdějších předpisů. Zdrojem dat je Informační systém o platech, který je spravován Ministerstvem financí a je realizován s pololetní periodou.

Primárním výsledkem RSCP jsou statistiky platové úrovně jednotlivých zaměstnání (od roku 2011 v klasifikaci CZ-ISCO) v jednotlivých krajích České republiky, dále statistiky platů, pracovní doby a hodinových výdělků v členění podle charakteristik zaměstnance i zaměstnavatele.

Vedle podnikového výkaznictví ČSÚ je RSCP dalším zdrojem informací o mzdách a platech v České republice. Výkaznictví ČSÚ sbírá údaje o evidenčním počtu zaměstnanců a vyplacených mzdách za ekonomický subjekt a publikuje průměrné mzdy v členění podle podnikových charakteristik. Jeho účelem je makroekonomický pohled na jednotlivá odvětví ekonomiky v rámci dlouhé časové řady. Naproti tomu údaje z RSCP slouží primárně k porovnávání mzdové úrovně jednotlivých skupin zaměstnanců – při znalosti mzdové diferenciacce, mzdových složek, pracovní doby – mezi sebou v podrobné klasifikaci zaměstnání CZ-ISCO a v různých krajích. Navíc umožňuje standardizované srovnání mezi jednotlivými zeměmi EU. Při srovnávání výsledků průměrných mezd ČSÚ a RSCP je třeba vzít v úvahu rozdílnou definici mzdové sféry podle RSCP a podnikatelské sféry podle ČSÚ a rozdílný způsob přepočtu zaměstnanců (na plné úvazky podle ČSÚ a na plnou placenou dobu podle RSCP).

Popis publikovaných tabulek

Tabulky v publikaci jsou rozděleny podle sledovaných ukazatelů do tří základních okruhů. Charakteristiky hrubého měsíčního platu, struktura platu a průměrná placená doba jsou v tabulkách s označením MZS-Mx, charakteristiky měsíční odpracované a neodpracované doby v tabulkách s označením MZS-Tx a charakteristiky hodinového výdělku v tabulkách s označením MZS-Vx.

Tabulky typu Mx obsahují údaj o počtu zaměstnanců přepočteném podle placených měsíců (podrobnější vysvětlení v kapitole 3.1 Technického dodatku), dále nejvýznamnější charakteristiky platové diferenciací (viz tabulka níže), průměrný plat a jeho složení (podíl odměn, příplatků a náhrad) a odpovídající měsíční placenou dobu.

Tabulky typu Tx obsahují údaj o počtu zaměstnanců přepočteném podle evidenčních měsíců (podrobnější vysvětlení v kapitole 3.2 Technického dodatku), dále průměrnou měsíční pracovní dobu s výší přesčasu a neodpracovanou dobu s dobou dovolené a nemoci.

Tabulky typu Vx obsahují údaj o počtu zaměstnanců přepočteném podle placených měsíců a nejvýznamnější charakteristiky diferenciací hodinového výdělku.

Statistické charakteristiky používané ve výsledkových tabulkách:

1. decil	První decil je hodnota, pod kterou leží 10 % nejnižších hodnot sledovaného znaku.
1. kvartil	První kvartil je hodnota, pod kterou leží 25 % nejnižších hodnot sledovaného znaku.
Medián	Medián je hodnota uprostřed vzestupně uspořádané řady hodnot sledovaného znaku, polovina hodnot je nižší než medián a druhá polovina je vyšší než medián.
3. kvartil	Třetí kvartil je hodnota, nad kterou leží 25 % nejvyšších hodnot sledovaného znaku.
9. decil	Devátý decil je hodnota, nad kterou leží 10 % nejvyšších hodnot sledovaného znaku.
Průměr	Průměr je počítán jako vážený (případně nevážený) aritmetický průměr sledovaného znaku.

Ostatní symboly používané ve výsledkových tabulkách:

"Neuvedeno"	Symbol "Neuvedeno" označuje kategorii zaměstnanců, u které nebyl uveden kód příslušného třídícího znaku.
"*"	Symbol "*" označuje nezveřejnitelný údaj z důvodu malého (méně než 50 zaměstnanců) či nereprezentativního vzorku zaměstnanců.

Základní informace o hrubém měsíčním platu

Hl. m. Praha

Medián hrubého měsíčního platu 30 666 Kč/měs

Index mediánu hrubého měsíčního platu vůči roku 2014 104,9 %

Diferenciace

1. decil	- 10 % hrubých měsíčních platů menších než	19 475 Kč/měs
1. kvartil	- 25 % hrubých měsíčních platů menších než	24 366 Kč/měs
Medián	- 50 % hrubých měsíčních platů menších než	30 666 Kč/měs
3. kvartil	- 25 % hrubých měsíčních platů větších než	38 940 Kč/měs
9. decil	- 10 % hrubých měsíčních platů větších než	49 386 Kč/měs

Průměr hrubého měsíčního platu 33 520 Kč/měs

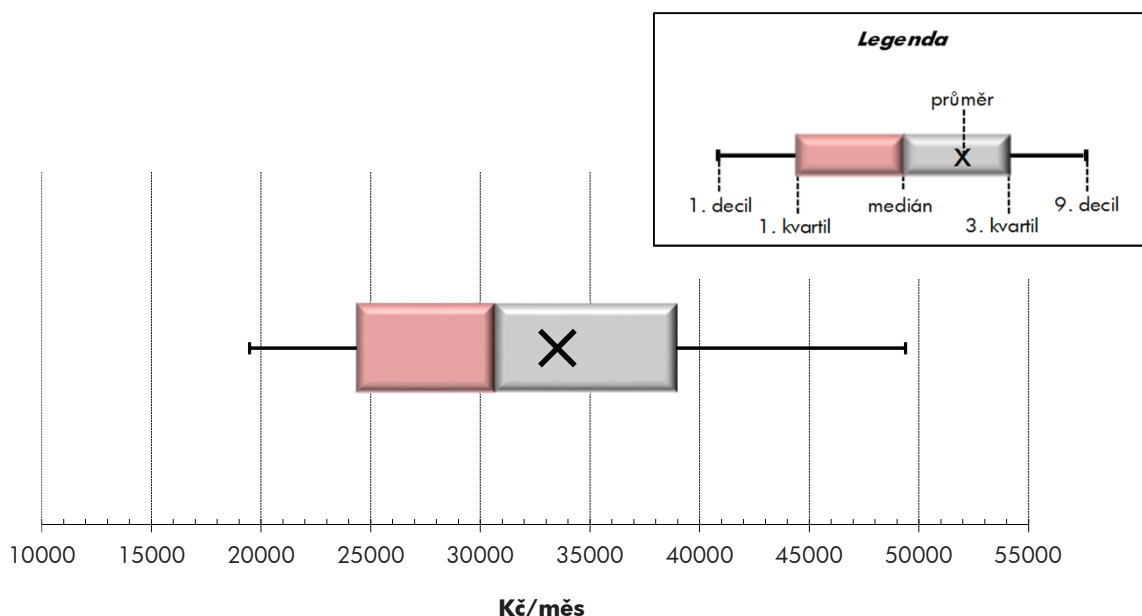
Podíl zaměstnanců s podprůměrným hrubým měsíčním platem 60,1 %

Vybrané složky hrubého měsíčního platu

Odměny	8,6 %
Příplatky	18,8 %
Náhrady	11,2 %

Průměrná placená doba 175,5 hod/měs

Počet zaměstnanců (přepočtený podle placených měsíců) 124,3 tis. osob



Hrubý měsíční plat podle pohlaví a věku

		Hl. m. Praha		
pohlaví/ věková skupina	počet zaměstnanců přepočtený podle placených měsíců	hrubý měsíční plat		
		medián	meziroční index	
		tis. osob	Kč/měs	%
CELKEM - platová sféra	124,3	30 666	104,9	
do 20 let	0,0	17 383	114,0	
20 - 29 let	15,4	25 431	103,1	
30 - 39 let	28,9	31 583	105,3	
40 - 49 let	32,3	31 911	105,2	
50 - 59 let	32,3	31 500	104,7	
60 a více let	15,4	31 200	104,3	
MUŽI	48,7	34 286	105,8	
do 20 let	0,0	*	*	
20 - 29 let	5,7	26 443	104,9	
30 - 39 let	14,1	34 118	106,5	
40 - 49 let	12,5	37 712	106,0	
50 - 59 let	10,0	36 031	104,8	
60 a více let	6,5	33 829	104,0	
ŽENY	75,7	28 775	104,4	
do 20 let	0,0	*	*	
20 - 29 let	9,7	24 900	102,3	
30 - 39 let	14,9	28 823	104,4	
40 - 49 let	19,8	28 566	104,1	
50 - 59 let	22,3	30 087	104,4	
60 a více let	9,0	30 026	104,6	

Hrubý měsíční plat podle vzdělání

		Hl. m. Praha		
stupeň dosaženého vzdělání (KKOV)	počet zaměstnanců přepočtený podle placených měsíců	hrubý měsíční plat		
		medián	meziroční index	
		tis. osob	Kč/měs	%
Základní a nedokončené	A-C	2,9	17 800	107,0
Střední bez maturity	D,E,H,J	11,4	20 275	105,2
Střední s maturitou	K-M	46,5	28 898	105,0
Vyšší odborné a bakalářské	N,R	13,8	31 834	104,9
Vysokoškolské	T,V	45,6	36 926	104,6
Neuveдено		4,1	27 703	104,3
CELKEM - platová sféra	124,3	30 666	104,9	

Hrubý měsíční plat podle pohlaví a věku

Hl. m. Praha

diferenciace hrubého měsíčního platu				hrubý měsíční plat				placená doba
1. decil	1. kvartil	3. kvartil	9. decil	průměr	z toho			
Kč/měs	Kč/měs	Kč/měs	Kč/měs		Kč/měs	odměny	příplatky	náhrady
					%	%	%	
19 475	24 366	38 940	49 386	33 520	8,6	18,8	11,2	175,5
12 339	14 842	21 137	22 497	17 910	4,7	11,5	7,5	174,9
17 818	21 338	30 914	37 152	26 830	8,5	16,8	10,9	175,6
20 695	25 130	39 064	48 850	33 893	9,2	20,3	11,1	176,0
19 829	25 036	40 705	51 409	34 854	8,5	19,6	11,0	175,3
20 041	25 335	39 848	51 045	34 555	8,4	17,8	11,3	175,2
18 548	24 503	40 635	53 131	34 571	8,4	17,6	11,3	175,5
21 399	26 912	43 173	55 768	37 575	8,3	21,7	10,7	175,8
*	*	*	*	*	*	*	*	*
17 826	21 963	31 642	37 755	27 539	7,4	19,0	10,8	174,8
22 839	27 734	41 607	52 272	36 699	8,6	22,6	10,7	176,1
24 219	30 383	46 562	59 403	41 165	8,2	23,0	10,5	175,6
21 823	28 103	46 131	61 014	40 029	8,4	21,3	10,8	175,6
19 670	25 180	44 370	59 391	37 691	8,5	19,9	11,0	176,4
18 344	23 307	35 906	44 750	30 913	8,8	16,4	11,5	175,3
*	*	*	*	*	*	*	*	*
17 814	21 063	30 449	36 847	26 410	9,2	15,4	11,1	176,0
19 164	23 415	36 536	45 150	31 242	9,8	17,7	11,6	175,9
17 839	23 263	36 088	44 847	30 892	8,8	16,7	11,4	175,1
19 118	24 551	36 910	46 258	32 108	8,3	15,9	11,7	175,1
17 429	24 223	37 636	48 055	32 329	8,2	15,7	11,6	174,8

Hrubý měsíční plat podle vzdělání

Hl. m. Praha

diferenciace hrubého měsíčního platu				hrubý měsíční plat				placená doba
1. decil	1. kvartil	3. kvartil	9. decil	průměr	z toho			
Kč/měs	Kč/měs	Kč/měs	Kč/měs		Kč/měs	odměny	příplatky	náhrady
					%	%	%	
12 225	13 837	21 867	25 694	18 414	5,7	15,3	10,2	176,5
13 344	16 128	24 645	29 769	21 221	6,9	16,5	9,9	176,9
20 124	23 880	34 959	40 727	29 903	6,8	18,0	11,0	174,7
21 867	26 000	38 697	45 970	33 215	6,9	19,6	11,9	175,0
25 370	29 673	47 431	63 317	41 545	10,7	19,6	11,2	176,2
19 863	23 223	37 065	48 501	31 451	7,3	16,4	12,4	174,0
19 475	24 366	38 940	49 386	33 520	8,6	18,8	11,2	175,5

Hrubý měsíční plat podle hlavních tříd a tříd zaměstnání CZ-ISCO

		Hl. m. Praha	
hlavní třída / třída zaměstnání CZ-ISCO		počet zaměstnanců přepočtený podle placených měsíců	hrubý měsíční plat
		tis. osob	medián
			Kč/měs
D	Manuální pracovníci	14,3	19 151
T	Nemanuální pracovníci	110,0	32 015
1	Řídící pracovníci	6,8	51 397
11	Nejvyšší státní úředníci, nejvyšší představitelé společností	1,4	54 103
12	Řídící prac.správy podniku, obchod., admin. a pod. činností	1,6	56 539
13	Řídící pracovníci výroby, IT, vzdělávání a příbuzných oborů	3,5	48 989
14	Řídící prac.ubyt.,strav.služeb,obchodu,ost.řídící pracovníci	0,2	43 530
2	Specialisté	42,1	32 605
21	Specialisté v oblasti vědy a techniky	3,4	35 008
22	Specialisté v oblasti zdravotnictví	8,3	41 516
23	Specialisté v oblasti výchovy a vzdělávání	14,1	27 869
24	Specialisté v obchodní sféře a veřejné správě	9,5	38 577
25	Specialisté v oblasti ICT	1,7	34 317
26	Specialisté obl. právní, sociální, kulturní a příbuz.oblastí	4,9	29 643
3	Techničtí a odborní pracovníci	43,8	31 124
31	Techničtí a odborní pracovníci v oblasti vědy a techniky	2,4	26 805
32	Odborní pracovníci v oblasti zdravotnictví	8,0	31 271
33	Odborní pracovníci v obchodní sféře a veřejné správě	29,8	32 096
34	Odborní pracovníci v obl.práva,kultury,sportu,příbuz.oborech	2,6	26 326
35	Technici v oblasti ICT	1,0	28 073
4	Úředníci	9,4	26 725
41	Všeobecní admin.pracovníci,sekretáři,pracovníci zadávání dat	3,9	25 982
42	Pracovníci informačních služeb,na přepážkách,v příb.oborech	0,5	23 327
43	Úředníci pro zpracování číselných údajů a v logistice	1,0	26 586
44	Ostatní úředníci	4,0	28 202

Hrubý měsíční plat podle hlavních tříd a tříd zaměstnání CZ-ISCO

Hl. m. Praha

diferenciace hrubého měsíčního platu				hrubý měsíční plat				placená doba
1. decil	1. kvartil	3. kvartil	9. decil	průměr	z toho			
Kč/měs	Kč/měs	Kč/měs	Kč/měs	Kč/měs	odměny	příplatky	náhrady	hod/měs
					%	%	%	
12 771	14 981	23 730	29 862	20 423	6,6	17,1	10,1	176,7
22 047	26 033	40 172	50 889	35 223	8,8	18,9	11,2	175,3
31 573	40 398	66 513	86 107	56 080	14,9	27,7	11,6	174,3
28 150	38 448	77 649	104 649	61 038	15,3	29,8	10,5	173,8
35 751	44 826	72 920	87 781	60 353	17,3	29,7	11,0	174,7
32 504	39 814	61 419	76 949	52 784	13,5	25,8	12,5	174,2
26 376	34 094	53 208	70 757	46 199	13,9	25,6	10,9	175,5
23 708	27 124	41 384	53 319	36 766	9,8	16,8	11,8	176,8
25 357	29 636	41 544	50 161	36 897	10,8	17,8	11,0	176,1
28 495	34 112	57 006	84 201	49 331	9,6	22,3	9,7	184,5
22 919	24 725	31 187	34 499	28 527	6,4	7,9	15,8	175,1
26 838	32 063	45 732	55 440	40 102	13,3	19,7	11,0	174,4
24 624	29 496	40 734	47 307	35 712	8,7	18,7	10,7	174,8
21 624	24 917	38 756	47 996	32 902	9,8	16,3	10,5	174,5
21 418	25 535	37 628	44 913	32 451	6,5	18,6	11,7	174,2
19 601	21 909	32 212	37 974	28 012	7,5	18,0	10,1	175,4
23 109	26 763	36 465	41 844	32 224	4,6	20,8	10,2	178,1
21 892	26 036	38 966	46 546	33 381	6,7	18,2	12,3	172,8
18 727	21 541	31 887	38 146	27 699	8,5	15,6	10,0	175,6
20 644	23 604	34 418	40 422	29 550	8,2	19,9	10,1	175,5
18 101	21 530	33 320	40 515	28 354	10,5	15,7	10,4	174,7
17 610	20 944	32 154	38 708	27 242	10,7	15,5	10,3	174,7
15 790	18 284	28 156	31 847	23 755	8,8	18,7	10,0	174,3
18 891	22 350	31 916	38 391	27 845	7,3	17,4	11,1	175,6
19 003	22 404	35 482	43 504	30 110	11,3	15,3	10,4	174,6

Hrubý měsíční plat podle hlavních tříd a tříd zaměstnání CZ-ISCO

		Hl. m. Praha	
hlavní třída / třída zaměstnání CZ-ISCO		počet zaměstnanců přepočtený podle placených měsíců	hrubý měsíční plat
		tis. osob	medián
			Kč/měs
5	Pracovníci ve službách a prodeji	13,0	22 155
51	Pracovníci v oblasti osobních služeb	4,3	17 584
52	Pracovníci v oblasti prodeje	0,3	20 731
53	Pracovníci osob.péče ve vzdělávání,zdravotnictví,příbuz.obl.	4,2	21 280
54	Pracovníci v oblasti ochrany a ostrahy	4,2	33 793
6	Kvalifikovaní pracovníci v zemědělství,lesnictví a rybářství	0,2	19 428
61	Kvalifikovaní pracovníci v zemědělství	0,2	19 509
62	Kvalifikovaní pracovníci v lesnictví, rybářství a myslivosti	0,0	*
63	Farmáři, rybáři, lovci a sběrači samozásobitelé		
7	Řemeslníci a opraváři	1,4	22 009
71	Řemeslníci,kvalif.pracovníci na stavbách(kromě elektrikářů)	0,4	21 242
72	Kovodělníci,strojírenští dělníci,pracovníci v příb.oborech	0,3	22 042
73	Pracovníci v obl.uměleckých a tradičních řemesel, polygrafie	0,1	23 057
74	Pracovníci v oboru elektroniky a elektrotechniky	0,2	26 022
75	Zpracovatelé potravin,dřeva,textilu,pracovníci příbuz.oborů	0,3	21 086
8	Obsluha strojů a zařízení, montéři	1,3	23 418
81	Obsluha stacionárních strojů a zařízení	0,3	20 149
82	Montážní dělníci výrobků a zařízení	0,0	*
83	Řidiči a obsluha pojízdných zařízení	1,0	24 290
9	Pomocní a nekvalifikovaní pracovníci	3,1	13 456
91	Uklízeči a pomocníci	2,4	13 145
92	Pomocní pracovníci v zemědělství, lesnictví a rybářství	0,1	17 831
93	Pomocní pracovníci těžby,staveb.,výroby,dopravy a příb.ob.	0,3	18 352
94	Pomocní pracovníci při přípravě jídla	0,1	13 978
95	Pracovníci pouličního prodeje a poskytování služeb		
96	Pracovníci s odpady a ostatní pomocní pracovníci	0,2	18 357
CELKEM - platová sféra		124,3	30 666

Hrubý měsíční plat podle hlavních tříd a tříd zaměstnání CZ-ISCO

Hl. m. Praha

diferenciace hrubého měsíčního platu				hrubý měsíční plat				placená doba
1. decil	1. kvartil	3. kvartil	9. decil	průměr	z toho			
Kč/měs	Kč/měs	Kč/měs	Kč/měs	Kč/měs	odměny	příplatky	náhrady	hod/měs
					%	%	%	
14 633	17 763	29 849	38 227	24 614	6,0	21,5	10,6	174,0
13 331	14 746	21 761	26 069	18 940	8,9	12,0	9,8	175,2
15 921	17 309	25 565	29 875	21 931	9,8	16,3	10,1	175,6
17 040	18 920	24 282	27 307	21 991	4,6	20,2	10,5	176,4
19 429	26 850	39 242	44 922	33 191	5,1	28,2	11,0	170,3
15 184	17 210	23 143	27 378	20 430	9,4	16,6	9,7	175,9
15 223	17 210	23 355	27 481	20 540	9,3	16,9	9,7	176,0
*	*	*	*	*	*	*	*	*
17 084	19 262	25 431	29 502	22 771	6,4	18,3	9,8	179,9
16 690	18 860	23 631	28 197	21 880	7,5	17,4	9,8	180,5
17 141	19 618	25 316	29 502	22 775	5,4	17,8	10,1	179,1
17 494	20 258	26 098	28 857	23 321	6,7	17,5	10,3	177,7
19 309	21 597	30 134	34 465	26 140	5,5	23,1	9,4	182,4
16 281	18 108	23 769	26 374	21 241	6,4	15,8	9,9	178,8
16 810	19 814	28 195	33 130	24 506	7,2	21,3	9,4	184,8
14 506	16 827	24 719	28 239	21 150	4,8	22,2	9,8	176,1
*	*	*	*	*	*	*	*	*
18 075	20 777	29 374	33 998	25 471	7,8	21,1	9,3	187,4
11 286	12 274	16 019	19 433	14 644	6,9	9,9	10,0	175,8
11 215	12 095	14 737	17 298	13 859	7,0	8,2	10,0	175,0
16 000	16 794	19 722	23 340	18 904	11,6	13,2	9,6	188,9
12 582	15 176	20 696	23 503	18 463	5,9	17,7	10,1	179,9
12 071	13 130	15 990	18 702	14 921	5,6	10,6	9,7	176,0
11 404	14 118	20 846	24 018	18 101	7,4	14,5	10,3	176,2
19 475	24 366	38 940	49 386	33 520	8,6	18,8	11,2	175,5

Hrubý měsíční plat podle podskupin zaměstnání CZ-ISCO

podskupina zaměstnání / kategorie zaměstnání CZ-ISCO	Hl. m. Praha	
	počet zaměstnanců přepočtený podle placených měsíců	hrubý měsíční plat
		medián
	tis. osob	Kč/měs
0310 Ostatní zaměstnanci v ozbrojených silách	1,2	30 540
1112 Nejvyšší státní úředníci	1,2	51 483
1120 Nejvyšší představitelé společností (kromě polit.,záj.m.org.)	0,1	72 262
1211 Řídící pracovníci v oblasti financí (kr.fin.,pojišť.služeb)	0,4	55 582
1212 Řídící pracovníci v oblasti lidských zdrojů	0,1	57 942
1219 Ostatní řídicí pracovníci správy podniku a pod. činností	0,7	55 855
1223 Řídící pracovníci v oblasti výzkumu a vývoje	0,1	50 245
1311 Řídící pracovníci v zemědělství, lesnictví a příb. oborech	0,2	54 405
1324 Řídící pracovníci v dopravě, logistice a příbuzných oborech	0,1	57 779
1330 Řídící pracovníci v oblasti ICT	0,2	50 362
1341 Řídící pracovníci v oblasti péče o děti	0,3	37 711
1342 Řídící pracovníci v oblasti zdravotnictví	0,3	64 698
1343 Řídící pracovníci v oblasti péče o seniory	0,0	31 713
1344 Řídící pracovníci v sociální oblasti (kromě péče o seniory)	0,2	39 424
1345 Řídící pracovníci v oblasti vzdělávání	1,0	47 691
1349 Řídící pracovníci knihoven, muzeí, práva a bezpečnosti	0,9	53 863
1431 Řídící pracovníci kultury, vydavatelství, sportu, zábavy	0,1	42 487
1439 Řídící pracovníci v ost.službách (CK, nemovitosti a jiné)	0,1	47 313
2131 Biologové, botanici, zoologové a příbuzní specialisté	0,4	33 908
2132 Specialisté v zemědělství, lesnictví, rybářství a vod.hosp.	0,3	35 640
2133 Specialisté ochrany životního prostředí (kr.přům.ekologie)	0,6	33 498
2211 Praktičtí lékaři	0,3	47 902
2212 Lékaři specialisté	3,1	63 756
2221 Všeobecné sestry se specializací	3,6	36 771
2320 Učitelé odborných předmětů, praktického vyučování, lektori	1,4	30 493
2330 Učitelé SŠ (kr.odborných předmětů), konzervatořích, 2.st.ZŠ	4,4	29 264
2341 Učitelé na 1. stupni ZŠ	2,3	28 290
2342 Učitelé v oblasti předškolní výchovy	2,4	23 814
2354 Lektori a učitelé hudby na ostatních školách	0,2	28 190
2355 Lektori a učitelé umění na ostatních školách	0,1	27 865
2359 Specialisté,odborní pracovníci v obl.výchovy,vzdělávání j.n.	1,6	24 974
2411 Specialisté v oblasti účetnictví	1,2	37 801
2422 Specialisté v oblasti strategie a politiky organizací	6,9	39 314
2522 Systémoví administrátoři, správci počítačových sítí	0,8	33 147
2612 Soudci a příbuzní pracovníci	0,4	25 256
2619 Specialisté v oblasti práva a příbuzných oblastech j.n.	1,6	37 444
2621 Specialisté archiváři,kurátoři a správci památkových objektů	0,7	25 824
2634 Psychologové	0,3	30 708
2635 Specialisté v oblasti sociální práce	0,4	27 960
2652 Hudebníci, zpěváci a skladatelé	0,6	27 363
3112 Stavební technici	0,6	29 000
3118 Technici kartografové,zeměměřiči,pracovníci v příbuz.oborech	0,3	23 462
3119 Technici v ostatních průmyslových oborech	0,9	22 961
3211 Technici a asistenti pro obsluhu lékařských zařízení	0,4	39 086

Hrubý měsíční plat podle podskupin zaměstnání CZ-ISCO

Hl. m. Praha

diferenciace hrubého měsíčního platu				hrubý měsíční plat				placená doba
1. decil	1. kvartil	3. kvartil	9. decil	průměr	z toho			
Kč/měs	Kč/měs	Kč/měs	Kč/měs	Kč/měs	odměny	příplatky	náhrady	hod/měs
					%	%	%	
25 812	27 999	32 993	36 737	30 835	3,2	19,7	0,1	181,1
27 742	36 111	75 566	104 876	59 107	14,9	29,0	10,6	173,8
45 788	54 895	88 668	103 911	75 053	18,6	33,9	10,7	174,2
35 790	44 515	70 206	89 331	59 787	17,2	29,8	11,4	174,3
36 073	42 507	74 892	86 711	60 947	18,6	28,4	10,7	174,6
38 074	45 544	70 626	85 929	59 280	15,8	29,7	11,3	174,7
28 617	35 115	66 567	83 259	52 919	14,1	27,4	10,3	178,0
39 047	46 187	69 464	84 048	59 421	16,2	28,5	11,2	174,2
28 431	41 636	69 665	82 292	56 383	14,4	29,9	10,6	174,3
33 390	40 991	61 863	79 449	53 660	15,6	26,4	10,6	175,4
26 726	30 918	42 478	46 083	37 082	10,7	19,5	15,8	174,2
39 985	51 943	87 239	120 114	72 862	17,1	31,4	10,3	179,2
25 493	28 591	42 009	57 530	36 357	15,5	22,7	9,3	176,1
28 444	32 504	52 376	71 606	45 087	10,5	21,7	11,7	174,3
35 106	40 146	55 600	63 566	48 487	12,5	23,2	15,2	175,0
36 782	44 680	65 315	79 097	56 317	12,4	26,8	11,6	171,2
24 920	29 062	51 464	69 717	44 894	10,2	29,1	10,6	176,1
33 261	40 326	60 543	73 353	51 055	18,2	21,3	10,8	175,0
22 941	27 839	42 690	54 062	36 572	8,4	18,2	11,8	177,3
25 624	30 564	41 493	51 868	38 046	13,8	16,7	10,8	174,3
24 261	27 935	39 139	43 657	34 087	11,1	14,3	11,3	174,2
34 298	39 484	54 592	65 757	49 144	10,7	15,1	9,7	184,4
37 962	47 907	84 495	102 720	68 057	12,6	23,0	9,2	195,4
28 255	32 042	41 613	46 482	37 276	5,0	23,1	10,1	178,0
25 624	27 785	33 550	37 282	31 200	6,4	11,5	16,4	176,2
24 749	26 731	32 054	34 996	29 786	6,5	8,6	16,3	175,3
24 233	25 962	30 435	32 211	28 374	6,8	5,1	16,1	174,8
21 627	22 656	25 104	26 945	24 208	7,0	2,3	15,6	174,6
24 186	25 644	29 815	31 804	28 028	5,1	4,4	16,2	174,6
23 525	25 386	29 625	32 135	27 836	5,8	3,7	17,5	174,1
21 467	22 955	28 826	33 733	26 698	6,4	8,7	15,3	175,3
27 609	32 464	43 881	52 051	39 415	13,3	19,3	11,0	174,4
27 157	32 528	46 515	56 592	40 796	13,3	19,3	11,0	174,3
24 025	28 066	39 019	45 802	34 512	8,6	18,4	10,8	174,9
19 027	22 506	28 743	32 162	25 878	12,8	4,5	9,7	174,6
25 638	29 822	46 017	55 520	39 455	11,7	19,1	11,3	174,5
18 914	21 777	30 579	37 782	27 252	8,2	10,9	10,4	174,2
23 996	26 774	34 696	41 802	32 309	5,3	13,2	12,4	175,3
20 349	23 730	33 411	41 127	29 658	9,4	18,9	10,6	173,6
23 650	25 050	37 084	44 492	31 445	4,2	18,7	8,9	175,4
22 818	26 029	33 073	37 999	30 126	8,1	16,8	10,3	175,3
18 712	20 523	26 086	30 003	23 822	11,4	5,9	10,4	174,3
18 716	20 465	31 695	38 724	26 724	6,8	21,4	9,7	174,8
25 288	30 566	47 842	57 248	40 231	8,4	24,5	10,3	191,9

Hrubý měsíční plat podle podskupin zaměstnání CZ-ISCO

podskupina zaměstnání / kategorie zaměstnání CZ-ISCO	Hl. m. Praha	
	počet zaměstnanců přepočtený podle placených měsíců	hrubý měsíční plat
	tis. osob	medián Kč/měs
3212 Odborní laboranti, laboratorní asistenti v obl.zdravotnictví	0,8	30 350
3221 Všeobecné sestry bez specializace	4,6	32 456
3222 Porodní asistentky bez specializace	0,3	29 617
3255 Odborní pracovníci v oblasti rehabilitace	0,3	26 471
3256 Zdravotničtí asistenti (praktické sestry)	0,5	23 948
3258 Zdravotničtí záchranáři	0,4	35 793
3313 Odborní pracovníci účetnictví, ekonomiky, personalistiky	3,0	29 084
3333 Odborní pracovníci úřadů práce a pracovních agentur	0,2	25 338
3341 Vedoucí v oblasti administrativních agend	0,7	38 580
3342 Odborní administrativní pracovníci v právní oblasti	0,5	26 872
3343 Odborní pracovníci v administrativě a správě organizace	7,0	28 663
3352 Pracovníci veřejné správy v oblasti daní	2,4	26 958
3353 Pracovníci veřejné správy v oblasti sociálních, jiných dávek	2,0	24 429
3354 Pracovníci veřejné správy vydávající různá povolení	0,2	29 727
3355 Policejní inspektoři, komisaři a radové Policie ČR	10,1	37 530
3359 Pracovníci veřejné správy v oblasti státních regulací j.n.	0,5	39 174
3411 Odborní pracovníci v právní obl.,bezpečnosti,příbuz.oborech	0,9	28 420
3412 Odborní pracovníci v oblasti sociální práce	0,9	24 890
3511 Technici provozu ICT, technici programátoři	0,4	26 243
4110 Všeobecní administrativní pracovníci	2,7	27 328
4120 Sekretáři (všeobecní)	0,6	26 813
4131 Pracovníci pro zpracování textů, pisáři	0,4	18 607
4132 Pracovníci pro zadávání dat	0,1	22 807
4223 Operátoři telefonních panelů	0,1	17 095
4224 Recepční v hotelích a dalších ubytovacích zařízeních	0,0	23 926
4225 Pracovníci v informačních kancelářích	0,2	24 636
4229 Pracovníci informačních služeb j.n.	0,0	28 749
4311 Úředníci v oblasti účetnictví	0,3	27 891
4312 Úředníci v oblasti statistiky, finančnictví a pojišťovnictví	0,3	22 575
4313 Mzdoví účetní	0,1	30 086
4321 Úředníci ve skladech	0,1	22 562
4323 Pracovníci v dopravě a přepravě	0,2	27 956
4411 Knihovníci	0,9	22 537
4412 Pracovníci poštovního provozu (kromě úředníků na přepážkách)	0,1	22 503
4415 Pracovníci evidence dat a archivů	0,5	22 910
4416 Personální referenti	0,2	32 263
4419 Úředníci j.n.	2,2	32 319
5120 Kuchaři (kromě šéfkuchařů), pomocní kuchaři	2,2	15 773
5151 Vedoucí provozu stravovacích, ubytovacích a dalších zařízení	0,7	22 023
5153 Správci objektů	0,9	17 913
5164 Chovatelé,ošetřovatelé zvířat v zaříz.pro chov,příbuz.prac.	0,2	24 651
5230 Pokladníci a prodavači vstupenek a jízdenek	0,2	23 135
5312 Asistenti pedagogů	0,4	19 509
5321 Ošetřovatelé a prac. sociálních služeb v obl. pobytové péče	0,9	22 335

Hrubý měsíční plat podle podskupin zaměstnání CZ-ISCO

Hl. m. Praha

diferenciace hrubého měsíčního platu				hrubý měsíční plat				placená doba
1. decil	1. kvartil	3. kvartil	9. decil	průměr	z toho			
Kč/měs	Kč/měs	Kč/měs	Kč/měs	Kč/měs	odměny	příplatky	náhrady	hod/měs
					%	%	%	
21 965	25 360	36 608	42 954	31 939	5,6	18,6	11,4	183,1
25 307	28 514	36 814	40 831	32 922	4,1	21,1	10,1	176,3
23 444	26 077	33 903	37 517	30 110	2,2	20,9	9,8	171,9
19 198	22 837	29 650	34 121	26 514	5,0	11,6	10,5	175,8
18 847	21 544	27 503	30 133	24 456	2,9	23,4	9,4	178,0
26 029	29 553	42 379	47 747	36 391	3,9	28,1	9,7	184,0
22 178	25 328	34 517	40 636	30 551	10,2	16,4	10,7	174,7
20 276	22 342	31 523	38 693	27 745	6,1	13,3	12,5	176,2
21 095	25 003	49 875	62 055	39 615	16,7	21,6	9,6	174,3
19 772	22 971	31 277	37 987	28 385	11,9	13,0	10,7	174,4
20 072	23 670	34 912	42 142	30 250	10,0	17,1	10,9	174,4
21 247	23 842	30 485	35 247	27 782	4,9	15,5	10,3	174,2
18 749	21 469	27 993	34 092	25 531	6,3	10,8	11,3	174,5
23 853	26 645	32 846	36 776	30 008	10,3	15,4	10,1	174,6
28 050	32 410	44 240	51 167	38 731	3,0	21,6	13,9	171,6
26 881	32 137	45 031	50 525	38 967	10,7	19,3	10,4	175,6
20 308	24 323	34 775	42 060	30 169	9,3	14,5	9,9	176,8
19 503	21 410	29 799	34 148	26 061	8,2	16,5	10,4	174,6
20 732	23 204	32 641	38 444	28 297	8,0	19,5	9,8	173,8
18 854	22 296	33 848	40 437	28 701	10,5	16,3	10,3	175,0
18 367	22 566	31 261	35 854	27 347	11,8	17,1	10,6	174,2
13 042	15 964	20 844	23 239	18 736	11,0	4,4	9,9	173,9
17 085	20 497	26 909	31 410	24 093	8,1	15,4	10,3	176,1
12 671	14 838	20 808	25 692	18 323	4,7	20,3	10,2	172,0
17 290	20 323	26 796	28 692	23 499	6,9	25,4	9,2	170,4
18 185	20 167	27 734	29 900	24 378	7,1	18,5	10,1	175,7
17 057	22 394	32 882	37 581	27 504	17,1	14,5	9,7	177,5
21 410	24 169	31 780	37 936	28 860	8,5	16,9	10,9	174,2
16 963	18 942	31 063	40 194	25 991	7,5	12,8	11,3	174,0
24 558	27 001	36 236	39 880	31 862	11,0	17,2	11,7	175,4
17 532	19 697	25 717	31 228	23 463	8,4	17,3	10,5	175,3
22 864	25 346	32 319	37 937	29 439	2,6	23,7	11,1	180,3
17 118	19 657	26 143	32 767	24 011	8,5	9,5	10,6	175,0
16 266	18 517	27 304	30 525	23 013	12,3	13,2	10,3	174,5
17 638	19 878	27 764	33 907	24 436	7,7	12,7	10,9	174,2
24 477	27 980	38 411	44 621	34 102	12,9	20,6	9,9	175,3
22 442	26 891	39 362	47 386	34 119	12,6	17,1	10,3	174,4
12 850	14 037	18 710	22 725	16 974	8,2	9,4	9,8	175,0
14 095	18 094	25 033	29 097	21 981	8,7	13,9	9,9	174,8
13 777	15 371	21 139	25 085	19 007	9,7	11,0	9,5	175,3
18 091	21 181	27 425	31 156	24 939	8,7	25,1	9,9	172,8
15 843	19 084	27 844	31 266	23 680	11,5	16,8	9,9	174,7
15 761	17 456	21 457	25 182	19 882	5,2	6,4	15,7	175,5
18 242	20 023	24 551	27 262	22 539	7,0	20,6	10,1	172,5

Hrubý měsíční plat podle podskupin zaměstnání CZ-ISCO

podskupina zaměstnání / kategorie zaměstnání CZ-ISCO	Hl. m. Praha	
	počet zaměstnanců přepočtený podle placených měsíců	hrubý měsíční plat
	tis. osob	medián Kč/měs
5322 Ošetřovatelé a prac.soc.služeb v obl.ambul. služeb,dom. péče	0,2	19 827
5329 Pracovníci osobní péče ve zdravotní a sociální oblasti j.n.	2,7	21 519
5411 Příslušníci HZS ČR,hasiči ostatních jednotek požární ochrany	0,8	35 430
5412 Policisté	1,8	37 337
5414 Pracovníci ostrahy a bezpečnostních agentur	0,6	17 398
6113 Zahradníci a pěstitelé v zahradnických školkách	0,2	19 377
7112 Zedníci, kamnáři, dlaždiči a montéři suchých staveb	0,0	21 571
7119 Ostatní řemeslníci, kvalifikovaní prac.hl. stavební výroby	0,3	21 024
7126 Instalatéři,potrubáři,stavební zámečníci a stavební klempíři	0,1	22 302
7131 Malíři (vč.stavebních lakýrníků a natěračů), tapetáři	0,0	20 086
7222 Nástrojaři a příbuzní pracovníci	0,2	21 897
7231 Mechanici a opraváři motorových vozidel	0,1	22 042
7411 Stavební a provozní elektrikáři	0,1	26 432
7412 Elektromechanici	0,1	23 009
7421 Mechanici a opraváři elektronických přístrojů	0,0	30 125
7531 Krejčí, kožešníci a kloboučníci	0,1	20 296
7533 Švadleny, šičky, vyšivači a pracovníci v příbuzných oborech	0,0	17 344
8157 Obsluha strojů v prádelnách a čistírnách	0,1	16 102
8182 Obsluha parních turbín, kotlů a příbuzných zařízení	0,2	21 736
8322 Řidiči osobních a malých dodávkových automobilů, taxikáři	0,7	25 626
8332 Řidiči nákladních automobilů, tahačů a speciálních vozidel	0,1	23 345
8344 Obsluha vysokozdvížných a jiných vozíků a skladníci	0,1	18 772
9112 Uklízeči a pomocníci v hotelích,admin.,průmysl.a j.objektech	2,4	13 123
9121 Pracovníci pro ruční praní a žehlení	0,0	16 326
9333 Pomocní manipulační pracovníci (kromě výroby)	0,2	18 739
9412 Pomocníci v kuchyni	0,1	13 978
9613 Uklízeči veřejných prostranství,čističi kanalizací	0,1	17 942
9622 Pomocní pracovníci údržby budov a souvisejících prostor	0,1	18 935

Hrubý měsíční plat podle podskupin zaměstnání CZ-ISCO

Hl. m. Praha

diferenciace hrubého měsíčního platu				hrubý měsíční plat				placená doba
1. decil	1. kvartil	3. kvartil	9. decil	průměr	z toho			
Kč/měs	Kč/měs	Kč/měs	Kč/měs	Kč/měs	odměny	příplatky	náhrady	hod/měs
					%	%	%	
18 246	19 278	20 922	22 336	20 349	9,6	16,7	9,2	178,0
16 861	18 799	24 627	27 927	22 257	3,3	22,1	10,1	177,7
28 560	31 198	40 112	47 265	36 702	6,4	22,6	12,5	167,0
30 929	33 899	41 835	46 851	38 240	5,0	35,0	9,3	172,6
12 000	13 932	21 518	25 221	18 172	6,1	20,6	10,0	177,5
15 223	17 145	23 143	27 481	20 471	9,6	16,4	9,7	175,6
18 812	20 603	22 571	26 796	22 690	3,5	16,1	11,2	176,9
16 142	18 458	23 501	27 922	21 312	8,7	17,8	9,6	180,1
17 995	20 444	26 490	31 214	23 951	7,9	17,4	9,8	183,5
16 108	18 491	21 234	24 446	20 244	2,9	18,1	9,8	180,4
16 261	19 476	25 305	29 546	22 611	5,9	17,8	9,9	179,3
18 368	19 300	24 685	27 710	22 371	3,8	16,6	10,9	178,9
20 214	22 059	30 374	35 221	26 636	3,6	26,3	9,2	182,9
17 150	20 429	27 207	31 992	24 104	7,0	18,7	9,9	178,2
24 591	26 553	32 659	35 184	30 019	6,6	25,1	8,9	191,1
16 545	17 952	22 079	23 339	20 124	7,0	10,0	10,2	174,7
14 007	16 114	18 394	21 175	17 601	6,1	13,6	9,7	178,9
13 882	14 503	17 276	19 341	16 442	7,1	16,5	9,4	175,1
16 734	19 060	25 869	30 202	22 670	3,9	23,0	9,7	176,4
19 162	21 669	30 451	35 433	26 662	8,7	21,7	9,1	188,8
18 722	21 405	25 148	28 705	23 466	4,9	22,1	10,0	187,6
15 373	16 790	20 798	24 095	19 439	5,9	14,0	10,1	175,3
11 210	12 079	14 669	17 110	13 813	6,9	8,0	10,0	175,0
12 153	13 703	19 086	20 803	16 531	7,9	17,1	9,7	176,8
14 707	15 660	20 854	23 655	19 149	6,4	18,8	10,2	180,9
12 041	13 040	16 075	18 755	14 975	5,4	11,2	9,7	176,2
10 315	13 200	21 865	24 263	17 589	7,8	16,4	9,9	177,8
13 817	16 868	20 846	24 735	19 271	7,4	13,3	11,0	174,6

Základní informace o měsíční odpracované a neodpracované době

Hl. m. Praha

Průměrná měsíční odpracovaná doba 144,8 hod/měs

z toho přesčas 3,1 hod/měs

Diferenciace

1. decil - 10 % měsíčních odpracovaných dob menších než 129,1 hod/měs

1. kvartil - 25 % měsíčních odpracovaných dob menších než 139,3 hod/měs

Medián - 50 % měsíčních odpracovaných dob menších než 147,3 hod/měs

3. kvartil - 25 % měsíčních odpracovaných dob větších než 151,3 hod/měs

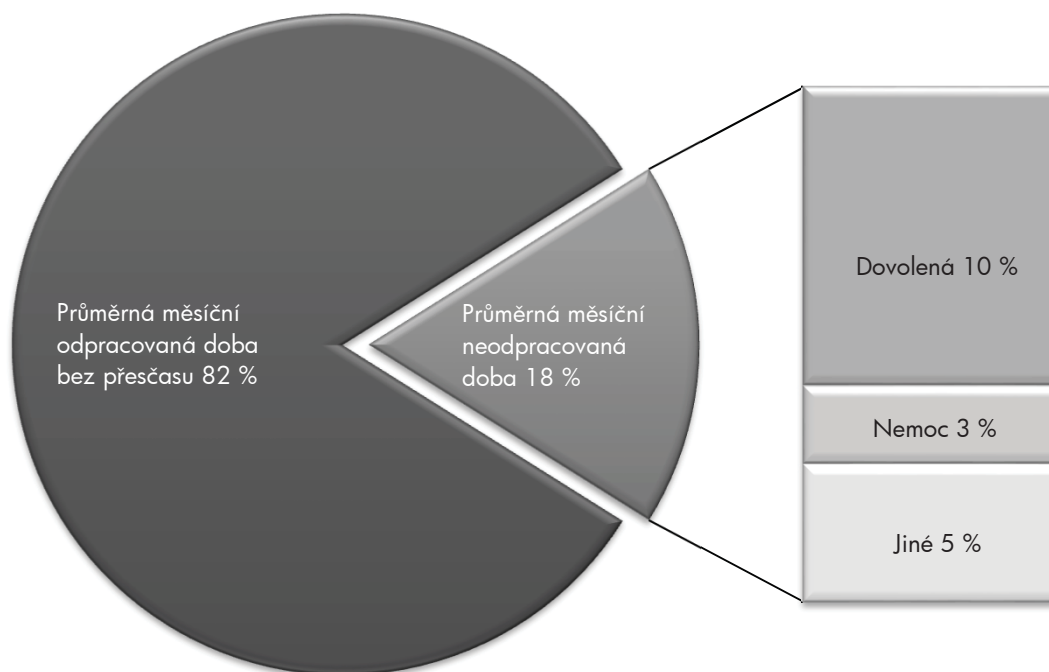
9. decil - 10 % měsíčních odpracovaných dob větších než 159,1 hod/měs

Průměrná měsíční neodpracovaná doba 30,7 hod/měs

z toho dovolená 17,8 hod/měs

z toho nemoc 4,7 hod/měs

Struktura fondu pracovní doby



**Měsíční odpracovaná a neodpracovaná doba
podle podskupin zaměstnání CZ-ISCO**

podskupina zaměstnání/ kategorie zaměstnání CZ-ISCO	počet zaměstnanců přepočtený podle evid. měsíční tis. osob	odpracovaná doba		neodpracovaná doba		
		celkem	z toho přesčas	celkem	z toho	
					dovolená	nemoc
		hod/měs	hod/měs	hod/měs		
					Hl. m. Praha	
0310 Ostatní zaměstnanci v ozbrojených silách	1,2	145,7	2,7	35,3	18,0	3,7
1112 Nejvyšší státní úředníci	1,2	149,1	0,4	24,6	14,1	1,5
1120 Nejvyšší představitelé společností (kromě polit.,zájm.org.)	0,1	147,9	0,3	26,5	17,3	0,4
1211 Řídící pracovníci v oblasti financí (kr.fin.,pojišť.služeb)	0,4	146,2	0,1	28,1	16,5	2,0
1212 Řídící pracovníci v oblasti lidských zdrojů	0,1	148,3	0,3	26,4	15,6	1,8
1219 Ostatní řídicí pracovníci správy podniku a pod. činností	0,7	146,6	0,3	28,3	16,7	2,3
1223 Řídící pracovníci v oblasti výzkumu a vývoje	0,1	148,3	0,2	30,9	16,2	1,7
1311 Řídící pracovníci v zemědělství, lesnictví a příb. oborech	0,3	145,0	0,0	29,2	16,8	3,0
1324 Řídící pracovníci v dopravě, logistice a příbuzných oborech	0,1	150,1	0,3	24,1	16,3	2,6
1330 Řídící pracovníci v oblasti ICT	0,2	147,0	0,4	28,6	15,9	3,0
1341 Řídící pracovníci v oblasti péče o děti	0,3	138,4	0,1	35,7	26,6	2,0
1342 Řídící pracovníci v oblasti zdravotnictví	0,3	151,2	5,2	28,0	17,2	2,6
1343 Řídící pracovníci v oblasti péče o seniory	0,0	149,1	0,1	26,8	17,5	1,9
1344 Řídící pracovníci v sociální oblasti (kromě péče o seniory)	0,3	141,4	0,0	32,9	16,5	6,6
1345 Řídící pracovníci v oblasti vzdělávání	1,0	140,4	0,4	34,6	24,8	1,2
1349 Řídící pracovníci knihoven, muzeí, práva a bezpečnosti	1,0	143,1	2,9	28,1	17,6	2,2
1431 Řídící pracovníci kultury, vydavatelství, sportu, zábavy	0,1	151,2	1,3	25,0	16,2	3,1
1439 Řídící pracovníci v ost.službách (CK, nemovitosti a jiné)	0,1	146,0	0,3	29,0	17,7	3,9
2131 Biologové, botanici, zoologové a příbuzní specialisté	0,4	146,3	3,0	31,0	18,9	2,9
2132 Specialisté v zemědělství, lesnictví, rybářství a vod.hosp.	0,3	145,3	0,0	29,0	16,6	2,9
2133 Specialisté ochrany životního prostředí (kr.prům.ekologie)	0,7	143,4	0,1	30,8	16,9	4,8
2211 Praktičtí lékaři	0,3	159,1	9,9	25,1	17,2	3,0
2212 Lékaři specialisté	3,2	167,6	20,3	27,4	17,6	2,5
2221 Všeobecné sestry se specializací	3,7	151,0	9,6	26,7	16,4	4,6
2320 Učitelé odborných předmětů, praktického vyučování, lektori	1,4	134,8	0,2	41,5	25,8	3,5
2330 Učitelé SŠ (kr.odborných předmětů), konzervatořích, 2.st.ZŠ	4,5	135,1	0,3	40,2	26,2	3,2
2341 Učitelé na 1. stupni ZŠ	2,3	135,9	0,3	38,9	25,7	3,4
2342 Učitelé v oblasti předškolní výchovy	2,5	136,2	0,1	38,5	25,9	4,9
2354 Lektori a učitelé hudby na ostatních školách	0,2	136,3	0,1	38,3	25,9	2,1
2355 Lektori a učitelé umění na ostatních školách	0,1	131,8	0,0	42,2	26,8	3,4
2359 Specialisté,odborní pracovníci v obl.výchovy,vzdělávání j.n.	1,6	137,5	0,5	37,9	24,6	3,6
2411 Specialisté v oblasti účetnictví	1,2	145,9	0,2	28,5	16,6	3,8
2422 Specialisté v oblasti strategie a politiky organizací	7,1	145,0	0,2	29,3	16,5	3,6
2522 Systémoví administrátoři, správci počítačových sítí	0,8	146,1	0,9	28,8	16,3	3,6
2612 Soudci a příbuzní pracovníci	0,4	146,4	0,0	28,2	16,3	4,6
2619 Specialisté v oblasti práva a příbuzných oblastech j.n.	1,6	143,6	0,2	31,0	16,2	4,5
2621 Specialisté archiváři,kurátoři a správci památkových objektů	0,7	145,6	0,0	28,6	16,5	3,5
2634 Psychologové	0,3	141,8	0,6	33,5	20,7	4,1
2635 Specialisté v oblasti sociální práce	0,4	144,4	0,4	29,3	16,3	5,7
2652 Hudebníci, zpěváci a skladatelé	0,6	152,6	0,0	22,8	15,7	1,4
3112 Stavební technici	0,6	146,4	0,8	28,9	16,4	4,4
3118 Technici kartografové,zeměměřiči,pracovníci v příbuz.oborech	0,3	141,5	0,0	32,9	16,9	7,6
3119 Technici v ostatních průmyslových oborech	1,0	150,0	4,7	24,7	15,7	5,2
3211 Technici a asistenti pro obsluhu lékařských zařízení	0,4	162,2	18,5	29,3	19,4	2,8

**Měsíční odpracovaná a neodpracovaná doba
podle podskupin zaměstnání CZ-ISCO**

podskupina zaměstnání/ kategorie zaměstnání CZ-ISCO	počet zaměstnanců přepracovaný podle evid. měsíční tis. osob	odpracovaná doba		neodpracovaná doba		
		celkem	z toho přesčas	celkem	z toho	
					dovolená	nemoc
		hod/měs	hod/měs	hod/měs		
3212 Odborní laboranti, laboratorní asistenti v obl.zdravotnictví	0,9	151,0	10,0	31,8	19,3	4,6
3221 Všeobecné sestry bez specializace	4,8	147,5	8,7	28,5	16,0	6,1
3222 Porodní asistentky bez specializace	0,3	145,1	7,8	26,5	14,9	7,3
3255 Odborní pracovníci v oblasti rehabilitace	0,3	143,8	1,4	32,0	16,7	6,8
3256 Zdravotničtí asistenti (praktické sestry)	0,5	152,6	12,7	25,1	15,2	4,6
3258 Zdravotničtí záchranáři	0,4	156,4	19,5	27,0	16,2	4,7
3313 Odborní pracovníci účetnictví, ekonomiky, personalistiky	3,0	145,2	0,3	29,5	15,9	4,3
3333 Odborní pracovníci úřadů práce a pracovních agentur	0,2	141,1	0,0	35,0	16,2	5,1
3341 Vedoucí v oblasti administrativních agend	0,7	147,5	0,2	26,9	15,8	3,3
3342 Odborní administrativní pracovníci v právní oblasti	0,5	144,1	0,2	30,3	16,9	5,0
3343 Odborní pracovníci v administrativě a správě organizace	7,3	145,3	0,5	29,4	16,5	4,7
3352 Pracovníci veřejné správy v oblasti daní	2,5	143,5	0,2	30,7	16,8	5,3
3353 Pracovníci veřejné správy v oblasti sociálních, jiných dávek	2,2	139,7	0,1	34,7	16,3	9,0
3354 Pracovníci veřejné správy vydávající různá povolení	0,2	144,4	0,3	30,3	16,1	6,1
3355 Policejní inspektoři, komisaři a radové Policie ČR	10,4	141,6	7,2	30,0	18,9	5,1
3359 Pracovníci veřejné správy v oblasti státních regulací j.n.	0,5	144,4	0,5	31,3	16,8	4,8
3411 Odborní pracovníci v právní obl.,bezpečnosti,příbuz.oborech	0,9	148,3	2,6	28,8	15,5	5,6
3412 Odborní pracovníci v oblasti sociální práce	0,9	144,0	0,9	30,5	16,4	5,5
3511 Technici provozu ICT, technici programátoři	0,4	146,8	1,0	27,0	16,1	3,9
4110 Všeobecní administrativní pracovníci	2,8	144,8	0,8	30,3	16,2	5,9
4120 Sekretáři (všeobecní)	0,7	144,3	0,2	29,9	15,9	5,4
4131 Pracovníci pro zpracování textů, písaři	0,5	143,4	0,0	30,5	16,4	7,4
4132 Pracovníci pro zadávání dat	0,1	146,6	0,2	29,9	16,8	2,8
4223 Operátoři telefonních panelů	0,1	144,2	3,7	27,8	16,3	4,8
4224 Recepční v hotelích a dalších ubytovacích zařízeních	0,0	147,2	2,6	23,2	13,5	2,7
4225 Pracovníci v informačních kancelářích	0,2	147,8	4,8	27,9	16,5	4,1
4229 Pracovníci informačních služeb j.n.	0,0	151,4	0,3	26,1	17,1	4,3
4311 Úředníci v oblasti účetnictví	0,4	143,6	0,1	30,5	16,3	6,3
4312 Úředníci v oblasti statistiky, finančnictví a pojišťovnictví	0,3	137,6	0,1	36,2	16,1	11,1
4313 Mzdoví účetní	0,1	142,9	1,1	32,4	16,1	6,6
4321 Úředníci ve skladech	0,1	146,3	1,0	29,1	16,9	4,3
4323 Pracovníci v dopravě a přepravě	0,2	151,4	10,2	28,8	16,2	5,0
4411 Knihovníci	1,0	145,3	0,0	29,8	11,8	6,4
4412 Pracovníci poštovního provozu (kromě úředníků na přepážkách)	0,1	142,5	0,4	32,1	16,5	7,1
4415 Pracovníci evidence dat a archivů	0,5	143,0	0,0	31,4	16,5	6,5
4416 Personální referenti	0,2	148,1	1,0	27,2	15,3	3,8
4419 Úředníci j.n.	2,2	145,2	0,3	29,1	15,8	5,4
5120 Kuchaři (kromě šéfkuchařů), pomocní kuchaři	2,3	143,2	0,9	31,8	16,1	6,9
5151 Vedoucí provozu stravovacích, ubytovacích a dalších zařízení	0,7	145,7	0,8	29,2	16,3	4,8
5153 Správci objektů	1,0	147,8	0,8	27,5	16,0	4,0
5164 Chovatelé,ošetřovatelé zvířat v zařiz.pro chov,příbuz.prac.	0,2	143,9	1,5	28,8	16,5	5,3
5230 Pokladníci a prodavači vstupenek a jízdenek	0,2	147,6	1,0	27,0	15,7	4,4
5312 Asistenti pedagogů	0,4	135,6	0,5	40,1	23,6	5,0
5321 Ošetřovatelé a prac. sociálních služeb v obl. pobytové péče	0,9	143,0	2,9	29,3	15,9	8,3

**Měsíční odpracovaná a neodpracovaná doba
podle podskupin zaměstnání CZ-ISCO**

Hl. m. Praha						
podskupina zaměstnání/ kategorie zaměstnání CZ-ISCO	počet zaměstnanců přepočtený podle evid. měsíců tis. osob	odpracovaná doba		neodpracovaná doba		
		celkem hod/měs	z toho přesčas hod/měs	celkem hod/měs	z toho	
					dovolená	nemoc
5322 Ošetřovatelé a prac.soc.služeb v obl.ambul. služeb,dom. péče	0,2	143,5	0,6	34,2	17,7	9,7
5329 Pracovníci osobní péče ve zdravotní a sociální oblasti j.n.	2,8	148,0	9,2	29,3	16,1	7,3
5411 Příslušníci HZS ČR,hasiči ostatních jednotek požární ochrany	0,9	140,1	3,0	27,0	18,5	5,3
5412 Policisté	1,9	142,8	5,7	29,6	15,9	6,6
5414 Pracovníci ostrahy a bezpečnostních agentur	0,6	150,6	6,3	26,8	15,5	4,6
6113 Zahradníci a pěstitelé v zahradnických školkách	0,2	145,9	1,1	29,7	16,4	6,4
7112 Zedníci, kamnáři, dlaždiči a montéři suchých staveb	0,0	145,1	3,3	31,7	18,0	6,9
7119 Ostatní řemeslníci, kvalifikovaní prac.hl. stavební výroby	0,3	150,8	5,6	29,1	16,2	5,4
7126 Instalatéři,potrubaři,stavební zámečníci a stavební klempíři	0,1	152,1	7,2	31,4	16,7	7,5
7131 Malíři (vč.stavebních lakýrníků a natěračů), tapetáři	0,0	144,6	5,2	36,1	15,9	13,3
7222 Nástrojaři a příbuzní pracovníci	0,2	150,8	5,5	28,5	16,2	4,9
7231 Mechanici a opraváři motorových vozidel	0,1	145,2	4,5	33,5	17,1	8,5
7411 Stavební a provozní elektrikáři	0,1	156,1	11,9	26,6	15,5	5,2
7412 Elektromechanici	0,1	149,1	4,9	29,0	16,1	5,0
7421 Mechanici a opraváři elektronických přístrojů	0,0	164,6	22,6	26,2	16,3	2,8
7531 Krejčí, kožešníci a kloboučníci	0,1	144,3	0,6	30,4	17,1	5,9
7533 Švadleny, šičky, vyšivači a pracovníci v příbuzných oborech	0,1	149,6	4,6	29,1	16,2	6,0
8157 Obsluha strojů v prádelnách a čistírnách	0,1	143,5	1,8	31,6	15,0	9,9
8182 Obsluha parních turbín, kotlů a příbuzných zařízení	0,2	150,8	6,8	25,5	14,9	5,7
8322 Řidiči osobních a malých dodávkových automobilů, taxikáři	0,7	160,8	15,2	27,6	15,8	5,1
8332 Řidiči nákladních automobilů, tahačů a speciálních vozidel	0,1	154,9	13,0	31,8	16,3	7,9
8344 Obsluha vysokozdvížných a jiných vozíků a skladníci	0,1	145,7	1,8	29,5	16,1	6,0
9112 Uklízeči a pomocníci v hotelích,admin.,průmysl.a j.objektech	2,5	144,5	0,7	30,6	16,2	6,5
9121 Pracovníci pro ruční praní a žehlení	0,0	146,1	0,6	30,7	18,3	6,9
9333 Pomocní manipulační pracovníci (kromě výroby)	0,2	144,9	7,3	35,4	16,2	11,3
9412 Pomocníci v kuchyni	0,1	146,7	1,7	29,6	15,2	6,3
9613 Uklízeči veřejných prostranství,čističi kanalizací	0,1	144,6	0,8	32,9	16,3	11,1
9622 Pomocní pracovníci údržby budov a souvisejících prostor	0,1	141,4	0,7	33,2	16,1	8,6

Základní informace o hodinovém výdělků

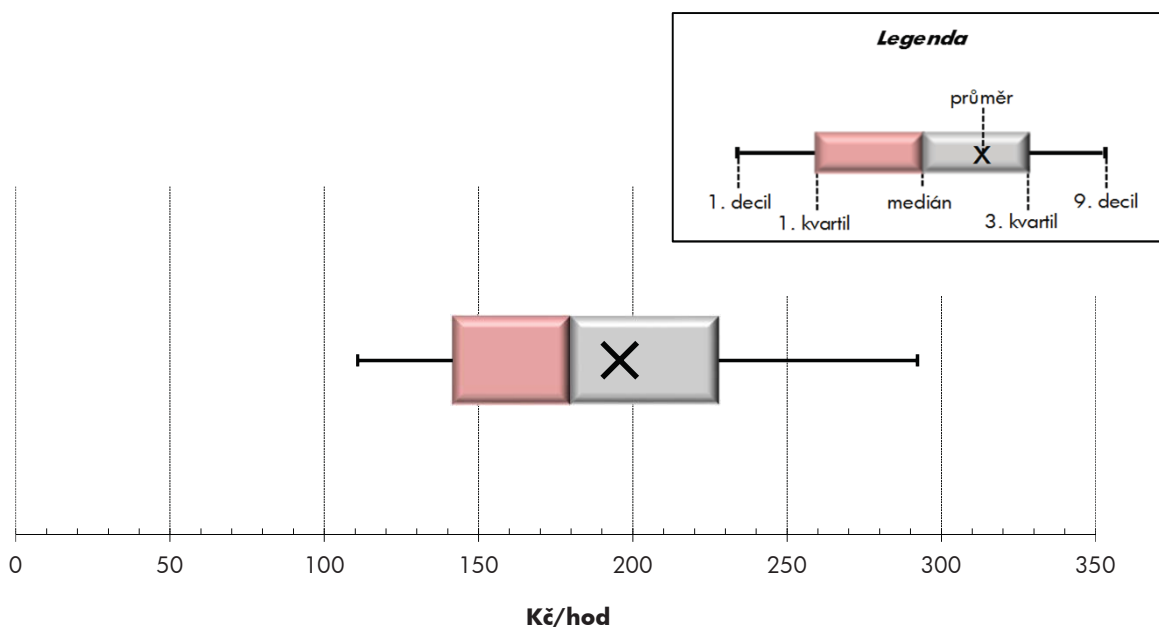
Hl. m. Praha

Medián hodinového výdělku	179,8 Kč/hod
Index mediánu hodinového výdělku vůči 4. čtvrtletí 2014	104,6 %

Diferenciace

1. decil - 10 % hodinových výdělků menších než	110,8 Kč/hod
1. kvartil - 25 % hodinových výdělků menších než	141,6 Kč/hod
Medián - 50 % hodinových výdělků menších než	179,8 Kč/hod
3. kvartil - 25 % hodinových výdělků větších než	227,8 Kč/hod
9. decil - 10 % hodinových výdělků větších než	292,2 Kč/hod

Průměr hodinového výdělku	195,8 Kč/hod
--	---------------------



Hodinový výdělek se zjišťuje jako průměrný hodinový výdělek definovaný v § 351 až § 362 zákona č. 262/2006 Sb., zákoníku práce, ve znění pozdějších předpisů.

Hodinový výdělek podle pohlaví a věku

Hl. m. Praha

pohlaví/ věková skupina	počet zaměstnanců přepočtený podle placených měsíců	medián hodinového výdělku	diferenciace hodinového výdělku		průměr hodinového výdělku
			1. decil	9. decil	
	tis. osob	Kč/hod	Kč/hod	Kč/hod	Kč/hod
CELKEM - platová sféra	130,1	179,8	110,8	292,2	195,8
do 20 let	0,1	105,1	77,5	134,3	108,5
20 - 29 let	16,7	150,1	102,8	221,3	158,8
30 - 39 let	30,2	185,1	119,0	288,2	198,6
40 - 49 let	33,8	187,4	112,3	301,5	203,0
50 - 59 let	33,0	185,0	112,8	305,7	202,8
60 a více let	16,3	181,4	104,0	313,6	200,2
MUŽI	49,8	200,0	123,0	333,1	219,1
do 20 let	0,0	103,9	76,6	129,0	105,8
20 - 29 let	6,2	156,9	103,6	226,4	163,7
30 - 39 let	14,2	200,6	131,8	311,6	216,1
40 - 49 let	12,6	220,3	137,2	352,0	238,5
50 - 59 let	10,1	208,8	124,6	366,1	233,5
60 a více let	6,7	194,6	111,3	352,3	218,6
ŽENY	80,3	169,4	104,1	265,0	181,4
do 20 let	0,0	108,0	77,7	136,8	109,9
20 - 29 let	10,5	147,3	102,1	218,1	155,9
30 - 39 let	16,0	170,3	109,7	265,8	183,0
40 - 49 let	21,2	169,9	101,5	265,9	181,8
50 - 59 let	22,9	177,6	107,7	276,2	189,2
60 a více let	9,7	175,7	98,2	283,0	187,5

Hodinový výdělek podle podskupin zaměstnání CZ-ISCO

podskupina zaměstnání/ zaměstnání CZ-ISCO	počet zaměstnanců přepočtený podle placených měsíců	medián hodinového výdělku	diferenciace hodinového výdělku		průměr hodinového výdělku
			1. decil	9. decil	
			Kč/hod	Kč/hod	
			tis. osob	Kč/hod	
Hl. m. Praha					
0310 Ostatní zaměstnanci v ozbrojených silách	1,2	183,8	160,0	203,8	182,2
1112 Nejvyšší státní úředníci	1,1	324,8	166,3	661,2	374,1
1120 Nejvyšší představitelé společností (kromě polit.,zájm.org.)	0,1	407,8	255,9	691,0	453,3
1211 Řídící pracovníci v oblasti financí (kr.fin.,pojišť.slужeb)	0,4	321,2	204,5	557,0	358,0
1212 Řídící pracovníci v oblasti lidských zdrojů	0,1	332,5	197,4	566,5	360,2
1219 Ostatní řídicí pracovníci správy podniku a pod. činností	0,7	342,0	222,0	538,6	364,7
1223 Řídící pracovníci v oblasti výzkumu a vývoje	0,1	286,5	163,7	511,7	308,9
1311 Řídící pracovníci v zemědělství, lesnictví a příb. oborech	0,3	361,1	244,8	571,4	392,8
1324 Řídící pracovníci v dopravě, logistice a příbuzných oborech	0,1	361,6	181,5	570,7	371,5
1330 Řídící pracovníci v oblasti ICT	0,2	301,6	184,1	486,2	320,7
1341 Řídící pracovníci v oblasti péče o děti	0,3	233,1	163,7	298,5	234,5
1342 Řídící pracovníci v oblasti zdravotnictví	0,3	358,0	230,5	622,4	401,4
1343 Řídící pracovníci v oblasti péče o seniory	0,1	199,9	141,7	333,8	213,7
1344 Řídící pracovníci v sociální oblasti (kromě péče o seniory)	0,2	211,5	151,6	425,5	253,5
1345 Řídící pracovníci v oblasti vzdělávání	1,0	294,2	209,3	409,6	303,3
1349 Řídící pracovníci knihoven, muzeí, práva a bezpečnosti	0,9	333,8	220,9	493,3	348,9
1431 Řídící pracovníci kultury, vydavatelství, sportu, zábavy	0,1	280,9	146,8	471,5	295,3
1439 Řídící pracovníci v ost.slужbách (CK, nemovitosti a jiné)	0,1	302,2	219,2	480,5	325,2
2131 Biologové, botanici, zoologové a příbuzní specialisté	0,5	194,9	128,0	298,7	209,3
2132 Specialisté v zemědělství, lesnictví, rybářství a vod.hosp.	0,3	189,7	130,1	272,6	207,4
2133 Specialisté ochrany životního prostředí (kr.přům.ekologie)	0,4	177,2	126,2	245,7	183,3
2211 Praktičtí lékaři	0,3	281,6	177,8	372,7	277,9
2212 Lékaři specialisté	3,8	307,6	187,1	494,0	332,1
2221 Všeobecné sestry se specializací	3,9	208,4	160,2	254,2	209,3
2320 Učitelé odborných předmětů, praktického vyučování, lektori	1,6	186,3	148,4	239,8	192,3
2330 Učitelé SŠ (kr.odborných předmětů), konzervatořích, 2.st.ZŠ	5,3	176,5	140,9	223,7	181,8
2341 Učitelé na 1. stupni ZŠ	2,5	167,5	135,9	202,8	169,7
2342 Učitelé v oblasti předškolní výchovy	2,5	146,4	123,7	179,1	149,4
2354 Lektori a učitelé hudby na ostatních školách	0,3	167,5	139,3	215,0	174,8
2355 Lektori a učitelé umění na ostatních školách	0,2	168,4	142,7	209,8	174,6
2359 Specialisté,odborní pracovníci v obl.výchovy,vzdělávání j.n.	2,0	146,5	120,2	207,2	157,9
2411 Specialisté v oblasti účetnictví	1,1	223,6	155,1	320,2	234,3
2422 Specialisté v oblasti strategie a politiky organizací	6,7	240,7	158,0	355,4	250,7
2522 Systémoví administrátoři, správci počítačových sítí	0,8	191,5	136,4	276,9	200,4
2612 Soudci a příbuzní pracovníci	0,4	163,5	124,2	229,4	172,4
2619 Specialisté v oblasti práva a příbuzných oblastech j.n.	1,5	217,6	147,0	336,0	231,8
2621 Specialisté archiváři,kurátoři a správci památkových objektů	0,8	158,2	114,7	230,8	168,5
2634 Psychologové	0,4	175,2	133,2	242,8	183,7
2635 Specialisté v oblasti sociální práce	0,4	168,5	121,0	238,9	176,7
2652 Hudebníci, zpěváci a skladatelé	0,6	168,6	135,6	334,5	204,4
3112 Stavební technici	0,6	172,9	133,3	220,2	176,6
3118 Technici kartografové,zeměměřiči,pracovníci v příbuz.oborech	0,3	166,8	123,9	245,8	177,1
3119 Technici v ostatních průmyslových oborech	0,9	137,6	105,2	224,3	156,4
3211 Technici a asistenti pro obsluhu lékařských zařízení	0,4	191,8	140,0	281,8	201,1

Hodinový výdělek podle podskupin zaměstnání CZ-ISCO

podskupina zaměstnání/ zaměstnání CZ-ISCO	počet zaměstnanců přepočtený podle placených měsíců	medián hodinového výdělku	diferenciace hodinového výdělku		průměr hodinového výdělku
			1. decil	9. decil	
			Kč/hod	Kč/hod	
			tis. osob	Kč/hod	
Hl. m. Praha					
3212 Odborní laboranti, laboratorní asistenti v obl.zdravotnictví	0,9	167,5	124,3	227,9	174,2
3221 Všeobecné sestry bez specializace	5,0	186,7	144,8	232,6	188,5
3222 Porodní asistentky bez specializace	0,3	174,7	134,9	220,1	178,4
3255 Odborní pracovníci v oblasti rehabilitace	0,3	149,9	104,8	191,1	151,0
3256 Zdravotničtí asistenti (praktické sestry)	0,5	141,8	109,8	172,7	142,5
3258 Zdravotničtí záchranáři	0,4	197,0	144,9	256,0	199,0
3313 Odborní pracovníci účetnictví, ekonomiky, personalistiky	3,0	170,6	128,9	245,5	181,2
3333 Odborní pracovníci úřadů práce a pracovních agentur	0,1	150,4	114,1	216,3	160,6
3341 Vedoucí v oblasti administrativních agend	0,6	225,7	128,8	354,9	234,3
3342 Odborní administrativní pracovníci v právní oblasti	0,5	160,1	116,1	246,3	174,6
3343 Odborní pracovníci v administrativě a správě organizace	7,0	169,6	117,5	254,7	181,1
3352 Pracovníci veřejné správy v oblasti daní	2,4	168,7	133,9	224,7	175,6
3353 Pracovníci veřejné správy v oblasti sociálních, jiných dávek	1,9	128,2	90,8	184,9	134,4
3354 Pracovníci veřejné správy vydávající různá povolení	0,2	182,3	130,8	220,9	179,5
3355 Policejní inspektoři, komisaři a radové Policie ČR	10,1	225,3	167,6	310,1	233,4
3359 Pracovníci veřejné správy v oblasti státních regulací j.n.	0,5	218,4	148,4	299,7	220,6
3411 Odborní pracovníci v právní obl.,bezpečnosti,příbuz.oborech	0,9	162,0	118,7	243,6	174,1
3412 Odborní pracovníci v oblasti sociální práce	0,8	153,0	113,5	203,1	156,5
3511 Technici provozu ICT, technici programátoři	0,4	159,7	123,7	226,4	169,1
4110 Všeobecní administrativní pracovníci	2,8	159,9	106,6	231,9	166,2
4120 Sekretáři (všeobecní)	0,7	163,8	112,0	221,2	168,1
4131 Pracovníci pro zpracování textů, písaři	0,5	112,8	86,2	165,6	119,8
4132 Pracovníci pro zadávání dat	0,1	128,9	89,6	193,8	139,5
4223 Operátoři telefonních panelů	0,1	100,8	84,0	144,8	105,1
4224 Recepční v hotelích a dalších ubytovacích zařízeních	0,0	144,8	102,3	167,5	139,1
4225 Pracovníci v informačních kancelářích	0,2	154,4	104,3	194,0	153,6
4229 Pracovníci informačních služeb j.n.	0,0	152,2	105,8	209,2	153,4
4311 Úředníci v oblasti účetnictví	0,4	165,6	123,7	231,3	172,1
4312 Úředníci v oblasti statistiky, finančnictví a pojišťovnictví	0,3	135,1	81,8	247,9	152,0
4313 Mzdoví účetní	0,1	182,9	145,3	248,5	191,6
4321 Úředníci ve skladech	0,1	131,7	101,4	197,0	145,8
4323 Pracovníci v dopravě a přepravě	0,2	186,1	143,9	211,9	183,5
4411 Knihovníci	1,0	126,0	92,0	190,0	136,4
4412 Pracovníci poštovního provozu (kromě úředníků na přepážkách)	0,1	132,6	95,0	187,3	137,3
4415 Pracovníci evidence dat a archivů	0,5	134,6	95,9	196,7	141,1
4416 Personální referenti	0,2	192,6	142,8	268,7	200,7
4419 Úředníci j.n.	1,7	176,7	123,8	255,6	185,7
5120 Kuchaři (kromě šéfkuchařů), pomocní kuchaři	2,4	98,5	76,1	138,0	104,0
5151 Vedoucí provozu stravovacích, ubytovacích a dalších zařízení	0,8	130,6	80,3	178,0	132,5
5153 Správci objektů	1,0	108,6	80,5	158,6	114,9
5164 Chovatelé, ošetřovatelé zvířat v zaříz.pro chov,příbuz.prac.	0,2	141,6	105,5	188,2	144,0
5230 Pokladníci a prodavači vstupenek a jízdenek	0,2	135,3	90,0	193,2	141,2
5312 Asistenti pedagogů	0,8	113,6	91,4	148,3	116,3
5321 Ošetřovatelé a prac. sociálních služeb v obl. pobytové péče	0,9	134,3	105,7	168,8	136,3

Hodinový výdělek podle podskupin zaměstnání CZ-ISCO

podskupina zaměstnání/ zaměstnání CZ-ISCO	počet zaměstnanců přepočtený podle placených měsíců	medián hodinového výdělku	diferenciace hodinového výdělku		průměr hodinového výdělku
			1. decil	9. decil	
			Kč/hod	Kč/hod	
			tis. osob	Kč/hod	
Hl. m. Praha					
5322 Ošetrovatelé a prac.soc.služeb v obl.ambul. služeb,dom. péče	0,2	129,4	99,5	142,7	125,9
5329 Pracovníci osobní péče ve zdravotní a sociální oblasti j.n.	2,8	124,6	96,8	157,0	126,7
5411 Příslušníci HZS ČR,hasiči ostatních jednotek požární ochrany	0,8	194,9	154,5	260,1	202,8
5412 Policisté	1,8	209,2	166,0	272,0	214,4
5414 Pracovníci ostrahy a bezpečnostních agentur	0,7	101,7	68,1	146,2	106,6
6113 Zahradníci a pěstitelé v zahradnických školkách	0,2	123,0	80,7	173,9	127,2
7112 Zedníci, kamnáři, dlaždiči a montéři suchých staveb	0,0	125,3	107,6	162,8	134,1
7119 Ostatní řemeslníci, kvalifikovaní prac.hl. stavební výroby	0,3	125,8	96,5	162,4	126,6
7126 Instalatéři,potrubáři,stavební zámečníci a stavební klempíři	0,1	127,5	104,3	171,9	132,8
7131 Malíři (vč.stavebních lakýrníků a natěračů), tapetáři	0,0	114,4	92,4	127,4	111,7
7222 Nástrojáři a příbuzní pracovníci	0,2	126,6	102,5	172,9	133,1
7231 Mechanici a opraváři motorových vozidel	0,1	124,9	109,4	143,9	127,1
7411 Stavební a provozní elektrikáři	0,1	137,4	113,5	181,6	143,0
7412 Elektromechanici	0,1	135,0	104,0	191,8	141,9
7421 Mechanici a opraváři elektronických přístrojů	0,0	162,9	135,3	192,1	165,1
7531 Krejčí, kožešníci a kloboučníci	0,1	128,4	97,1	157,0	128,5
7533 Švadleny, šičky, vyšivači a pracovníci v příbuzných oborech	0,1	106,3	80,4	137,0	108,7
8157 Obsluha strojů v prádelnách a čistírnách	0,1	92,7	78,9	127,9	99,4
8182 Obsluha parních turbín, kotlů a příbuzných zařízení	0,2	121,1	75,5	169,6	122,9
8322 Řidiči osobních a malých dodávkových automobilů, taxikáři	0,8	140,0	107,6	185,7	144,6
8332 Řidiči nákladních automobilů, tahačů a speciálních vozidel	0,1	128,7	103,9	177,7	135,3
8344 Obsluha vysokozdvíhacích a jiných vozíků a skladníci	0,1	111,2	89,4	146,4	113,5
9112 Uklízeči a pomocníci v hotelích,admin.,průmysl.a j.objektech	2,9	78,8	64,4	105,6	83,3
9121 Pracovníci pro ruční praní a žehlení	0,1	91,1	64,4	130,2	93,6
9333 Pomocní manipulační pracovníci (kromě výroby)	0,2	105,0	80,4	142,4	109,9
9412 Pomocníci v kuchyni	0,2	87,0	66,4	105,3	88,1
9613 Uklízeči veřejných prostranství,čističi kanalizací	0,1	99,9	67,6	130,3	103,5
9622 Pomocní pracovníci údržby budov a souvisejících prostor	0,1	105,2	77,6	147,2	110,1



Dodatek

Technický popis šetření

Dodatek - Technický popis šetření

Technický popis šetření přibližuje metodické postupy používané při zpracování platové sféry Regionální statistiky ceny práce (RSCP-PLS). Popis je rozdělen do čtyř kapitol: koncepce šetření, vstupní údaje, nejdůležitější sledované ukazatele a definice vybraných pojmů.

1. Koncepce šetření

Kapitola popisuje základní soubor šetření a strukturu statistického souboru platové sféry RSCP-PLS.

1.1. Základní soubor

Základním souborem RSCP-PLS je soubor ekonomických subjektů, definovaný z účelovém registrem organizací RARIS informačního prezentačního systému ÚFIS spravovaným Ministerstvem financí. ÚFIS obsahuje informace z účetního a finančního výkaznictví organizačních složek státu, kapitol státního rozpočtu, státních příspěvkových organizací, státních fondů, územních samosprávných celků a jimi zřizovaných příspěvkových organizací v ČR (viz <http://wwwinfo.mfcr.cz/ufis/>). Ekonomické subjekty, které přísluší do platové sféry, odměňují platem podle § 109, odst. 3 zákona č. 262/2006 Sb., zákoníku práce, ve znění pozdějších předpisů. Statistické šetření RSCP pro platovou sféru využívá dat Informačního systému o platech, provozovaného Ministerstvem financí (viz www.mfcr.cz/isp).

1.2. Struktura souboru RSCP-PLS

Statistické šetření RSCP-PLS vychází v roce 2015 ze statistického souboru 13 463 ekonomických subjektů, které reprezentují 704 tisíc zaměstnanců (viz tabulka 1).

Soubor RSCP-PLS			
	RSCP-PLS Celkem	z toho RSCP-PLS – Hl. m. Praha	
		se sídlem v kraji	se sídlem mimo kraj
Počet ekonomických subjektů	13 463	908	23
Počet zaměstnanců	704 tis.	147 tis.	1 tis.

Tabulka 1

Z hlediska odvětvové skladby představují platovou sféru RSCP-PLS zejména tři odvětví národního hospodářství – odvětví veřejné správy, odvětví vzdělávání a odvětví zdravotní a sociální péče. Strukturu výběrového souboru RSCP-PLS z odvětvového hlediska ukazuje ve sledovaném kraji v roce 2015 tabulka 2.

Odvětvová skladba výběrového souboru RSCP-PLS – Hl. m. Praha			
Kód CZ-NACE	Sekce	Počet ES	
		se sídlem v kraji	se sídlem mimo kraj
A	Zemědělství, lesnictví a rybnářství		
B	Těžba a dobývání		
C	Zpracovatelský průmysl		
D	Výroba a rozvod elektřiny, plynu, tepla		
E	Zásobování vodou, činnosti související s odpady	1	
F	Stavebnictví		
G	Obchod, opravy motorových vozidel		
H	Doprava a skladování	6	
I	Ubytování, stravování a pohostinství	14	
J	Informační a komunikační činnosti		
K	Peněžnictví a pojišťovnictví		
L	Činnosti v oblasti nemovitostí	2	
M	Profesní, vědecké a technické činnosti	15	
N	Administrativní a podpůrné činnosti	1	
O	Veřejná správa, obrana, sociální zabezpečení	153	12
P	Vzdělávání	596	8
Q	Zdravotní a sociální péče	66	2
R	Kulturní, zábavní a rekreační činnosti	53	1
S	Ostatní činnosti	1	

Tabulka 2

2. Vstupní údaje

Kapitola popisuje specifika sběru dat pro šetření RSCP-PLS, nejdůležitější vstupní údaje, kvalitu údajů a používané klasifikace a číselníky.

2.1. Sběr dat

Vlastní sběr dat pro RSCP-PLS zabezpečuje Informační systém o platech. RSCP-PLS přebírá kompletní soubor platové sféry a provádí na něm specifické kontroly.

2.2. Nejdůležitější vstupní údaje

Šetření RSCP-PLS monitoruje s roční periodicitou úroveň a strukturu hrubého měsíčního platu, pracovní doby a hodinového výdělku zaměstnanců v platové sféře příslušného kraje. Nejdůležitější třídění podle osobních i podnikových charakteristik jsou obsažena v této publikaci a patří mezi ně pohlaví, věk, vzdělání a zaměstnání podle klasifikace CZ-ISCO.

Hrubý měsíční plat je součtem platu za práci, náhrad platu a odměn za pracovní pohotovost, které jsou přímo sbíranými položkami. Plat je definován v § 109, odst. 3 zákona č. 262/2006 Sb., zákoníku práce, ve znění pozdějších předpisů. Šetření RSCP-PLS sleduje i strukturu hrubého měsíčního platu, tj. odměny, příplatky a náhrady. Hrubý měsíční plat a jeho složky se vztahují k celému sledovanému období, které zahrnuje dobu od počátku roku do konce čtvrtletí, za které se šetření provádí.

Šetření RSCP-NS dále sleduje pracovní dobu zaměstnanců. Vstupní věta o zaměstnanci obsahuje odpracovanou dobu od počátku roku a z ní počet přesčasových hodin. Odpracovaná doba u zaměstnanců odměňovaných měsíčním platem nezahrnuje dobu svátků v jinak pracovních dnech. Věta dále obsahuje celkovou neodpracovanou dobu od počátku roku, z ní počet hodin nemoci a dovolené.

Hodinový výdělek je údaj zjišťovaný z průměrných hodinových výdělků definovaných v §§ 351-362 zákona č. 262/2006 Sb., zákoníku práce, ve znění pozdějších předpisů. Obvykle se jedná o podíl platu za práci a odpracované doby za poslední čtvrtletí sledovaného období. Hodinový výdělek je krátkodobým indikátorem výdělkové úrovně.

2.3. Kvalita údajů

Zjišťované charakteristiky podléhají nevýběrovým chybám, neboť se nejedná o výběrové šetření. Nevýběrové chyby bývají způsobeny především špatnou kvalitou dat (neúplné a chybné údaje) předávaných respondenty do Informačního systému o platu. Při zpracovávání údajů je jejich vliv snižován několikastupňovými kontrolními mechanismy a častými kontakty zpracovatele šetření s respondenty.

2.4. Klasifikace a číselníky

RSCP-PLS používá standardní statistické klasifikace a číselníky (podrobněji popsané na www.czso.cz). Použití platných statistických klasifikací závazné jak pro orgán vykonávající státní statistickou službu, tak pro zpravodajské jednotky, které poskytují údaje pro statistické zjišťování. RSCP-PLS používá následující klasifikace a číselníky:

CZ-ISCO

Klasifikace zaměstnání; vydáno sdělením ČSÚ č. 206/2010 Sb. ze dne 16. června 2010 o zavedení Klasifikace zaměstnání CZ-ISCO.

CZ-ICSE	Klasifikace postavení v zaměstnání; vydáno sdělením ČSÚ č. 494/2003 Sb. ze dne 18. prosince 2003 o vydání Klasifikace postavení v zaměstnání.
KKOV	Klasifikace kmenových oborů vzdělání; od 1. ledna 2009 převzalo MŠMT gesci za Klasifikaci kmenových oborů vzdělání (KKOV) jako resortní klasifikaci. Správu této klasifikace zajišťuje ÚIV. Soustava oborů vzdělání v základním, středním a vyšším odborném vzdělávání byla stanovena nařízením vlády č. 211/2010 Sb.
LAU 1	Číselník okresů; od 1. ledna 2008 je systém statistické klasifikace územních struktur v České republice rozdělen, v souladu se systémem Eurostatu, na dvě části: klasifikace CZ-NUTS a systém LAU (Local Administrative Units). Z hlediska statistiky mají LAU závazný charakter. Jednotky LAU 1 (dřívější NUTS 4) jsou v ČR tvořeny okresy. Územní jednotky na úrovni LAU 1 přebírají kódy od dřívějších jednotek NUTS 4. Proti NUTS 4 jsou v LAU 1 následující změny: <ul style="list-style-type: none"> - do kódů LAU 1 okresů krajů Vysočina a Jihomoravského se promítá změna kódů NUTS 3 těchto krajů, - Praha se na úrovni LAU 1 nečlení.
CZ-NACE	Klasifikace ekonomických činností (CZ-NACE); vydáno sdělením ČSÚ č. 244/2007 Sb. ze dne 18. září 2007 o zavedení Klasifikace ekonomických činností.
CZ-GEONOM	Klasifikace zemí; vydáno sdělením ČSÚ č. 487/2003 Sb. ze dne 18. prosince 2003 o vydání Klasifikace zemí. Poslední aktualizace byla provedena k 15. prosinci 2008 sdělením ČSÚ č. 429/2008 Sb. ze dne 26. listopadu 2008 o aktualizaci Klasifikace zemí a o ukončení zveřejňování aktualizací.

3. Nejdůležitější sledované ukazatele

Kapitola popisuje nejdůležitější sledované ukazatele, algoritmy jejich výpočtu a kritéria pro zahrnutí zaměstnanců do dalších výpočtů.

3.1. Hrubý měsíční plat (sestavy PLS-Mx)

Hrubý měsíční plat je v RSCP-PLS definován jako součet platu za práci, náhrad platu a odměny za pracovní pohotovost za sledované období. **Hrubý měsíční plat** za pracovní poměr zaměstnance se vypočte podle vzorce:

$$\text{HMP} = \frac{\text{PLAT} + \text{NAHRADY} + \text{POHOTOV}}{\text{MESPLAC}_{\text{prep}}}$$

kde:

HMP	je hrubý měsíční plat zaměstnance,
PLAT	je plat za práci zaměstnance v kumulaci za sledované období (vstupní položka věty o zaměstnanci),
NAHRADY	jsou náhrady platu zaměstnance v kumulaci za sledované období (vstupní položka věty o zaměstnanci),
POHOTOV	je odměna za pracovní pohotovost zaměstnance v kumulaci za sledované období (vstupní položka věty o zaměstnanci),
MESPLAC_prep	je počet přepočtených placených měsíců zaměstnance, tj. počet měsíců, které zaměstnanec odpracoval, nebo za které pobíral náhrady platu (kromě náhrady za dobu dočasné pracovní neschopnosti).

Počet přepočtených placených měsíců MESPLAC_prep je roven počtu kalendářních měsíců (6 při 1. pololetí, 12 při celém roku) v případě, že zaměstnanec s plným pracovním úvazkem po celé sledované období pracoval, nebo pobíral náhrady platu (s výjimkou náhrady za dobu dočasné pracovní neschopnosti). Pokud byl zaměstnanec v evidenčním stavu kratší dobu než sledované období, bude jeho počet placených měsíců zkrácen poměrem počtu pracovních dnů v evidenčním stavu a ve sledovaném období. Měl-li zaměstnanec sjednán kratší pracovní úvazek, bude jeho počet placených měsíců zkrácen poměrem kratšího a plného úvazku. Podobně se počet placených měsíců zkrátí, pokud zaměstnanec měl tzv. neplacenou absenci (např. neplacené volno, nemoc, ošetřování člena rodiny).

Při výpočtu charakteristik hrubého měsíčního platu (např. medián, průměr) za určitou skupinu zaměstnanců vstupuje každý zaměstnanec do výpočtu s váhou odpovídající počtu jeho placených měsíců za sledované období (tzv. váha placené doby). Tedy zaměstnanec, který byl zaměstnán jen část období (nebo měl kratší úvazek, nebo byl nemocný) má menší vliv na výslednou charakteristiku. Vážený způsob výpočtu umožňuje korektní srovnání platové úrovně jednotlivých zaměstnání a srovnávání v čase.

Počet zaměstnanců přepočtený podle placených měsíců je vypočten jako podíl součtu přepočtených placených měsíců za určitou skupinu zaměstnanců a počtu kalendářních měsíců ve sledovaném období (6 při 1. pololetí, 12 při celém roku).

Měsíční placená doba vyjadřuje počet placených hodin – součet hodin odpracovaných a hodin s náhradou platu (vyjma náhrady za dobu dočasné pracovní neschopnosti) za plně placený měsíc. Výpočet je konzistentní s výpočtem hrubého měsíčního platu.

Kritéria pro zahrnutí zaměstnance do výpočtů výše uvedených ukazatelů jsou následující:

- přepočtený počet placených měsíců zaměstnance je alespoň jeden měsíc,

- stanovená týdenní pracovní doba na dané pracovní místo je alespoň 30 hodin (dle doporučení Eurostatu).

Počet zaměstnanců a hrubá měsíční mzda/plat podle RSCP jsou rozdílné od údajů **mzdové statistiky ČSÚ**. Prvním důvodem rozdílu je jiný způsob přepočtu zaměstnanců v RSCP. Počet zaměstnanců přepočtený podle placených měsíců (RSCP) na rozdíl od přepočteného počtu zaměstnanců uveřejňovaného ve mzdových šetřeních ČSÚ neobsahuje zaměstnance po dobu jejich neplacené absence (např. neplacené volno, nemoc, ošetřování člena rodiny), tj. po dobu, kdy zaměstnanci nedostávají náhrady, které jsou součástí hrubé mzdy. Menší počet zaměstnanců v RSCP pak znamená vyšší průměrnou hrubou měsíční mzdu/plat z šetření RSCP než u ČSÚ. Druhým důvodem rozdílu je skutečnost, že jsou z výpočtu vyloučeni zaměstnanci, kteří nesplňují výše uvedená kritéria pro zahrnutí zaměstnance do výpočtů. Koncept výpočtu hrubé měsíční mzdy/platu podle RSCP, který se používá mj. ve výdělkových šetřeních Eurostatu (viz šetření Structure of Earnings Survey), umožňuje provádět přesnější srovnání mezd/platů jednotlivých skupin zaměstnanců (a zejména jednotlivých zaměstnání) bez ovlivnění neplacenou absencí.

3.2. Měsíční odpracovaná a neodpracovaná doba (sestavy MZS-Tx)

Měsíční odpracovaná doba zaměstnance se vypočte podle vzorce:

$$\text{ODPRACDmes} = \frac{\text{ODPRACD}}{\text{MESEVID_prep}}$$

kde :

ODPRACDmes	je měsíční odpracovaná doba zaměstnance,
ODPRACD	je odpracovaná doba zaměstnance v kumulaci za sledované období (vstupní položka věty o zaměstnanci),
MESEVID_prep	je počet přepočtených evidenčních měsíců zaměstnance, tj. počet měsíců, odpovídajících délce pracovního úvazku a délce pracovního poměru ve sledovaném období.

Počet přepočtených evidenčních měsíců MESEVID_prep je roven počtu kalendářních měsíců v případě, že zaměstnanec s plným pracovním úvazkem byl po celé sledované období v pracovním poměru a nebyl na mateřské či rodičovské dovolené. Pokud byl zaměstnanec v evidenčním stavu kratší dobu než sledované období, bude jeho počet evidenčních měsíců zkrácen poměrem počtu pracovních dnů v evidenčním stavu a ve sledovaném období. Měl-li zaměstnanec sjednán kratší pracovní úvazek, bude jeho počet evidenčních měsíců zkrácen poměrem kratšího a plného úvazku.

Průměrná měsíční odpracovaná doba za určitou skupinu zaměstnanců je vypočtena jako vážená charakteristika, v níž má měsíční odpracovaná doba

každého zaměstnance váhu odpovídající počtu jeho evidenčních měsíců ve sledovaném období (tzv. váha evidenční doby). Tedy zaměstnanec, který byl zaměstnán jen po část období (nebo měl kratší úvazek) má menší vliv na výsledný průměr. Vážený způsob výpočtu umožňuje korektní srovnání průměrné odpracované doby podle jednotlivých zaměstnání a v jednotlivých letech.

Obdobně jako odpracovaná doba se počítají měsíční neodpracovaná doba a průměrné měsíční údaje o přesčasu, dovolené a nemoci.

Počet zaměstnanců přepočtený podle evidenčních měsíců je vypočten jako podíl součtu přepočtených evidenčních měsíců za určitou skupinu zaměstnanců a počtu kalendářních měsíců ve sledovaném období (6 při 1. pololetí, 12 při celém roku).

Kritéria pro zahrnutí zaměstnance do výpočtů výše uvedených ukazatelů jsou stejná jako u platových sestav:

- přepočtený počet placených měsíců zaměstnance je alespoň jeden měsíc,
- stanovená týdenní pracovní doba na dané pracovní místo je alespoň 30 hodin (dle doporučení Eurostatu).

3.3. Hodinový výdělek (sestavy MZS-Vx)

Hodinový výdělek je přímo zjišťovaná veličina. Do výpočtu charakteristik hodinového výdělku jsou zařazeni zaměstnanci, kteří byli v evidenčním stavu v posledním dnu sledovaného období.

4. Definice vybraných pojmů

Ekonomický subjekt	Ekonomický subjekt je právnický subjekt nebo fyzická osoba s postavením podnikatele, zapsaná do registru ekonomických subjektů ČSÚ. Každému ekonomickému subjektu se přiděluje identifikační číslo (IČO).
Organizační jednotka	Z hlediska výdělkové statistiky RSCP se dělí ekonomické subjekty na organizační jednotky podle okresu, ve kterém jednotky působí. Organizační jednotku tvoří všechny útvary ekonomického subjektu, které působí ve stejném okrese.
Zpravodajská jednotka	Zpravodajskou jednotkou je právnická osoba, organizační složka státu nebo fyzická osoba, od níž se požaduje poskytnutí údajů ve statistickém zjišťování podle zákona č. 89/1995 Sb., o státní statistické službě ve znění pozdějších předpisů.
Sledované období	Sledované období je období od začátku roku do konce čtvrtletí, ve kterém se statistické zjišťování provádí.
Mzdová sféra	Do mzdové sféry patří subjekty, které odměňují mzdou podle § 109, odst. 2 zákona č. 262/2006 Sb., zákoníku práce, ve znění pozdějších předpisů.
Platová sféra	Do platové sféry patří subjekty, které odměňují platem podle § 109, odst. 3 zákona č. 262/2006 Sb., zákoníku práce, ve znění pozdějších předpisů.
Soubor RSCP-PLS	Souborem RSCP platové sféry je soubor ekonomických subjektů definovaný v ÚFIS registrem organizací RARIS (viz http://www.info.mfcr.cz/ufis/).