



# Regionální statistika ceny práce

IV. čtvrtletí 2009  
Podnikatelská sféra  
**Hl. m. Praha**

Revidované výsledky ke dni 10. 3. 2011

## **Copyright - MPSV ČR**

Publikace ani její část nesmí být kopírována, rozšiřována a zařazována do informačních systémů v jakékoliv formě (elektronické, mechanické, optické, magnetické aj.) bez písemného souhlasu

**Ministerstva práce a sociálních věcí**

**Zpracovatel: TREXIMA, spol. s r.o., tř. T. Bati 299, 764 21 Zlín - Louky**

## O b s a h :

<b>Úvod</b> .....	7
-------------------	---

**Výsledková část podnikatelská sféra**

Základní metodické přístupy .....	11
Popis publikovaných tabulek .....	12

**Hodinový výdělek**

PS-V0	Hodinový výdělek v podnikatelské sféře .....	13
PS-V1	Hodinový výdělek podle hlavních tříd zaměstnání KZAM-R .....	14
PS-V2	Hodinový výdělek podle věkových kategorií .....	15
PS-V4	Hodinový výdělek podle vzdělání .....	15
PS-V5	Hodinový výdělek podle podskupin zaměstnání KZAM-R .....	16
PS-V6	Hodinový výdělek podle kategorie zaměstnání .....	23
PS-V8	Hodinový výdělek podle pohlaví .....	23

**Hrubá měsíční mzda**

PS-M0	Hrubá měsíční mzda a její složky, diferenciacce, placená doba v podnikatelské sféře .....	25
PS-M1	Hrubá měsíční mzda a její složky, diferenciacce, placená doba podle hlavních tříd zaměstnání KZAM-R.....	26
PS-M5	Hrubá měsíční mzda a její složky, diferenciacce, placená doba podle podskupin zaměstnání KZAM-R .....	28

**Měsíční odpracovaná a neodpracovaná doba**

PS-T5	Průměrná měsíční odpracovaná a neodpracovaná doba podle podskupin zaměstnání KZAM-R .....	42
-------	--	----

**Dodatek – technický popis šetření**

1. Metoda výběru ekonomických subjektů .....	51
1.1 Základní soubor .....	51
1.2 Struktura výběrového souboru .....	51
1.3 Výběr .....	52
2. Vstupní údaje .....	53
2.1 Sběr dat .....	53
2.2 Nejdůležitější vstupní údaje .....	54
2.3 Klasifikace a číselníky .....	54
3. Nejdůležitější sledované veličiny .....	56
3.1 Hodinový výdělek .....	56

3.2 Hrubá měsíční mzda .....	56
3.3 Měsíční odpracovaná a neodpracovaná doba .....	57
4. Dopočtové metody .....	58
4.1 Řešení neodpovědí a metoda vážení .....	58
4.2 Kvalita odhadů .....	59
4.3 Přehled publikovaných tabulek podle použitých vah .....	59
5. Definice vybraných pojmů .....	60



# Úvod



## Úvod

Regionální statistika ceny práce (RSCP) je systém pravidelného monitorování výdělkové úrovně a pracovní doby zaměstnanců v České republice formou statistického šetření. Sledovanými ukazateli výdělkové úrovně jsou hodinový výdělek a hrubá měsíční mzda (plat). Šetření metodicky vychází a je obsahově harmonizováno se strukturálním šetřením EU „Structure of Earnings Survey“, viz nařízení komise (ES) č. 1916/2000 ve znění pozdějších předpisů.

Šetření je pod názvem „Čtvrtletní šetření o průměrném výdělku“ zařazeno do programu statistických zjišťování, vyhlášených Českým statistickým úřadem (ČSÚ) ve sbírce zákonů pro příslušný kalendářní rok (viz příloha č. 2 Vyhlášky č. 398/2008 Sb., částka 129, kterou se stanoví Program statistických zjišťování na rok 2009) a pro vybrané ekonomické subjekty je povinné. Šetření provádí pracoviště státní statistické služby Ministerstva práce a sociálních věcí (MPSV). Průběh a vývoj šetření řídí komise, složená ze zástupců MPSV, ČSÚ, Ministerstva financí, České národní banky, CERGE-EI, VŠE v Praze, Českomoravské konfederace odborových svazů, Svazu průmyslu a dopravy ČR. Zpracovatelem RSCP je TREXIMA, spol. s r.o. ([www.trexima.cz](http://www.trexima.cz)).

Nejdůležitějším kritériem pro členění výsledků RSCP je příslušnost šetřeného ekonomického subjektu k podnikatelské, nebo nepodnikatelské sféře. V podnikatelské sféře probíhá šetření se čtvrtletní periodou a ve sféře nepodnikatelské je prováděno s periodou pololetní. Zdrojem dat pro nepodnikatelskou sféru je Informační systém o platech, který je spravován Ministerstvem financí. Za každou sféru jsou vydávány samostatné výsledkové publikace.

Výsledkové publikace jednotlivých krajů jsou uloženy na stránkách <http://portal.mpsv.cz/> v sekci *Zaměstnanost*, v podsekci *Statistiky* pod odkazem *Statistika výdělků*.

Monitorováním výdělků a pracovní doby zaměstnanců na úrovni České republiky se zabývá „Informační systém o průměrném výdělku“ (ISPV). Výsledková publikace je k dispozici na internetových stránkách MPSV ([www.mpsv.cz](http://www.mpsv.cz)) v sekci *Příjmy a životní úroveň*.

Důkladný popis šetření, včetně všech výsledkových publikací, poskytuje také portál [www.ispv.cz](http://www.ispv.cz). Slouží především jako podpora respondentům, kteří zde naleznou všechny potřebné informace a podpůrné nástroje pro zasílání dat. Portál je využíván také k uveřejňování odborných studií a článků, které jako zdroj informací uvádí šetření ISPV a RSCP.

Ministerstvo práce a sociálních věcí děkuje všem respondentům šetření za přípravu vstupních dat pro šetření. Svědomitý přístup respondentů a dodržování termínů pro předání dat umožňují pravidelně uveřejňovat tuto publikaci.







# Výsledková část

Podnikatelská sféra



## **Výsledková část podnikatelská sféra**

### **Základní metodické přístupy**

Tato publikace přináší charakteristiky hodinového výdělku, hrubé měsíční mzdy a pracovní doby získané za podnikatelskou sféru šetření RSCP (RSCP-PS). V RSCP se zařazují do podnikatelské sféry ekonomické subjekty, které odměňují mzdou, viz § 109, odst. 2 zákona č. 262/2006 Sb., zákoníku práce, ve znění pozdějších předpisů.

Primárním výsledkem RSCP jsou statistiky výdělkové úrovně jednotlivých zaměstnání (v klasifikaci KZAM-R), dalším produktem jsou odhady výdělkových parametrů zaměstnanecké populace krajů v členění podle firemních i zaměstnaneckých charakteristik. Ekonomické subjekty se v RSCP člení na organizační jednotky, jestliže je možné provést vnitřní rozčlenění podle okresů, ve kterých dílčí jednotky působí. Výsledky podle krajů jsou v tomto smyslu výsledky získané pracovištní metodou.

Vedle podnikového výkaznictví ČSÚ je RSCP dalším zdrojem informací o výdělcích v jednotlivých krajích České republiky. Výkaznictví ČSÚ, jako tradiční zdroj, sbírá údaje o evidenčním počtu zaměstnanců a vyplacených mzdách za ekonomický subjekt a publikuje průměrné mzdy v členění podle firemních charakteristik. Při srovnávání výsledků výkaznictví a RSCP-PS je třeba vzít v úvahu rozdílnou definici podnikatelské sféry, rozdílné metody výpočtu výdělkových charakteristik a rozdílný způsob členění výsledků podle krajů. Výkaznictví ČSÚ člení výsledky podle sídla ekonomického subjektu, tj. podnikovou metodou.

Respondenty šetření RSCP-PS jsou aktivní ekonomické subjekty (ES) z institucionálních sektorů nefinančních podniků, finančních institucí a vládních institucí zapsané v registru ekonomických subjektů ČSÚ (RES). Na základě Automatizovaného rozpočtového informačního systému (ARIS), který je spravován Ministerstvem financí, se zjišťuje způsob odměňování a příslušnost ekonomického subjektu k podnikatelské sféře. Šetření je výběrové pro ES s 10 až 249 zaměstnanci a plošné pro ES s 250 a více zaměstnanci. Náhodný výběr je prováděn na základě příslušnosti ES do kraje, velikostní kategorie a odvětví ekonomické činnosti.

Tabulky s označením PS-V5, PS-M5, PS-T5 obsahují charakteristiky výběrového souboru (statistiky) jednotlivých zaměstnání na úrovni podskupin zaměstnání (čtyřmístný KZAM-R). Při interpretaci výsledků je nutno mít na zřeteli, že charakteristiky výběrového souboru nelze automaticky pokládat za odhady platné pro celou zaměstnaneckou populaci. Výběrové charakteristiky jsou ovlivněny větším relativním zastoupením velkých ekonomických subjektů ve výběrovém souboru RSCP-PS. Ostatní tabulky obsahují odhady parametrů základního souboru a při jejich výpočtu byly využity dopočtové metody založené na pravděpodobnosti výběru ekonomických subjektů.

## Popis publikovaných tabulek

Tabulky v publikaci jsou rozděleny podle sledovaného ukazatele do tří základních okruhů. Tabulky přinášející charakteristiky hodinového výdělku jsou označeny PS-Vx, kde PS značí podnikatelskou sféru a x je pořadové číslo tabulky. Charakteristiky hrubé měsíční mzdy, struktury mzdy a průměrné placené doby jsou obsaženy v tabulkách se značením PS-Mx a charakteristiky měsíční odpracované a neodpracované doby v tabulkách se značením PS-Tx.

Hlavním výsledkem RSCP jsou statistiky výdělkové úrovně a pracovní doby za jednotlivá zaměstnání podle klasifikace KZAM-R, obsažené v tabulkách PS-V5, PS-M5 a PS-T5. Tyto tabulky obsahují ta zaměstnání, která jsou ve své podskupině zaměstnání (čtyřmístný KZAM-R) zastoupena alespoň třemi ekonomickými subjekty a zároveň deseti zaměstnanci. Uvedené počty organizačních jednotek a zaměstnanců ukazují na zastoupení ve výběrovém souboru. V ostatních tabulkách jsou počty zaměstnanců uváděny v % a jejich účelem je přiblížit relativní zastoupení publikovaných kategorií. Údaje o počtech zaměstnanců z této publikace neslouží jako zdroj informací o počtech zaměstnanců v krajích, ty zjišťují šetření ČSÚ – podnikové výkaznictví a výběrové šetření pracovních sil (viz [www.czso.cz](http://www.czso.cz)).

### **Statistické charakteristiky používané ve výsledkových tabulkách:**

1. decil	První decil je hodnota, pod kterou leží 10 % nejnižších hodnot sledovaného znaku.
1. kvartil	První kvartil je hodnota, pod kterou leží 25 % nejnižších hodnot sledovaného znaku.
Medián	Medián je hodnota uprostřed vzestupně uspořádané řady hodnot sledovaného znaku, polovina hodnot je nižší než medián a druhá polovina je vyšší než medián.
3. kvartil	Třetí kvartil je hodnota, nad kterou leží 25 % nejvyšších hodnot sledovaného znaku.
9. decil	Devátý decil je hodnota, nad kterou leží 10 % nejvyšších hodnot sledovaného znaku.
Průměr	Průměr je počítán jako vážený (případně nevážený) aritmetický průměr sledovaného znaku.

### **Ostatní symboly používané ve výsledkových tabulkách:**

"Neuvedeno"	Symbol "Neuvedeno" označuje kategorii zaměstnanců, u které nebyl uveden kód příslušného třídícího znaku.
"*"	Symbol "*" označuje položku vstupních dat vypočítanou, ale nezveřejnitelnou z důvodu nedostatečného počtu vstupních hodnot (méně než 3 ekonomické subjekty a 10 zaměstnanců).

Revidované výsledky ke dni 10. 3. 2011

Hodinový výdělek v podnikatelské sféře <sup>1)</sup>

kraj: HL. m. Praha

**Medián hodinového výdělku ..... 157,26 Kč/hod**

Index mediánu hodinového výdělku zaměstnanců

meziroční vůči 4. čtvrtletí 2008..... 102,2 %

## Diferenciace

1. decil - 10 % hodinových výdělků menších než ..... 79,50 Kč/hod

1. kvartil - 25 % hodinových výdělků menších než ..... 113,64 Kč/hod

Medián - 50 % hodinových výdělků menších než ..... 157,26 Kč/hod

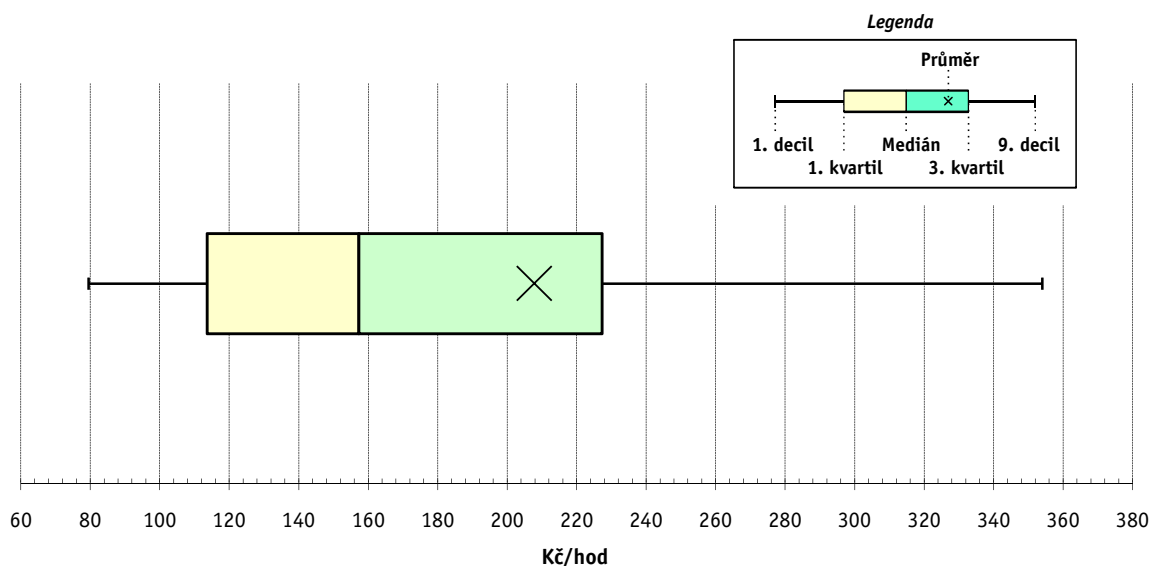
3. kvartil - 25 % hodinových výdělků větších než ..... 227,27 Kč/hod

9. decil - 10 % hodinových výdělků větších než ..... 353,98 Kč/hod

Průměr hodinového výdělku ..... 207,79 Kč/hod

Podíl zaměstnanců s podprůměrným

hodinovým výdělkem ..... 70,1 %



Vysvětlivky:

1) Hodinový výdělek se zjišťuje jako průměrný hodinový výdělek definovaný v § 351 až § 362 zákona č. 262/2006 Sb., zákoníku práce, ve znění pozdějších předpisů.

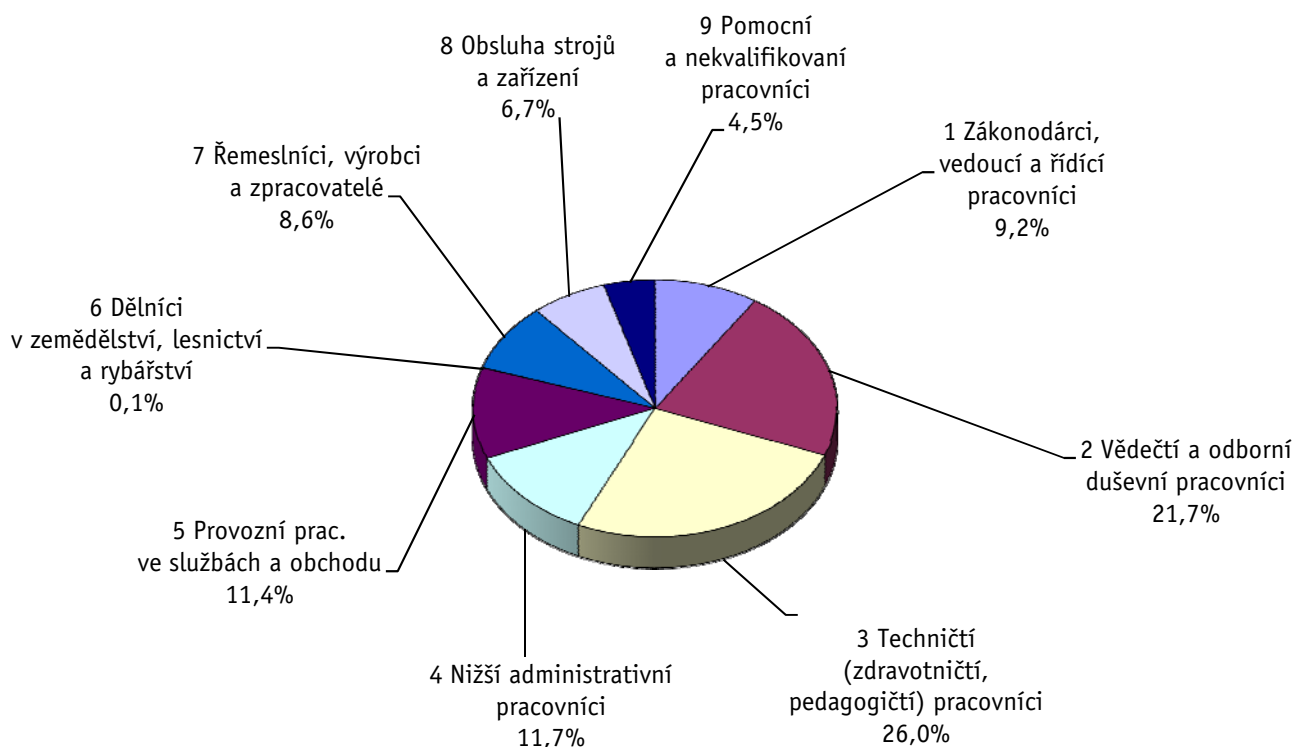
Revidované výsledky ke dni 10. 3. 2011

### Hodinový výdělek podle hlavních tříd zaměstnání KZAM-R

kraj: HL. m. Praha

Hlavní třída zaměstnání KZAM-R	Struktura zaměstnanců	Medián	Diferenciace		Průměr
			1. decil	9. decil	
	%	Kč/hod	Kč/hod	Kč/hod	Kč/hod
1 Zákonodárci, vedoucí a řídicí pracovníci	9,2	<b>294,00</b>	116,48	896,14	446,53
2 Vědečtí a odborní duševní pracovníci	21,7	<b>227,27</b>	131,47	459,02	274,65
3 Techničtí, zdravotničtí a pedagogičtí pracovníci	26,0	<b>176,01</b>	109,83	313,73	206,57
4 Nižší administrativní pracovníci	11,7	<b>127,72</b>	79,24	201,82	137,98
5 Provozní pracovníci ve službách a obchodu	11,4	<b>88,36</b>	50,57	160,68	103,40
6 Dělníci v zemědělství, lesnictví a rybářství	0,1	<b>112,94</b>	79,37	151,27	118,69
7 Řemeslníci, výrobci a zpracovatelé	8,6	<b>141,24</b>	91,23	195,29	143,08
8 Obsluha strojů a zařízení	6,7	<b>132,79</b>	69,28	184,35	132,98
9 Pomocní a nekvalifikovaní pracovníci	4,5	<b>81,20</b>	48,10	133,48	87,26
<b>C E L K E M - podnikatelská sféra</b>	<b>100</b>	<b>157,26</b>	<b>79,50</b>	<b>353,98</b>	<b>207,79</b>

Struktura zaměstnanců dle hlavních tříd KZAM - R



## 4. čtvrtletí 2009

## RSCP - podnikatelská sféra

PS-V2

Revidované výsledky ke dni 10. 3. 2011

Hodinový výdělek  
podle věkových kategorií

kraj: Hl. m. Praha

Věková kategorie	Struktura zaměstnanců	Medián	Diferenciace		Průměr
			1. decil	9. decil	
	%	Kč/hod	Kč/hod	Kč/hod	Kč/hod
do 20 let	0,6	<b>79,50</b>	49,43	119,04	84,28
20 - 29 let	23,5	<b>139,39</b>	77,58	238,44	153,24
30 - 39 let	31,1	<b>176,52</b>	85,53	425,85	235,44
40 - 49 let	19,4	<b>168,00</b>	83,88	437,58	241,72
50 - 59 let	18,6	<b>153,49</b>	78,25	332,95	202,25
60 a více let	6,9	<b>151,07</b>	67,21	339,89	198,62
<b>C E L K E M - podnikatelská sféra</b>	<b>100</b>	<b>157,26</b>	<b>79,50</b>	<b>353,98</b>	<b>207,79</b>

## 4. čtvrtletí 2009

## RSCP - podnikatelská sféra

PS-V4

Revidované výsledky ke dni 10. 3. 2011

Hodinový výdělek  
podle vzdělání

kraj: Hl. m. Praha

Vzdělání	Struktura zaměstnanců	Medián	Diferenciace		Průměr	
			1. decil	9. decil		
	%	Kč/hod	Kč/hod	Kč/hod	Kč/hod	
KKOV						
Základní a nedokončené	A-C	4,4	<b>97,39</b>	56,94	165,84	106,06
Střední bez maturity	D,E,H,J	24,0	<b>122,93</b>	61,93	186,11	127,08
Střední s maturitou	K-M	39,6	<b>159,09</b>	89,72	289,24	186,13
Vyšší odborné a bakalářské	N,R	3,7	<b>182,20</b>	113,64	349,53	219,12
Vysokoškolské	T,V	24,4	<b>257,97</b>	134,88	628,39	350,83
Neuvedeno		3,9	<b>98,98</b>	48,30	240,13	132,52
<b>C E L K E M - podnikatelská sféra</b>	<b>100</b>	<b>157,26</b>	<b>79,50</b>	<b>353,98</b>	<b>207,79</b>	

Revidované výsledky ke dni 10. 3. 2011

### Hodinový výdělek podle podskupin zaměstnání KZAM-R

kraj: HL. m. Praha

Podskupiny zaměstnání KZAM-R	Výběrový soubor		Medián	Diferenciace		Průměr
	počet org. jednotek	počet zaměst.		1. decil	9. decil	
			Kč/hod	Kč/hod	Kč/hod	Kč/hod
1210 Ředitelé a prezidenti velkých organizací, podniků	404	814	<b>974,00</b>	255,49	2 917,34	1383,45
1221 Vedoucí pracovníci v zemědělství, lesnictví, rybářství a mysliv.	8	27	<b>427,10</b>	170,15	1 523,81	606,82
1222 Vedoucí pracovníci v průmyslu (ve výrobě)	129	701	<b>384,87</b>	203,95	838,94	490,78
1223 Vedoucí pracovníci ve stavebnictví a zeměměřičtví	62	806	<b>388,49</b>	215,92	909,20	501,89
1224 Vedoucí pracovníci ve velkoobchodě a v maloobchodě	165	3 753	<b>154,30</b>	107,24	424,77	230,46
1225 Vedoucí pracovníci v restauracích a hotelích	26	265	<b>201,92</b>	112,06	404,97	245,66
1226 Ved. pracovníci v dopr., skladování, telekom. a na pošt. úřadech	58	1 443	<b>300,65</b>	176,80	583,95	366,90
1227 Vedoucí prac. v organ.zaměřených na poskytování obch.služeb	144	2 460	<b>583,53</b>	265,73	1 475,87	784,19
1228 Vedoucí prac. v pečovat., úklidových a podobných službách	19	98	<b>183,54</b>	111,86	659,13	348,98
1229 Vedoucí pracovních dílčích celků jinde neuvedení (kult.,zdrav.)	90	848	<b>306,26</b>	161,65	778,46	419,72
1231 Vedoucí pracovníci finančních a hospodářských útvarů	420	1 544	<b>487,78</b>	212,13	1 301,04	680,50
1232 Vedoucí pracovníci personálních útvarů a útvarů průmysl. vztahů	212	455	<b>426,14</b>	211,35	1 130,72	597,12
1233 Vedoucí pracovníci obytných útvarů (včetně průzkumu trhu)	315	1 894	<b>416,47</b>	191,29	1 143,23	592,13
1234 Ved. pracovníci reklamních útvarů a útvarů pro styk s veřejností	107	346	<b>456,30</b>	213,41	1 200,92	580,49
1235 Vedoucí pracovníci zásobovacích útvarů	140	408	<b>364,28</b>	184,24	984,79	480,19
1236 Vedoucí pracovníci výpočetních útvarů	162	690	<b>523,25</b>	257,55	1 060,68	619,53
1237 Vedoucí pracovníci výzkumných a vývojových útvarů	94	493	<b>406,20</b>	241,38	949,92	514,06
1239 Vedoucí pracovníci ostatních útvarů jinde neuvedení	219	1 355	<b>307,79</b>	166,88	815,79	430,65
1312 Vedoucí, ředitelé v průmyslu (ve výrobě)	54	192	<b>273,32</b>	169,79	595,08	361,67
1313 Vedoucí, ředitelé ve stavebnictví a zeměměřičtví	35	370	<b>332,96</b>	208,00	765,13	435,67
1314 Vedoucí, ředitelé ve velkoobchodu a maloobchodu	130	1 419	<b>160,59</b>	84,49	393,20	218,95
1315 Vedoucí, ředitelé v restauracích a hotelích	31	424	<b>136,91</b>	100,27	277,26	171,91
1316 Vedoucí, ředitelé v dopravě, sklad., telekom. a na pošt. úřadech	39	203	<b>207,12</b>	146,25	443,29	284,80
1317 Vedoucí, ředitelé v podnicích poskytujících obchodní služby	62	519	<b>354,93</b>	215,59	671,78	446,56
1318 Vedoucí, ředitelé pečovatelských, úklidových a podob. služeb	17	56	<b>171,26</b>	116,28	284,09	192,81
1319 Vedoucí, ředitelé malých organizací ostatní (kult.,zdrav.,škol.)	56	149	<b>237,50</b>	85,35	895,99	360,57
2111 Fyzikové a astronomové	15	933	<b>202,16</b>	107,96	376,87	227,48
2112 Meteorologové	3	14	<b>165,90</b>	111,87	443,41	209,31
2113 Chemici	21	627	<b>183,07</b>	101,76	341,71	210,31
2114 Geologové, geofyzici, geodeti, hydrologové apod.	25	172	<b>212,74</b>	133,23	397,88	255,87
2119 Ostatní vědci a odborníci v příbuzných oborech jinde neuved.	18	605	<b>217,48</b>	150,96	467,05	283,57
2121 Matematici a odborníci v příbuzných oborech	31	154	<b>261,45</b>	164,69	652,17	347,55
2122 Statistci	20	252	<b>293,82</b>	171,45	510,50	335,01
2131 Projektanti a analytici výpočetních systémů	125	1 529	<b>316,24</b>	179,54	580,37	357,38
2132 Programátoři	184	2 980	<b>307,14</b>	176,37	507,73	334,36
2139 Ostatní odborníci zabývající se výpoč. tech. jinde neuvedení	277	3 708	<b>269,28</b>	165,47	487,11	307,06
2141 Hlavní architekti, arch. a plánovači měst, urbanisté, doprav.sítí	17	50	<b>230,12</b>	163,03	538,32	351,68
2142 Projektanti staveb a areálů, stavební inženýři	90	1 877	<b>234,00</b>	159,00	434,86	280,18
2143 Projektanti elektrotechnických zařízení, elektroinženýři	60	971	<b>248,37</b>	158,06	463,76	287,31
2144 Projektanti elektron.systémů a telekom.sítí, inženýři - elektronik	34	842	<b>289,99</b>	169,94	507,58	322,50
2145 Projektanti a konstruktéři strojních zařízení, strojní inženýři	48	581	<b>235,62</b>	142,45	477,10	284,88
2146 Chemičtí inženýři, technologové	29	154	<b>243,63</b>	151,83	433,21	284,94
2149 Ostatní architekti, projekt., konstruk.a tech.inženýři (tvůr.prac.)	111	1 407	<b>246,20</b>	166,21	562,58	324,45
2211 Bakteriologové, biolog., ekolog., zoologové a odb.v příb.obor.	46	1 291	<b>192,96</b>	115,29	389,88	231,07



Revidované výsledky ke dni 10. 3. 2011

### Hodinový výdělek podle podskupin zaměstnání KZAM-R

kraj: HL. m. Praha

Podskupiny zaměstnání KZAM-R	Výběrový soubor		Medián	Diferenciace		Průměr
	počet org. jednotek	počet zaměst.		1. decil	9. decil	
			Kč/hod	Kč/hod	Kč/hod	Kč/hod
2212 Farmakologové, anatomové, biochemici, fyziolog., patologové	14	538	<b>197,76</b>	102,27	394,60	227,52
2213 Agronomové, šlechtitelé a odborníci v příbuzných oborech	3	92	<b>227,82</b>	144,50	390,21	255,77
2221 Lékaři, ordináři (kromě zubních lékařů)	29	535	<b>241,33</b>	171,48	391,51	266,13
2222 Zubní lékaři (dentisté)	7	33	<b>172,41</b>	117,19	282,73	209,73
2224 Farmaceuti, magistři v lékárně, lékárníci	14	280	<b>224,30</b>	174,37	307,19	236,40
2311 Vědeckopedagogičtí pracovníci	12	7 483	<b>204,06</b>	114,06	493,51	273,96
2319 Ostatní učitelé na vysokých školách	5	279	<b>134,85</b>	88,69	284,20	167,04
2321 Učitelé všeobecně vzdělávacích předmětů	3	24	<b>162,00</b>	112,00	373,00	193,73
2322 Učitelé odborných předmětů	3	11	<b>145,00</b>	124,00	230,00	171,46
2359 Ost.odb.pedagogičtí pracov. jinde neuvedení (odb.instruktoři)	18	79	<b>218,63</b>	127,39	354,38	236,94
2411 Odb. prac. na úseku účetnictví, financí, daní, ap., hlavní účetní	390	4 635	<b>258,76</b>	159,09	554,53	322,13
2412 Odbor. pracovníci na úseku zaměstnaneckých, personálních věcí	225	1 193	<b>217,38</b>	141,12	406,78	256,76
2413 Odborní pracovníci v bankovníctví a pojišťovnictví	105	9 388	<b>228,31</b>	132,22	531,03	302,55
2419 Ostatní odborní pracovníci v oblasti podnikání	308	5 280	<b>246,80</b>	163,04	506,23	305,80
2421 Právníci, právní poradci (mimo advokacie a soudnictví)	217	911	<b>311,84</b>	199,72	575,24	369,73
2426 Právní asistenti, praktikanti a koncipienti	24	75	<b>200,31</b>	134,12	273,81	217,22
2429 Ostatní odborníci v právní oblasti jinde neuvedení	20	37	<b>236,72</b>	164,66	424,75	331,92
2431 Odborní archiváři (kromě řadových)	19	47	<b>179,90</b>	92,34	368,93	229,08
2432 Odborní pracovníci knihoven (kromě řadových)	32	205	<b>149,03</b>	103,30	242,69	166,42
2433 Odborní pracovníci v informacích (např. vti)	48	389	<b>248,87</b>	158,44	503,99	299,33
2434 Odborní pracovníci - kurátoři (muzeí, galérií)	4	17	<b>141,93</b>	96,20	205,44	146,88
2439 Ostatní odborní pracovníci kultury a osvěty jinde neuvedení	8	128	<b>227,18</b>	166,74	338,84	249,90
2441 Ekonomové - vědecktí pracovníci, specialisté, experti	217	2 120	<b>249,31</b>	151,64	497,75	308,45
2445 Psychologové	7	13	<b>218,26</b>	140,16	293,09	222,20
2447 Tlumočníci a překladatelé	35	87	<b>262,19</b>	162,39	381,50	273,86
2451 Spisovatelé, autoři, kritikové, novináři, redaktori	41	1 626	<b>199,72</b>	145,66	320,28	222,17
2452 Sochaři, malíři, umělečtí restaurátoři, grafici a výtvarníci	27	244	<b>184,87</b>	142,15	307,28	204,10
2455 Režiséři, scenáristé, dramaturgové div., filmu, rozhl. a televize	4	116	<b>235,31</b>	148,57	356,76	247,33
2456 Komentátoři, reportéři a žurnalisté v televizi a rozhlasu	3	159	<b>266,59</b>	193,51	433,64	314,75
2458 Umělečtí designéři a návrháři	17	67	<b>217,39</b>	152,00	669,09	308,20
2459 Ostatní umělečtí pracovníci jinde neuvedení	3	17	<b>121,97</b>	106,39	251,54	149,39
2470 Odborní administrativní pracovníci jinde neuvedení	188	2 300	<b>194,52</b>	121,96	364,76	229,19
3111 Technici ve fyzikálních a příbuzných oborech	21	185	<b>150,18</b>	82,61	255,92	161,93
3112 Stavební technici	131	3 125	<b>197,16</b>	132,94	309,37	214,38
3113 Elektrotechnici	78	876	<b>199,18</b>	135,02	323,74	221,21
3114 Elektronici a technici v radiokomunikacích a telekomunikacích	44	1 956	<b>189,77</b>	129,72	300,70	209,22
3115 Strojírenští technici	65	676	<b>173,08</b>	123,83	257,97	188,47
3116 Chemičtí technici	32	520	<b>158,89</b>	97,91	277,03	179,09
3117 Důlní a hutní technici	3	10	<b>257,63</b>	164,24	333,87	247,47
3118 Technici v kartografii, kresličtí a zeměměřičtí	41	353	<b>167,18</b>	115,66	237,00	176,18
3119 Ostatní techničtí pracovníci jinde neuvedení	238	3 651	<b>181,13</b>	119,43	274,99	194,75
3121 Poradci ve výpočetní technice	136	3 376	<b>227,05</b>	131,86	492,91	279,02
3122 Operátoři a obsluha výpočetní techniky	189	1 411	<b>192,72</b>	125,02	319,89	213,02
3123 Operátoři průmyslových robotů, nc strojů	5	38	<b>189,82</b>	121,73	230,31	184,27

Revidované výsledky ke dni 10. 3. 2011

### Hodinový výdělek podle podskupin zaměstnání KZAM-R

kraj: HL. m. Praha

Podskupiny zaměstnání KZAM-R	Výběrový soubor		Medián	Diferenciace		Průměr
	počet org. jednotek	počet zaměst.		1. decil	9. decil	
			Kč/hod	Kč/hod	Kč/hod	Kč/hod
3129 Ostatní technici ve výpočetní technice jinde neuvedení	51	445	<b>184,48</b>	115,29	349,00	212,88
3131 Fotografové (včetně uměleckých)	14	76	<b>189,61</b>	106,22	253,69	184,53
3132 Obsluha zařízení pro záznam zvuku,obrazu,operátoři kamery	19	539	<b>179,15</b>	130,55	252,50	192,75
3133 Obsluha vysílacího a telekomunikačního zařízení (vč. telegrafu)	20	506	<b>175,25</b>	104,35	326,20	198,63
3134 Obsluha lékařských zařízení	6	61	<b>176,11</b>	124,43	237,07	183,96
3139 Obsluha ostatních optických a elektronických zaříz. jinde neuv.	4	19	<b>218,42</b>	179,75	289,08	223,18
3143 Piloti, navigátoři a letečtí technici	4	760	<b>1 064,43</b>	207,25	1 952,21	1066,95
3145 Letečtí dispečeri a prac. v příb. oborech (operátoři letec. stanice)	4	18	<b>220,88</b>	170,87	255,54	217,82
3151 Kolaudační technici a technici protipožární ochrany	20	106	<b>181,21</b>	141,85	247,28	188,94
3152 Bezpečnostní tech.a tech. pro kontrolu zdravotní nezávadnosti	146	890	<b>188,39</b>	126,75	322,39	213,11
3160 Technici železničního provozu	12	1 181	<b>190,41</b>	158,23	238,07	195,26
3211 Technici a laboranti v oblasti biologie a v příbuzných oborech	34	900	<b>132,25</b>	75,28	206,58	140,26
3212 Technici v agronomii, v lesnictví a v zemědělství	10	136	<b>148,96</b>	112,54	206,68	152,77
3221 Asistenti zdravotničtí	3	64	<b>182,06</b>	160,03	228,84	193,96
3223 Dietetici a odborníci na výživu	5	12	<b>123,29</b>	106,35	267,26	175,02
3224 Optici a optometřičtí	3	54	<b>163,82</b>	112,40	210,28	165,10
3225 Zubní asistenti	5	28	<b>123,82</b>	71,29	253,66	141,35
3226 Rehabilitační a fyzioterapeutičtí pracovníci (vč. odb. masérů)	13	142	<b>135,30</b>	104,44	179,02	140,20
3228 Farmaceutičtí asistenti	8	336	<b>122,29</b>	102,07	152,17	125,29
3229 Ostatní střední zdravotničtí pracovníci jinde neuvedení	4	16	<b>147,52</b>	102,29	174,85	143,18
3231 Ošetřovatelé, všeobecné zdravotní sestry	26	677	<b>145,27</b>	110,99	195,18	150,90
3235 Sestry pro intenzivní péči	3	21	<b>179,36</b>	137,07	210,29	174,81
3341 Instruktoři a mistři odborné výchovy	8	26	<b>125,74</b>	97,00	153,13	127,57
3342 Pedagogové v oblasti dalšího vzdělávání	27	127	<b>200,87</b>	153,04	360,25	235,41
3349 Ostatní pedagogové jinde neuvedení	15	69	<b>159,80</b>	76,81	295,49	169,81
3411 Zprostředkovatelé finanč. transakcí, obchodu s cennými papíry	34	1 337	<b>194,65</b>	123,69	421,66	245,42
3412 Pojišťovací agenti	39	2 494	<b>180,46</b>	116,45	333,14	214,98
3413 Obchodníci s realitami	9	22	<b>198,37</b>	146,19	417,65	264,16
3414 Konzultanti a organizátoři zájezdů	5	129	<b>135,06</b>	102,52	199,57	146,52
3415 Obchodní cestující, profes. poradci v obchodě, obch.zástupci	274	4 436	<b>200,45</b>	114,19	412,33	245,86
3416 Nákupčí	225	1 674	<b>187,23</b>	119,66	347,92	220,50
3417 Odhadci a zbožíznalci	56	494	<b>165,10</b>	113,88	236,00	175,26
3419 Ostatní pracovníci - obchodní zprostředkovatelé jinde neuved.	29	133	<b>246,09</b>	147,15	625,42	320,98
3421 Obchodní agenti	281	2 936	<b>178,46</b>	108,53	370,05	219,77
3422 Odbytoví a přepravní agenti	193	2 680	<b>179,65</b>	108,13	322,49	211,59
3429 Ostatní obchodní agenti a makléři jinde neuvedení	42	236	<b>198,67</b>	142,19	387,05	239,50
3431 Odborné sekretářky, sekretáři	262	2 146	<b>168,77</b>	102,60	280,91	185,17
3433 Pracovníci v oblasti účetnictví, fakturace, rozpočet., kalkulace	582	7 081	<b>176,89</b>	123,78	288,79	198,78
3434 Pracovníci v oblasti statistiky a matematiky	66	177	<b>199,45</b>	136,84	333,79	222,91
3435 Pracovníci v oblasti práce a mezd (kromě účetních)	59	136	<b>184,27</b>	123,70	317,82	214,99
3436 Referenti osobních oddělení	189	782	<b>202,68</b>	136,51	342,14	235,63
3439 Ostatní odborní administrativní pracovníci jinde neuvedení	392	5 082	<b>168,57</b>	110,88	280,05	189,55
3449 Ostatní celní a daňoví pracovníci a pracovníci v příb. oborech	8	94	<b>207,01</b>	134,35	264,61	205,47
3453 Detektivové, kriminalisté	4	35	<b>85,75</b>	53,00	165,78	99,47

Revidované výsledky ke dni 10. 3. 2011

### Hodinový výdělek podle podskupin zaměstnání KZAM-R

kraj: HL. m. Praha

Podskupiny zaměstnání KZAM-R	Výběrový soubor		Medián	Diferenciace		Průměr
	počet org. jednotek	počet zaměst.		1. decil	9. decil	
			Kč/hod	Kč/hod	Kč/hod	Kč/hod
3471 Aranžéři, průmysloví a komerční návrháři, bytoví architekti	29	239	<b>141,65</b>	95,51	200,48	145,44
3479 Ostatní pracovníci umění a zábavy jinde neuvedení	8	86	<b>144,43</b>	108,33	187,66	148,70
3482 Trenéři, cvičitelé a úředníci sportovních podniků a klubů	5	23	<b>178,21</b>	128,26	338,32	210,45
4111 Písařky - opisovačky, stenotypistky	7	15	<b>137,57</b>	107,67	232,53	145,01
4112 Kancelářští a manipul. prac. a obsl. zařízení na zpracování textu	65	517	<b>111,50</b>	78,24	162,88	117,51
4113 Pracovníci přípravy dat výpočetní techniky	66	894	<b>133,90</b>	93,51	211,27	151,90
4115 Sekretářky, sekretáři	412	3 912	<b>144,62</b>	95,58	232,23	158,62
4121 Nižší účetní	140	873	<b>159,99</b>	102,97	232,56	167,39
4122 Nižší statistici	12	28	<b>148,46</b>	86,13	302,08	172,17
4123 Nižší finanční, daňoví úředníci a úředníci v příbuzných oborech	39	1 415	<b>180,72</b>	118,67	292,28	201,03
4131 Úředníci ve skladech	267	4 064	<b>114,19</b>	82,70	170,49	122,59
4132 Úředníci ve výrobě (např. výrobní plánovači)	32	198	<b>156,81</b>	124,14	248,21	172,85
4133 Úředníci v dopravě a v přepravě (dispečeri, kontrolori apod.)	93	1 732	<b>190,40</b>	124,75	302,38	205,84
4141 Řadoví knihovníci, archiváři, evidenční pracovníci	78	316	<b>129,60</b>	85,83	215,22	140,09
4142 Poštovní doručovatelé, úředníci v třídárnách	23	3 511	<b>126,71</b>	104,52	149,61	128,50
4143 Korektoři, kódovači a pracovníci v příbuzných oborech	19	173	<b>129,74</b>	103,27	179,60	145,40
4190 Ostatní nižší úředníci jinde neuvedení	72	635	<b>127,85</b>	87,23	216,78	143,04
4211 Pokladníci (v bankách, pojišťovnách, spořitelnách, na poště)	95	864	<b>141,38</b>	112,11	182,39	146,85
4212 Úředníci na přepážkách a směnárnicích	39	2 758	<b>144,02</b>	114,14	194,56	153,11
4213 Pokladníci v obchodě, společném stravování apod.	47	2 701	<b>95,09</b>	74,80	120,18	97,22
4214 Prodavači vstupenek, jízdenek apod.	15	255	<b>139,93</b>	111,70	186,85	145,54
4215 Bookmakeři, krupiéři a úředníci sázkových kancelářů	5	565	<b>109,21</b>	75,43	170,00	120,96
4216 Inkasisté (výběřčí dluhů)	24	238	<b>209,74</b>	134,08	399,75	248,36
4219 Ostatní pokladníci a pracovníci v příb. oborech jinde neuvedení	4	96	<b>141,00</b>	70,98	171,91	130,79
4221 Úředníci cestovních kancelářů	9	208	<b>126,88</b>	94,79	194,49	142,62
4222 Recepční	209	1 755	<b>94,43</b>	45,62	153,79	95,21
4223 Telefonisté	89	1 204	<b>136,25</b>	92,05	203,00	144,99
4224 Informátoři	33	414	<b>130,45</b>	84,00	182,81	139,17
5111 Obsluhující pracovníci v dopravě a stevardi	8	1 163	<b>346,94</b>	117,41	509,43	327,86
5112 Vlakvedoucí, vlakové čety, průvodčí (vč. palubních průvodčí)	3	218	<b>173,49</b>	132,00	189,92	169,21
5121 Pracovníci dohlížející nad obsluhujícím personálem, hospodyně	51	1 805	<b>77,00</b>	61,00	135,00	88,04
5122 Kuchaři	72	2 428	<b>92,24</b>	60,00	150,27	102,17
5123 Číšníci, servírky	49	996	<b>89,67</b>	48,10	136,70	91,25
5124 Barmani	11	148	<b>134,78</b>	57,35	157,26	124,72
5132 Pečovatelé a pomoc.ošetřovatelé v zařiz.soc.péče, v nemocnicích	12	140	<b>106,31</b>	81,91	129,42	108,61
5139 Ostatní pečovatelé a pomocní ošetřovatelé jinde neuvedení	5	41	<b>120,03</b>	70,54	192,40	131,80
5141 Kadeřníci a holiči	4	125	<b>80,67</b>	57,81	158,34	95,34
5142 Kosmetiči, maskéři	4	35	<b>139,88</b>	84,13	197,02	141,61
5144 Maséři	10	24	<b>96,62</b>	74,36	127,49	100,12
5149 Ostatní pracovníci zajišťující osobní služby jinde neuvedení	14	137	<b>151,37</b>	85,00	224,95	153,39
5161 Hasiči, požárníci	11	290	<b>179,51</b>	134,25	226,55	180,22
5169 Ostatní pracovníci ochrany a ostrahy jinde neuvedení	67	4 025	<b>71,02</b>	55,23	129,06	84,96
5211 Prodavači v obchodech	156	12 452	<b>96,34</b>	72,36	143,82	103,21
5212 Předváděči zboží	4	26	<b>144,04</b>	120,98	193,00	149,97

Revidované výsledky ke dni 10. 3. 2011

### Hodinový výdělek podle podskupin zaměstnání KZAM-R

kraj: HL. m. Praha

Podskupiny zaměstnání KZAM-R	Výběrový soubor		Medián	Diferenciace		Průměr
	počet org.	počet		1. decil	9. decil	
	jednotek	zaměst.	Kč/hod	Kč/hod	Kč/hod	Kč/hod
5220 Prodavači ve stáncích a na tržištích	9	51	<b>92,57</b>	72,61	138,76	111,30
6113 Zahradníci a pěstitelé zahradních plodin a sazenic	14	94	<b>110,90</b>	77,14	146,38	111,12
6129 Ostatní chovatelé, ošetřovatelé zvířat jinde neuved. (v rezerv.)	5	59	<b>86,21</b>	68,93	138,30	97,09
7122 Zedníci, kameníci, omítkáři	45	887	<b>129,58</b>	100,16	171,00	132,93
7123 Betonáři, děl. specializovaní na pokládání betonových povrchů	16	401	<b>140,65</b>	112,42	177,20	143,73
7124 Tesaři a truhláři	32	454	<b>135,72</b>	105,34	171,96	137,45
7125 Stavební montážníci	22	326	<b>120,32</b>	56,86	181,79	121,96
7126 Asfaltéři, dlaždiči	6	60	<b>137,52</b>	117,78	171,59	139,56
7127 Lešenáři	5	26	<b>118,38</b>	86,45	145,58	119,23
7129 Ost. stavební dělníci hlavní stav. výroby a prac. v ost. oborech	46	887	<b>126,80</b>	93,63	171,35	130,18
7132 Stavební podlaháři, parketaři a obkladači	4	15	<b>123,14</b>	100,45	174,90	130,37
7134 Izolatéři	9	46	<b>158,15</b>	108,80	192,54	152,31
7136 Instalatéři, potrubáři, stavební zámečníci, klempíři	66	857	<b>141,12</b>	102,61	185,41	143,78
7137 Stavební a provozní elektrikáři	62	769	<b>150,46</b>	103,16	189,00	149,79
7141 Malíři a tapetaři	12	35	<b>121,81</b>	88,62	181,38	129,32
7142 Lakýrníci a pracovníci v příbuzných oborech	29	212	<b>140,30</b>	103,29	204,86	149,45
7212 Svářeči, řezači plamenem a páječi	26	259	<b>140,99</b>	62,93	199,06	139,87
7213 Výrobci a opraváři výrobků a dílů z plechů	20	172	<b>152,45</b>	119,13	182,82	152,91
7214 Montéři kovových konstrukcí	11	174	<b>157,25</b>	119,27	187,23	154,18
7215 Montéři lan a zdvihacích zařízení (např. na lodích, letadlech)	6	266	<b>162,95</b>	119,06	231,16	170,85
7221 Kováři, obsluha kováčích lisů, obsluha bucharů	6	44	<b>129,25</b>	83,57	166,35	129,77
7222 Nástrojaři, kovodeláři, kovodělníci, zámečníci	118	1 937	<b>141,20</b>	101,77	189,70	143,69
7223 Seřizovači a obsl. obráběcích strojů (kromě autom. a poloaut.)	38	324	<b>143,00</b>	109,33	185,34	146,89
7224 Brusiči, leštiči a ostříči nástrojů	6	30	<b>184,55</b>	128,92	213,87	175,87
7231 Mechanici a opraváři motorových vozidel	62	1 114	<b>154,07</b>	114,60	196,70	155,97
7232 Mechanici a opraváři leteckých motorů a zařízení	6	695	<b>200,74</b>	133,42	322,88	215,62
7234 Mechanici a opraváři kolejových vozidel	7	561	<b>154,59</b>	130,71	182,19	155,29
7235 Mechanici a opraváři obráběcích, zeměd. strojů a prům. zařízení	44	475	<b>155,23</b>	108,23	214,93	158,87
7239 Ostatní mechanici a opraváři strojů a zařízení bez elektro j.n.	43	243	<b>136,53</b>	78,24	208,32	139,32
7241 Elektromech., opraváři a seřizovači různých typů elektr. zařízení	87	1 392	<b>146,16</b>	101,68	197,98	149,68
7242 Mechanici, opraváři a seřizovači elektr. částí aut, letadel, lodí	20	632	<b>155,86</b>	122,77	196,32	159,39
7243 Mechanici, seřizovači, opraváři elektronických zařízení	33	501	<b>153,55</b>	119,98	209,96	161,92
7244 Telefonní a telegrafní mechanici, montéři a opraváři	16	200	<b>131,03</b>	103,95	208,50	146,01
7245 Montéři a opraváři rozhlasových a TV přijímačů, magnetofonů	3	11	<b>155,78</b>	134,94	233,60	170,89
7246 Montéři a opraváři silnoproudých elektrických vedení	17	538	<b>164,98</b>	120,30	217,00	168,00
7247 Montéři a opraváři slaboproudých elektrických vedení	12	249	<b>140,44</b>	109,22	188,31	143,66
7311 Výrobci, mechanici a opraváři přesných přístrojů a zařízení	26	138	<b>157,38</b>	111,56	219,30	162,91
7322 Dělníci při výrobě skla, skláři vč. brusičů a leštičů	5	13	<b>122,84</b>	56,82	170,97	119,38
7341 Tiskaři, sazeči (kromě obsluhy tiskárenských strojů)	12	93	<b>176,34</b>	113,75	247,97	175,85
7344 Fotografové a pracovníci v příbuzných oborech	13	132	<b>142,85</b>	65,08	202,69	145,10
7345 Knihvazači a pracovníci v příbuzných oborech	9	214	<b>150,93</b>	92,42	185,18	145,07
7411 Zpracovatelé masa, ryb vč. uzenářů a konzervovačů masa a ryb	15	182	<b>122,63</b>	97,42	159,20	127,00
7412 Zpracovatelé pekárenských a cukrářských výrobků	26	357	<b>95,71</b>	68,63	126,29	100,88
7419 Ostatní zpracovatelé - výrobci potravinářských výrobků	7	287	<b>85,88</b>	54,44	141,95	94,47

Revidované výsledky ke dni 10. 3. 2011

### Hodinový výdělek podle podskupin zaměstnání KZAM-R

kraj: HL. m. Praha

Podskupiny zaměstnání KZAM-R	Výběrový soubor		Medián	Diferenciace		Průměr
	počet org. jednotek	počet zaměst.		1. decil	9. decil	
			Kč/hod	Kč/hod	Kč/hod	Kč/hod
7422 Umělečtí truhláři, řezbáři, výrobci a opraváři výrobků ze dřeva	24	85	<b>123,42</b>	88,86	179,24	127,66
7433 Dámští a pánští krejčí a kloboučníci včetně opravářů oděvů	4	30	<b>102,76</b>	88,35	126,91	105,73
7436 Švadleny, vyšivači a pracovníci v příbuzných oborech	8	24	<b>87,05</b>	63,73	116,03	86,14
7437 Čalouníci a pracovníci v příbuzných oborech (vč. autočalouníků)	10	32	<b>129,23</b>	93,06	159,96	129,53
8111 Obsluha důlního zařízení a razících štítů	7	315	<b>194,92</b>	147,22	244,34	194,78
8113 Vrtaři, jeřábníci při ropných nebo plynových vrtech	7	78	<b>167,40</b>	126,99	219,12	172,81
8123 Obsluha zařízení na tepelné zpracování kovů	4	15	<b>129,36</b>	96,02	156,76	126,91
8125 Obsluha zařízení na tváření kovů ve válcovnách	3	60	<b>139,85</b>	105,39	183,47	141,01
8159 Obsluha ostatních zařízení při chemické výrobě jinde neuvedená	19	150	<b>124,94</b>	95,44	165,44	128,26
8161 Obsluha zařízení při výrobě a rozvodu elektřiny	12	354	<b>166,93</b>	128,18	202,43	167,47
8162 Obsluha parních turbín, ohřivačů a motorů	24	80	<b>126,19</b>	72,33	197,73	132,20
8163 Obsluha zařízení při úpravě, čištění a rozvodu vody	18	540	<b>137,54</b>	100,40	173,03	138,15
8171 Obsluha automatických nebo poloautomatic. montážních linek	6	491	<b>132,54</b>	96,06	192,25	141,48
8180 Obsluha strojů a zařízení pro práce na železničním svršku	5	156	<b>164,81</b>	125,25	205,85	166,82
8211 Obsluha automat. nebo poloaut. obráběcích strojů (kromě 722)	22	278	<b>92,84</b>	62,26	150,23	99,67
8212 Obsluha strojů na výrobu maltovin, vápna, cementu, prefabrikátů	12	301	<b>148,04</b>	93,05	218,13	152,98
8221 Obsluha strojů při farmaceutické výrobě	3	241	<b>169,95</b>	126,63	225,84	172,51
8223 Obsluha strojů při konečné úpravě a nanášení ochran. povlaků	10	40	<b>153,03</b>	114,96	193,24	156,60
8224 Obsluha strojů na výrobu fotografických materiálů	3	58	<b>139,51</b>	106,04	196,10	144,31
8231 Obsluha strojů na výrobu pryžových výrobků (např. obuvi)	3	401	<b>126,58</b>	97,58	164,16	129,74
8251 Obsluha tiskárenských strojů	15	329	<b>183,84</b>	100,73	321,57	193,91
8252 Obsluha automatických a poloautomatic. knihvazačských strojů	8	70	<b>145,20</b>	81,90	225,74	145,32
8254 Obsluha kopírovacích strojů	17	69	<b>117,31</b>	79,38	147,73	118,06
8264 Obsluha strojů na bělení, barvení, čištění, praní, žehlení textilu	11	37	<b>100,03</b>	71,64	135,28	100,03
8274 Obsluha strojů na zpracování mouky, výrobu pečiva, čokolády	4	120	<b>113,57</b>	58,43	171,38	114,53
8278 Obsluha strojů na výrobu nápojů	8	217	<b>138,20</b>	109,90	198,64	145,41
8281 Montážní dělníci montující mechanická zařízení (stroje, vozidla)	12	973	<b>75,00</b>	63,36	128,07	85,01
8282 Montážní dělníci montující elektrická zařízení	8	527	<b>111,16</b>	94,34	132,83	112,00
8283 Montážní dělníci montující elektronická zařízení	4	12	<b>75,44</b>	56,58	121,96	87,70
8285 Montážní dělníci montující výrobky ze dřeva a podob. materiálů	3	28	<b>133,90</b>	91,97	179,79	126,48
8287 Montážní dělníci montující výrobky z kombinovaných materiálů	4	29	<b>130,91</b>	86,63	151,23	123,13
8290 Obsluha jiných stacionárních zařízení a ostatní montážní dělníci	10	262	<b>153,83</b>	119,24	220,50	162,27
8311 Strojvedoucí	11	1 274	<b>195,31</b>	174,26	216,89	193,39
8313 Dělníci zabezpečující sestavování vlaků (brzdaři, výhybkáři)	8	569	<b>148,54</b>	129,98	171,74	150,39
8321 Řidiči osobních a malých dodávkových automobilů, taxikáři	162	1 106	<b>124,59</b>	89,21	179,78	130,91
8323 Řidiči autobusů, trolejbusů a tramvají	10	4 459	<b>165,98</b>	124,69	177,53	160,11
8324 Řidiči nákladních automobilů a tahačů	103	2 509	<b>126,60</b>	56,98	169,55	121,18
8326 Řidiči speciálních vozidel	20	712	<b>142,21</b>	122,04	188,85	149,37
8332 Obsluha zemních a příbuzných strojů	28	534	<b>151,62</b>	116,56	206,78	157,07
8333 Obsluha jeřábů, zdvihacích a podobných manipulačních zařízení	31	225	<b>122,40</b>	84,90	165,03	123,19
8334 Obsluha vysokozdvíhých a ostatních motorových vozíků	71	1 495	<b>122,74</b>	87,64	163,15	125,02
9132 Pomocníci a uklízeči v kancelářích, hotelích, nemocnicích ap.	189	3 001	<b>72,83</b>	52,00	108,75	77,91
9141 Domovníci, správci domu	54	200	<b>103,86</b>	60,78	171,88	113,84
9143 Školníci vč. školníků - údržbářů	7	17	<b>84,00</b>	69,37	117,56	88,86

Revidované výsledky ke dni 10. 3. 2011

**Hodinový výdělek  
podle podskupin zaměstnání KZAM-R**

kraj: HL. m. Praha

Podskupiny zaměstnání KZAM-R	Výběrový soubor		Medián	Diferenciace		Průměr
	počet org. jednotek	počet zaměst.		1. decil	9. decil	
			Kč/hod	Kč/hod	Kč/hod	Kč/hod
9151 Poslíčci, nosiči zavazadel a doručovatelé	17	112	<b>107,10</b>	78,86	147,14	109,48
9152 Vrátní, hlídači, uváděči a šatnářky	62	1 020	<b>70,60</b>	56,08	110,47	77,67
9154 Pracovníci odečítající stav elektroměrů, plynoměrů a vodoměrů	4	39	<b>157,20</b>	88,28	261,57	165,78
9162 Metaři, čističi záchodků, žump, kanálů a podobných zařízení	6	330	<b>96,23</b>	66,31	150,00	101,58
9312 Pomocní a nekvalif. dělníci na stavbách a údržbě silnic, přehrad	10	321	<b>138,71</b>	104,46	179,03	140,77
9313 Pomocní a nekvalifikovaní dělníci na stavbách budov	13	47	<b>118,43</b>	68,80	175,14	116,03
9321 Pomocní a nekvalifikovaní montážní a manipulační dělníci	41	1 688	<b>48,10</b>	38,85	123,81	67,75
9322 Ruční baliči a pytlovači	6	36	<b>107,84</b>	98,46	131,94	112,29
9323 Dělníci nádvorní skupiny (pomocní montéři)	20	193	<b>121,67</b>	83,16	162,31	122,46
9333 Vazači a nosiči břemen, přístavní dělníci (dokaři)	28	247	<b>110,97</b>	86,27	126,28	109,41
9339 Pomocní a nekvalif. pracovníci v dopravě, ve skladech, v telek.	109	2 150	<b>109,56</b>	71,99	151,77	112,38

## 4. čtvrtletí 2009

## RSCP - podnikatelská sféra

PS-V6

Revidované výsledky ke dni 10. 3. 2011

Hodinový výdělek  
podle kategorií zaměstnání

kraj: HL. m. Praha

Kategorie zaměstnání	Struktura zaměstnanců	Medián	Diferenciace		Průměr
			1. decil	9. decil	
	%	Kč/hod	Kč/hod	Kč/hod	Kč/hod
D Manuální pracovníci	30,4	<b>111,94</b>	56,82	177,42	118,11
T Nemanuální pracovníci	69,6	<b>185,61</b>	104,55	421,82	246,96
Relace D/T (%)		60,3	54,3	42,1	47,8
<b>C E L K E M - podnikatelská sféra</b>	<b>100</b>	<b>157,26</b>	<b>79,50</b>	<b>353,98</b>	<b>207,79</b>

manuální pracovníci - zaměstnanci s převážně manuálním charakterem práce (hlavní třída KZAM-R 6-9 a vybraná zaměstnání hl. třídy 5)

nemanuální pracovníci - zaměstnanci s převážně nemanuálním charakterem práce (hlavní třída KZAM-R 1-4 a vybraná zaměstnání hl. třídy 5)

## 4. čtvrtletí 2009

## RSCP - podnikatelská sféra

PS-V8

Revidované výsledky ke dni 10. 3. 2011

Hodinový výdělek  
podle pohlaví

kraj: HL. m. Praha

Pohlaví	Struktura zaměstnanců	Medián	Diferenciace		Průměr
			1. decil	9. decil	
	%	Kč/hod	Kč/hod	Kč/hod	Kč/hod
M Muž	56,6	<b>170,06</b>	85,26	414,00	234,33
Ž Žena	43,4	<b>142,03</b>	75,29	285,23	173,21
Relace Ž/M (%)		83,5	88,3	68,9	73,9
<b>C E L K E M - podnikatelská sféra</b>	<b>100</b>	<b>157,26</b>	<b>79,50</b>	<b>353,98</b>	<b>207,79</b>





## Hrubá měsíční mzda a její složky, diference, placená doba v podnikatelské sféře

kraj: HL. m. Praha

**Medián hrubé měsíční mzdy ..... 28 461 Kč/měs**

### Diference

1. decil - 10 % hodinových výdělků menších než .....	14 560 Kč/měs
1. kvartil - 25 % hodinových výdělků menších než .....	20 490 Kč/měs
Medián - 50 % hodinových výdělků menších než .....	28 461 Kč/měs
3. kvartil - 25 % hodinových výdělků větších než .....	41 014 Kč/měs
9. decil - 10 % hodinových výdělků větších než .....	63 947 Kč/měs

**Průměr hrubé měsíční mzdy ..... 37 703 Kč/měs**

### Vybrané složky hrubé měsíční mzdy

prémie a odměny .....	16,8 %
příplatky za přesčas .....	0,3 %
příplatky ostatní .....	2,5 %
náhrady .....	9,8 %
odměny za pohotovost .....	0,2 %

**Průměrná placená doba ..... 173,6 hod/měs**

Revidované výsledky ke dni 10. 3. 2011

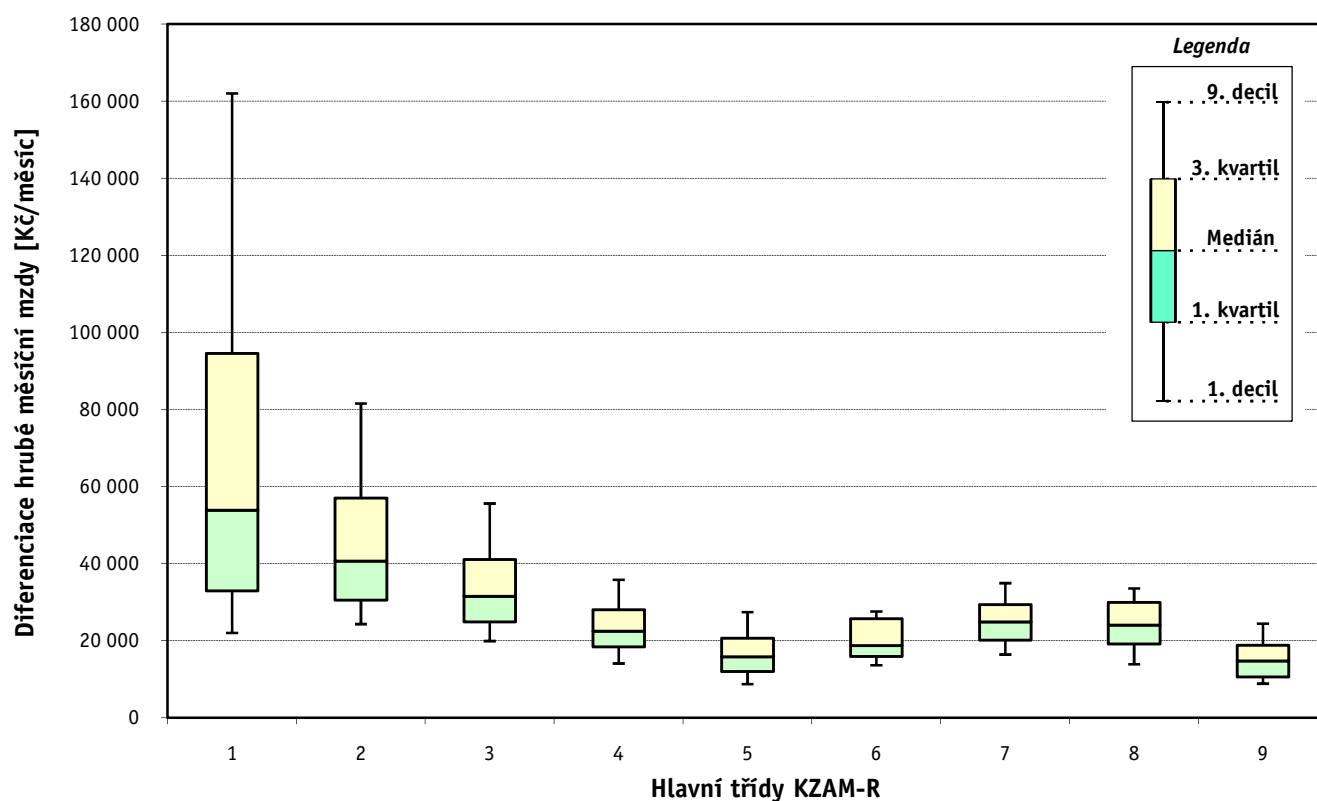
Hrubá měsíční mzda a její složky, diferenciacie, placená doba  
podle hlavních tříd zaměstnání KZAM-R

kraj: HL. m. Praha

Hlavní třída zaměstnání KZAM - R	Struktura zaměstnanců	Medián
	%	Kč/měs

1 Zákodárci, vedoucí a řídící pracovníci	9,8	53 846
2 Vědečtí a odborní duševní pracovníci	21,5	40 694
3 Techničtí, zdravotničtí a pedagogičtí pracovníci	26,7	31 513
4 Nižší administrativní pracovníci	11,6	22 441
5 Provozní pracovníci ve službách a obchodu	10,7	15 828
6 Dělníci v zemědělství, lesnictví a rybářství	0,1	18 718
7 Řemeslníci, výrobci a zpracovatelé	8,7	24 897
8 Obsluha strojů a zařízení	6,8	24 047
9 Pomocní a nekvalifikovaní pracovníci	4,2	14 786

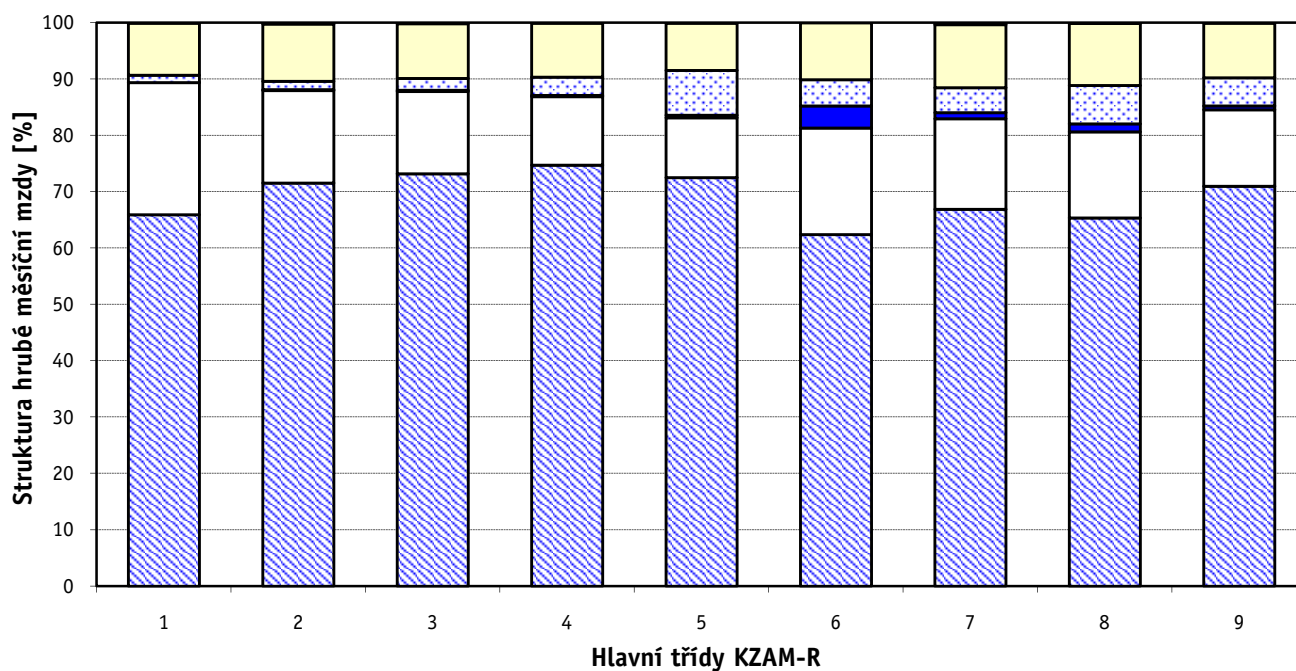
<b>C E L K E M - podnikatelská sféra</b>	<b>100</b>	<b>28 461</b>
--	------------	---------------



### Hrubá měsíční mzda a její složky, diferenciacie, placená doba podle hlavních tříd zaměstnání KZAM-R

kraj: HL. m. Praha

Diferenciace				Průměr	Vybrané složky hrubé měsíční mzdy					Placená doba
1. decil	1. kvartil	3. kvartil	9. decil		prémie a odměny	příplatky za přesčas	příplatky ostatní	náhrady	odměny za pohotovost	
Kč/měs	Kč/měs	Kč/měs	Kč/měs	Kč/měs	%	%	%	%	%	hod/měs
22 017	32 925	94 529	162 032	82 567	23,4	0,0	1,3	9,2	0,1	<b>172,8</b>
24 311	30 546	57 022	81 554	49 464	16,4	0,1	1,5	10,2	0,2	<b>172,7</b>
19 915	24 886	41 053	55 612	36 338	14,6	0,2	2,1	9,7	0,2	<b>173,3</b>
14 088	18 404	28 060	35 814	24 495	12,2	0,2	3,2	9,6	0,1	<b>171,3</b>
8 739	11 986	20 657	27 418	17 430	10,6	0,5	7,9	8,4	0,1	<b>173,5</b>
13 617	15 904	25 677	27 574	19 952	18,9	4,0	4,6	10,1	0,0	<b>180,8</b>
16 415	20 149	29 344	34 932	25 546	16,1	1,1	4,4	11,2	0,3	<b>176,7</b>
13 876	19 199	29 980	33 556	24 424	15,3	1,5	6,8	11,0	0,1	<b>178,0</b>
8 872	10 574	18 789	24 423	15 830	13,6	0,7	5,0	9,7	0,1	<b>174,7</b>
<b>14 560</b>	<b>20 490</b>	<b>41 014</b>	<b>63 947</b>	<b>37 703</b>	<b>16,8</b>	<b>0,3</b>	<b>2,5</b>	<b>9,8</b>	<b>0,2</b>	<b>173,6</b>



Revidované výsledky ke dni 10. 3. 2011

### Hrubá měsíční mzda a její složky, diference, placená doba podle podskupin zaměstnání KZAM-R

kraj: HL. m. Praha

Podskupiny zaměstnání KZAM-R	Počet zaměstnanců přepočtený podle placených měsíců	Medián
		Kč/měs
1210 Ředitelé a prezidenti velkých organizací, podniků	777	196 965
1221 Vedoucí pracovníci v zemědělství, lesnictví, rybářství a myslivosti	26	58 734
1222 Vedoucí pracovníci v průmyslu (ve výrobě)	711	68 818
1223 Vedoucí pracovníci ve stavebnictví a zeměměřičství	812	66 805
1224 Vedoucí pracovníci ve velkoobchodě a v maloobchodě	3 436	28 740
1225 Vedoucí pracovníci v restauracích a hotelích	267	38 623
1226 Vedoucí pracovníci v dopravě, skladování, telekomunik. a na poštovních úřadech	1 425	53 120
1227 Vedoucí pracovníci v organizacích zaměřených na poskytování obchodních služeb	2 380	105 528
1228 Vedoucí pracovníci v pečovatelských, úklidových a podobných službách	94	33 402
1229 Vedoucí pracovníci dílčích celků jinde neuvedení (kulturních, zdravotn., školských)	845	53 234
1231 Vedoucí pracovníci finančních a hospodářských (správních) útvarů	1 467	86 526
1232 Vedoucí pracovníci personálních útvarů a útvarů průmyslových vztahů	430	79 739
1233 Vedoucí pracovníci obytných útvarů (včetně průzkumu trhu)	1 812	76 518
1234 Vedoucí pracovníci reklamních útvarů a útvarů pro styk s veřejností	324	81 147
1235 Vedoucí pracovníci zásobovacích útvarů	397	64 940
1236 Vedoucí pracovníci výpočetních útvarů	675	99 070
1237 Vedoucí pracovníci výzkumných a vývojových útvarů	469	72 170
1239 Vedoucí pracovníci ostatních útvarů jinde neuvedení	1 311	53 724
1312 Vedoucí, ředitelé v průmyslu (ve výrobě)	190	49 154
1313 Vedoucí, ředitelé ve stavebnictví a zeměměřičství	371	59 995
1314 Vedoucí, ředitelé ve velkoobchodu a maloobchodu	1 376	30 055
1315 Vedoucí, ředitelé v restauracích a hotelích	395	25 768
1316 Vedoucí, ředitelé v dopravě, skladování, telekomunikacích a na poštovních úřadech	198	36 867
1317 Vedoucí, ředitelé v podnicích poskytujících obchodní služby	510	65 099
1318 Vedoucí, ředitelé pečovatelských, úklidových a podobných služeb	60	30 400
1319 Vedoucí, ředitelé malých organizací ostatní (kultura, zdravotnictví, školství)	147	37 655
2111 Fyzikové a astronomové	635	35 974
2113 Chemici	449	32 163
2114 Geologové, geofyzici, geodeti, hydrologové apod.	155	35 918
2119 Ostatní vědci a odborníci v příbuzných oborech jinde neuvedení	474	34 897
2121 Matematici a odborníci v příbuzných oborech	126	45 845
2122 Statistci	230	51 406
2131 Projektanti a analytici výpočetních systémů	1 440	58 859
2132 Programátoři	2 937	56 755
2139 Ostatní odborníci zabývající se výpočetní technikou jinde neuvedení	3 537	51 477
2141 Hlavní architekti, architekti a plánovači měst, urbanisté, dopravních sítí	51	40 246
2142 Projektanti staveb a areálů, stavební inženýři	1 837	41 620
2143 Projektanti elektrotechnických zařízení, elektroinženýři	867	44 389
2144 Projektanti elektronických systémů a telekomunikačních sítí, inženýři - elektronici	815	53 563
2145 Projektanti a konstruktéři strojních zařízení, strojní inženýři	586	46 061
2146 Chemičtí inženýři, technologové	149	42 806
2149 Ostatní architekti, projektanti, konstruktéři a techničtí inženýři (tvůrčí pracovníci)	1 346	44 565
2211 Bakteriologové, biologové, ekologové, zoologové a odborníci v příbuzných oborech	875	32 989
2212 Farmakologové, anatomové, biochemici, fyziologové, patologové	376	37 076

### Hrubá měsíční mzda a její složky, diference, placená doba podle podskupin zaměstnání KZAM-R

kraj: HL. m. Praha

Diference				Průměr	Vybrané složky hrubé měsíční mzdy					Placená doba
1. decil	1. kvartil	3. kvartil	9. decil		prémie a odměny	příplatky za přesčas	příplatky ostatní	náhrady	odměny za pohotovost	
Kč/měs	Kč/měs	Kč/měs	Kč/měs	Kč/měs	%	%	%	%	%	hod/měs
49 062	99 028	380 380	638 911	281 395	33,4	0,0	0,9	9,1	0,0	171,4
27 654	40 948	114 779	269 880	123 279	40,2	0,0	0,3	7,3	0,7	164,3
33 485	45 995	108 845	152 190	90 239	24,8	0,1	1,1	10,2	0,3	170,4
36 543	47 407	98 775	155 130	85 763	29,0	0,0	0,1	9,9	0,1	174,3
20 093	22 936	46 371	82 985	43 642	12,9	0,2	5,2	9,1	0,1	175,6
21 615	28 127	53 696	80 625	46 500	10,4	0,0	11,7	8,7	0,0	174,2
29 536	36 067	78 256	108 593	68 213	14,6	0,1	1,4	11,4	0,4	164,6
45 368	67 296	173 135	281 366	145 720	29,4	0,0	1,3	9,6	0,0	172,4
20 841	24 264	49 673	100 803	55 022	26,8	0,0	5,1	7,0	0,1	173,9
29 088	37 399	78 222	124 300	72 977	22,2	0,0	2,2	9,9	0,1	172,3
38 846	53 850	152 204	232 359	121 855	23,8	0,0	1,4	9,5	0,0	171,6
38 724	50 377	137 035	207 022	108 653	20,5	0,0	0,9	9,8	0,0	171,3
34 878	51 507	129 309	213 931	110 701	21,7	0,0	1,1	9,7	0,0	171,2
39 111	52 821	137 591	208 818	108 772	22,5	0,1	0,6	9,4	0,1	171,2
32 226	45 766	107 319	179 748	87 886	24,0	0,1	1,0	9,6	0,0	171,3
46 278	62 585	147 415	205 962	117 175	16,4	0,1	0,8	9,8	0,6	172,0
41 609	51 901	109 314	170 249	91 638	14,0	0,0	0,5	10,3	0,2	169,1
29 582	38 046	82 561	143 319	73 820	20,0	0,1	1,1	9,7	0,2	170,7
32 549	38 765	62 738	95 451	63 169	23,5	0,1	0,8	10,1	0,1	172,8
36 979	43 829	84 882	129 640	78 685	37,7	0,0	0,1	9,1	0,2	174,4
15 094	20 297	44 567	76 800	41 060	18,2	0,2	3,8	9,5	0,0	175,6
19 051	22 223	32 182	51 486	31 461	14,8	0,0	1,6	8,4	0,0	173,7
27 133	30 013	51 913	74 767	52 412	14,9	0,2	2,1	9,9	0,3	169,4
37 645	47 900	89 821	129 982	83 106	27,1	0,1	1,7	9,8	0,1	174,5
18 929	24 983	43 446	50 045	34 197	16,3	0,0	4,0	7,9	0,0	174,1
15 019	23 590	66 300	140 126	60 290	17,5	0,1	3,2	9,2	0,2	173,5
23 072	28 382	47 872	60 886	39 681	18,6	0,1	1,4	10,0	0,1	171,5
19 453	24 762	42 815	54 745	35 667	20,3	0,1	14,2	9,8	0,0	170,8
24 034	28 083	45 353	56 403	40 100	18,9	0,2	0,4	9,8	0,2	172,0
25 129	28 850	44 805	58 655	39 327	21,0	0,0	0,2	11,6	0,0	169,7
29 947	38 271	65 609	107 335	59 688	12,6	0,0	0,5	10,7	0,0	173,9
32 361	38 884	64 009	84 742	56 088	17,6	0,0	1,7	9,9	0,0	172,0
34 716	43 794	79 651	103 654	65 903	13,2	0,2	1,0	9,7	0,6	174,6
32 718	43 717	74 824	97 677	62 987	13,2	0,3	1,1	9,7	1,2	175,3
30 942	38 600	70 877	95 688	59 165	13,2	0,5	1,3	9,6	2,5	173,9
27 909	33 156	58 726	92 402	59 213	14,3	0,1	0,8	10,8	0,1	169,7
27 255	33 706	53 867	67 922	46 772	23,2	0,2	0,5	10,7	0,1	172,1
29 472	36 124	55 196	70 552	48 442	18,6	0,4	1,6	10,4	0,5	170,0
31 196	39 848	72 671	91 609	58 780	7,5	0,4	1,3	10,1	1,7	172,9
25 720	33 592	65 979	85 439	53 136	17,5	0,1	0,6	12,2	0,0	172,4
25 342	32 306	59 120	75 828	49 011	15,0	0,2	3,1	10,2	0,0	172,7
31 486	36 225	61 741	100 873	58 712	18,0	0,1	1,1	10,4	0,3	168,0
21 561	25 931	43 955	58 039	37 527	20,2	0,0	5,4	10,4	0,0	172,9
20 436	26 244	49 755	65 563	41 666	19,0	0,0	4,1	10,2	0,0	170,8

Revidované výsledky ke dni 10. 3. 2011

### Hrubá měsíční mzda a její složky, diference, placená doba podle podskupin zaměstnání KZAM-R

kraj: HL. m. Praha

Podskupiny zaměstnání KZAM-R	Počet zaměstnanců přepočtený podle placených měsíců	Medián
		Kč/měs
2213 Agronomové, šlechtitelé a odborníci v příbuzných oborech	74	37 029
2221 Lékaři, ordináři (kromě zubních lékařů)	379	41 965
2222 Zubní lékaři (dentisté)	23	34 602
2224 Farmaceuti, magistři v lékárně, lékárníci	242	42 137
2311 Vědeckopedagogičtí pracovníci	5 352	35 686
2319 Ostatní učitelé na vysokých školách	159	23 546
2321 Učitelé všeobecně vzdělávacích předmětů	22	26 622
2359 Ostatní odborní pedagogičtí pracovníci jinde neuvedení (odborní instruktoři)	71	41 391
2411 Odborní pracovníci na úseku účetnictví, financí, daní, apod., hlavní účetní	4 248	46 879
2412 Odborní pracovníci na úseku zaměstnaneckých, personálních věcí	1 032	40 516
2413 Odborní pracovníci v bankovníctví a pojišťovnictví	8 856	42 120
2419 Ostatní odborní pracovníci v oblasti podnikání	4 945	43 672
2421 Právníci, právní poradci (mimo advokacie a soudnictví)	825	54 613
2426 Právní asistenti, praktikanti a koncipienti	65	36 105
2429 Ostatní odborníci v právní oblasti jinde neuvedení	31	43 109
2431 Odborní archiváři (kromě řadových)	43	33 015
2432 Odborní pracovníci knihoven (kromě řadových)	176	24 558
2433 Odborní pracovníci v informacích (např. vti)	378	45 409
2434 Odborní pracovníci - kurátoři (muzeí, galérií)	13	25 710
2439 Ostatní odborní pracovníci kultury a osvěty jinde neuvedení	126	40 141
2441 Ekonomové - vědečtí pracovníci, specialisté, experti	1 939	44 918
2445 Psychologové	10	36 830
2447 Tlumočníci a překladatelé	81	46 753
2451 Spisovatelé, autoři, kritikové, novináři, redaktori	1 605	34 911
2452 Sochaři, malíři, umělečtí restaurátoři, grafici a výtvarníci	237	33 642
2455 Režiséři, scenáristé, dramaturgové divadel a filmu rozhlasu a televize, vypravěči	108	40 022
2456 Komentátoři, reportéři a žurnalisté v televizi a rozhlasu	163	52 687
2458 Umělečtí designéři a návrháři	61	36 861
2459 Ostatní umělečtí pracovníci jinde neuvedení	17	21 644
2470 Odborní administrativní pracovníci jinde neuvedení	2 110	32 568
3111 Technici ve fyzikálních a příbuzných oborech	136	25 779
3112 Stavební technici	3 107	34 332
3113 Elektrotechnici	803	35 807
3114 Elektronici a technici v radiokomunikacích a telekomunikacích	1 968	34 899
3115 Strojírenští technici	741	31 355
3116 Chemičtí technici	452	28 129
3117 Důlní a hutní technici	11	38 992
3118 Technici v kartografii, kresličtí a zeměměřičtí	331	28 636
3119 Ostatní techničtí pracovníci jinde neuvedení	3 472	31 341
3121 Poradci ve výpočetní technice	3 286	41 672
3122 Operátoři a obsluha výpočetní techniky	1 351	33 652
3123 Operátoři průmyslových robotů, nc strojů	49	33 732
3129 Ostatní technici ve výpočetní technice jinde neuvedení	402	31 406
3131 Fotografové (včetně uměleckých)	75	34 274

### Hrubá měsíční mzda a její složky, diference, placená doba podle podskupin zaměstnání KZAM-R

kraj: HL. m. Praha

Diference				Průměr	Vybrané složky hrubé měsíční mzdy					Placená doba
1. decil	1. kvartil	3. kvartil	9. decil		prémie a odměny	příplatky za přesčas	příplatky ostatní	náhrady	odměny za pohotovost	
Kč/měs	Kč/měs	Kč/měs	Kč/měs	Kč/měs	%	%	%	%	%	hod/měs
25 569	28 709	47 869	56 793	39 449	24,0	0,0	2,0	8,9	0,0	172,3
30 706	36 043	52 736	68 546	47 177	12,9	0,3	8,7	10,4	0,8	172,7
25 655	27 972	54 017	91 142	50 560	64,9	0,0	2,8	4,5	0,0	173,3
31 677	35 332	51 116	59 980	44 370	9,3	6,9	2,4	9,0	0,0	180,4
21 633	26 830	48 946	69 080	42 624	28,3	0,0	5,8	14,8	0,0	173,8
15 265	18 144	30 555	40 958	25 791	15,9	0,0	1,7	13,4	0,0	175,1
23 832	24 219	31 464	62 789	31 907	9,0	0,2	7,4	15,2	0,1	174,6
27 437	35 235	49 988	65 770	44 327	17,6	0,0	1,3	11,0	0,0	172,0
29 512	35 730	66 440	98 134	58 429	14,6	0,1	0,8	10,5	0,0	172,3
27 649	32 539	55 187	76 790	48 478	13,0	0,1	0,8	10,2	0,0	172,1
25 091	30 494	61 996	97 246	56 074	17,9	0,1	0,6	10,3	0,0	173,0
28 778	33 068	61 335	94 029	55 252	13,8	0,1	1,4	10,7	0,1	169,8
37 046	43 635	72 387	107 181	65 786	16,1	0,0	0,9	10,2	0,0	171,0
24 825	27 622	47 286	59 066	40 532	10,2	0,1	2,3	9,8	0,0	173,2
28 422	33 663	53 559	77 531	61 529	14,3	0,0	1,2	10,9	0,0	173,3
19 905	23 531	42 440	67 816	38 741	27,9	0,0	0,9	10,9	0,0	170,4
17 046	20 356	30 788	41 221	27 634	14,1	0,0	2,7	9,9	0,0	174,2
27 521	35 191	63 457	93 526	53 937	17,8	0,1	2,7	10,2	1,3	172,7
18 589	20 545	27 230	34 806	25 085	11,1	0,0	1,8	10,0	0,0	169,0
30 713	34 485	50 357	59 478	45 183	14,5	0,0	2,2	9,5	0,0	169,8
27 420	33 465	63 203	86 802	55 111	17,0	0,1	0,7	10,3	0,0	170,4
30 256	33 681	41 195	47 476	38 890	14,9	0,0	4,6	12,1	0,0	170,4
32 785	37 308	56 562	70 763	48 912	10,6	0,1	1,2	10,6	0,0	171,9
25 872	29 347	42 861	53 713	38 955	9,3	0,2	5,4	10,1	0,0	176,4
25 241	28 825	40 787	50 841	36 390	8,5	0,1	1,6	9,8	0,0	173,3
26 630	31 645	51 844	64 734	43 354	13,4	0,0	1,8	9,5	0,0	172,7
37 361	42 562	70 018	83 394	61 450	21,4	0,0	4,0	9,8	0,8	173,1
27 213	31 847	51 466	83 951	52 414	15,2	0,0	1,9	8,6	0,0	176,0
19 135	20 701	22 772	45 991	26 905	13,4	0,0	3,8	11,6	0,0	174,2
21 462	25 943	43 371	61 750	39 434	14,4	0,1	2,9	10,1	0,2	172,7
18 206	22 278	33 612	44 094	28 572	15,6	0,1	1,6	9,4	0,1	172,1
23 412	28 010	42 117	53 531	37 323	15,2	0,7	1,2	10,6	0,1	175,2
24 502	28 626	43 312	53 034	37 942	16,1	0,8	4,2	10,4	0,8	170,9
23 645	28 811	43 945	58 888	39 557	5,4	1,0	3,4	9,7	1,6	172,9
21 630	25 716	42 086	70 932	39 020	20,6	0,4	1,0	15,1	0,1	171,8
19 585	22 346	36 679	46 838	31 892	20,9	0,3	5,1	10,8	0,0	169,0
30 834	32 911	49 772	51 019	40 867	29,8	0,1	0,7	10,6	0,2	172,9
21 260	25 262	34 538	41 817	31 008	12,4	0,3	0,5	11,3	0,0	170,3
22 759	26 575	38 125	47 974	34 423	13,2	0,7	3,8	10,5	0,4	172,0
25 205	30 064	62 998	93 848	51 900	9,5	0,4	3,0	9,9	1,3	173,4
23 170	27 713	44 036	58 537	38 125	12,7	0,5	3,5	9,7	1,2	175,1
16 568	28 885	39 055	65 311	37 718	23,4	0,4	4,9	18,9	0,0	171,1
19 702	24 213	42 181	58 303	36 715	16,3	0,3	4,6	10,0	0,9	174,3
19 507	26 412	41 341	48 061	34 363	6,0	0,7	8,3	9,9	0,0	180,0

Revidované výsledky ke dni 10. 3. 2011

### Hrubá měsíční mzda a její složky, diference, placená doba podle podskupin zaměstnání KZAM-R

kraj: HL. m. Praha

Podskupiny zaměstnání KZAM-R	Počet zaměstnanců přepočtený podle placených měsíců	Medián
		Kč/měs
3132 Obsluha zařízení pro záznam zvuku,obrazu,operátoři kamery	517	30 608
3133 Obsluha vysílacího a telekomunikačního zařízení (vč. telegrafu)	471	31 032
3134 Obsluha lékařských zařízení	55	28 672
3139 Obsluha ostatních optických a elektronických zařízení jinde neuvedená	20	36 580
3143 Piloti, navigátoři a letečtí technici	372	51 262
3145 Letečtí dispečeři a pracovníci v příbuzných oborech (operátoři letecké stanice)	18	39 279
3151 Kolaudační technici a technici protipožární ochrany	99	30 089
3152 Bezpečnostní technici a technici pro kontrolu zdravotní nezávadnosti a jakosti	844	31 886
3160 Technici železničního provozu	1 169	32 918
3211 Technici a laboranti v oblasti biologie a v příbuzných oborech	635	22 889
3212 Technici v agronomii, v lesnictví a v zemědělství	125	23 189
3221 Asistenti zdravotníků	60	24 973
3223 Dietetici a odborníci na výživu	12	19 997
3224 Optici a optometři	51	30 750
3225 Zubní asistenti	24	25 089
3226 Rehabilitační a fyzioterapeutičtí pracovníci (vč. odborných masérů)	103	23 531
3228 Farmaceutičtí asistenti	296	22 140
3229 Ostatní střední zdravotničtí pracovníci jinde neuvedení	10	24 675
3231 Ošetřovatelé, všeobecné zdravotní sestry	557	24 770
3341 Instruktoři a mistři odborné výchovy	23	20 229
3342 Pedagogové v oblasti dalšího vzdělávání	124	34 872
3349 Ostatní pedagogové jinde neuvedení	38	40 679
3411 Zprostředkovatelé finančních transakcí, obchodu s cennými papíry, devizami	1 277	33 743
3412 Pojišťovací agenti	2 274	34 476
3413 Obchodníci s realitami	22	38 611
3414 Konzultanti a organizátoři zájezdů	124	23 058
3415 Obchodní cestující, profesionální poradci v obchodě, obchodní zástupci	4 204	36 595
3416 Nákupčí	1 621	33 288
3417 Odhadci a zbožíznalci	451	30 821
3419 Ostatní pracovníci - obchodní zprostředkovatelé jinde neuvedení	137	45 431
3421 Obchodní agenti	2 741	32 869
3422 Odbytoví a přepravní agenti	2 411	33 298
3429 Ostatní obchodní agenti a makléři jinde neuvedení	224	32 860
3431 Odborné sekretářky, sekretáři	1 925	29 824
3433 Pracovníci v oblasti účetnictví,fakturace,rozpočetnictví, kalkulace	6 646	30 978
3434 Pracovníci v oblasti statistiky a matematiky	167	34 928
3435 Pracovníci v oblasti práce a mezd (kromě účetních)	135	32 225
3436 Referenti osobních oddělení	734	35 245
3439 Ostatní odborní administrativní pracovníci jinde neuvedení	4 599	29 086
3449 Ostatní celní a daňoví pracovníci a pracovníci v příbuzných oborech	86	28 201
3453 Detektivové, kriminalisté	36	15 032
3471 Aranžéři, průmysloví a komerční návrháři, bytoví architekti	224	25 248
3479 Ostatní pracovníci umění a zábavy jinde neuvedení	80	25 267
3482 Trenéři, cvičitelé a úředníci sportovních podniků a klubů	22	30 139



### Hrubá měsíční mzda a její složky, diference, placená doba podle podskupin zaměstnání KZAM-R

kraj: HL. m. Praha

Diference				Průměr	Vybrané složky hrubé měsíční mzdy					Placená doba
1. decil	1. kvartil	3. kvartil	9. decil		prémie a odměny	příplatky za přesčas	příplatky ostatní	náhrady	odměny za pohotovost	
Kč/měs	Kč/měs	Kč/měs	Kč/měs	Kč/měs	%	%	%	%	%	hod/měs
23 640	26 504	35 649	43 122	33 301	12,3	0,1	5,6	9,7	0,2	168,4
18 359	23 264	45 405	63 008	36 859	11,4	0,3	2,3	9,8	1,5	172,6
22 069	26 712	35 875	37 436	30 960	9,5	0,8	15,4	11,1	0,1	171,7
31 585	34 018	37 163	41 506	36 503	9,9	0,4	6,7	9,4	0,0	173,1
32 156	34 491	153 330	223 566	102 011	8,9	0,1	35,4	10,0	0,4	165,0
30 057	31 649	43 837	44 195	39 336	16,5	0,2	12,7	8,5	0,0	165,0
25 052	27 025	34 406	45 851	32 441	12,3	0,6	9,5	11,4	0,9	167,3
22 490	26 546	41 146	54 164	36 517	14,8	0,3	1,9	10,8	0,2	171,6
27 118	29 312	36 892	41 091	33 708	6,3	1,7	14,3	10,8	0,1	175,8
15 563	18 707	27 143	33 401	23 814	16,5	0,3	6,1	10,3	0,1	173,3
17 611	19 975	28 384	33 328	25 038	16,4	0,6	1,9	9,2	1,0	171,3
22 980	23 448	27 546	33 236	26 974	17,1	0,0	6,1	10,1	0,0	173,5
17 357	17 792	33 549	48 028	27 802	10,1	0,2	12,2	8,0	0,0	171,7
21 915	25 051	34 116	36 443	29 438	37,7	1,7	5,4	7,5	0,0	175,8
13 607	16 741	36 785	43 379	26 789	22,2	0,0	1,9	9,9	0,0	174,9
18 543	20 803	25 664	29 380	23 682	11,1	0,2	6,4	10,2	0,0	174,1
18 459	20 075	24 661	27 970	22 760	9,0	0,4	3,3	9,5	0,0	177,1
18 552	20 550	28 280	30 271	24 470	10,0	0,1	0,8	9,6	0,0	174,4
19 560	22 086	29 316	33 814	26 201	9,9	1,0	9,8	9,8	0,2	173,3
15 764	19 323	22 794	30 878	22 669	9,7	0,2	1,3	13,0	0,0	173,7
26 843	30 868	50 798	72 392	44 118	12,5	0,1	0,9	10,6	0,0	173,4
14 174	20 420	47 199	57 809	37 201	20,6	0,1	1,0	9,9	0,0	172,5
20 853	24 441	45 903	73 825	43 166	15,7	0,1	0,4	10,3	0,2	170,0
23 351	27 256	45 831	61 273	40 836	12,6	0,1	0,4	10,5	0,0	172,3
25 301	33 435	49 248	67 381	52 031	15,7	0,0	0,8	8,0	0,0	176,1
18 842	20 635	28 705	35 541	25 853	12,9	0,2	3,2	8,9	0,5	175,0
21 452	27 739	52 259	77 368	45 245	21,7	0,1	2,5	9,8	0,0	172,7
20 837	26 075	45 803	64 171	39 730	12,9	0,1	1,4	10,2	0,0	172,3
20 977	25 379	36 020	43 592	32 541	18,5	0,2	2,5	10,0	0,0	173,8
27 094	32 237	73 333	114 315	58 597	21,0	0,0	1,2	10,0	0,0	172,9
20 015	25 101	45 035	66 307	40 386	16,8	0,1	1,5	10,1	0,0	171,3
19 772	25 718	43 088	61 722	39 828	17,4	0,2	3,2	9,7	0,2	173,1
23 509	27 024	45 096	64 111	41 211	14,4	0,0	2,7	9,9	0,0	173,4
19 406	24 090	37 911	49 138	33 029	12,1	0,1	1,6	9,9	0,0	173,3
22 058	25 657	39 006	50 154	34 820	13,0	0,1	1,4	10,3	0,0	172,6
22 062	27 007	46 040	58 422	38 129	12,7	0,1	0,5	10,4	0,0	171,8
22 786	26 677	42 826	55 702	38 287	18,7	0,1	1,0	11,5	0,0	171,8
24 152	28 235	45 440	61 099	40 968	12,7	0,1	1,6	10,4	0,0	171,8
19 979	23 723	37 371	50 170	33 582	15,5	0,1	2,1	10,2	0,1	172,4
24 481	26 089	34 200	38 373	30 417	15,4	0,0	5,7	10,0	0,0	173,6
9 561	11 501	20 102	29 340	17 052	1,8	0,0	2,6	9,8	0,0	173,1
17 055	18 319	32 609	38 747	26 944	8,4	0,2	3,0	9,3	0,0	173,6
18 297	23 018	28 253	30 741	25 686	13,3	0,1	0,8	9,8	0,0	172,3
20 963	22 792	45 625	56 171	37 554	20,4	0,0	0,0	8,7	0,0	171,7

**1. - 4. čtvrtletí 2009****RSCP - podnikatelská sféra**

Revidované výsledky ke dni 10. 3. 2011

**Hrubá měsíční mzda a její složky, diference, placená doba  
podle podskupin zaměstnání KZAM-R**kraj: **HL. m. Praha**

Podskupiny zaměstnání KZAM-R	Počet zaměstnanců přepočtený podle placených měsíců	Medián
		Kč/měs
4111 Písařky - opisovačky, stenotypistky	12	25 577
4112 Kancelářští a manipulační pracovníci a obsluha zařízení na zpracování textu	491	20 563
4113 Pracovníci přípravy dat výpočetní techniky	786	22 411
4115 Sekretářky, sekretáři	3 394	26 142
4121 Nižší účetní	789	28 762
4122 Nižší statistici	24	25 944
4123 Nižší finanční, daňoví úředníci a úředníci v příbuzných oborech	1 207	33 774
4131 Úředníci ve skladech	3 715	21 023
4132 Úředníci ve výrobě (např. výrobní plánovači)	190	26 680
4133 Úředníci v dopravě a v přepravě (dispečeri, kontrolori apod.)	1 684	33 010
4141 Řadoví knihovníci, archiváři, evidenční pracovníci	267	23 413
4142 Poštovní doručovatelé, úředníci v třídárnách	2 953	20 878
4143 Korektoři, kódovači a pracovníci v příbuzných oborech	179	24 429
4190 Ostatní nižší úředníci jinde neuvedení	494	25 385
4211 Pokladníci (v bankách, pojišťovnách, spořitelnách, na poště)	816	24 669
4212 Úředníci na přepážkách a směnárnicích	2 436	24 308
4213 Pokladníci v obchodě, společném stravování apod.	2 067	17 143
4214 Prodáváči vstupenek, jízdenek apod.	248	23 830
4215 Bookmakeři, krupiéři a úředníci sázkových kanceláří	442	17 692
4216 Inkasisté (výběrčí dluhů)	206	37 380
4219 Ostatní pokladníci a pracovníci v příbuzných oborech jinde neuvedení	77	24 788
4221 Úředníci cestovních kanceláří	204	24 062
4222 Recepční	1 490	17 084
4223 Telefonisté	969	23 899
4224 Informátoři	379	22 900
5111 Obsluhující pracovníci v dopravě a stevardi	488	32 319
5112 Vlakvedoucí, vlakové čety, průvodčí (vč. palubních průvodčí)	209	28 849
5121 Pracovníci dohlížející nad obsluhujícím personálem, hospodyně	972	16 399
5122 Kuchaři	2 028	16 782
5123 Čišníci, servírky	916	15 916
5124 Barmani	141	19 255
5132 Pečovatelé a pomocní ošetřovatelé v zařízeních sociální péče, v nemocnicích	119	18 016
5139 Ostatní pečovatelé a pomocní ošetřovatelé jinde neuvedení	33	17 999
5141 Kadeřníci a holiči	112	14 397
5142 Kosmetiči, maskéři	34	26 423
5144 Maséři	23	16 968
5149 Ostatní pracovníci zajišťující osobní služby jinde neuvedení	119	29 160
5161 Hasiči, požárníci	275	29 070
5169 Ostatní pracovníci ochrany a ostražky jinde neuvedení	3 827	12 216
5211 Prodáváči v obchodech	9 675	17 405
5212 Předváděči zboží	24	24 974
5220 Prodáváči ve stáncích a na tržištích	44	17 820
6113 Zahradníci a pěstitelé zahradních plodin a sazenic	87	18 823
6129 Ostatní chovatelé, ošetřovatelé zvířat jinde neuvedení (v rezervacích, stájích apod.)	51	15 931

### Hrubá měsíční mzda a její složky, diference, placená doba podle podskupin zaměstnání KZAM-R

kraj: HL. m. Praha

Diference				Průměr	Vybrané složky hrubé měsíční mzdy					Placená doba
1. decil	1. kvartil	3. kvartil	9. decil		prémie a odměny	příplatky za přesčas	příplatky ostatní	náhrady	odměny za pohotovost	
Kč/měs	Kč/měs	Kč/měs	Kč/měs	Kč/měs	%	%	%	%	%	hod/měs
18 538	24 754	33 918	42 749	28 059	1,6	2,3	0,7	9,6	1,1	180,8
15 090	17 605	24 203	28 530	21 664	8,3	0,3	4,5	10,0	0,0	171,6
17 493	19 663	26 506	33 608	25 333	20,0	0,3	3,1	10,0	0,2	173,3
17 907	21 029	32 352	40 341	28 392	11,8	0,1	2,7	9,7	0,0	171,8
18 312	22 494	36 985	45 536	30 715	10,7	0,2	2,1	9,7	0,0	175,0
17 503	23 189	30 311	66 016	33 564	11,1	0,1	0,0	12,7	0,0	173,5
22 257	27 971	41 147	54 586	37 846	14,2	0,1	0,5	10,7	0,0	173,0
15 603	17 784	25 354	30 800	22 512	15,6	0,4	6,4	9,7	0,0	174,1
21 150	22 963	33 372	41 450	29 073	11,8	0,3	1,5	12,0	0,0	169,6
21 897	26 148	42 457	52 001	35 583	15,5	0,3	7,7	10,5	0,1	168,7
16 162	19 712	29 879	36 813	25 208	13,2	0,1	2,4	10,3	0,0	173,0
18 640	19 740	22 643	25 562	21 677	8,4	0,4	2,9	10,2	0,0	163,1
19 714	20 979	28 793	34 004	26 973	11,4	0,3	6,1	10,1	0,0	174,1
16 341	19 373	34 064	45 376	28 560	7,7	0,2	5,2	9,8	0,0	173,7
20 346	22 434	28 163	32 767	26 099	13,8	0,4	3,3	10,0	0,0	172,7
20 387	22 464	27 961	35 520	26 706	11,4	0,3	1,6	10,1	0,0	167,2
13 577	15 063	19 001	21 013	17 383	9,9	0,6	5,7	8,7	0,0	173,5
20 009	21 457	26 922	33 067	25 323	7,5	0,9	11,1	11,3	0,0	171,8
12 987	15 258	21 075	24 931	18 770	23,0	0,2	15,2	9,1	0,0	164,0
25 021	30 285	53 009	69 698	45 181	12,3	0,1	0,1	9,6	0,0	172,9
14 328	21 365	28 153	30 341	24 288	24,0	0,1	6,4	9,3	0,0	172,2
16 719	20 026	29 854	36 609	26 316	11,4	0,1	1,5	9,0	0,7	175,5
7 101	8 249	21 558	26 817	16 643	9,0	0,4	7,5	9,0	0,0	168,9
16 122	19 693	29 576	37 850	25 903	17,1	0,2	2,3	10,3	0,1	170,5
17 103	19 681	27 831	32 194	24 620	11,9	0,5	6,1	9,2	0,0	171,2
20 012	26 417	46 020	54 739	37 138	6,4	0,2	41,4	9,8	0,0	162,6
21 212	26 356	30 760	32 310	27 967	7,7	2,4	19,8	10,1	0,0	169,3
11 925	13 672	21 184	27 394	18 428	6,9	0,5	6,9	8,1	0,1	169,3
10 728	13 244	21 680	27 278	18 394	9,0	0,2	9,7	9,1	0,0	174,9
8 675	10 236	19 800	22 789	15 820	11,8	0,2	10,3	9,3	0,0	173,3
9 351	16 869	20 997	23 034	18 526	7,4	0,1	9,9	7,5	0,8	156,5
14 426	16 302	20 334	22 774	18 404	10,1	2,5	12,0	9,5	0,0	176,0
13 284	15 371	24 463	33 294	21 459	11,3	0,2	2,9	10,4	0,0	173,5
10 437	11 492	21 404	28 304	17 657	31,0	0,0	3,9	8,5	0,0	172,8
15 286	22 469	32 696	35 369	26 779	10,7	0,4	4,4	9,5	0,0	172,1
12 833	13 489	18 834	20 453	16 652	12,9	0,0	5,4	9,1	0,0	171,8
16 670	23 705	34 021	39 577	29 061	17,7	0,4	13,1	9,4	0,0	169,7
22 649	26 676	35 020	39 046	30 353	10,5	1,2	16,1	9,9	0,5	170,2
9 391	10 130	17 372	22 985	14 740	11,0	1,0	8,9	8,8	0,0	173,2
13 295	15 090	20 658	26 609	18 856	14,4	0,4	6,3	8,8	0,0	175,3
20 845	22 910	28 517	33 305	25 792	29,2	0,1	0,2	9,4	0,0	175,0
12 675	13 670	22 026	27 118	19 382	25,1	1,5	2,3	9,8	0,0	176,2
11 774	15 867	21 210	25 608	18 615	24,4	1,4	6,3	9,4	0,1	175,5
13 060	14 298	17 414	20 326	16 317	8,8	1,6	5,2	9,8	0,0	179,2

Revidované výsledky ke dni 10. 3. 2011

### Hrubá měsíční mzda a její složky, diference, placená doba podle podskupin zaměstnání KZAM-R

kraj: HL. m. Praha

Podskupiny zaměstnání KZAM-R	Počet zaměstnanců přepočtený podle placených měsíců	Medián
		Kč/měs
7122 Zedníci, kameníci, omítkáři	880	23 590
7123 Betonáři, dělníci specializovaní na pokládání betonových povrchů	401	26 830
7124 Tesaři a truhláři	457	25 020
7125 Stavební montážníci	335	21 986
7126 Asfaltéři, dlaždiči	56	27 776
7127 Lešenáři	29	21 248
7129 Ostatní stavební dělníci hlavní stavební výroby a pracovníci v ostatních oborech	837	23 651
7132 Stavební podlaháři, parketaři a obkladači	15	22 051
7134 Izolatéři	47	25 924
7136 Instalatéři, potrubáři, stavební zámečníci, klempíři	810	24 617
7137 Stavební a provozní elektrikáři	760	25 943
7141 Malíři a tapetáři	34	22 797
7142 Lakýrníci a pracovníci v příbuzných oborech	227	24 348
7212 Svářeči, řezači plamenem a páječi	301	26 630
7213 Výrobci a opraváři výrobků a dílů z plechů	168	25 426
7214 Montéři kovových konstrukcí	169	26 659
7215 Montéři lan a zdvihacích zařízení (např. na lodích, letadlech)	266	31 288
7221 Kováři, obsluha kovací lisů, obsluha bucharů	46	25 599
7222 Nástrojaři, kovodeláři, kovodělníci, zámečníci	1 986	24 357
7223 Seřizovači a obsluha obráběcích strojů (kromě automatických a poloautomatických)	323	24 613
7224 Brusíči, leštiči a ostříči nástrojů	31	30 748
7231 Mechanici a opraváři motorových vozidel	1 006	26 210
7232 Mechanici a opraváři leteckých motorů a zařízení	677	35 000
7234 Mechanici a opraváři kolejových vozidel	638	25 057
7235 Mechanici a opraváři obráběcích, zemědělských strojů a průmyslového zařízení	368	29 022
7239 Ostatní mechanici a opraváři strojů a zařízení bez elektro jinde neuvedení	246	25 368
7241 Elektromechanici, opraváři a seřizovači různých typů elektrických zařízení	1 405	25 376
7242 Mechanici, opraváři a seřizovači elektrických částí aut, letadel, lodí	658	25 538
7243 Mechanici, seřizovači, opraváři elektronických zařízení	486	25 497
7244 Telefonní a telegrafní mechanici, montéři a opraváři	183	24 762
7245 Montéři a opraváři rozhlasových a TV přijímačů, magnetofonů	11	28 542
7246 Montéři a opraváři silnoproudých elektrických vedení	566	32 363
7247 Montéři a opraváři slaboproudých elektrických vedení	213	26 249
7311 Výrobci, mechanici a opraváři přesných přístrojů a zařízení	134	26 713
7322 Dělníci při výrobě skla, skláři vč. brusíků a leštičů	10	22 237
7341 Tiskaři, sazeči (kromě obsluhy tiskárenských strojů)	84	30 245
7344 Fotografové a pracovníci v příbuzných oborech	127	25 111
7345 Knihvazači a pracovníci v příbuzných oborech	193	22 748
7411 Zpracovatelé masa, ryb vč. uzenářů a konzervovačů masa a ryb	162	21 737
7412 Zpracovatelé pekárenských a cukrářských výrobků	303	17 010
7419 Ostatní zpracovatelé - výrobci potravinářských výrobků jinde neuvedení	196	16 880
7422 Umělečtí truhláři, řezbáři, výrobci a opraváři výrobků ze dřeva vč. opravářů	83	21 115
7433 Dámští a pánští krejčí a kloboučníci včetně opravářů oděvů	28	17 044
7436 Švadleny, vyšíváči a pracovníci v příbuzných oborech	23	16 044

### Hrubá měsíční mzda a její složky, diference, placená doba podle podskupin zaměstnání KZAM-R

kraj: HL. m. Praha

Diference				Průměr	Vybrané složky hrubé měsíční mzdy					Placená doba
1. decil	1. kvartil	3. kvartil	9. decil		prémie a odměny	příplatky za přesčas	příplatky ostatní	náhrady	odměny za pohotovost	
Kč/měs	Kč/měs	Kč/měs	Kč/měs	Kč/měs	%	%	%	%	%	hod/měs
17 776	20 711	27 166	31 957	24 377	15,6	1,9	1,4	13,4	0,1	185,3
19 880	22 429	30 821	35 300	27 213	23,3	3,2	2,9	12,9	0,0	187,3
18 942	21 683	28 193	32 162	25 484	17,4	2,9	2,0	13,8	0,1	186,4
9 053	16 706	26 418	32 315	21 711	12,8	2,0	3,2	11,9	0,2	179,3
21 165	25 386	30 628	35 785	28 283	17,4	3,0	4,1	14,3	3,2	187,5
14 978	20 405	22 846	26 693	21 689	8,6	2,4	1,4	12,1	1,3	185,7
16 785	19 854	28 187	32 335	24 288	14,1	2,5	1,7	13,2	0,2	185,7
18 557	20 298	30 806	39 110	26 017	14,2	1,4	4,6	11,6	0,0	188,2
17 310	21 931	31 374	36 668	26 833	20,9	2,2	1,7	11,3	0,0	186,9
18 982	21 735	28 522	34 567	25 525	16,8	1,4	2,7	12,6	0,8	177,9
19 329	22 286	29 086	33 056	26 313	9,3	1,4	8,0	11,7	0,5	175,5
17 214	19 620	27 090	32 390	23 699	12,5	3,2	2,9	12,9	0,0	181,5
17 915	20 724	32 693	46 310	28 673	16,2	1,0	3,8	15,6	0,1	173,4
11 017	20 004	33 601	59 299	30 360	22,0	1,6	3,6	17,6	0,1	179,3
20 424	22 766	29 150	32 451	26 383	13,5	0,7	3,1	13,3	0,0	172,4
22 552	24 624	29 512	32 025	27 230	9,7	2,2	7,5	13,1	0,1	181,7
20 482	23 881	36 373	41 937	30 903	18,3	1,5	2,1	13,5	0,6	180,2
12 331	21 524	28 414	31 509	24 280	4,9	1,9	1,5	15,9	0,0	184,0
18 066	21 125	28 599	35 698	26 785	16,3	1,0	6,0	14,4	0,5	171,5
18 951	22 078	28 794	33 058	25 902	8,1	1,1	3,9	13,9	0,1	173,9
21 193	26 008	33 112	38 937	29 662	8,6	1,7	7,5	10,6	0,0	171,6
20 734	23 333	29 612	34 582	27 006	12,5	0,8	6,1	11,7	0,2	171,9
22 822	27 160	48 566	58 034	38 178	6,6	1,2	10,5	11,3	0,3	170,9
21 222	22 230	27 597	30 177	25 465	6,8	1,2	10,2	11,9	0,3	168,1
18 303	22 497	33 779	37 163	28 544	16,0	1,3	4,1	11,9	0,2	174,4
16 327	19 970	33 376	52 907	29 263	19,7	0,7	6,7	14,6	0,4	175,7
19 290	21 659	29 900	33 880	26 172	12,5	0,8	6,2	11,0	0,6	173,3
20 455	22 462	28 802	32 198	26 186	7,5	0,7	9,1	11,9	0,1	167,3
19 788	22 006	29 903	37 677	27 637	11,6	0,7	6,8	11,3	0,4	169,5
19 492	21 435	29 276	36 310	26 892	10,4	1,1	2,2	9,6	0,9	176,3
26 510	26 809	33 695	37 166	29 900	9,4	1,7	6,7	8,8	0,0	182,8
22 437	26 807	38 896	49 695	34 026	18,7	2,0	5,9	13,9	0,7	181,3
20 857	23 452	30 464	34 628	27 313	4,9	1,7	2,9	9,2	1,9	180,3
19 284	21 571	32 368	43 452	28 332	16,5	0,3	3,6	11,0	1,4	172,3
19 557	19 773	22 526	26 734	21 317	20,1	0,0	8,0	8,1	0,0	171,7
20 826	25 737	35 534	42 694	30 898	17,6	1,1	11,1	9,5	0,1	176,8
11 218	20 186	30 764	35 787	25 318	12,5	0,1	4,4	10,0	0,1	177,8
17 018	20 189	25 679	29 994	23 469	29,8	0,4	8,9	10,8	0,0	173,5
17 411	19 875	23 923	27 908	22 524	12,5	0,7	4,0	8,6	0,0	175,3
13 248	15 136	19 397	22 411	18 099	10,1	0,5	7,3	9,0	0,0	173,3
10 488	14 211	20 874	26 824	18 419	10,5	2,1	6,4	10,1	0,0	181,3
16 294	18 458	24 746	29 066	22 218	15,8	0,5	3,9	11,4	0,0	174,5
14 851	14 958	18 592	25 059	17 665	5,0	0,0	0,0	10,8	0,0	162,0
11 037	13 293	17 341	20 525	15 597	8,5	0,0	11,5	8,9	0,0	173,8

Revidované výsledky ke dni 10. 3. 2011

### Hrubá měsíční mzda a její složky, diference, placená doba podle podskupin zaměstnání KZAM-R

kraj: HL. m. Praha

Podskupiny zaměstnání KZAM-R	Počet zaměstnanců přepočtený podle placených měsíců	Medián
		Kč/měs
7437 Čalouníci a pracovníci v příbuzných oborech (včetně autočalouníků)	31	21 287
8111 Obsluha důlního zařízení a razicích štítů	276	32 119
8113 Vrtaři, jeřábníci při ropných nebo plynových vrtech a dělníci v příbuzných oborech	74	30 035
8123 Obsluha zařízení na tepelné zpracování kovů	14	21 803
8125 Obsluha zařízení na tváření kovů ve válcovnách	73	26 112
8159 Obsluha ostatních zařízení při chemické výrobě jinde neuvedená	142	21 112
8161 Obsluha zařízení při výrobě a rozvodu elektřiny	364	24 817
8162 Obsluha parních turbín, ohřivačů a motorů	74	22 457
8163 Obsluha zařízení při úpravě, čištění a rozvodu vody	491	22 760
8171 Obsluha automatických nebo poloautomatických montážních linek	470	25 239
8180 Obsluha strojů a zařízení pro práce na železničním svršku	149	24 865
8211 Obsluha automatických nebo poloautomatických obráběcích strojů (kromě 722)	178	20 615
8212 Obsluha strojů na výrobu maltovin, vápna, cementu, prefabrikátů	286	30 461
8221 Obsluha strojů při farmaceutické výrobě	229	28 291
8223 Obsluha strojů při konečné úpravě a nanášení ochranných povlaků	44	26 074
8224 Obsluha strojů na výrobu fotografických materiálů	58	25 686
8231 Obsluha strojů na výrobu pryžových výrobků (např. obuvi, pneumatik)	398	21 628
8251 Obsluha tiskárenských strojů	328	30 339
8252 Obsluha automatických a poloautomatických knihvazačských strojů	68	25 808
8254 Obsluha kopírovacích strojů	64	20 967
8264 Obsluha strojů na bělení, barvení, čištění, praní, žehlení textilu	39	18 415
8274 Obsluha strojů na zpracování mouky, výrobu pečiva, čokolády a cukrovinek	113	20 206
8278 Obsluha strojů na výrobu nápojů	204	26 389
8281 Montážní dělníci montující mechanická zařízení (stroje, vozidla)	557	14 069
8282 Montážní dělníci montující elektrická zařízení	506	20 990
8283 Montážní dělníci montující elektronická zařízení	12	12 739
8285 Montážní dělníci montující výrobky ze dřeva a podobných materiálů	24	20 798
8287 Montážní dělníci montující výrobky z kombinovaných materiálů	29	21 546
8290 Obsluha jiných stacionárních zařízení a ostatní montážní dělníci	257	26 420
8311 Strojvedoucí	1 223	33 827
8313 Dělníci zabezpečující sestavování vlaků (brzdaři, výhybkáři)	543	25 339
8321 Řidiči osobních a malých dodávkových automobilů, taxikáři	1 026	22 396
8323 Řidiči autobusů, trolejbusů a tramvají	4 129	30 269
8324 Řidiči nákladních automobilů a tahačů	2 270	23 830
8326 Řidiči speciálních vozidel	610	28 299
8332 Obsluha zemních a příbuzných strojů	527	30 085
8333 Obsluha jeřábů, zdvihacích a podobných manipulačních zařízení	204	22 415
8334 Obsluha vysokozdvížných a ostatních motorových vozíků	1 366	22 487
9132 Pomocníci a uklízeči v kancelářích, hotelích, nemocnicích a jiných zařízeních	2 492	12 522
9141 Domovníci, správci domu	175	19 261
9143 Školníci vč. školníků - údržbářů	15	15 675
9151 Poslíčci, nosiči zavazadel a doručovatelé	104	20 815
9152 Vrátní, hlídači, uváděči a šatnářky	840	13 057
9154 Pracovníci odečítající stav elektroměrů, plynoměrů a vodoměrů	37	26 271

### Hrubá měsíční mzda a její složky, diference, placená doba podle podskupin zaměstnání KZAM-R

kraj: HL. m. Praha

Diference				Průměr	Vybrané složky hrubé měsíční mzdy					Placená doba
1. decil	1. kvartil	3. kvartil	9. decil		prémie a odměny	příplatky za přesčas	příplatky ostatní	náhrady	odměny za pohotovost	
Kč/měs	Kč/měs	Kč/měs	Kč/měs	Kč/měs	%	%	%	%	%	hod/měs
17 310	19 711	26 849	32 880	23 271	7,8	1,1	2,8	12,2	3,8	169,4
23 691	26 569	36 127	38 010	31 400	24,4	2,1	10,8	13,1	0,1	167,5
23 927	26 575	34 904	38 160	30 998	10,4	0,1	2,5	12,2	0,0	175,8
19 685	20 090	24 142	27 907	22 865	8,7	1,0	7,3	12,4	0,0	172,1
19 696	21 497	30 329	33 954	26 344	13,6	0,4	17,9	12,2	0,0	166,4
16 192	18 428	25 725	30 207	22 217	12,3	1,0	2,2	11,2	1,2	171,0
19 236	22 166	28 063	33 333	26 526	14,1	1,2	13,4	11,2	0,6	168,0
15 025	17 721	25 761	32 267	22 678	11,9	0,8	12,3	11,1	0,5	174,4
16 945	19 261	27 278	34 333	24 406	15,8	0,9	8,4	10,5	1,5	177,1
18 019	20 906	29 838	37 293	27 114	12,6	0,8	8,1	10,5	0,0	174,3
21 680	22 800	29 306	37 050	27 701	5,7	2,7	9,6	12,2	0,8	167,0
11 637	14 832	24 692	30 447	20 973	12,7	1,3	3,1	11,9	0,0	175,3
16 898	22 058	36 939	43 227	30 330	30,6	2,7	6,1	13,3	0,0	189,9
21 836	23 956	32 917	38 260	28 961	15,5	0,2	1,1	12,7	0,0	164,7
18 885	22 314	32 609	45 687	30 341	21,4	0,4	5,2	16,6	0,0	168,3
18 013	21 127	31 360	34 712	26 460	18,5	0,1	3,8	8,7	0,0	174,8
15 970	18 395	24 745	27 529	21 728	24,2	0,7	10,0	15,1	0,0	167,5
18 572	23 318	40 958	50 647	33 257	21,5	1,4	9,9	10,7	0,0	178,7
15 478	20 059	30 619	41 404	26 703	12,5	1,6	11,1	11,2	0,0	183,0
14 728	17 958	24 103	27 104	20 931	11,2	0,4	1,1	11,5	0,0	174,5
12 973	14 686	20 644	22 338	17 563	4,7	0,2	17,8	9,9	0,0	174,0
12 679	16 165	26 563	31 502	21 328	26,9	2,7	11,0	10,1	0,0	183,3
20 022	22 592	30 390	37 722	27 763	9,2	0,5	12,9	10,0	0,0	175,4
11 679	12 488	18 531	24 435	15 939	8,0	0,9	7,3	10,9	0,0	169,6
17 978	19 544	22 863	26 200	21 580	7,6	1,0	10,2	11,5	0,0	172,3
11 194	11 451	23 756	25 951	16 627	17,4	1,3	1,5	10,5	0,0	172,7
16 589	17 577	25 327	33 697	22 576	17,6	1,5	2,2	8,6	0,0	175,9
16 125	19 758	21 880	25 129	21 353	5,6	0,1	0,0	10,8	1,6	172,5
19 358	22 437	32 571	40 360	28 688	18,7	2,1	8,6	11,6	0,0	173,4
28 947	31 554	37 052	40 032	34 008	6,5	2,0	14,8	11,9	0,0	176,9
21 689	23 309	27 035	29 008	25 323	5,8	2,3	15,9	10,7	0,0	169,9
16 286	19 311	25 769	32 034	23 729	20,9	1,3	3,7	9,6	0,2	177,3
23 903	28 657	31 494	32 857	29 535	7,3	1,6	12,3	11,5	0,0	186,0
10 776	13 947	28 039	32 485	22 577	16,7	1,6	3,5	10,9	0,2	179,6
22 223	24 923	31 285	34 949	28 709	13,0	3,1	5,9	10,0	1,2	182,9
23 339	27 117	34 141	39 525	31 276	32,5	3,4	3,0	14,4	0,1	193,4
14 716	18 161	26 441	30 856	22 670	17,5	1,6	3,9	11,4	0,1	178,4
17 138	19 711	25 539	29 906	23 171	20,6	0,5	6,7	10,1	0,0	173,7
9 015	10 393	15 457	18 894	13 536	12,2	0,3	8,8	9,5	0,0	171,2
11 466	15 257	25 052	31 677	21 101	14,2	1,0	6,4	10,1	0,3	177,9
11 458	13 018	18 229	18 859	15 695	9,5	0,0	2,9	10,6	0,0	175,1
14 582	15 743	25 631	29 898	21 225	8,1	0,3	9,2	9,5	0,3	172,2
9 875	10 878	15 853	18 624	13 941	8,6	1,1	11,9	9,3	0,0	174,6
15 003	23 373	31 246	36 236	26 852	13,7	0,2	0,3	11,8	0,0	165,6

Revidované výsledky ke dni 10. 3. 2011

**Hrubá měsíční mzda a její složky, diferenciacce, placená doba  
podle podskupin zaměstnání KZAM-R**

kraj: HL. m. Praha

Podskupiny zaměstnání KZAM-R	Počet zaměstnanců přepočtený podle placených měsíců	Medián
		Kč/měs
9161 Sběrači odpadků, popeláři	292	<b>20 065</b>
9162 Metaři, čističi záchodků, žump, kanálů a podobných zařízení	280	<b>16 609</b>
9169 Ostatní pracovníci v příbuzných oborech jinde neuvedení	39	<b>16 404</b>
9312 Pomocní a nekvalifikovaní dělníci na stavbách a údržbě silnic, přehrad	303	<b>26 250</b>
9313 Pomocní a nekvalifikovaní dělníci na stavbách budov	47	<b>20 493</b>
9321 Pomocní a nekvalifikovaní montážní a manipulační dělníci	1 393	<b>9 503</b>
9322 Ruční baliči a pytlovači	31	<b>19 318</b>
9323 Dělníci nádvorní skupiny (pomocní montéři)	166	<b>22 092</b>
9333 Vazači a nosiči břemen, přístavní dělníci (dokaři)	222	<b>20 424</b>
9339 Pomocní a nekvalifikovaní pracovníci v dopravě, ve skladech, v telekomunikacích	1 912	<b>19 189</b>



Hrubá měsíční mzda a její složky, diference, placená doba  
podle podskupin zaměstnání KZAM-R

kraj: HL. m. Praha

Diference				Průměr	Vybrané složky hrubé měsíční mzdy					Placená doba
1. decil	1. kvartil	3. kvartil	9. decil		prémie a odměny	příplatky za přesčas	příplatky ostatní	náhrady	odměny za pohotovost	
Kč/měs	Kč/měs	Kč/měs	Kč/měs	Kč/měs	%	%	%	%	%	hod/měs
17 262	18 382	22 283	24 452	20 328	2,2	4,0	8,7	9,6	0,0	<b>180,6</b>
11 562	12 484	22 654	25 517	17 795	9,9	1,5	5,5	11,0	0,7	<b>171,0</b>
13 809	15 261	17 721	19 029	16 640	6,3	2,0	15,8	9,8	0,1	<b>185,2</b>
19 674	22 447	29 975	33 467	26 369	27,9	2,3	3,6	12,8	0,8	<b>190,1</b>
11 814	14 150	24 494	29 355	20 467	20,1	1,5	4,1	13,7	0,5	<b>176,2</b>
6 521	8 348	15 467	22 840	12 608	10,3	0,7	4,8	10,0	0,0	<b>175,2</b>
11 111	17 327	21 009	23 577	18 716	8,0	0,4	5,3	10,3	0,0	<b>177,1</b>
16 787	19 449	24 799	29 510	22 615	13,0	0,2	4,5	10,0	0,1	<b>168,2</b>
15 215	17 301	23 362	24 659	20 441	21,7	1,6	3,6	10,2	0,1	<b>177,5</b>
13 404	16 523	23 337	27 416	20 405	10,9	0,8	6,5	11,6	0,1	<b>173,0</b>

Revidované výsledky ke dni 10. 3. 2011

**Průměrná měsíční odpracovaná a neodpracovaná doba zaměstnanců  
podle podskupin zaměstnání KZAM-R**

kraj: Hl. m. Praha

Podskupiny zaměstnání KZAM-R	Počet zaměstnanců přečtený podle eviden. měsíců	Odpracovaná doba		Neodpracovaná doba		
		celkem	z toho přesčas	celkem	z toho	
					nemoc	dovolená
		hod/měs	hod/měs	hod/měs	hod/měs	hod/měs
1210 Ředitelé a prezidenti velkých organizací, podniků	782	150,0	0,1	21,4	0,8	15,4
1221 Ved. pracovníci v zemědělství, lesnictví, rybář. a mysliv.	26	145,2	0,5	19,2	1,0	15,7
1222 Vedoucí pracovníci v průmyslu (ve výrobě)	722	145,4	0,7	25,0	2,1	16,0
1223 Vedoucí pracovníci ve stavebnictví a zeměměřičtví	819	150,3	0,3	24,0	1,4	16,9
1224 Vedoucí pracovníci ve velkoobchodě a v maloobchodě	3 526	152,7	1,2	22,8	4,1	14,7
1225 Vedoucí pracovníci v restauracích a hotelích	272	151,1	0,5	23,1	2,9	14,1
1226 Ved. pracovníci v dopr., skladování, telekom. a na pošt. úř.	1 442	141,7	1,4	22,9	1,7	16,6
1227 Ved. prac. v organ.zaměřených na poskytování obch.služ.	2 408	148,8	0,2	23,6	1,4	16,4
1228 Ved.prac. v pečovatel., úklidových a podobných službách	95	154,5	0,3	19,4	2,6	13,3
1229 Ved. pracovních dílčích celků jinde neuved. (kult.,zdrav.)	857	148,2	0,5	24,2	2,0	16,3
1231 Vedoucí pracovníci finančních a hospodářských útvarů	1 484	149,5	0,3	22,1	1,5	16,0
1232 Ved. prac. personálních útvarů a útvarů průmysl. vztahů	436	149,1	0,1	22,2	1,6	16,0
1233 Vedoucí pracovníci obytných útvarů (vč. průzkumu trhu)	1 834	149,5	0,9	21,8	1,5	16,1
1234 Ved. prac. reklamních útvarů a útvarů pro styk s veřejností	327	148,7	0,5	22,5	1,0	16,1
1235 Vedoucí pracovníci zásobovacích útvarů	402	149,1	0,4	22,1	1,7	15,9
1236 Vedoucí pracovníci výpočetních útvarů	681	148,8	0,7	23,3	1,3	16,3
1237 Vedoucí pracovníci výzkumných a vývojových útvarů	475	146,0	0,4	23,1	1,1	16,5
1239 Vedoucí pracovníci ostatních útvarů jinde neuvedení	1 331	147,9	0,8	22,9	2,2	16,1
1312 Vedoucí, ředitelé v průmyslu (ve výrobě)	192	146,6	0,6	26,3	2,0	15,5
1313 Vedoucí, ředitelé ve stavebnictví a zeměměřičtví	376	148,6	0,2	25,9	2,0	17,3
1314 Vedoucí, ředitelé ve velkoobchodu a maloobchodu	1 405	153,5	2,1	22,2	3,2	15,0
1315 Vedoucí, ředitelé v restauracích a hotelích	404	150,3	0,3	23,5	3,3	13,5
1316 Vedoucí v dopravě, sklad., telekomun. a na pošt. úřadech	203	145,6	0,9	23,7	3,8	15,6
1317 Ved., ředitelé v podnicích poskytujících obchodní služby	516	150,5	0,6	24,0	2,0	16,2
1318 Vedoucí, ředitelé pečovatelských, úklidových a pod. služ.	60	156,9	0,1	17,2	1,0	13,2
1319 Vedoucí, ředitelé malých organizací ostatní (kult.,zdrav.)	149	153,4	1,1	20,1	2,1	14,2
2111 Fyzikové a astronomové	649	146,0	0,5	25,5	1,8	16,4
2113 Chemici	463	147,2	0,4	23,6	1,7	16,8
2114 Geologové, geofyzici, geodeti, hydrologové apod.	158	149,4	1,2	22,6	1,9	16,8
2119 Ostatní vědci a odborníci v příbuz. oborech jinde neuved.	480	145,2	0,2	24,5	1,2	16,4
2121 Matematici a odborníci v příbuzných oborech	128	150,4	0,9	23,5	1,5	17,6
2122 Statistickí	233	148,9	0,1	23,1	1,7	16,3
2131 Projektanti a analytici výpočetních systémů	1 461	149,7	0,9	25,0	2,0	16,1
2132 Programátoři	2 977	150,0	1,4	25,3	1,8	16,3
2139 Ostatní odborníci zabývající se výp. tech. jinde neuvedení	3 587	150,2	2,3	23,7	2,1	16,3
2141 Hlavní architekti, architekti a plánovači měst, urbanisté	52	146,6	1,0	23,1	2,8	15,1
2142 Projektanti staveb a areálů, stavební inženýři	1 868	147,0	0,7	25,1	2,4	17,4
2143 Projektanti elektrotechnických zařízení, elektroinženýři	878	146,9	1,7	23,1	1,8	16,6
2144 Projektanti elektronických syst. a telekomunikačních sítí	827	149,4	3,2	23,6	2,0	16,9
2145 Projektanti a konstruktéři strojních zařiz., strojní inženýři	593	148,0	0,7	24,4	1,6	16,2
2146 Chemičtí inženýři, technologové	152	148,5	3,0	24,2	2,8	16,1
2149 Ostatní architekti, projektanti, konstrukt.a techn.inženýři	1 365	145,3	0,8	22,7	1,9	16,8
2211 Bakteriologové, biologové, ekologové, zoologové	902	146,2	0,1	26,8	2,3	17,8
2212 Farmakologové, anatomové, biochemici,fyziolog., patolog.	384	145,7	0,0	25,3	1,9	16,6

Revidované výsledky ke dni 10. 3. 2011

**Průměrná měsíční odpracovaná a neodpracovaná doba zaměstnanců  
podle podskupin zaměstnání KZAM-R**

kraj: Hl. m. Praha

Podskupiny zaměstnání KZAM-R	Počet zaměstnanců přečtený podle eviden. měsíců	Odpracovaná doba		Neodpracovaná doba		
		celkem	z toho přesčas	celkem	z toho	
					nemoc	dovolená
		hod/měs	hod/měs	hod/měs	hod/měs	hod/měs
2213 Agronomové, šlechtitelé a odborníci v příbuzných oborech	75	147,5	0,0	24,8	1,4	16,6
2221 Lékaři, ordináři (kromě zubních lékařů)	391	148,0	1,5	24,6	4,4	16,4
2222 Zubní lékaři (dentisté)	26	140,5	0,0	32,8	3,2	12,2
2224 Farmaceuti, magistři v lékárně, lékárníci	251	157,3	6,4	22,8	4,9	15,5
2311 Vědeckopedagogičtí pracovníci	5 405	141,7	0,0	32,2	1,3	26,0
2319 Ostatní učitelé na vysokých školách	160	143,2	0,0	32,2	0,8	24,5
2321 Učitelé všeobecně vzdělávacích předmětů	23	143,7	1,5	30,8	4,0	25,3
2359 Ost.odb.pedagogičtí prac.jinde neuvedení (odb.instruktoři)	73	146,8	0,3	25,2	4,3	16,6
2411 Odborní pracov. na úseku účetnictví, financí, daní, apod.	4 358	147,6	0,7	24,7	2,6	16,1
2412 Odbor. pracovníci na úseku zaměstnaneckých, pers. věcí	1 056	147,6	0,2	24,5	3,3	16,2
2413 Odborní pracovníci v bankovníctví a pojišťovnictví	9 080	146,9	0,5	26,2	3,8	16,6
2419 Ostatní odborní pracovníci v oblasti podnikání	5 028	145,2	0,8	24,6	2,4	16,6
2421 Právníci, právní poradci (mimo advokacie a soudnictví)	845	145,5	0,1	25,4	3,4	16,3
2426 Právní asistenti, praktikanti, a koncipienti	67	147,9	0,2	25,7	4,1	15,1
2429 Ostatní odborníci v právní oblasti jinde neuvedení	31	150,6	0,2	22,7	2,1	16,7
2431 Odborní archiváři (kromě řadových)	45	144,5	0,1	25,9	5,2	17,0
2432 Odborní pracovníci knihoven (kromě řadových)	181	148,0	0,0	26,1	3,7	16,6
2433 Odborní pracovníci v informacích (např. vti)	384	148,6	0,7	24,0	2,3	16,1
2434 Odborní pracovníci - kurátoři (muzeí, galérií)	13	146,7	0,0	22,3	0,5	15,6
2439 Ostatní odborní pracovníci kultury a osvěty jinde neuved.	127	146,9	0,3	22,9	0,9	15,7
2441 Ekonomové - vědecktí pracovníci, specialisté, experti	1 971	146,8	0,6	23,6	2,3	16,4
2445 Psychologové	10	147,5	0,0	22,8	1,9	16,1
2447 Tlumočníci a překladatelé	83	147,6	0,6	24,4	2,8	16,6
2451 Spisovatelé, autoři, kritikové, novináři, redaktori	1 636	150,4	1,5	25,9	3,0	15,9
2452 Sochaři, malíři, umělečtí restaurátoři, grafici a výtvarníci	244	148,5	0,3	24,8	4,2	14,6
2455 Režiséři, scenáristé, dramaturgové divadla, filmu, rozhlasu	110	149,5	0,2	23,1	2,5	16,1
2456 Komentátoři, reportéři a žurnalisté v televizi a rozhlasu	165	149,4	0,0	23,7	1,5	16,1
2458 Umělečtí designéři a návrháři	62	151,5	0,3	24,6	2,1	14,8
2459 Ostatní umělečtí pracovníci jinde neuvedení	17	146,8	0,2	27,4	0,4	19,2
2470 Odborní administrativní pracovníci jinde neuvedení	2 157	149,7	0,6	23,1	3,2	16,1
3111 Technici ve fyzikálních a příbuzných oborech	140	147,7	0,8	24,3	2,9	15,7
3112 Stavební technici	3 172	149,6	2,7	25,7	2,9	16,9
3113 Elektrotechnici	817	147,3	4,4	23,6	2,6	16,3
3114 Elektronici a technici v radiokomunikacích a telekomunik.	2 000	150,3	6,0	22,6	2,5	16,5
3115 Strojírenští technici	756	143,2	2,9	28,6	2,5	17,0
3116 Chemičtí technici	463	143,9	1,7	25,2	2,7	16,8
3117 Důlní a hutní technici	11	152,0	1,1	20,9	0,0	17,2
3118 Technici v kartografii, kresličtí a zeměměřiči	341	144,5	1,3	25,9	3,7	16,5
3119 Ostatní techničtí pracovníci jinde neuvedení	3 539	148,6	3,9	23,3	2,9	15,8
3121 Poradci ve výpočetní technice	3 348	150,8	1,6	22,5	2,6	16,0
3122 Operátoři a obsluha výpočetní techniky	1 374	151,2	2,8	23,9	2,4	15,5
3123 Operátoři průmyslových robotů, nc strojů	51	134,8	3,7	36,2	5,2	16,0
3129 Ostatní technici ve výpočetní technice jinde neuvedení	406	151,6	1,8	22,7	1,8	16,1
3131 Fotografové (včetně uměleckých)	75	154,0	4,5	26,0	1,2	15,6

Revidované výsledky ke dni 10. 3. 2011

**Průměrná měsíční odpracovaná a neodpracovaná doba zaměstnanců  
podle podskupin zaměstnání KZAM-R**

kraj: Hl. m. Praha

Podskupiny zaměstnání KZAM-R	Počet zaměstnanců přepracovaný podle eviden. měsíců	Odpracovaná doba		Neodpracovaná doba		
		celkem	z toho přesčas	celkem	z toho	
					nemoc	dovolená
		hod/měs	hod/měs	hod/měs	hod/měs	hod/měs
3132 Obsluha zařiz. pro záznam zvuku,obrazu,operátoři kamery	526	<b>144,7</b>	2,3	23,7	2,6	15,9
3133 Obsluha vysílacího a telekomunikačního zařízení	486	<b>148,8</b>	2,0	23,7	5,4	15,5
3134 Obsluha lékařských zařízení	56	<b>149,3</b>	1,2	22,4	3,2	17,1
3139 Obsluha ost. optických a elektronických zařiz. jinde neuv.	20	<b>150,0</b>	2,9	23,2	0,8	16,3
3143 Piloti, navigátoři a letečtí technici	384	<b>144,1</b>	0,6	20,9	1,1	13,4
3145 Letečtí dispečeři a pracovníci v příbuzných oborech	18	<b>145,6</b>	1,4	19,4	3,7	14,3
3151 Kolaudační technici a technici protipožární ochrany	100	<b>144,7</b>	2,9	22,6	2,5	16,1
3152 Bezpečnostní tech.a tech. pro kontrolu zdravotní nezávad.	867	<b>145,2</b>	1,9	26,4	3,7	16,2
3160 Technici železničního provozu	1 194	<b>153,0</b>	9,7	22,6	3,2	16,6
3211 Technici a laboranti v oblasti biologie a v příbuz. oborech	657	<b>146,8</b>	1,4	26,6	4,1	17,3
3212 Technici v agronomii, v lesnictví a v zemědělství	130	<b>144,9</b>	2,2	26,4	5,1	16,2
3221 Asistenti zdravotničtí	62	<b>142,9</b>	0,0	30,5	4,9	16,5
3223 Dietetici a odborníci na výživu	13	<b>144,4</b>	1,2	27,1	11,7	12,9
3224 Optici a optometřičtí	53	<b>157,9</b>	2,1	17,9	4,8	12,5
3225 Zubní asistenti	25	<b>153,4</b>	0,0	21,6	3,1	15,0
3226 Rehabilitační a fyzioterapeutičtí pracovníci	109	<b>147,2</b>	1,2	26,7	8,0	15,3
3228 Farmaceutičtí asistenti	306	<b>153,8</b>	3,2	23,2	4,6	16,0
3229 Ostatní střední zdravotničtí pracovníci jinde neuvedení	10	<b>153,8</b>	0,4	20,6	3,7	16,6
3231 Ošetřovatelé, všeobecné zdravotní sestry	579	<b>149,6</b>	3,5	23,8	5,6	15,7
3341 Instruktoři a mistři odborné výchovy	24	<b>139,9</b>	1,1	33,8	9,7	22,6
3342 Pedagogové v oblasti dalšího vzdělávání	128	<b>147,1</b>	1,0	26,2	5,0	16,1
3349 Ostatní pedagogové jinde neuvedení	40	<b>144,8</b>	0,4	29,5	5,9	14,7
3411 Zprostředkovatelé finanč. transakcí, obchodu s cen. papíry	1 317	<b>146,1</b>	0,5	23,9	4,4	16,5
3412 Pojišťovací agenti	2 342	<b>145,8</b>	0,3	26,5	4,7	16,6
3413 Obchodníci s realitami	23	<b>153,0</b>	0,0	22,9	1,7	14,9
3414 Konzultanti a organizátoři zájezdů	127	<b>151,0</b>	1,5	23,7	3,4	13,4
3415 Obchodní cestující, prof. poradci v obchodě, obch.zástupci	4 309	<b>148,8</b>	0,8	23,8	3,8	15,3
3416 Nákupčí	1 656	<b>148,5</b>	0,5	23,8	2,9	15,6
3417 Odhadci a zbožiznalci	464	<b>150,1</b>	1,0	23,7	4,7	16,0
3419 Ostatní pracovníci - obchodní zprostředkovatelé jinde n.	139	<b>148,7</b>	0,2	24,2	3,2	16,1
3421 Obchodní agenti	2 816	<b>146,4</b>	0,4	24,9	3,9	15,7
3422 Odbytoví a přepravní agenti	2 490	<b>148,5</b>	1,5	24,6	4,7	15,3
3429 Ostatní obchodní agenti a makléři jinde neuvedení	229	<b>148,7</b>	0,0	24,8	3,2	16,0
3431 Odborné sekretářky, sekretáři	1 973	<b>149,5</b>	0,5	23,9	3,4	15,6
3433 Prac. v oblasti účetnictví,fakturace,rozpočet., kalkulace	6 810	<b>147,8</b>	0,6	24,8	3,5	15,9
3434 Pracovníci v oblasti statistiky a matematiky	170	<b>147,3</b>	0,6	24,5	2,3	16,4
3435 Pracovníci v oblasti práce a mezd (kromě účetních)	138	<b>147,7</b>	0,6	24,0	2,5	16,3
3436 Referenti osobních oddělení	751	<b>146,4</b>	0,5	25,4	3,4	16,0
3439 Ostatní odborní administrativní pracovníci jinde neuvedení	4 719	<b>146,8</b>	0,6	25,6	3,8	16,0
3449 Ostatní celní a daňoví pracovníci a prac. v příb. oborech	90	<b>142,1</b>	0,0	31,5	6,7	16,0
3453 Detektivové, kriminalisté	40	<b>142,5</b>	0,4	30,6	13,2	12,7
3471 Aranžéři, průmysloví a komerční návrháři,bytoví architekti	232	<b>148,3</b>	1,0	25,4	5,4	14,8
3479 Ostatní pracovníci umění a zábavy jinde neuvedení	84	<b>146,4</b>	0,3	25,9	6,8	15,0
3482 Trenéři, cvičitelé a úředníci sportovních podniků a klubů	22	<b>155,3</b>	0,7	16,4	1,4	14,8

Revidované výsledky ke dni 10. 3. 2011

**Průměrná měsíční odpracovaná a neodpracovaná doba zaměstnanců  
podle podskupin zaměstnání KZAM-R**

kraj: Hl. m. Praha

Podskupiny zaměstnání KZAM-R	Počet zaměstnanců přečtený podle eviden. měsíců	Odpracovaná doba		Neodpracovaná doba		
		celkem	z toho přesčas	celkem	z toho	
					nemoc	dovolená
		hod/měs	hod/měs	hod/měs	hod/měs	hod/měs
4111 Písařky - opisovačky, stenotypistky	12	157,5	12,3	23,2	0,7	14,3
4112 Kancelářští pracovníci a obsluha zaříz. na zpracování textu	508	146,2	1,7	25,3	5,0	15,9
4113 Pracovníci přípravy dat výpočetní techniky	814	147,7	1,0	25,7	5,1	15,6
4115 Sekretářky, sekretáři	3 503	146,6	0,5	25,3	4,6	15,3
4121 Nižší účetní	819	148,5	1,0	26,5	5,1	15,1
4122 Nižší statistici	25	142,2	0,5	31,1	5,0	16,1
4123 Nižší finanční, daňoví úředníci a úředníci v příb. oborech	1 262	143,4	0,6	29,6	4,9	16,3
4131 Úředníci ve skladech	3 882	147,7	4,0	26,2	6,7	14,8
4132 Úředníci ve výrobě (např. výrobní plánovači)	196	141,5	1,2	28,3	3,6	15,8
4133 Úředníci v dopravě a v přepravě (dispečeri, kontr. apod.)	1 739	143,2	1,9	25,4	4,2	15,9
4141 Řadoví knihovníci, archiváři, evidenční pracovníci	276	146,3	0,4	27,0	4,1	16,4
4142 Poštovní doručovatelé, úředníci v třídních	3 087	134,6	2,4	28,4	6,5	15,2
4143 Korektoři, kódovači a pracovníci v příbuzných oborech	184	147,3	2,0	26,7	4,1	16,4
4190 Ostatní nižší úředníci jinde neuvedení	509	148,5	1,6	25,1	4,6	15,1
4211 Pokladníci (v bankách, pojišťov., spořitelnách, na poště)	841	146,9	3,2	25,7	4,7	15,8
4212 Úředníci na přepážkách a směnárníci	2 537	140,7	2,1	26,4	6,0	15,1
4213 Pokladníci v obchodě, společném stravování apod.	2 215	147,1	0,8	26,3	10,4	13,4
4214 Prodavači vstupenek, jízdenek apod.	259	144,5	5,1	27,1	7,1	16,9
4215 Bookmakeři, krupiéři a úředníci sázkových kancelář	453	145,6	2,9	18,4	3,2	13,4
4216 Inkasisté (výběřci dluhů)	211	147,2	0,4	25,8	3,3	15,5
4219 Ostatní pokladníci a pracovníci v příb. oborech jinde neu.	84	140,3	0,5	31,9	14,0	12,6
4221 Úředníci cestovních kancelář	209	151,9	1,1	23,6	3,7	13,6
4222 Recepční	1 567	143,5	2,8	25,1	6,8	12,6
4223 Telefonisté	1 012	143,8	1,0	26,5	6,0	15,0
4224 Informátoři	391	148,5	2,1	22,7	4,7	14,5
5111 Obsluhující pracovníci v dopravě a stevardi	525	138,1	1,5	24,2	6,7	11,6
5112 Vlakvedoucí, vlakové čety, průvodčí (vč. palub. průvodčí)	216	146,7	12,0	22,1	4,9	15,0
5121 Pracovníci dohlížející nad obsluh. personálem, hospodyně	1 026	142,6	0,6	26,5	7,9	12,4
5122 Kuchaři	2 140	147,6	1,0	27,1	7,8	12,9
5123 Číšníci, servírky	943	151,1	1,1	22,2	4,1	13,8
5124 Barmani	146	139,0	0,4	17,2	5,2	10,8
5132 Pečovatelé a pomoc. ošetřovat. v zaříz. soc. péče, v nemoc.	123	152,5	8,6	23,1	6,3	15,9
5139 Ostatní pečovatelé a pomocní ošetřovatelé jinde neuved.	34	143,0	0,8	30,5	6,3	19,7
5141 Kadeřníci a holiči	116	153,1	0,0	19,7	5,8	12,2
5142 Kosmetiči, maskéři	35	146,2	2,7	25,8	4,8	15,7
5144 Maséři	24	150,2	0,0	21,6	5,8	14,6
5149 Ostatní pracovníci zajišťující osobní služby jinde neuved.	124	146,0	2,2	23,5	6,1	14,6
5161 Hasiči, požárníci	282	148,6	5,8	21,5	3,8	15,9
5169 Ostatní pracovníci ochrany a ostražky jinde neuvedení	3 986	151,1	5,4	21,9	6,0	12,6
5211 Prodavači v obchodech	10 240	149,1	1,8	26,1	8,8	13,2
5212 Předváděči zboží	25	151,9	0,8	23,1	4,1	15,4
5220 Prodavači ve stáncích a na tržištích	47	147,6	3,1	28,3	12,8	14,1
6113 Zahradníci a pěstitelé zahradních plodin a sazenic	92	146,0	1,9	29,5	6,4	14,8
6129 Ostatní chovatelé, ošetřovatelé zvířat jinde neuvedení	54	147,3	5,5	31,6	7,6	17,4

Revidované výsledky ke dni 10. 3. 2011

**Průměrná měsíční odpracovaná a neodpracovaná doba zaměstnanců  
podle podskupin zaměstnání KZAM-R**

kraj: Hl. m. Praha

Podskupiny zaměstnání KZAM-R	Počet zaměstnanců přečtený podle eviden. měsíců	Odpracovaná doba		Neodpracovaná doba		
		celkem	z toho přesčas	celkem	z toho	
					nemoc	dovolená
		hod/měs	hod/měs	hod/měs	hod/měs	hod/měs
7122 Zedníci, kameníci, omítkáři	936	151,2	10,6	33,4	9,9	17,0
7123 Betonáři, děl.specializovaní na pokládání beton. povrchů	430	151,9	12,9	34,7	11,9	17,5
7124 Tesaři a truhláři	491	150,0	11,6	35,6	11,8	17,6
7125 Stavební montážníci	353	148,1	6,9	30,8	6,1	15,7
7126 Asfaltěři, dlaždiči	61	147,0	16,5	39,3	12,8	17,4
7127 Lešenáři	30	158,5	11,9	26,8	6,5	17,5
7129 Ostatní stavební děl. stav. výroby a prac. v ost. oborech	895	150,6	10,4	34,5	10,7	17,0
7132 Stavební podlaháři, parketaři a obkladači	16	159,3	14,2	28,2	8,3	16,5
7134 Izolatěři	50	155,7	10,2	30,9	8,7	15,7
7136 Instalatěři, potrubáři, stavební zámečníci, klempíři	843	148,7	6,5	28,9	6,5	17,0
7137 Stavební a provozní elektrikáři	781	150,0	7,1	25,3	4,1	16,2
7141 Malíři a tapetaři	36	148,7	7,3	32,4	7,9	18,4
7142 Lakýrníci a pracovníci v příbuzných oborech	236	140,9	5,2	32,3	5,8	15,6
7212 Svářeči, řezači plamenem a páječi	315	143,9	7,0	35,1	5,2	16,7
7213 Výrobci a opraváři výrobků a dílů z plechů	174	143,8	4,9	28,4	5,6	14,8
7214 Montéři kovových konstrukcí	176	151,1	12,6	30,2	6,6	16,5
7215 Montéři lan a zdvihacích zařiz. (např. na lodích, letadel)	274	150,0	8,8	29,9	5,2	16,2
7221 Kováři, obsluha kovacích lisů, obsluha bucharů	47	150,8	12,0	32,8	4,1	17,1
7222 Nástrojaři, kovomodeláři, kovodělníci, zámečníci	2 062	141,4	4,5	29,9	5,6	16,4
7223 Seřizovači a obsluha obráběcích strojů	342	141,3	5,5	32,5	7,3	16,3
7224 Brusiči, leštiči a ostříči nástrojů	32	146,5	7,2	25,1	6,4	15,0
7231 Mechanici a opraváři motorových vozidel	1 041	145,4	3,9	26,4	5,2	15,2
7232 Mechanici a opraváři leteckých motorů a zařízení	694	146,0	7,2	24,7	4,0	17,0
7234 Mechanici a opraváři kolejových vozidel	660	142,8	6,1	25,1	5,1	15,7
7235 Mechanici obráběcích, zemědělských strojů a prům. zařiz.	384	144,3	7,4	29,7	5,5	14,4
7239 Ostatní mechanici a opraváři strojů a zařízení bez elektro	253	146,1	4,4	29,5	4,1	16,3
7241 Elektromech.a seřizovači různých typů elektrických zařiz.	1 440	148,1	4,6	25,1	3,8	14,8
7242 Mechanici, opraváři a seřizovači elektr. částí aut, letadel	680	142,1	3,6	25,1	4,9	15,6
7243 Mechanici, seřizovači, opraváři elektronických zařízení	498	145,6	4,0	23,8	3,7	15,5
7244 Telefonní a telegrafní mechanici, montéři a opraváři	189	150,1	5,7	26,3	5,3	16,1
7245 Montéři a opraváři rozhlasových a TV přijímačů,magnetof.	11	157,4	11,9	25,1	3,9	15,7
7246 Montéři a opraváři silnoproudých elektrických vedení	582	152,2	13,1	28,7	4,5	17,1
7247 Montéři a opraváři slaboproudých elektrických vedení	220	155,0	10,0	25,0	5,1	14,9
7311 Výrobci, mechanici a opraváři přesných přístrojů a zařízení	139	144,1	1,7	28,2	5,1	16,0
7322 Dělníci při výrobě skla, skláři vč. brusičů a leštičů	10	153,7	0,0	18,0	0,1	15,6
7341 Tiskaři, sazeči (kromě obsluhy tiskárenských strojů)	86	151,3	7,4	25,3	4,2	15,2
7344 Fotografové a pracovníci v příbuzných oborech	130	148,1	0,6	29,8	3,0	15,5
7345 Knihvazači a pracovníci v příbuzných oborech	205	144,1	4,6	29,2	8,3	14,1
7411 Zpracovatelé masa, ryb vč. uzenářů a konzerv. masa a ryb	169	153,4	1,9	21,9	6,1	13,8
7412 Zpracovatelé pekárenských a cukrářských výrobků	320	148,5	2,8	24,7	8,0	13,4
7419 Ostatní zpracovatelé - výrobci potravinářských výrobků	205	155,9	10,6	25,1	7,1	15,5
7422 Uměleč. truhláři, řezbáři, výrobci a oprav.výrobků ze dřeva	87	144,6	2,3	29,7	5,6	15,7
7433 Dámsktí a pánsktí krejčí a kloboučníci vč. opravářů oděvů	29	130,6	0,0	31,5	9,0	15,0
7436 Švadleny, vyšíváči a pracovníci v příbuzných oborech	23	152,7	0,2	21,1	3,9	14,7

Revidované výsledky ke dni 10. 3. 2011

**Průměrná měsíční odpracovaná a neodpracovaná doba zaměstnanců  
podle podskupin zaměstnání KZAM-R**

kraj: Hl. m. Praha

Podskupiny zaměstnání KZAM-R	Počet zaměstnanců přepočtený podle eviden. měsíců	Odpracovaná doba		Neodpracovaná doba		
		celkem	z toho přesčas	celkem	z toho	
					nemoc	dovolená
		hod/měs	hod/měs	hod/měs	hod/měs	hod/měs
7437 Čalouníci a pracovníci v příb. oborech (vč. autočalouníků)	33	134,8	4,2	34,3	10,4	15,5
8111 Obsluha důlního zařízení a razících štítů	288	136,6	8,3	30,8	6,6	17,1
8113 Vrtaři, jeřábníci při ropných nebo plynových vrtech	78	144,8	0,7	30,9	9,2	18,0
8123 Obsluha zařízení na tepelné zpracování kovů	16	129,1	6,3	42,1	17,9	15,3
8125 Obsluha zařízení na tváření kovů ve válcovnách	78	129,7	2,8	36,6	8,8	14,1
8159 Obsluha ostat. zařízení při chemické výrobě jinde neuved.	147	144,1	3,2	26,7	5,4	16,8
8161 Obsluha zařízení při výrobě a rozvodu elektřiny	374	145,7	4,1	22,9	4,0	15,7
8162 Obsluha parních turbín, ohřivačů a motorů	77	151,5	5,4	23,7	4,5	15,2
8163 Obsluha zařízení při úpravě, čištění a rozvodu vody	506	152,0	4,4	24,8	4,2	17,4
8171 Obsluha automatických nebo poloaut. montážních linek	490	146,7	5,5	27,3	6,7	14,7
8180 Obsluha strojů a zařízení pro práce na železničním svršku	154	141,9	12,2	24,6	4,2	15,9
8211 Obsluha automat. nebo poloaut. obráb.strojů (kromě 722)	188	143,6	5,4	31,3	6,4	13,0
8212 Obsluha strojů na výrobu maltovin, vápna, cementu	297	159,2	17,9	30,0	6,1	17,2
8221 Obsluha strojů při farmaceutické výrobě	240	131,0	1,0	33,7	6,8	15,7
8223 Obsluha strojů při konečné úpravě ochranných povlaků	46	135,7	2,0	32,5	6,1	16,3
8224 Obsluha strojů na výrobu fotografických materiálů	60	151,4	0,8	23,4	5,1	14,0
8231 Obsluha strojů na výrobu pryžových výrobků (např. obuvi)	419	133,5	3,6	33,8	6,2	16,0
8251 Obsluha tiskárenských strojů	339	152,9	8,6	25,5	5,2	15,9
8252 Obsluha automat. a poloautomat. knihvazačských strojů	72	153,1	8,5	29,2	9,5	17,6
8254 Obsluha kopírovacích strojů	66	144,5	2,0	30,0	5,6	17,4
8264 Obsluha strojů na bělení, barvení, čištění, praní, žehlení	41	142,4	0,1	31,7	9,5	16,1
8274 Obsluha strojů na zpracování mouky, výrobu pečiva	120	155,4	17,3	27,0	8,2	15,8
8278 Obsluha strojů na výrobu nápojů	208	154,7	8,9	20,5	3,0	15,4
8281 Montážní dělníci montující mechanická zařízení (stroje)	600	139,4	3,4	29,8	7,5	11,4
8282 Montážní dělníci montující elektrická zařízení	550	136,5	7,0	35,3	13,1	14,2
8283 Montážní dělníci montující elektronická zařízení	13	154,1	5,5	18,4	3,3	13,2
8285 Montážní dělníci montující výrobky ze dřeva a pod. mater.	25	153,5	2,2	22,1	7,5	12,7
8287 Montážní dělníci montující výrobky z kombinovaných mat.	32	139,0	0,3	33,4	15,1	11,7
8290 Obsluha jin.stacionárních zařízení a ost. montážní dělníci	271	145,6	9,1	27,4	6,6	15,1
8311 Strojvedoucí	1 257	151,2	12,0	25,5	3,9	15,8
8313 Dělníci zabezpeč. sestavování vlaků (brzdaři, výhybkáři)	565	145,4	11,8	24,0	6,0	14,9
8321 Řidiči osobních a malých dodávkov. automobilů, taxikáři	1 059	153,1	6,5	24,1	4,9	14,1
8323 Řidiči autobusů, trolejbusů a tramvajů	4 402	153,9	12,4	31,3	9,0	16,8
8324 Řidiči nákladních automobilů a tahačů	2 359	153,1	7,6	26,1	5,0	14,3
8326 Řidiči speciálních vozidel	634	158,2	15,8	24,0	6,0	15,4
8332 Obsluha zemních a příbuzných strojů	545	160,1	18,7	32,7	5,5	18,0
8333 Obsluha jeřábů, zdvihacích a podob. manipulačních zařiz.	217	148,0	7,5	30,0	8,9	15,0
8334 Obsluha vysokozdvíhových a ostatních motorových vozíků	1 435	146,9	3,7	26,6	7,6	14,3
9132 Pomocníci a uklízeči v kancelář., hotel., nemocnicích ap.	2 640	144,9	1,5	26,4	8,0	13,5
9141 Domovníci, správci domu	179	153,8	5,1	24,0	3,9	15,5
9143 Školníci vč. školníků - údržbářů	16	149,5	0,0	25,4	1,7	17,8
9151 Poslíčci, nosiči zavazadel a doručovatelé	106	149,9	1,8	22,4	3,2	15,8
9152 Vrátní, hlídači, uváděči a šatnářky	899	144,8	6,1	29,5	6,5	14,0
9154 Pracovníci odečítající stav elektroměrů, plynom., vodoměrů	37	145,4	1,7	20,2	0,7	15,8

Revidované výsledky ke dni 10. 3. 2011

**Průměrná měsíční odpracovaná a neodpracovaná doba zaměstnanců  
podle podskupin zaměstnání KZAM-R**

kraj: Hl. m. Praha

Podskupiny zaměstnání KZAM-R	Počet zaměstnanců přepočtený podle eviden. měsíců	Odpracovaná doba		Neodpracovaná doba		
		celkem	z toho přesčas	celkem	z toho	
					nemoc	dovolená
		hod/měs	hod/měs	hod/měs	hod/měs	hod/měs
9161 Sběrači odpadků, popeláři	310	<b>154,1</b>	15,3	25,6	9,0	15,2
9162 Metaři, čističi záchodků, žump, kanálů a podob. zařízení	300	<b>141,7</b>	6,7	29,0	9,9	14,8
9169 Ostatní pracovníci v příbuzných oborech jinde neuvedení	42	<b>152,5</b>	14,4	31,6	11,9	13,9
9312 Pomocní a nekvalifik. dělníci na stavbách a údržbě silnic	323	<b>155,2</b>	14,3	34,0	10,4	15,6
9313 Pomocní a nekvalifikovaní dělníci na stavbách budov	49	<b>143,0</b>	4,7	32,9	7,4	16,0
9321 Pomocní a nekvalifikovaní montážní a manipulační dělníci	1 539	<b>143,0</b>	2,2	32,7	4,8	9,6
9322 Ruční baliči a pytlovači	32	<b>153,1</b>	2,8	24,0	5,7	11,7
9323 Dělníci nádvorní skupiny (pomocní montéři)	170	<b>143,0</b>	1,4	25,2	4,3	15,1
9333 Vazači a nosiči břemen, přístavní dělníci (dokaři)	235	<b>148,9</b>	7,0	28,2	8,3	15,2
9339 Pomocní a nekvalif. prac. v dopr., ve skladech, v telekom.	2 010	<b>145,7</b>	3,7	27,2	7,3	14,6





# Dodatek

Technický popis šetření



## Dodatek – Technický popis šetření

Technický popis šetření přibližuje metodické postupy používané při zpracování podnikatelské sféry Regionální statistiky ceny práce (RSCP-PS). Popis je rozdělen do pěti kapitol: metoda výběru ekonomických subjektů, vstupní údaje, nejdůležitější sledované veličiny, dopočtové metody a definice vybraných pojmů.

### 1. Metoda výběru ekonomických subjektů

Kapitola popisuje základní soubor šetření, strukturu výběrového souboru a postup při výběru ekonomických subjektů (ES).

#### 1.1. Základní soubor

Základním souborem RSCP-PS jsou aktivní ekonomické subjekty z registru ekonomických subjektů Českého statistického úřadu (ČSÚ), které mají 10 a více zaměstnanců a přísluší do podnikatelské sféry a do institucionálních sektorů nefinančních podniků, finančních institucí nebo vládních institucí. Ekonomické subjekty, které přísluší do podnikatelské sféry, odměňují zaměstnance mzdou podle § 109, odst. 2 zákona č. 262/2006 Sb., zákoníku práce, ve znění pozdějších předpisů. Způsob odměňování se zjišťuje pomocí registru „Automatizovaného rozpočtového informačního systému“ (ARIS), který je spravován Ministerstvem financí. Registr ekonomických subjektů (RES) je detailně popsán na internetových stránkách ČSÚ ([www.czso.cz](http://www.czso.cz)).

#### 1.2. Struktura výběrového souboru

Statistické šetření RSCP-PS za 1. - 4. čtvrtletí 2009 zahrnuje 3478 ekonomických subjektů, které reprezentují přibližně 1282 tisíc zaměstnanců. Strukturu výběrového souboru RSCP-PS bez non-response (dále jen výběrový soubor) ukazují z různých pohledů pro 1. - 4. čtvrtletí 2009 následující tabulky.

Výběrový soubor RSCP podnikatelské sféry			
	RSCP-PS Celkem	RSCP-PS – Hl. m. Praha	
		se sídlem v kraji	se sídlem mimo kraj
Počet ekonomických subjektů	3 478	814	228
Počet zaměstnanců	1 282 tisíc	222 tisíc	12 tisíc

Tabulka 1

Odvětvová skladba výběrového souboru RSCP-PS – Hl. m. Praha			
Kód CZ-NACE		Počet ekonomických subjektů	
		se sídlem v kraji	se sídlem mimo kraj
A	Zemědělství, lesnictví a rybnářství	3	
B	Těžba a dobývání	2	2
C	Zpracovatelský průmysl	132	67
D	Výroba a rozvod elektřiny, plynu, tepla	10	7
E	Zásobování vodou, činnosti související s odpady	11	2
F	Stavebnictví	56	17
G	Obchod, opravy motorových vozidel	157	59
H	Doprava a skladování	40	9
I	Ubytování, stravování a pohostinství	42	1
J	Informační a komunikační činnosti	68	11
K	Peněžnictví a pojišťovnictví	113	10
L	Činnosti v oblasti nemovitostí	10	
M	Profesní, vědecké a technické činnosti	71	9
N	Administrativní a podpůrné činnosti	55	21
O	Veřejná správa, obrana, sociální zabezpečení	4	2
P	Vzdělávání	16	3
Q	Zdravotní a sociální péče	14	2
R	Kulturní, zábavní a rekreační činnosti	7	6
S	Ostatní činnosti	3	

Tabulka 2

### 1.3. Výběr

Výběr ekonomických subjektů v RSCP-PS lze charakterizovat jako jednostupňový stratifikovaný výběr. Výběrovými jednotkami jsou ekonomické subjekty, na které se v případě vybrání vztahuje zpravodajská povinnost. Statistickými jednotkami jsou zaměstnanci, kteří jsou nositeli sledovaných statistických znaků. Základní soubor (ZS) je rozdělen do oblastí (strat) podle:

- regionů (krajů),
- velikostních kategorií,
- odvětvových skupin.

Regionem se z hlediska výběru jednotek rozumí kraj ve smyslu ústavního zákona č. 347/1997 Sb. v platném znění. Ke stratifikaci výběrové opory jsou použity tři velikostní kategorie ekonomických subjektů uvedené v tabulce 3 – Velikostní kategorie pro výběr. Stratifikační třídění obsahuje dvanáct odvětvových skupin z vybraných institucionálních sektorů podnikatelské sféry.

Vymezení strat je provedeno na základě podobnosti v charakteru ekonomické činnosti a podobnosti v zaměstnanecké struktuře.

V jednotlivých oblastech ZS, vzniklých jeho rozdělením dle příslušných stratifikačních kritérií, je vybrán stanovený podíl ekonomických subjektů. Největší subjekty s 250 a více zaměstnanci jsou zařazeny do šetření všechny (výběr s pravděpodobností rovnou 1). Menší subjekty s 10 až 249 zaměstnanci jsou vybírány v jednotlivých stratech systematickým náhodným výběrem s nestejnými pravděpodobnostmi bez vracení. Pravděpodobnosti výběru se liší podle velikosti subjektu a jejich výše je určena výběrovým podílem uvedeným v tabulce 3. Výběrový soubor ekonomických subjektů s 10 až 249 zaměstnanci se obměňuje metodou rotujícího panelu s periodou rotace devět let, tzn. k plné obměně dojde za devět let.

Velikostní kategorie pro výběr		
Kategorie	Počet zaměstnanců	Výběrový podíl [%]
1	10 až 49	4,5
2	50 až 249	15
3	250 a více	100

Tabulka 3

## 2. Vstupní údaje

Kapitola popisuje sběr dat do šetření RSCP-PS, nejdůležitější vstupní údaje a používané klasifikace a číselníky.

### 2.1. Sběr dat

Ekonomické subjekty, na které se vztahuje zpravodajská povinnost, vykazují do statistického šetření RSCP-PS údaje o všech zaměstnancích v pracovním poměru. Vybraná zpravodajská jednotka předává data na Ministerstvo práce a sociálních věcí, které je orgánem vykonávajícím státní statistickou službu. Termínem pro předání dat od respondenta je 25. den měsíce následujícího po skončení sledovaného období.

Předávaná data mají formu databázových souborů a obsahují informace o zaměstnavateli a zaměstnancích. U více než 90 % respondentů je zdrojem dat pro šetření mzdový a personální systém. Datové soubory jsou předávány ve více než 90 % případů elektronickou poštou, zbylá část respondentů posílá data na disketu, případně na papírových formulářích.

Pro kontrolu a opravu dat, připravených mzdovým a personálním systémem respondenta, případně pro pořízení vstupních dat, je určen "Lokální pořizovací program ISPV 2009", který se musí před použitím nainstalovat na lokální disk.

Pořizovací program řeší i zabezpečení dat při přenosu od respondenta ke zpracovateli. Používá přitom hybridní šifrování s veřejným a privátním klíčem.

Veřejný klíč je součástí instalace pořizovacího programu, privátní klíč je uložen na interním serveru zpracovatele. Zašifovaná data se ukládají do souboru s formátem S/MIME verze 3.

Pokud se respondenti šetření chtějí vyhnout instalaci programu, je pro ně připraven "Internetový kontrolní program", přes který lze data zaslat z kteréhokoliv počítače připojeného na internet. Tento program taktéž umožňuje kontrolu dat vytvořených mzdovým systémem a jejich zabezpečený přenos ke zpracovateli pomocí certifikovaného šifrovaného komunikačního protokolu https. V tomto programu však není umožněno respondentům provádět opravy dat.

Oba programy jsou volně k dispozici na stránkách [www.ispv.cz](http://www.ispv.cz) v sekci Pro respondenty šetření.

## **2.2. Nejdůležitější vstupní údaje**

Šetření RSCP-PS se čtvrtletní periodicitou monitoruje výdělkovou úroveň a odpracovanou dobu jednotlivých zaměstnání podle klasifikace KZAM-R v České republice.

Hodinový výdělek je údaj zjišťovaný z průměrných hodinových výdělků definovaných v § 351 až § 362 zákona č. 262/2006 Sb., zákoníku práce, ve znění pozdějších předpisů. Obvykle se jedná o podíl mzdy za práci a odpracované doby za poslední čtvrtletí sledovaného období. Hodinový výdělek je krátkodobým indikátorem výdělkové úrovně.

Hrubá měsíční mzda, vypočtená z hrubé mzdy za sledované období, je druhým indikátorem, který ukazuje výdělkovou úroveň. Hrubá mzda je součtem mzdy za práci, náhrad mzdy a odměn za pracovní pohotovost, které jsou přímo sbíranými položkami. Mzda je definovaná v § 109, odst. 2 zákona č. 262/2006 Sb., zákoníku práce, ve znění pozdějších předpisů. Šetření RSCP-PS sleduje i strukturu hrubé měsíční mzdy, tj. prémie a odměny, příplatky za přesčas, ostatní příplatky, náhrady a odměny za pracovní pohotovost. Hrubá měsíční mzda a její složky se vztahují k celému sledovanému období, které zahrnuje dobu od počátku roku do konce čtvrtletí, za které se šetření provádí.

Šetření RSCP-PS dále sleduje pracovní dobu zaměstnanců. Vstupní věta o zaměstnanci obsahuje odpracovanou dobu od počátku roku a z ní počet přesčasových hodin. Odpracovaná doba u zaměstnanců odměňovaných měsíční mzdou nezahrnuje dobu svátků v jinak pracovních dnech. Věta dále obsahuje celkovou neodpracovanou dobu od počátku roku, z ní počet hodin nemoci a dovolené.

## **2.3. Klasifikace a číselníky**

RSCP-PS používá standardní statistické klasifikace a číselníky (podrobněji popsané na [www.czso.cz](http://www.czso.cz)). Použití platných statistických klasifikací je závazné jak pro orgán vykonávající státní statistickou službu, tak pro zpravodajské

jednotky, které poskytují údaje pro statistické zjišťování. Proto i RSCP-PS používá následující klasifikace a číselníky:

- KZAM-R** **Klasifikace zaměstnání;** vydáno sdělením ČSÚ č. 492/2003 Sb. ze dne 18. prosince 2003 o vydání rozšířené Klasifikace zaměstnání KZAM-R.
- CZ-ICSE** **Klasifikace postavení v zaměstnání;** vydáno sdělením ČSÚ č. 494/2003 Sb. ze dne 18. prosince 2003 o vydání Klasifikace postavení v zaměstnání.
- KKOV** **Klasifikace kmenových oborů vzdělání;** vydáno sdělením ČSÚ č. 320/2003 Sb. ze dne 9. září 2003 o zavedení Klasifikace kmenových oborů vzdělání. Poslední aktualizace byla provedena k 1. září 2008 sdělením ČSÚ č. 264/2008 Sb. ze dne 10. července 2008 o aktualizaci Klasifikace kmenových oborů vzdělání.
- LAU 1** **Číselník okresů;** od 1. ledna 2008 je systém statistické klasifikace územních struktur v České republice rozdělen, v souladu se systémem Eurostatu, na dvě části: klasifikace CZ-NUTS, systém LAU (Local Administrative Units). Z hlediska statistiky mají LAU závazný charakter. Jednotky LAU 1 (**dřívější NUTS 4**) jsou v ČR tvořeny okresy. Územní jednotky na úrovni LAU 1 přebírají kódy od dřívějších jednotek NUTS 4. Proti NUTS 4 jsou v LAU 1 následující změny:
- do kódů LAU 1 okresů krajů Vysočina a Jihomoravského se promítá změna kódů NUTS 3 těchto krajů,
  - Praha se na úrovni LAU 1 nečlení.
- CZ-NACE** **Klasifikace ekonomických činností (CZ-NACE);** vydáno sdělením ČSÚ č. 244/2007 Sb. ze dne 18. září 2007 o zavedení Klasifikace ekonomických činností.
- CZ-GEONOM** **Klasifikace zemí;** vydáno sdělením ČSÚ č. 487/2003 Sb. ze dne 18. prosince 2003 o vydání Klasifikace zemí. Poslední aktualizace byla provedena k 15. prosinci 2008 sdělením ČSÚ č. 229/2008 Sb. ze dne 26. listopadu 2008 o aktualizaci Klasifikace zemí a o ukončení zveřejňování aktualizací.

### 3. Nejdůležitější sledované veličiny

Kapitola popisuje nejdůležitější sledované veličiny, algoritmy jejich výpočtu a kritéria pro zahrnutí zaměstnanců do dalších výpočtů.

#### 3.1. Hodinový výdělek

Hodinový výdělek je přímo zjišťovaná veličina. Do výpočtu charakteristik hodinového výdělku jsou zařazeni zaměstnanci, kteří byli v evidenčním stavu v posledním dnu sledovaného období.

#### 3.2. Hrubá měsíční mzda

Hrubá měsíční mzda se vztahuje k celému sledovanému období, tedy k 1. čtvrtletí, k 1. - 2. čtvrtletí, k 1. - 3. čtvrtletí, nebo k 1. - 4. čtvrtletí. Na rozdíl od hodinového výdělku musí být hrubá měsíční mzda vypočtena z dalších přímo zjišťovaných mzdových položek a nemzdových plnění.

Hrubá mzda je v RSCP-PS definována jako součet mzdy za práci, náhrad mzdy a odměny za pracovní pohotovost. Hrubá měsíční mzda zaměstnance se vypočte podle vzorce:

$$\text{HMM} = \frac{\text{MZDA} + \text{NAHRADY} + \text{POHOTOV}}{\text{MESPLAC\_prep}}$$

kde :

HMM	je hrubá měsíční mzda zaměstnance,
MZDA	je mzda za práci zaměstnance v kumulaci za sledované období (vstupní položka věty o zaměstnanci),
NAHRADY	jsou náhrady mzdy zaměstnance v kumulaci za sledované období (vstupní položka věty o zaměstnanci),
POHOTOV	je odměna za pracovní pohotovost zaměstnance v kumulaci za sledované období (vstupní položka věty o zaměstnanci),
MESPLAC_prep	je počet přepočtených placených měsíců zaměstnance, tj. počet měsíců, odpovídajících součtu odpracované doby a doby, po kterou pobíral náhrady mzdy.

Počet přepočtených placených měsíců MESPLAC\_prep je roven počtu kalendářních měsíců v případě, že zaměstnanec s plným pracovním úvazkem po celé sledované období pracoval nebo pobíral náhrady mzdy. Pokud zaměstnanec byl v evidenčním stavu kratší dobu než sledované období, bude jeho počet placených měsíců zkrácen poměrem počtu pracovních dnů v evidenčním stavu a ve sledovaném období. Podobně se počet placených měsíců zkrátí, pokud zaměstnanec měl jinou absenci než absenci s náhradou mzdy (např. nemoc), případně měl sjednán kratší pracovní úvazek.



Hrubá měsíční mzda za určitou skupinu zaměstnanců je vážená charakteristika, v níž hrubá měsíční mzda určitého zaměstnance má váhu, odpovídající počtu jeho placených měsíců za sledované období (tzv. váha placené doby). Tento způsob výpočtu umožňuje korektní srovnání mzdové úrovně jednotlivých zaměstnání a srovnávání v čase.

Sestavy s hrubou měsíční mzdou, diferenciací a strukturou hrubé mzdy obsahují také měsíční placenou dobu. Tento údaj ukazuje počet placených hodin (odpracovaná doba a doba náhrad) za placený měsíc a je v souladu s výpočtem hrubé měsíční mzdy.

Pro zahrnutí zaměstnance do výpočtů hrubé měsíční mzdy se uplatňují následující kritéria:

- přepočtený počet placených měsíců zaměstnance je alespoň jeden měsíc,
- stanovená týdenní pracovní doba na dané pracovní místo je alespoň 30 hodin (dle doporučení Eurostatu).

### **3.3. Měsíční odpracovaná a neodpracovaná doba**

Měsíční odpracovaná (resp. neodpracovaná) doba se stejně jako hrubá měsíční mzda vztahuje k celému sledovanému období tj. k 1. čtvrtletí, k 1. - 2. čtvrtletí, k 1. - 3. čtvrtletí, nebo k 1. - 4. čtvrtletí.

Měsíční odpracovaná doba zaměstnance se vypočte podle vzorce:

$$\text{ODPRACD}_{\text{mes}} = \frac{\text{ODPRACD}}{\text{MESEVID}_{\text{prep}}}$$

kde :

- ODPRACD<sub>mes</sub> je měsíční odpracovaná doba zaměstnance,  
 ODPACD je odpracovaná doba zaměstnance v kumulaci za sledované období (vstupní položka věty o zaměstnanci),  
 MESEVID<sub>prep</sub> je počet přepočtených evidenčních měsíců zaměstnance, tj. počet měsíců, odpovídajících délce pracovního úvazku a délce pracovního poměru ve sledovaném období.

Počet přepočtených evidenčních měsíců MESEVID<sub>prep</sub> je roven počtu kalendářních měsíců v případě, že zaměstnanec s plným pracovním úvazkem po celé sledované období byl v pracovním poměru a nebyl na mateřské či rodičovské dovolené. Pokud zaměstnanec byl v evidenčním stavu kratší dobu, než sledované období, bude jeho počet evidenčních měsíců zkrácen poměrem počtu pracovních dnů v evidenčním stavu a ve sledovaném období. Podobně se počet evidenčních měsíců zkrátí, pokud zaměstnanec měl sjednán kratší pracovní úvazek.

Měsíční odpracovaná doba za určitou skupinu zaměstnanců je vážená charakteristika, v níž měsíční odpracovaná doba určitého zaměstnance má váhu, odpovídající počtu jeho evidenčních měsíců ve sledovaném období (tzv. váha

evidenční doby). Pro zahrnutí zaměstnance do výpočtů měsíční odpracované doby se uplatňují stejná kritéria jako u hrubé měsíční mzdy.

Obdobně jako odpracovaná doba se počítají měsíční neodpracovaná doba a také průměrné měsíční údaje o přesčasu, dovolené a nemoci.

## 4. Dopočtové metody

Kapitola dopočtové metody obsahuje řešení neodpovědí a popis metody vážení, hodnocení kvality odhadů a přehled publikovaných tabulek podle použitých vah.

### 4.1. Řešení neodpovědí a metoda vážení

Problém neodpovědí (tzv. non-response) či z dalších důvodů nepoužitelných dat od vybraného ekonomického subjektu je v RSCP-PS řešen metodou historické imputace a metodou upravující podnikové váhy respondentům.

Metoda vážení, používaná v RSCP-PS, umožňuje získat z dat výběrového souboru odhady charakteristik (parametrů) základního souboru. Odhady charakteristik zaměstnanecké populace základního souboru RSCP-PS jsou publikovány ve všech tabulkách s výjimkou tabulek s tříděním podle jednotlivých zaměstnání. Základem podnikových vah jsou váhové koeficienty, které vycházejí z pravděpodobnosti výběru každého ekonomického subjektu. Po úpravě vah z důvodu non-response se získají konečné podnikové váhy pomocí dopočtu na aktuální počet ES v základním souboru v rámci jednotlivých vážících strat. Podnikové váhy zvyšují při výpočtech odhadů význam dat ekonomických subjektů s relativně malým zastoupením ve výběrovém souboru. Relativně nejméně zastoupené jsou ve výběrovém souboru RSCP-PS ekonomické subjekty s 10-49 zaměstnanci, a proto mají největší váhy při výpočtech odhadů.

Výpočet váhy jednotlivých zaměstnanců je závislý na typu tabulky a také na typu publikovaného ukazatele. Přehled všech publikovaných tabulek s uvedením použitých vah je uveden v oddíle 4.3. Váha zaměstnance je součinem vah používaných v daném typu tabulkové sestavy.

Tabulky s tříděním podle podskupin zaměstnání KZAM-R (PS-V5, PS-M5 a PS-T5) obsahují charakteristiky výběrového souboru. Při interpretaci výsledků je nutno mít na zřeteli, že charakteristiky výběrového souboru nelze automaticky pokládat za odhady platné pro celou zaměstnaneckou populaci. Výběrové charakteristiky jsou ovlivněny větším relativním zastoupením velkých ekonomických subjektů ve výběrovém souboru RSCP-PS.

#### 4.2. Kvalita odhadů

Odhadované charakteristiky podléhají dvěma typům chyb – výběrovým chybám a nevýběrovým chybám. Výběrové chyby jsou způsobeny faktorem náhody při pravděpodobnostním výběru RSCP-PS. Hodnoty výběrových chyb není možné z výběrového souboru RSCP-PS dostatečně přesně kvantifikovat, nicméně používaná stratifikace výrazně snižuje jejich výši. Nevýběrové chyby bývají způsobeny především špatnou kvalitou dat předávaných respondenty (neúplné a chybné údaje) a jejich vliv je snižován několikastupňovými kontrolními mechanismy a častými kontakty zpracovatele šetření s respondenty.

#### 4.3. Přehled publikovaných tabulek podle použitých vah

Hodinový výdělek				
Tabulka	Třídící kritérium	Podniková váha	Váha placené doby	Váha evidenční doby
PS-V0	Celý kraj	X		
PS-V1	HL. třídy zaměstnání KZAM-R	X		
PS-V2	Věkové kategorie	X		
PS-V4	Vzdělání	X		
PS-V5	Podskupiny zaměstnání KZAM-R			
PS-V6	Kategorie zaměstnání	X		
PS-V8	Pohlaví	X		

Tabulka 4

Hrubá měsíční mzda				
Tabulka	Třídící kritérium	Podniková váha	Váha placené doby	Váha evidenční doby
PS-M0	Celý kraj	X	X	
PS-M1	HL. třídy zaměstnání KZAM-R	X	X	
PS-M5	Podskupiny zaměstnání KZAM-R		X	

Tabulka 5

Odpracovaná a neodpracovaná doba				
Tabulka	Třídící kritérium	Podniková váha	Váha placené doby	Váha evidenční doby
PS-T5	Podskupiny zaměstnání KZAM-R			X

Tabulka 6

## 5. Definice vybraných pojmů

Ekonomický subjekt	Ekonomický subjekt je právnický subjekt nebo fyzická osoba s postavením podnikatele, zapsaná do registru ekonomických subjektů ČSÚ. Každému ekonomickému subjektu se přiděluje identifikační číslo (IČ).
Organizační jednotka	Z hlediska mzdové statistiky RSCP se dělí ekonomické subjekty na organizační jednotky podle okresu, ve kterém jejich zaměstnanci působí. Organizační jednotku tvoří všichni zaměstnanci ekonomického subjektu, kteří působí ve stejném okrese.
Zpravodajská jednotka	Zpravodajskou jednotkou je právnická osoba, organizační složka státu nebo fyzická osoba, od níž se požaduje poskytnutí údajů ve statistickém zjišťování podle zákona č. 89/1995 Sb., o státní statistické službě, ve znění pozdějších předpisů.
Sledované období	Sledované období je období od začátku roku do konce čtvrtletí, za které se provádí výběrové statistické zjišťování.
Podnikatelská sféra	Do podnikatelské sféry patří subjekty, které odměňují mzdou podle § 109, odst. 2 zákona č. 262/2006 Sb., zákoníku práce, ve znění pozdějších předpisů.
Nepodnikatelská sféra	Do nepodnikatelské sféry patří organizace, které odměňují platem podle § 109, odst. 3 zákona č. 262/2006 Sb., zákoníku práce, ve znění pozdějších předpisů.
Základní soubor	Základním souborem RSCP-PS jsou aktivní ekonomické subjekty podnikatelské sféry z registru ekonomických subjektů ČSÚ, které mají 10 a více zaměstnanců a přísluší do institucionálních sektorů nefinanční podniky, finanční instituce nebo vládní instituce.