



# Regionální statistika ceny práce

I. čtvrtletí 2007  
Podnikatelská sféra  
**Hl. m. Praha**

Revidované výsledky ke dni 10. 3. 2010

## **Copyright - MPSV ČR**

Publikace ani její část nesmí být kopírována, rozšiřována a zařazována do informačních systémů v jakékoliv formě (elektronické, mechanické, optické, magnetické aj.) bez písemného souhlasu

**Ministerstva práce a sociálních věcí**

**Zpracovatel: TREXIMA, spol. s r.o., tř. T. Bati 299, 764 21 Zlín - Louky**

## O b s a h :

<b>Úvod</b> .....	7
-------------------	---

**Výsledková část podnikatelská sféra**

Základní metodické přístupy .....	11
Popis publikovaných tabulek .....	12

**Hodinový výdělek**

PS-V0	Hodinový výdělek v podnikatelské sféře .....	13
PS-V1	Hodinový výdělek podle hlavních tříd zaměstnání KZAM-R .....	14
PS-V2	Hodinový výdělek podle věkových kategorií .....	15
PS-V4	Hodinový výdělek podle vzdělání .....	15
PS-V5	Hodinový výdělek podle podskupin zaměstnání KZAM-R.....	16
PS-V6	Hodinový výdělek podle kategorií zaměstnání .....	23
PS-V8	Hodinový výdělek podle pohlaví .....	23

**Hrubá měsíční mzda**

PS-M0	Hrubá měsíční mzda a její složky, diferenciacce, placená doba v podnikatelské sféře .....	25
PS-M1	Hrubá měsíční mzda a její složky, diferenciacce, placená doba podle hlavních tříd zaměstnání KZAM-R.....	26
PS-M5	Hrubá měsíční mzda a její složky, diferenciacce, placená doba podle podskupin zaměstnání KZAM-R.....	28

**Měsíční odpracovaná a neodpracovaná doba**

PS-T5	Průměrná měsíční odpracovaná a neodpracovaná doba podle podskupin zaměstnání KZAM-R .....	42
-------	--	----

**Dodatek – technický popis šetření**

1. Metoda výběru ekonomických subjektů .....	51
1.1 Základní soubor .....	51
1.2 Struktura výběrového souboru .....	51
1.3 Výběr .....	52
2. Vstupní údaje .....	53
2.1 Sběr dat .....	53
2.2 Nejdůležitější vstupní údaje .....	54
2.3 Klasifikace a číselníky .....	54
3. Nejdůležitější sledované veličiny .....	56
3.1 Hodinový výdělek .....	56

3.2 Hrubá měsíční mzda .....	56
3.3 Měsíční odpracovaná a neodpracovaná doba .....	57
4. Dopočtové metody .....	58
4.1 Řešení neodpovědí a metoda vážení .....	58
4.2 Kvalita odhadů .....	59
4.3 Přehled publikovaných tabulek podle použitých vah .....	59
5. Definice vybraných pojmů .....	60



# Úvod



## Úvod

Regionální statistika ceny práce (RSCP) je systém pravidelného monitorování výdělkové úrovně a pracovní doby zaměstnanců v jednotlivých krajích České republiky formou statistického šetření. Sledovanými ukazateli výdělkové úrovně jsou hodinový výdělek a hrubá měsíční mzda (plat). Šetření metodicky vychází a je obsahově harmonizováno se strukturálním šetřením EU „Structure of Earnings Survey“, viz nařízení komise (ES) č. 1916/2000 ve znění pozdějších předpisů.

Šetření je pod názvem „Čtvrtletní šetření o průměrném výdělku“ zařazeno do programu statistických zjišťování, vyhlášených Českým statistickým úřadem (ČSÚ) ve sbírce zákonů pro příslušný kalendářní rok (viz příloha č. 2 Vyhlášky č. 476/2006 Sb., částka 156, kterou se stanoví Program statistických zjišťování na rok 2007) a pro vybrané ekonomické subjekty je povinné. Šetření provádí pracoviště státní statistické služby Ministerstva práce a sociálních věcí (MPSV). Průběh a vývoj šetření řídí komise, složená ze zástupců MPSV, ČSÚ, Ministerstva financí, České národní banky, CERGE-EI, VŠE v Praze, Českomoravské konfederace odborových svazů, Svazu průmyslu a dopravy ČR. Zpracovatelem RSCP je TREXIMA, spol. s r.o. ([www.trexima.cz](http://www.trexima.cz)).

Nejdůležitějším kritériem pro členění výsledků RSCP je příslušnost šetřeného ekonomického subjektu k podnikatelské, nebo nepodnikatelské sféře. V podnikatelské sféře probíhá šetření se čtvrtletní periodou a ve sféře nepodnikatelské je prováděno s periodou pololetní. Zdrojem dat pro nepodnikatelskou sféru je Informační systém o platech, který je spravován Ministerstvem financí. Za každou sféru jsou vydávány samostatné výsledkové publikace.

Výsledkové publikace jednotlivých krajů jsou uloženy na stránkách <http://portal.mpsv.cz/> v sekci *Zaměstnanost*, v podsekci *Statistiky* pod odkazem *Statistika výdělků*.

Monitorováním výdělků a pracovní doby zaměstnanců na úrovni České republiky se zabývá „Informační systém o průměrném výdělku“ (ISPV). Výsledková publikace je k dispozici na internetových stránkách MPSV ([www.mpsv.cz](http://www.mpsv.cz)) v sekci *Příjmy a životní úroveň*.

Důkladný popis šetření, včetně všech výsledkových publikací, poskytuje také portál [www.ispv.cz](http://www.ispv.cz). Slouží především jako podpora respondentům, kteří zde naleznou všechny potřebné informace a podpůrné nástroje pro zasílání dat. Portál je využíván také k uveřejňování odborných studií a článků, které jako zdroj informací uvádí šetření ISPV a RSCP.

Ministerstvo práce a sociálních věcí děkuje všem respondentům šetření za přípravu vstupních dat pro šetření. Svědomitý přístup respondentů a dodržování termínů pro předání dat umožňují pravidelně uveřejňovat tuto publikaci.







# Výsledková část

Podnikatelská sféra



## **Výsledková část podnikatelská sféra**

### **Základní metodické přístupy**

Tato publikace přináší charakteristiky hodinového výdělku, hrubé měsíční mzdy a pracovní doby získané za podnikatelskou sféru šetření RSCP (RSCP-PS). V RSCP se zařazují do podnikatelské sféry ekonomické subjekty, které odměňují mzdou, viz § 109, odst. 2 zákona č. 262/2006 Sb., zákoníku práce, ve znění pozdějších předpisů.

Primárním výsledkem RSCP jsou statistiky výdělkové úrovně jednotlivých zaměstnání (v klasifikaci KZAM-R), dalším produktem jsou odhady výdělkových parametrů zaměstnanecké populace krajů v členění podle firemních i zaměstnaneckých charakteristik. Ekonomické subjekty se v RSCP člení na organizační jednotky, jestliže je možné provést vnitřní rozčlenění podle okresů, ve kterých dílčí jednotky působí. Výsledky podle krajů jsou v tomto smyslu výsledky získané pracovištní metodou.

Vedle podnikového výkaznictví ČSÚ je RSCP dalším zdrojem informací o výdělcích v jednotlivých krajích České republiky. Výkaznictví ČSÚ, jako tradiční zdroj, sbírá údaje o evidenčním počtu zaměstnanců a vyplacených mzdách za ekonomický subjekt a publikuje průměrné mzdy v členění podle firemních charakteristik. Při srovnávání výsledků výkaznictví a RSCP-PS je třeba vzít v úvahu rozdílnou definici podnikatelské sféry, rozdílné metody výpočtu výdělkových charakteristik a rozdílný způsob členění výsledků podle krajů. Výkaznictví ČSÚ člení výsledky podle sídla ekonomického subjektu, tj. podnikovou metodou.

Respondenty šetření RSCP-PS jsou aktivní ekonomické subjekty (ES) z institucionálních sektorů nefinančních podniků, finančních institucí a vládních institucí zapsané v registru ekonomických subjektů ČSÚ (RES). Na základě Automatizovaného rozpočtového informačního systému (ARIS), který je spravován Ministerstvem financí, se zjišťuje způsob odměňování a příslušnost ekonomického subjektu k podnikatelské sféře. Šetření je výběrové pro ES s 10 až 249 zaměstnanci a plošné pro ES s 250 a více zaměstnanci. Náhodný výběr je prováděn na základě příslušnosti ES do kraje, velikostní kategorie a odvětví ekonomické činnosti.

Tabulky s označením PS-V5, PS-M5, PS-T5 obsahují charakteristiky výběrového souboru (statistiky) jednotlivých zaměstnání na úrovni podskupin zaměstnání (čtyřmístný KZAM-R). Při interpretaci výsledků je nutno mít na zřeteli, že charakteristiky výběrového souboru nelze automaticky pokládat za odhady platné pro celou zaměstnaneckou populaci. Výběrové charakteristiky jsou ovlivněny větším relativním zastoupením velkých ekonomických subjektů ve výběrovém souboru RSCP-PS. Ostatní tabulky obsahují odhady parametrů základního souboru a při jejich výpočtu byly využity dopočtové metody založené na pravděpodobnosti výběru ekonomických subjektů.

## Popis publikovaných tabulek

Tabulky v publikaci jsou rozděleny podle sledovaného ukazatele do tří základních okruhů. Tabulky přinářející charakteristiky hodinového výdělku jsou označeny PS-Vx, kde PS značí podnikatelskou sféru a x je pořadové číslo tabulky. Charakteristiky hrubé měsíční mzdy, struktury mzdy a průměrné placené doby jsou obsaženy v tabulkách se značením PS-Mx a charakteristiky měsíční odpracované a neodpracované doby v tabulkách se značením PS-Tx.

Hlavním výsledkem RSCP jsou statistiky výdělkové úrovně a pracovní doby za jednotlivá zaměstnání podle klasifikace KZAM-R, obsažené v tabulkách PS-V5, PS-M5 a PS-T5. Tyto tabulky obsahují ta zaměstnání, která jsou ve své podskupině zaměstnání (čtyřmístný KZAM-R) zastoupena alespoň třemi ekonomickými subjekty a zároveň deseti zaměstnanci. Uvedené počty organizačních jednotek a zaměstnanců ukazují na zastoupení ve výběrovém souboru. V ostatních tabulkách jsou počty zaměstnanců uváděny v % a jejich účelem je přiblížit relativní zastoupení publikovaných kategorií. Údaje o počtech zaměstnanců z této publikace neslouží jako zdroj informací o počtech zaměstnanců v krajích, ty zjišťují šetření ČSÚ – podnikové výkaznictví a výběrové šetření pracovních sil (viz [www.czso.cz](http://www.czso.cz)).

### **Statistické charakteristiky používané ve výsledkových tabulkách:**

1. decil	První decil je hodnota, pod kterou leží 10 % nejnižších hodnot sledovaného znaku.
1. kvartil	První kvartil je hodnota, pod kterou leží 25 % nejnižších hodnot sledovaného znaku.
Medián	Medián je hodnota uprostřed vzestupně uspořádané řady hodnot sledovaného znaku, polovina hodnot je nižší než medián a druhá polovina je vyšší než medián.
3. kvartil	Třetí kvartil je hodnota, nad kterou leží 25 % nejvyšších hodnot sledovaného znaku.
9. decil	Devátý decil je hodnota, nad kterou leží 10 % nejvyšších hodnot sledovaného znaku.
Průměr	Průměr je počítán jako vážený (případně nevážený) aritmetický průměr sledovaného znaku.

### **Ostatní symboly používané ve výsledkových tabulkách:**

"Neuvedeno"	Symbol "Neuvedeno" označuje kategorii zaměstnanců, u které nebyl uveden kód příslušného třídícího znaku.
"*"	Symbol "*" označuje položku vstupních dat vypočítanou, ale nezveřejnitelnou z důvodu nedostatečného počtu vstupních hodnot (méně než 3 ekonomické subjekty a 10 zaměstnanců).

Hodinový výdělek v podnikatelské sféře <sup>1)</sup>

kraj: Hl. m. Praha

**Medián hodinového výdělku ..... 136,03 Kč/hod**

Index mediánu hodinového výdělku zaměstnanců

meziroční vůči 1. čtvrtletí 2006..... 104,5 %

## Diferenciace

1. decil - 10 % hodinových výdělků menších než ..... 69,96 Kč/hod

1. kvartil - 25 % hodinových výdělků menších než ..... 97,04 Kč/hod

Medián - 50 % hodinových výdělků menších než ..... 136,03 Kč/hod

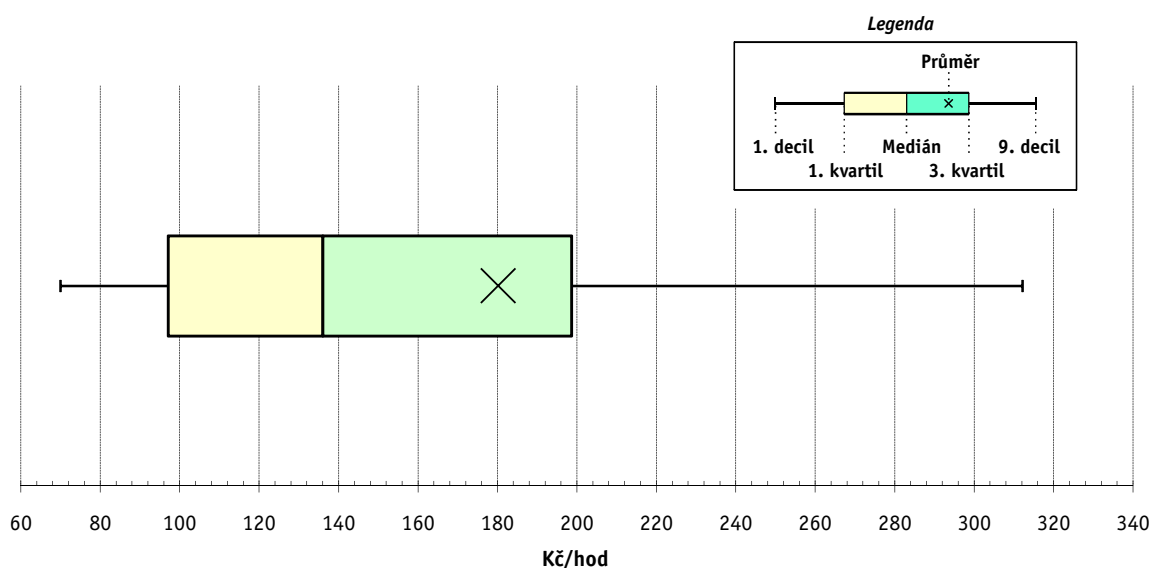
3. kvartil - 25 % hodinových výdělků větších než ..... 198,60 Kč/hod

9. decil - 10 % hodinových výdělků větších než ..... 312,14 Kč/hod

**Průměr hodinového výdělku ..... 180,17 Kč/hod**

Podíl zaměstnanců s podprůměrným

hodinovým výdělkem ..... 70,0 %



## Vysvětlivky:

1) Hodinový výdělek se zjišťuje jako průměrný hodinový výdělek definovaný v § 351 až § 362 zákona č. 262/2006 Sb., zákoníku práce, ve znění pozdějších předpisů.

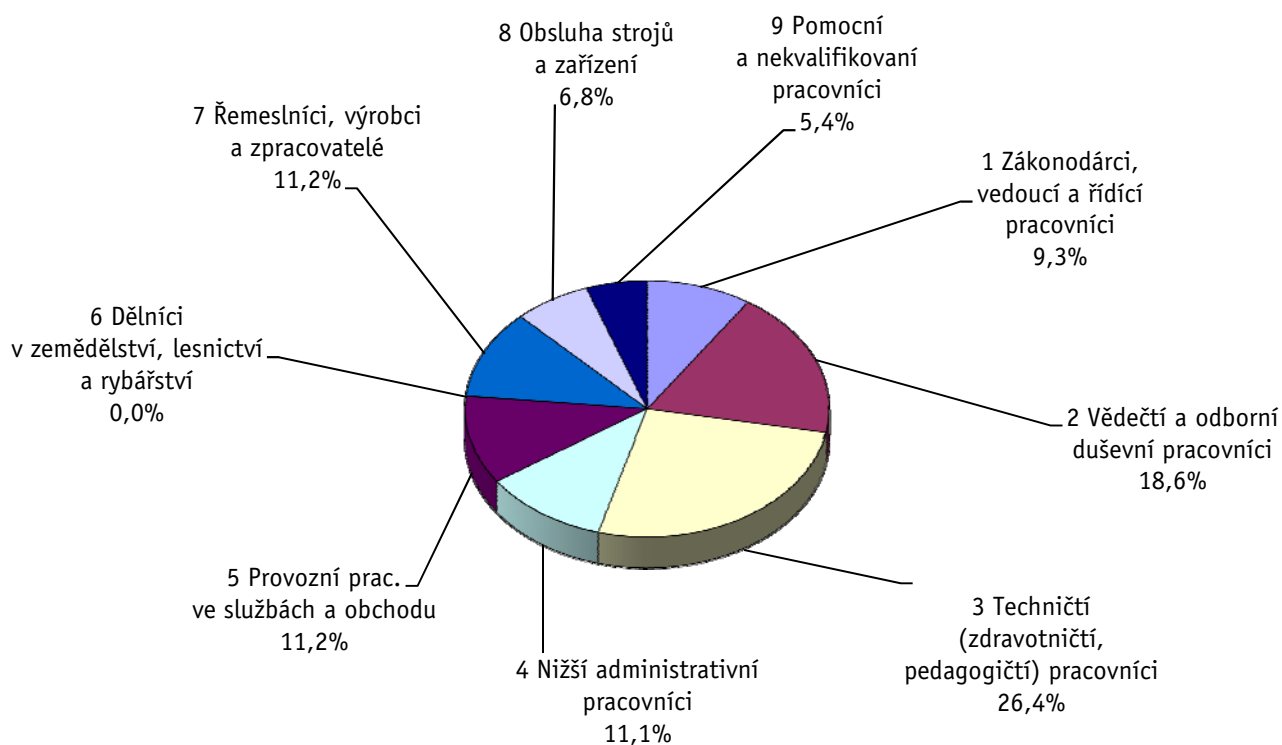
Revidované výsledky ke dni 10. 3. 2010

### Hodinový výdělek podle hlavních tříd zaměstnání KZAM-R

kraj: HL. m. Praha

Hlavní třída zaměstnání KZAM-R	Struktura zaměstnanců	Medián	Diferenciace		Průměr
			1. decil	9. decil	
	%	Kč/hod	Kč/hod	Kč/hod	Kč/hod
1 Zákonodárci, vedoucí a řídicí pracovníci	9,3	<b>259,85</b>	108,44	741,38	374,12
2 Vědečtí a odborní duševní pracovníci	18,6	<b>197,75</b>	114,71	404,63	242,83
3 Techničtí, zdravotničtí a pedagogičtí pracovníci	26,4	<b>156,40</b>	91,52	293,18	187,41
4 Nižší administrativní pracovníci	11,1	<b>114,70</b>	73,22	189,46	125,44
5 Provozní pracovníci ve službách a obchodu	11,2	<b>77,79</b>	51,30	144,05	93,88
6 Dělníci v zemědělství, lesnictví a rybářství	0,0	<b>92,00</b>	51,30	137,18	91,33
7 Řemeslníci, výrobci a zpracovatelé	11,2	<b>116,98</b>	76,40	168,11	121,86
8 Obsluha strojů a zařízení	6,8	<b>118,88</b>	72,74	162,29	119,29
9 Pomocní a nekvalifikovaní pracovníci	5,4	<b>75,57</b>	49,98	122,19	82,53
<b>C E L K E M - podnikatelská sféra</b>	<b>100</b>	<b>136,03</b>	<b>69,96</b>	<b>312,14</b>	<b>180,17</b>

Struktura zaměstnanců dle hlavních tříd KZAM - R



**1. čtvrtletí 2007****RSCP - podnikatelská sféra**

PS-V2

Revidované výsledky ke dni 10. 3. 2010

**Hodinový výdělek  
podle věkových kategorií**

kraj: Hl. m. Praha

Věková kategorie	Struktura zaměstnanců	Medián	Diferenciace		Průměr
			1. decil	9. decil	
	%	Kč/hod	Kč/hod	Kč/hod	Kč/hod
do 20 let	0,2	<b>62,07</b>	50,00	88,46	67,64
20 - 29 let	22,0	<b>122,95</b>	69,09	220,18	138,94
30 - 39 let	27,5	<b>155,92</b>	77,38	383,28	211,45
40 - 49 let	20,2	<b>142,94</b>	72,74	372,12	204,51
50 - 59 let	22,2	<b>129,80</b>	67,80	287,50	169,62
60 a více let	7,9	<b>120,70</b>	57,83	288,46	157,59
<b>C E L K E M - podnikatelská sféra</b>	<b>100</b>	<b>136,03</b>	<b>69,96</b>	<b>312,14</b>	<b>180,17</b>

**1. čtvrtletí 2007****RSCP - podnikatelská sféra**

PS-V4

Revidované výsledky ke dni 10. 3. 2010

**Hodinový výdělek  
podle vzdělání**

kraj: Hl. m. Praha

Vzdělání	Struktura zaměstnanců	Medián	Diferenciace		Průměr	
			1. decil	9. decil		
	%	Kč/hod	Kč/hod	Kč/hod	Kč/hod	
KKOV						
Základní a nedokončené	A-C	5,5	<b>83,64</b>	52,27	146,91	97,56
Střední bez maturity	D,E,H,J	27,9	<b>105,52</b>	58,43	163,70	111,57
Střední s maturitou	K-M	38,8	<b>143,16</b>	81,35	268,73	167,76
Vyšší odborné a bakalářské	N,R	2,3	<b>173,02</b>	96,00	353,13	213,46
Vysokoškolské	T,V	22,0	<b>230,00</b>	119,06	545,78	310,73
Neuvedeno		3,5	<b>116,98</b>	67,78	266,70	151,56
<b>C E L K E M - podnikatelská sféra</b>	<b>100</b>	<b>136,03</b>	<b>69,96</b>	<b>312,14</b>	<b>180,17</b>	

Revidované výsledky ke dni 10. 3. 2010

### Hodinový výdělek podle podskupin zaměstnání KZAM-R

kraj: HL. m. Praha

Podskupiny zaměstnání KZAM-R	Výběrový soubor		Medián	Diferenciace		Průměr
	počet org. jednotek	počet zaměst.		1. decil	9. decil	
			Kč/hod	Kč/hod	Kč/hod	Kč/hod
1210 Ředitelé a prezidenti velkých organizací, podniků	328	692	<b>649,03</b>	257,81	2 151,44	1003,14
1221 Vedoucí pracovníci v zemědělství, lesnictví, rybářství a mysliv.	5	25	<b>283,49</b>	164,34	671,60	366,69
1222 Vedoucí pracovníci v průmyslu (ve výrobě)	120	635	<b>321,12</b>	171,18	751,75	426,44
1223 Vedoucí pracovníci ve stavebnictví a zeměměřičtví	53	777	<b>318,92</b>	186,90	619,55	389,89
1224 Vedoucí pracovníci ve velkoobchodě a v maloobchodě	153	2 889	<b>149,85</b>	86,89	441,26	222,80
1225 Vedoucí pracovníci v restauracích a hotelích	41	245	<b>200,62</b>	108,19	399,32	242,16
1226 Ved. pracovníci v dopr., skladování, telekom. a na pošt. úřadech	67	1 481	<b>296,23</b>	153,38	615,60	369,56
1227 Vedoucí prac. v organ.zaměřených na poskytování obch.služeb	168	2 601	<b>467,61</b>	204,33	1 248,60	657,30
1228 Vedoucí prac. v pečovatel., úklidových a podobných službách	11	116	<b>114,98</b>	70,92	255,14	160,14
1229 Vedoucí pracovních dílčích celků jinde neuvedení (kult.,zdrav.)	99	862	<b>256,18</b>	157,84	751,68	375,94
1231 Vedoucí pracovníci finančních a hospodářských útvarů	332	1 427	<b>387,80</b>	174,48	1 160,32	561,62
1232 Vedoucí pracovníci personálních útvarů a útvarů průmysl. vztahů	165	320	<b>399,84</b>	195,25	1 020,87	544,88
1233 Vedoucí pracovníci obytných útvarů (včetně průzkumu trhu)	263	1 659	<b>379,89</b>	173,08	951,79	516,92
1234 Ved. pracovníci reklamních útvarů a útvarů pro styk s veřejností	99	280	<b>403,62</b>	191,58	896,21	499,88
1235 Vedoucí pracovníci zásobovacích útvarů	124	378	<b>272,15</b>	144,89	705,73	363,46
1236 Vedoucí pracovníci výpočetních útvarů	140	576	<b>467,54</b>	200,62	1 007,80	569,04
1237 Vedoucí pracovníci výzkumných a vývojových útvarů	77	309	<b>368,82</b>	179,08	976,11	493,55
1239 Vedoucí pracovníci ostatních útvarů jinde neuvedení	227	1 313	<b>235,43</b>	132,20	633,79	333,67
1312 Vedoucí, ředitelé v průmyslu (ve výrobě)	35	131	<b>246,36</b>	159,04	576,92	335,91
1313 Vedoucí, ředitelé ve stavebnictví a zeměměřičtví	22	157	<b>377,88</b>	178,71	833,75	468,63
1314 Vedoucí, ředitelé ve velkoobchodu a maloobchodu	106	1 326	<b>127,10</b>	79,02	372,90	186,82
1315 Vedoucí, ředitelé v restauracích a hotelích	41	431	<b>146,43</b>	99,64	322,04	195,74
1316 Vedoucí, ředitelé v dopravě, sklad., telekom. a na pošt. úřadech	59	243	<b>179,67</b>	133,37	322,29	213,79
1317 Vedoucí, ředitelé v podnicích poskytujících obchodní služby	36	247	<b>458,53</b>	186,99	1 321,43	644,91
1318 Vedoucí, ředitelé pečovatelských, úklidových a podob. služeb	11	102	<b>118,94</b>	93,99	157,26	125,07
1319 Vedoucí, ředitelé malých organizací ostatní (kult.,zdrav.,škol.)	43	169	<b>189,74</b>	86,52	461,98	271,63
2111 Fyzikové a astronomové	10	351	<b>143,26</b>	86,54	233,54	155,54
2112 Meteorologové	3	11	<b>115,38</b>	86,62	227,00	145,26
2113 Chemici	18	272	<b>132,82</b>	79,23	296,21	160,96
2114 Geologové, geofyzici, geodeti, hydrologové apod.	22	117	<b>169,23</b>	115,03	253,31	182,28
2119 Ostatní vědci a odborníci v příbuzných oborech jinde neuved.	16	516	<b>178,32</b>	107,23	312,82	200,73
2121 Matematici a odborníci v příbuzných oborech	25	150	<b>230,80</b>	152,52	360,81	258,48
2122 Statistci	21	144	<b>243,53</b>	153,89	432,19	262,84
2131 Projektanti a analytici výpočetních systémů	97	1 207	<b>270,71</b>	158,26	519,30	321,81
2132 Programátoři	149	3 602	<b>213,33</b>	130,30	416,26	251,32
2139 Ostatní odborníci zabývající se výpoč. tech. jinde neuvedení	235	3 298	<b>261,23</b>	156,93	486,03	299,42
2141 Hlavní architekti, arch. a plánovači měst, urbanisté, doprav.sítí	14	65	<b>188,80</b>	145,83	408,80	234,20
2142 Projektanti staveb a areálů, stavební inženýři	75	1 501	<b>193,94</b>	126,97	339,10	223,46
2143 Projektanti elektrotechnických zařízení, elektroinženýři	46	784	<b>213,18</b>	139,21	329,36	233,85
2144 Projektanti elektron.systémů a telekom.sítí, inženýři - elektronik	41	1 133	<b>209,17</b>	143,41	384,30	243,57
2145 Projektanti a konstruktéři strojních zařízení, strojní inženýři	53	749	<b>180,58</b>	115,49	328,70	213,89
2146 Chemičtí inženýři, technologové	26	159	<b>240,76</b>	136,16	415,89	265,00
2149 Ostatní architekti, projekt., konstruk.a tech.inženýři (tvůr.prac.)	94	958	<b>246,34</b>	158,87	644,46	355,75
2211 Bakteriologové, biolog., ekolog., zoologové a odb.v příb.obor.	34	357	<b>145,75</b>	93,12	237,64	161,61



Revidované výsledky ke dni 10. 3. 2010

### Hodinový výdělek podle podskupin zaměstnání KZAM-R

kraj: HL. m. Praha

Podskupiny zaměstnání KZAM-R	Výběrový soubor		Medián	Diferenciace		Průměr
	počet org. jednotek	počet zaměst.		1. decil	9. decil	
			Kč/hod	Kč/hod	Kč/hod	Kč/hod
2212 Farmakologové, anatomové, biochemici, fyziolog., patologové	12	252	<b>109,62</b>	87,89	332,90	171,64
2221 Lékaři, ordináři (kromě zubních lékařů)	30	442	<b>185,93</b>	135,37	287,88	203,03
2222 Zubní lékaři (dentisté)	4	13	<b>131,89</b>	113,19	154,95	130,49
2224 Farmaceuti, magistři v lékárně, lékárníci	12	186	<b>199,48</b>	152,28	293,64	218,64
2311 Vědeckopedagogičtí pracovníci	14	6 838	<b>150,32</b>	98,45	277,40	176,74
2319 Ostatní učitelé na vysokých školách	7	229	<b>106,48</b>	76,15	167,31	118,88
2351 Specialisté zaměřeni na metody výuky	5	11	<b>243,69</b>	185,58	380,88	266,23
2359 Ost.odb.pedagogičtí pracov. jinde neuvedení (odb.instruktoři)	10	57	<b>206,42</b>	156,07	289,96	218,04
2411 Odb. prac. na úseku účetnictví, financí, daní, ap., hlavní účetní	317	3 487	<b>235,76</b>	145,40	512,00	296,16
2412 Odbor. pracovníci na úseku zaměstnaneckých, personálních věcí	167	916	<b>199,76</b>	137,85	391,27	242,82
2413 Odborní pracovníci v bankovníctví a pojišťovnictví	123	8 150	<b>215,33</b>	128,68	503,10	291,43
2419 Ostatní odborní pracovníci v oblasti podnikání	242	4 394	<b>208,14</b>	148,23	397,50	252,27
2421 Právníci, právní poradci (mimo advokacie a soudnictví)	192	835	<b>275,50</b>	176,00	514,76	323,86
2426 Právní asistenti, praktikanti a koncipienti	23	51	<b>172,53</b>	116,33	273,90	186,32
2429 Ostatní odborníci v právní oblasti jinde neuvedení	15	33	<b>189,65</b>	142,53	391,71	238,44
2431 Odborní archiváři (kromě řadových)	18	42	<b>105,06</b>	74,70	197,17	121,73
2432 Odborní pracovníci knihoven (kromě řadových)	28	190	<b>110,48</b>	75,61	197,51	130,21
2433 Odborní pracovníci v informacích (např. vti)	43	383	<b>211,59</b>	103,77	410,63	241,77
2434 Odborní pracovníci - kurátoři (muzeí, galérií)	5	12	<b>128,40</b>	85,63	183,86	131,65
2439 Ostatní odborní pracovníci kultury a osvěty jinde neuvedení	5	111	<b>217,74</b>	169,61	312,66	245,57
2441 Ekonomové - vědecktí pracovníci, specialisté, experti	184	1 995	<b>218,21</b>	138,62	446,45	274,27
2445 Psychologové	7	13	<b>188,19</b>	152,31	307,11	243,82
2447 Tlumočníci a překladatelé	34	91	<b>246,53</b>	128,90	350,76	251,88
2451 Spisovatelé, autoři, kritikové, novináři, redaktoři	21	1 194	<b>183,26</b>	130,27	297,71	206,52
2452 Sochaři, malíři, umělečtí restaurátoři, grafici a výtvarníci	16	118	<b>174,65</b>	142,79	262,80	193,29
2455 Režiséři, scenáristé, dramaturgové div., filmu, rozhl. a televize	4	107	<b>192,52</b>	129,26	321,18	211,63
2456 Komentátoři, reportéři a žurnalisté v televizi a rozhlasu	3	153	<b>250,00</b>	174,08	418,83	301,26
2458 Umělečtí designéři a návrháři	10	29	<b>191,22</b>	128,63	285,26	208,29
2470 Odborní administrativní pracovníci jinde neuvedení	154	2 288	<b>151,95</b>	97,75	287,40	183,87
3111 Technici ve fyzikálních a příbuzných oborech	17	82	<b>142,46</b>	80,81	219,60	147,87
3112 Stavební technici	138	3 689	<b>178,45</b>	115,43	295,69	198,20
3113 Elektrotechnici	77	811	<b>169,70</b>	114,66	255,32	185,34
3114 Elektronici a technici v radiokomunikacích a telekomunikacích	49	2 620	<b>159,92</b>	120,25	263,19	178,88
3115 Strojírenští technici	70	834	<b>153,00</b>	107,52	234,05	164,84
3116 Chemičtí technici	35	467	<b>144,57</b>	94,57	243,12	164,64
3117 Důlní a hutní technici	6	13	<b>233,38</b>	127,49	288,94	230,25
3118 Technici v kartografii, kresličtí a zeměměřičtí	41	359	<b>139,89</b>	104,92	202,66	148,76
3119 Ostatní techničtí pracovníci jinde neuvedení	243	4 067	<b>153,55</b>	103,86	230,09	164,81
3121 Poradci ve výpočetní technice	121	2 089	<b>250,00</b>	144,27	481,28	288,68
3122 Operátoři a obsluha výpočetní techniky	162	1 276	<b>156,67</b>	92,30	267,18	173,04
3123 Operátoři průmyslových robotů, nc strojů	3	22	<b>153,60</b>	129,22	166,88	155,04
3129 Ostatní technici ve výpočetní technice jinde neuvedení	48	275	<b>157,31</b>	96,15	270,00	180,66
3131 Fotografové (včetně uměleckých)	9	54	<b>172,37</b>	74,30	250,57	172,35
3132 Obsluha zařízení pro záznam zvuku,obrazu,operátoři kamery	16	566	<b>154,00</b>	111,93	224,84	165,75

Revidované výsledky ke dni 10. 3. 2010

### Hodinový výdělek podle podskupin zaměstnání KZAM-R

kraj: HL. m. Praha

Podskupiny zaměstnání KZAM-R	Výběrový soubor		Medián	Diferenciace		Průměr
	počet org. jednotek	počet zaměst.		1. decil	9. decil	
			Kč/hod	Kč/hod	Kč/hod	Kč/hod
3133 Obsluha vysílacího a telekomunikačního zařízení (vč. telegrafu)	17	512	<b>205,06</b>	103,29	402,56	226,17
3134 Obsluha lékařských zařízení	4	28	<b>138,32</b>	111,25	165,80	139,79
3139 Obsluha ostatních optických a elektronických zaříz. jinde neuv.	4	16	<b>183,74</b>	120,11	195,59	172,97
3143 Piloti, navigátoři a letečtí technici	4	775	<b>1 150,08</b>	156,45	2 216,16	1185,79
3144 Řídící letového provozu	3	247	<b>1 150,96</b>	80,04	1 592,53	980,55
3145 Letečtí dispečerů a prac. v přib. oborech (operátoři letec. stanice)	5	152	<b>366,81</b>	209,68	567,33	399,57
3146 Bezpečnostní technici leteckého provozu	3	129	<b>658,81</b>	187,01	931,15	615,09
3151 Kolaudační technici a technici protipožární ochrany	19	82	<b>151,55</b>	113,36	178,55	156,97
3152 Bezpečnostní tech.a tech. pro kontrolu zdravotní nezávadnosti	132	950	<b>153,20</b>	105,48	258,74	175,79
3160 Technici železničního provozu	15	1 481	<b>165,80</b>	126,70	199,37	166,14
3211 Technici a laboranti v oblasti biologie a v příbuzných oborech	28	494	<b>104,84</b>	76,54	157,77	112,73
3212 Technici v agronomii, v lesnictví a v zemědělství	9	62	<b>151,16</b>	103,00	225,14	164,74
3221 Asistenti zdravotníků	8	59	<b>122,40</b>	111,56	146,90	126,98
3223 Dietetici a odborníci na výživu	5	14	<b>115,64</b>	76,66	142,76	113,36
3224 Optici a optometři	9	46	<b>118,91</b>	94,09	189,02	138,20
3226 Rehabilitační a fyzioterapeutičtí pracovníci (vč. odb. masérů)	8	83	<b>102,71</b>	79,01	158,50	108,99
3228 Farmaceutičtí asistenti	7	309	<b>112,64</b>	87,26	288,32	155,97
3229 Ostatní střední zdravotničtí pracovníci jinde neuvedení	8	27	<b>124,55</b>	91,15	150,64	127,10
3231 Ošetřovatelé, všeobecné zdravotní sestry	18	485	<b>119,66</b>	92,12	156,32	123,05
3341 Instruktoři a mistři odborné výchovy	9	58	<b>111,78</b>	82,81	160,73	121,07
3342 Pedagogové v oblasti dalšího vzdělávání	28	159	<b>183,32</b>	151,50	350,31	216,56
3343 Pomocní instruktoři autoškol, létání apod.	3	24	<b>209,63</b>	81,54	254,28	198,84
3349 Ostatní pedagogové jinde neuvedení	6	26	<b>70,49</b>	61,48	224,44	103,60
3411 Zprostředkovatelé finanč. transakcí, obchodu s cennými papíry	33	1 315	<b>159,98</b>	103,44	296,05	192,72
3412 Pojišťovací agenti	41	3 378	<b>162,82</b>	101,01	360,18	209,14
3413 Obchodníci s realitami	7	36	<b>208,37</b>	126,56	310,43	221,36
3414 Konzultanti a organizátoři zájezdů	5	67	<b>141,47</b>	102,04	195,57	153,32
3415 Obchodní cestující, profes. poradci v obchodě, obch.zástupci	196	3 456	<b>187,37</b>	107,90	363,46	221,41
3416 Nákupčí	205	1 494	<b>157,93</b>	98,82	300,07	188,22
3417 Odhadci a zbožíznalci	42	607	<b>137,80</b>	93,97	223,84	152,89
3419 Ostatní pracovníci - obchodní zprostředkovatelé jinde neuved.	20	120	<b>217,82</b>	128,25	485,60	261,61
3421 Obchodní agenti	247	2 853	<b>160,85</b>	103,53	337,59	202,22
3422 Odbytoví a přepravní agenti	181	3 168	<b>150,68</b>	89,88	297,42	190,46
3429 Ostatní obchodní agenti a makléři jinde neuvedení	37	162	<b>169,99</b>	115,02	336,68	207,75
3431 Odborné sekretářky, sekretáři	234	1 817	<b>145,75</b>	90,44	233,72	159,48
3433 Pracovníci v oblasti účetnictví, fakturace, rozpočet., kalkulace	500	6 239	<b>150,93</b>	105,91	237,28	167,14
3434 Pracovníci v oblasti statistiky a matematiky	65	247	<b>146,78</b>	74,26	303,90	171,73
3435 Pracovníci v oblasti práce a mezd (kromě účetních)	70	172	<b>155,79</b>	106,66	289,34	176,86
3436 Referenti osobních oddělení	171	688	<b>171,46</b>	113,69	275,58	189,45
3439 Ostatní odborní administrativní pracovníci jinde neuvedení	347	4 784	<b>143,14</b>	90,82	259,33	166,92
3449 Ostatní celní a daňoví pracovníci a pracovníci v příb. oborech	7	117	<b>139,44</b>	109,36	205,92	146,90
3453 Detektivové, kriminalisté	7	36	<b>66,73</b>	48,20	150,00	79,35
3471 Aranžéři, průmysloví a komerční návrháři, bytoví architekti	27	144	<b>151,79</b>	82,06	224,36	150,54
3479 Ostatní pracovníci umění a zábavy jinde neuvedení	7	78	<b>120,97</b>	92,17	157,17	128,55

Revidované výsledky ke dni 10. 3. 2010

### Hodinový výdělek podle podskupin zaměstnání KZAM-R

kraj: HL. m. Praha

Podskupiny zaměstnání KZAM-R	Výběrový soubor		Medián	Diferenciace		Průměr
	počet org. jednotek	počet zaměst.		1. decil	9. decil	
			Kč/hod	Kč/hod	Kč/hod	Kč/hod
4111 Písařky - opisovačky, stenotypistky	11	19	<b>136,31</b>	88,67	183,19	137,39
4112 Kancelářští a manipul. prac. a obsl. zařízení na zpracování textu	81	312	<b>105,85</b>	70,19	152,49	110,09
4113 Pracovníci přípravy dat výpočetní techniky	75	1 289	<b>94,47</b>	64,46	142,20	103,95
4115 Sekretářky, sekretáři	367	2 807	<b>122,83</b>	77,44	201,73	135,06
4121 Nižší účetní	143	862	<b>133,85</b>	79,59	244,21	149,28
4122 Nižší statistici	11	29	<b>145,72</b>	98,08	301,32	164,38
4123 Nižší finanční, daňoví úředníci a úředníci v příbuzných oborech	42	1 089	<b>173,08</b>	114,27	274,38	187,06
4131 Úředníci ve skladech	238	3 452	<b>99,23</b>	73,20	151,99	107,90
4132 Úředníci ve výrobě (např. výrobní plánovači)	32	176	<b>120,79</b>	89,01	150,41	123,60
4133 Úředníci v dopravě a v přepravě (dispečeri, kontrolori apod.)	80	2 088	<b>158,92</b>	111,41	257,14	175,35
4141 Řadoví knihovníci, archiváři, evidenční pracovníci	74	303	<b>105,62</b>	76,02	167,86	117,76
4142 Poštovní doručovatelé, úředníci v třídárnách	38	3 448	<b>104,52</b>	86,89	124,40	105,91
4143 Korektoři, kódovači a pracovníci v příbuzných oborech	11	178	<b>116,82</b>	94,98	178,03	126,35
4190 Ostatní nižší úředníci jinde neuvedení	69	407	<b>131,50</b>	81,78	212,74	143,32
4211 Pokladníci (v bankách, pojišťovnách, spořitelnách, na poště)	151	815	<b>128,12</b>	96,60	169,53	133,87
4212 Úředníci na přepážkách a směnárních	80	2 827	<b>120,93</b>	90,15	170,75	128,54
4213 Pokladníci v obchodě, společném stravování apod.	87	2 616	<b>82,21</b>	67,55	102,50	84,57
4214 Prodavači vstupenek, jízdenek apod.	11	311	<b>118,26</b>	97,23	173,77	126,92
4215 Bookmakeři, krupiéři a úředníci sázkových kancelářů	27	495	<b>111,95</b>	75,14	162,75	121,10
4216 Inkasisté (výběrčí dluhů)	25	124	<b>144,20</b>	110,36	341,07	186,21
4219 Ostatní pokladníci a pracovníci v příb. oborech jinde neuvedení	4	50	<b>132,18</b>	100,61	180,05	141,61
4221 Úředníci cestovních kancelářů	8	181	<b>144,07</b>	88,62	233,89	151,20
4222 Recepční	171	1 129	<b>101,41</b>	60,20	154,99	107,37
4223 Telefonisté	86	846	<b>120,10</b>	79,19	213,37	137,20
4224 Informátoři	31	843	<b>125,44</b>	92,38	167,31	129,99
5111 Obsluhující pracovníci v dopravě a stevardi	7	1 160	<b>342,40</b>	132,91	492,98	331,67
5121 Pracovníci dohlížející nad obsluhujícím personálem, hospodyně	64	448	<b>112,94</b>	78,90	171,54	120,51
5122 Kuchaři	100	3 321	<b>73,63</b>	54,39	128,47	86,04
5123 Číšníci, servírky	58	836	<b>93,33</b>	53,28	130,48	96,40
5124 Barmani	6	12	<b>118,14</b>	91,00	136,96	112,58
5132 Pečovatelé a pomoc.ošetřovatelé v zařiz.soc.péče, v nemocnicích	10	117	<b>85,01</b>	69,63	104,28	86,42
5141 Kadeřníci a holiči	8	121	<b>77,25</b>	58,08	159,51	93,88
5144 Maséři	8	34	<b>95,57</b>	71,30	140,31	102,09
5149 Ostatní pracovníci zajišťující osobní služby jinde neuvedení	12	47	<b>89,07</b>	49,96	123,48	90,18
5161 Hasiči, požárníci	15	498	<b>128,73</b>	95,55	182,04	132,26
5169 Ostatní pracovníci ochrany a ostrahy jinde neuvedení	88	5 615	<b>60,65</b>	51,30	95,18	69,46
5211 Prodavači v obchodech	217	10 391	<b>80,05</b>	61,18	123,21	88,33
5220 Prodavači ve stáncích a na tržištích	8	123	<b>75,31</b>	58,60	100,12	78,72
6113 Zahradníci a pěstitelé zahradních plodin a sazenic	18	108	<b>83,35</b>	48,10	118,34	82,29
7122 Zedníci, kameníci, omítkáři	52	1 009	<b>107,26</b>	84,61	144,49	111,05
7123 Betonáři, děl.specializovaní na pokládání betonových povrchů	15	429	<b>115,76</b>	91,45	145,16	117,39
7124 Tesaři a truhláři	40	607	<b>112,34</b>	88,32	144,88	115,29
7125 Stavební montážníci	20	374	<b>103,67</b>	49,33	147,64	105,21
7126 Asfaltéři, dlaždiči	9	70	<b>119,03</b>	79,85	138,68	116,86

Revidované výsledky ke dni 10. 3. 2010

### Hodinový výdělek podle podskupin zaměstnání KZAM-R

kraj: HL. m. Praha

Podskupiny zaměstnání KZAM-R	Výběrový soubor		Medián	Diferenciace		Průměr
	počet org. jednotek	počet zaměst.		1. decil	9. decil	
			Kč/hod	Kč/hod	Kč/hod	Kč/hod
7127 Lešenáři	4	33	<b>86,88</b>	71,31	122,12	92,02
7129 Ost. stavební dělníci hlavní stav. výroby a prac.v ost. oborech	60	825	<b>100,15</b>	78,38	136,83	104,83
7132 Stavební podlaháři, parketaři a obkladači	5	15	<b>97,70</b>	83,05	113,05	96,03
7133 Stavební štukatéři	3	10	<b>117,48</b>	82,05	185,57	119,10
7134 Izolatéři	9	54	<b>110,52</b>	90,00	143,93	117,49
7136 Instalatéři, potrubáři, stavební zámečníci, klempíři	86	1 065	<b>122,29</b>	89,67	156,88	124,01
7137 Stavební a provozní elektrikáři	59	622	<b>128,09</b>	87,00	167,21	129,20
7139 Ostatní děl.zajišťující dokonč.stavební práce a děl.v příb.obor.	9	32	<b>99,76</b>	77,46	139,70	106,08
7141 Malíři a tapetáři	19	51	<b>100,77</b>	82,00	144,21	109,38
7142 Lakýrníci a pracovníci v příbuzných oborech	36	289	<b>119,31</b>	85,83	180,26	125,83
7212 Svářeči, řezači plamenem a páječi	37	487	<b>116,77</b>	53,57	161,77	114,94
7213 Výrobci a opraváři výrobků a dílů z plechů	16	169	<b>125,65</b>	100,94	161,63	131,96
7214 Montéři kovových konstrukcí	12	160	<b>132,33</b>	99,78	169,20	134,94
7215 Montéři lan a zdvihacích zařízení (např. na lodích, letadlech)	8	362	<b>137,59</b>	100,73	187,19	141,08
7221 Kováři, obsluha kovacích lisů, obsluha bucharů	8	80	<b>100,57</b>	83,33	157,48	107,93
7222 Nástrojaři, kovomodeláři, kovodělníci, zámečníci	140	2 946	<b>118,83</b>	87,19	165,73	123,02
7223 Seřizovači a obsl. obráběcích strojů (kromě autom. a poloaut.)	60	592	<b>113,28</b>	81,59	159,94	119,60
7224 Brusiči, leštiči a ostříči nástrojů	12	63	<b>115,92</b>	89,51	155,87	117,65
7231 Mechanici a opraváři motorových vozidel	68	1 059	<b>132,37</b>	102,70	176,15	136,27
7232 Mechanici a opraváři leteckých motorů a zařízení	8	874	<b>164,32</b>	104,69	274,46	174,65
7234 Mechanici a opraváři kolejových vozidel	11	739	<b>127,86</b>	102,79	150,21	128,31
7235 Mechanici a opraváři obráběcích, zeměd. strojů a prům. zařízení	43	313	<b>149,92</b>	99,18	200,19	148,75
7239 Ostatní mechanici a opraváři strojů a zařízení bez elektro j.n.	36	265	<b>135,79</b>	90,51	194,91	141,90
7241 Elektromech., opraváři a seřizovači různých typů elektr. zařízení	111	1 454	<b>123,46</b>	79,16	165,41	123,33
7242 Mechanici, opraváři a seřizovači elektr. částí aut, letadel, lodí	21	742	<b>131,41</b>	104,73	164,28	133,93
7243 Mechanici, seřizovači, opraváři elektronických zařízení	36	527	<b>132,57</b>	104,54	164,50	133,18
7244 Telefonní a telegrafní mechanici, montéři a opraváři	26	421	<b>124,35</b>	99,02	194,36	138,71
7245 Montéři a opraváři rozhlasových a TV přijímačů, magnetofonů	4	18	<b>141,07</b>	118,83	167,98	142,61
7246 Montéři a opraváři silnoproudých elektrických vedení	19	761	<b>137,86</b>	105,00	174,74	140,14
7247 Montéři a opraváři slaboproudých elektrických vedení	14	517	<b>118,67</b>	97,00	156,19	124,34
7311 Výrobci, mechanici a opraváři přesných přístrojů a zařízení	25	132	<b>124,37</b>	88,33	172,47	129,17
7341 Tiskaři, sazeči (kromě obsluhy tiskárenských strojů)	11	72	<b>147,51</b>	92,31	193,35	146,63
7344 Fotografové a pracovníci v příbuzných oborech	11	156	<b>126,42</b>	61,91	189,02	131,88
7345 Knihvazači a pracovníci v příbuzných oborech	5	131	<b>97,31</b>	76,37	116,44	97,33
7411 Zpracovatelé masa, ryb vč. uzenářů a konzervovačů masa a ryb	34	370	<b>103,09</b>	79,75	128,11	103,30
7412 Zpracovatelé pekárenských a cukrářských výrobků	36	416	<b>80,40</b>	59,39	122,77	88,96
7415 Ochutnávači potravin a nápojů	3	10	<b>208,03</b>	137,30	247,08	202,73
7419 Ostatní zpracovatelé - výrobci potravinářských výrobků	20	308	<b>83,25</b>	55,79	153,33	94,18
7422 Umělečtí truhláři, řezbáři, výrobci a opraváři výrobků ze dřeva	28	205	<b>105,54</b>	76,84	136,14	109,19
7433 Dámští a pánští krejčí a kloboučníci včetně opravářů oděvů	5	29	<b>85,99</b>	71,28	125,08	107,97
7436 Švadleny, vyšíváči a pracovníci v příbuzných oborech	10	64	<b>70,92</b>	52,79	109,07	75,90
7437 Čalouníci a pracovníci v příbuzných oborech (vč. autočalouníků)	11	40	<b>112,00</b>	80,35	159,33	115,89
8111 Obsluha důlního zařízení a razících štítů	8	224	<b>170,08</b>	120,31	198,82	170,34
8113 Vrtaři, jeřábníci při ropných nebo plynových vrtech	3	30	<b>195,04</b>	97,05	249,46	184,33

Revidované výsledky ke dni 10. 3. 2010

### Hodinový výdělek podle podskupin zaměstnání KZAM-R

kraj: HL. m. Praha

Podskupiny zaměstnání KZAM-R	Výběrový soubor		Medián	Diferenciace		Průměr
	počet org. jednotek	počet zaměst.		1. decil	9. decil	
			Kč/hod	Kč/hod	Kč/hod	Kč/hod
8122 Obsluha zařízení ve slévárně (taviči, slévači)	3	35	<b>114,86</b>	84,76	130,51	111,41
8123 Obsluha zařízení na tepelné zpracování kovů	4	32	<b>118,06</b>	79,13	156,08	116,87
8155 Obsluha zařízení na zpracování ropy a zemního plynu	3	89	<b>97,10</b>	77,03	108,38	96,36
8159 Obsluha ostatních zařízení při chemické výrobě jinde neuvedená	19	314	<b>153,15</b>	103,03	196,53	153,07
8161 Obsluha zařízení při výrobě a rozvodu elektřiny	11	539	<b>141,47</b>	110,61	177,63	141,69
8162 Obsluha parních turbín, ohřivačů a motorů	38	156	<b>109,25</b>	66,70	181,80	117,07
8163 Obsluha zařízení při úpravě, čištění a rozvodu vody	21	448	<b>121,06</b>	82,85	155,76	122,17
8164 Obsluha zařízení ve spalovně (spalování odpadků apod.)	4	73	<b>147,07</b>	106,48	183,39	146,62
8171 Obsluha automatických nebo poloautomatic. montážních linek	10	676	<b>95,89</b>	66,89	153,53	111,19
8180 Obsluha strojů a zařízení pro práce na železničním svršku	10	181	<b>138,72</b>	109,95	180,71	143,41
8211 Obsluha automat. nebo poloaut. obráběcích strojů (kromě 722)	24	200	<b>122,89</b>	82,48	180,29	125,94
8212 Obsluha strojů na výrobu maltovin, vápna, cementu, prefabrikátů	15	330	<b>124,35</b>	87,68	216,16	138,24
8221 Obsluha strojů při farmaceutické výrobě	4	350	<b>148,70</b>	93,57	199,31	148,40
8223 Obsluha strojů při konečné úpravě a nanášení ochran. povlaků	11	51	<b>117,96</b>	89,82	161,08	120,68
8224 Obsluha strojů na výrobu fotografických materiálů	5	49	<b>133,82</b>	104,61	179,91	139,84
8231 Obsluha strojů na výrobu pryžových výrobků (např. obuvi)	3	503	<b>119,50</b>	91,06	145,21	118,83
8232 Obsluha strojů na výrobu plastových výrobků (vč. laminování)	3	61	<b>160,96</b>	111,47	189,30	151,71
8251 Obsluha tiskárenských strojů	11	337	<b>165,19</b>	76,58	245,34	161,99
8252 Obsluha automatických a poloautomatic. knihvazačských strojů	7	66	<b>118,56</b>	69,49	179,33	124,85
8254 Obsluha kopírovacích strojů	15	69	<b>100,32</b>	69,36	127,71	99,04
8264 Obsluha strojů na bělení, barvení, čištění, praní, žehlení textilu	13	100	<b>93,81</b>	68,04	119,78	95,53
8274 Obsluha strojů na zpracování mouky, výrobu pečiva, čokolády	3	72	<b>88,65</b>	56,83	128,54	92,86
8278 Obsluha strojů na výrobu nápojů	5	282	<b>115,92</b>	73,99	160,84	117,46
8281 Montážní dělníci montující mechanická zařízení (stroje, vozidla)	12	402	<b>84,59</b>	59,54	124,61	89,82
8282 Montážní dělníci montující elektrická zařízení	8	568	<b>90,62</b>	72,40	103,91	89,91
8290 Obsluha jiných stacionárních zařízení a ostatní montážní dělníci	15	92	<b>159,00</b>	76,35	219,86	154,18
8311 Strojvedoucí	14	1 122	<b>161,92</b>	148,08	179,21	161,07
8313 Dělníci zabezpečující sestavování vlaků (brzdaři, výhybkáři)	14	681	<b>125,50</b>	111,77	138,96	125,86
8321 Řidiči osobních a malých dodávkových automobilů, taxikáři	162	1 396	<b>110,04</b>	76,72	167,37	116,99
8323 Řidiči autobusů, trolejbusů a tramvají	11	3 870	<b>140,67</b>	129,97	148,55	139,13
8324 Řidiči nákladních automobilů a tahačů	106	1 769	<b>119,17</b>	90,31	156,42	122,74
8326 Řidiči speciálních vozidel	28	879	<b>117,41</b>	92,00	166,28	123,95
8332 Obsluha zemních a přibuzných strojů	32	644	<b>128,02</b>	97,90	180,96	136,00
8333 Obsluha jeřábů, zdvihacích a podobných manipulačních zařízení	38	202	<b>110,27</b>	78,10	149,55	111,47
8334 Obsluha vysokozdvíhacích a ostatních motorových vozíků	55	1 437	<b>107,52</b>	81,70	141,89	110,30
9132 Pomocníci a uklízeči v kancelářích, hotelích, nemocnicích ap.	217	4 556	<b>61,75</b>	48,10	96,95	68,73
9141 Domovníci, správci domu	57	200	<b>76,10</b>	48,46	152,67	91,54
9142 Čističi oken	3	20	<b>66,33</b>	60,25	119,99	81,18
9143 Školníci vč. školníků - údržbářů	6	16	<b>77,54</b>	48,35	100,00	76,27
9151 Poslíčci, nosiči zavazadel a doručovatelé	26	153	<b>99,30</b>	73,51	139,71	101,93
9152 Vrátní, hlídači, uváděči a šatnářky	81	1 461	<b>61,50</b>	50,03	91,71	66,85
9154 Pracovníci odečítající stav elektroměrů, plynoměrů a vodoměrů	3	42	<b>137,46</b>	69,75	165,57	140,32
9161 Sběrači odpadků, popeláři	7	436	<b>98,18</b>	69,05	110,41	92,95
9162 Metaři, čističi záchodků, žump, kanálů a podobných zařízení	11	280	<b>76,45</b>	63,33	142,39	93,17

Revidované výsledky ke dni 10. 3. 2010

**Hodinový výdělek  
podle podskupin zaměstnání KZAM-R**

kraj: HL. m. Praha

Podskupiny zaměstnání KZAM-R	Výběrový soubor		Medián	Diferenciace		Průměr
	počet org. jednotek	počet zaměst.		1. decil	9. decil	
			Kč/hod	Kč/hod	Kč/hod	Kč/hod
9169 Ostatní pracovníci v příbuzných oborech jinde neuvedení	4	47	<b>83,40</b>	67,53	100,58	83,81
9312 Pomocní a nekvalif. dělníci na stavbách a údržbě silnic, přehrad	14	553	<b>92,92</b>	62,00	134,61	94,37
9313 Pomocní a nekvalifikovaní dělníci na stavbách budov	15	250	<b>112,03</b>	76,94	155,05	115,29
9321 Pomocní a nekvalifikovaní montážní a manipulační dělníci	44	821	<b>91,24</b>	55,00	147,63	95,90
9322 Ruční baliči a pytlavači	5	39	<b>72,29</b>	25,70	102,12	61,67
9323 Dělníci nádvorní skupiny (pomocní montéři)	21	540	<b>103,41</b>	84,97	134,58	107,26
9333 Vazači a nosiči břemen, přístavní dělníci (dokaři)	28	184	<b>99,72</b>	67,36	137,19	100,30
9339 Pomocní a nekvalif. pracovníci v dopravě, ve skladech, v telek.	115	2 542	<b>102,35</b>	73,52	128,90	102,57

**1. čtvrtletí 2007****RSCP - podnikatelská sféra**

PS-V6

Revidované výsledky ke dni 10. 3. 2010

**Hodinový výdělek  
podle kategorií zaměstnání**kraj: **HL. m. Praha**

Kategorie zaměstnání	Struktura zaměstnanců	Medián	Diferenciace		Průměr
			1. decil	9. decil	
	%	Kč/hod	Kč/hod	Kč/hod	Kč/hod
D Manuální pracovníci	34,1	<b>99,29</b>	55,76	156,43	105,84
T Nemanuální pracovníci	65,9	<b>165,28</b>	90,81	376,09	218,63
Relace D/T (%)		60,1	61,4	41,6	48,4
<b>C E L K E M - podnikatelská sféra</b>	<b>100</b>	<b>136,03</b>	<b>69,96</b>	<b>312,14</b>	<b>180,17</b>

manuální pracovníci - zaměstnanci s převážně manuálním charakterem práce (hlavní třída KZAM-R 6-9 a vybraná zaměstnání hl. třídy 5)

nemanuální pracovníci - zaměstnanci s převážně nemanuálním charakterem práce (hlavní třída KZAM-R 1-4 a vybraná zaměstnání hl. třídy 5)

**1. čtvrtletí 2007****RSCP - podnikatelská sféra**

PS-V8

Revidované výsledky ke dni 10. 3. 2010

**Hodinový výdělek  
podle pohlaví**kraj: **HL. m. Praha**

Pohlaví	Struktura zaměstnanců	Medián	Diferenciace		Průměr
			1. decil	9. decil	
	%	Kč/hod	Kč/hod	Kč/hod	Kč/hod
M Muž	58,8	<b>144,36</b>	74,90	352,88	200,08
Ž Žena	41,2	<b>123,51</b>	65,23	257,59	151,73
Relace Ž/M (%)		85,6	87,1	73,0	75,8
<b>C E L K E M - podnikatelská sféra</b>	<b>100</b>	<b>136,03</b>	<b>69,96</b>	<b>312,14</b>	<b>180,17</b>





## Hrubá měsíční mzda a její složky, diference, placená doba v podnikatelské sféře

kraj: HL. m. Praha

**Medián hrubé měsíční mzdy ..... 24 474 Kč/měs**

### Diference

1. decil - 10 % hodinových výdělků menších než .....	12 854 Kč/měs
1. kvartil - 25 % hodinových výdělků menších než .....	17 439 Kč/měs
Medián - 50 % hodinových výdělků menších než .....	24 474 Kč/měs
3. kvartil - 25 % hodinových výdělků větších než .....	36 038 Kč/měs
9. decil - 10 % hodinových výdělků větších než .....	58 547 Kč/měs

Průměr hrubé měsíční mzdy ..... 33 471 Kč/měs

### Vybrané složky hrubé měsíční mzdy

prémie a odměny .....	16,7 %
příplatky za přesčas .....	0,4 %
příplatky ostatní .....	2,9 %
náhrady .....	6,2 %
odměny za pohotovost .....	0,2 %

Průměrná placená doba ..... 173,2 hod/měs

# 1. čtvrtletí 2007

# RSCP - podnikatelská sféra

Revidované výsledky ke dni 10. 3. 2010

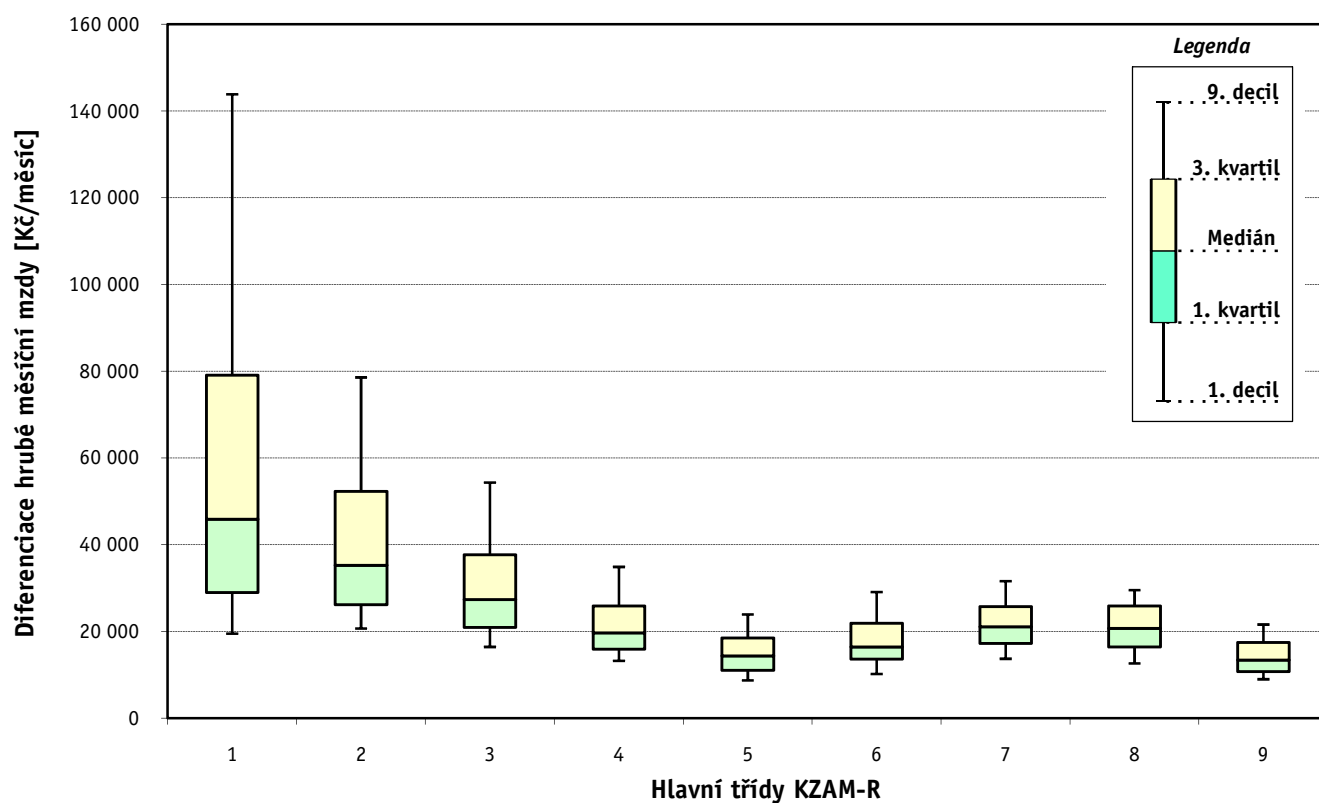
## Hrubá měsíční mzda a její složky, diference, placená doba podle hlavních tříd zaměstnání KZAM-R

kraj: HL. m. Praha

Hlavní třída zaměstnání KZAM - R	Struktura zaměstnanců	Medián
	%	Kč/měs

1 Zákodárci, vedoucí a řídící pracovníci	10,0	45 874
2 Vědečtí a odborní duševní pracovníci	18,8	35 254
3 Techničtí, zdravotničtí a pedagogičtí pracovníci	27,0	27 333
4 Nižší administrativní pracovníci	10,9	19 687
5 Provozní pracovníci ve službách a obchodu	10,5	14 343
6 Dělníci v zemědělství, lesnictví a rybářství	0,0	16 453
7 Řemeslníci, výrobci a zpracovatelé	11,0	21 062
8 Obsluha strojů a zařízení	6,8	20 698
9 Pomocní a nekvalifikovaní pracovníci	4,8	13 428

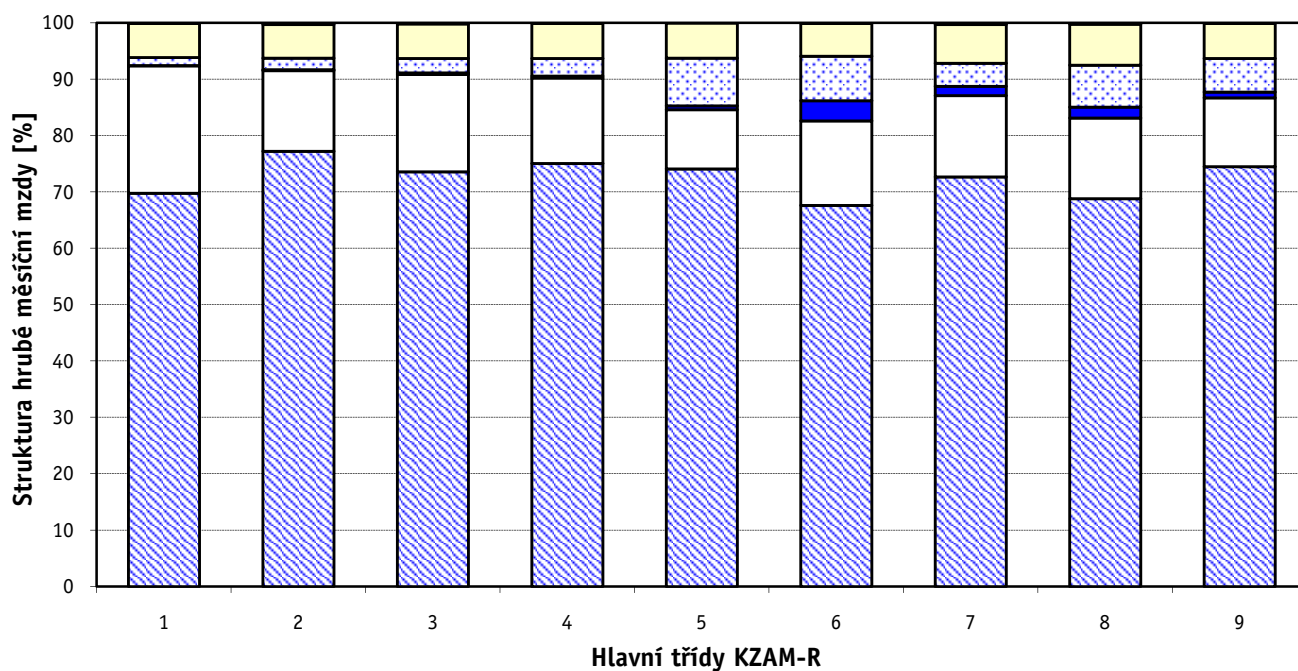
<b>C E L K E M - podnikatelská sféra</b>	<b>100</b>	<b>24 474</b>
--	------------	---------------



### Hrubá měsíční mzda a její složky, diference, placená doba podle hlavních tříd zaměstnání KZAM-R

kraj: HL. m. Praha

Diference				Průměr	Vybrané složky hrubé měsíční mzdy					Placená doba
1. decil	1. kvartil	3. kvartil	9. decil		prémie a odměny	příplatky za přesčas	příplatky ostatní	náhrady	odměny za pohotovost	
Kč/měs	Kč/měs	Kč/měs	Kč/měs	Kč/měs	%	%	%	%	%	hod/měs
19 500	29 007	79 084	143 882	71 507	22,6	0,1	1,4	6,1	0,1	171,4
20 665	26 154	52 284	78 596	45 624	14,3	0,2	2,1	5,9	0,3	170,8
16 444	20 960	37 667	54 349	33 125	17,3	0,3	2,6	6,1	0,2	172,2
13 217	15 907	25 876	34 897	22 492	15,2	0,3	3,1	6,3	0,0	171,8
8 708	11 043	18 513	23 940	15 969	10,5	0,7	8,5	6,2	0,0	173,9
10 200	13 631	21 893	29 101	18 022	15,0	3,6	7,9	5,9	0,0	177,4
13 709	17 265	25 708	31 626	22 188	14,4	1,7	4,1	6,9	0,3	178,6
12 644	16 444	25 906	29 541	21 330	14,3	1,9	7,5	7,2	0,3	178,4
8 970	10 742	17 467	21 598	14 764	12,2	1,0	6,0	6,3	0,1	174,0
<b>12 854</b>	<b>17 439</b>	<b>36 038</b>	<b>58 547</b>	<b>33 471</b>	<b>16,7</b>	<b>0,4</b>	<b>2,9</b>	<b>6,2</b>	<b>0,2</b>	<b>173,2</b>



Revidované výsledky ke dni 10. 3. 2010

### Hrubá měsíční mzda a její složky, diference, placená doba podle podskupin zaměstnání KZAM-R

kraj: HL. m. Praha

Podskupiny zaměstnání KZAM-R	Počet zaměstnanců přepočtený podle placených měsíců	Medián
		Kč/měs
1210 Ředitelé a prezidenti velkých organizací, podniků	642	117 462
1221 Vedoucí pracovníci v zemědělství, lesnictví, rybářství a myslivosti	24	41 933
1222 Vedoucí pracovníci v průmyslu (ve výrobě)	617	54 577
1223 Vedoucí pracovníci ve stavebnictví a zeměměřičtví	768	56 341
1224 Vedoucí pracovníci ve velkoobchodě a v maloobchodě	2 721	28 402
1225 Vedoucí pracovníci v restauracích a hotelích	234	34 626
1226 Vedoucí pracovníci v dopravě, skladování, telekomunik. a na poštovních úřadech	1 454	50 321
1227 Vedoucí pracovníci v organizacích zaměřených na poskytování obchodních služeb	2 434	85 608
1228 Vedoucí pracovníci v pečovatelských, úklidových a podobných službách	114	19 739
1229 Vedoucí pracovníci dílčích celků jinde neuvedení (kulturních, zdravotn., školských)	834	42 392
1231 Vedoucí pracovníci finančních a hospodářských (správních) útvarů	1 383	66 777
1232 Vedoucí pracovníci personálních útvarů a útvarů průmyslových vztahů	305	71 316
1233 Vedoucí pracovníci obytných útvarů (včetně průzkumu trhu)	1 586	65 938
1234 Vedoucí pracovníci reklamních útvarů a útvarů pro styk s veřejností	257	71 243
1235 Vedoucí pracovníci zásobovacích útvarů	362	46 773
1236 Vedoucí pracovníci výpočetních útvarů	542	78 488
1237 Vedoucí pracovníci výzkumných a vývojových útvarů	304	60 617
1239 Vedoucí pracovníci ostatních útvarů jinde neuvedení	1 259	39 301
1312 Vedoucí, ředitelé v průmyslu (ve výrobě)	130	42 309
1313 Vedoucí, ředitelé ve stavebnictví a zeměměřičtví	159	60 120
1314 Vedoucí, ředitelé ve velkoobchodu a maloobchodu	1 270	24 899
1315 Vedoucí, ředitelé v restauracích a hotelích	401	25 571
1316 Vedoucí, ředitelé v dopravě, skladování, telekomunikacích a na poštovních úřadech	238	30 505
1317 Vedoucí, ředitelé v podnicích poskytujících obchodní služby	217	92 498
1318 Vedoucí, ředitelé pečovatelských, úklidových a podobných služeb	97	20 685
1319 Vedoucí, ředitelé malých organizací ostatní (kultura, zdravotnictví, školství)	159	33 428
2111 Fyzikové a astronomové	237	25 300
2113 Chemici	209	22 098
2114 Geologové, geofyzici, geodeti, hydrologové apod.	111	30 527
2119 Ostatní vědci a odborníci v příbuzných oborech jinde neuvedení	404	28 756
2121 Matematici a odborníci v příbuzných oborech	130	40 748
2122 Statistickí	137	38 940
2131 Projektanti a analytici výpočetních systémů	1 125	48 210
2132 Programátoři	3 221	37 955
2139 Ostatní odborníci zabývající se výpočetní technikou jinde neuvedení	3 147	48 933
2141 Hlavní architekti, architekti a plánovači měst, urbanisté, dopravních sítí	61	35 316
2142 Projektanti staveb a areálů, stavební inženýři	1 528	32 795
2143 Projektanti elektrotechnických zařízení, elektroinženýři	765	34 266
2144 Projektanti elektronických systémů a telekomunikačních sítí, inženýři - elektroniky	1 106	37 479
2145 Projektanti a konstruktéři strojních zařízení, strojní inženýři	689	30 380
2146 Chemičtí inženýři, technologové	151	38 947
2149 Ostatní architekti, projektanti, konstruktéři a techničtí inženýři (tvůrčí pracovníci)	912	42 834
2211 Bakteriologové, biologové, ekologové, zoologové a odborníci v příbuzných oborech	214	25 265
2212 Farmakologové, anatomové, biochemici, fyziologové, patologové	143	24 506

### Hrubá měsíční mzda a její složky, diference, placená doba podle podskupin zaměstnání KZAM-R

kraj: HL. m. Praha

Diference				Průměr	Vybrané složky hrubé měsíční mzdy					Placená doba
1. decil	1. kvartil	3. kvartil	9. decil		prémie a odměny	příplatky za přesčas	příplatky ostatní	náhrady	odměny za pohotovost	
Kč/měs	Kč/měs	Kč/měs	Kč/měs	Kč/měs	%	%	%	%	%	hod/měs
44 020	68 500	233 400	444 103	192 393	30,0	0,0	1,1	7,0	0,1	169,8
25 058	33 535	55 967	79 703	66 524	33,6	0,0	0,1	6,1	0,7	163,0
28 192	35 754	86 893	144 096	77 182	21,7	0,1	1,5	5,8	0,2	170,1
32 975	41 862	87 557	153 295	84 005	39,4	0,1	0,1	6,0	0,1	173,2
16 373	21 170	46 263	80 562	44 314	21,2	0,2	4,2	6,3	0,1	176,0
20 284	25 268	51 236	69 215	43 807	20,9	0,2	8,9	5,9	0,0	174,1
24 522	30 754	76 661	109 950	64 080	20,0	0,2	0,9	5,7	0,5	165,3
36 261	53 953	155 855	307 877	142 413	28,3	0,0	1,4	5,5	0,0	172,2
12 354	16 000	31 918	49 390	29 246	18,8	0,0	7,8	5,0	0,1	173,5
25 779	32 075	63 982	125 815	65 926	23,7	0,0	1,8	6,4	0,0	172,2
30 333	41 763	125 101	238 235	106 342	24,1	0,1	1,7	5,9	0,0	170,8
34 138	41 805	121 800	231 887	113 187	30,1	0,0	0,5	5,8	0,0	170,5
29 653	44 229	106 996	190 936	98 592	23,8	0,0	1,1	6,7	0,0	169,3
31 848	46 681	122 114	172 264	97 121	26,1	0,1	1,1	5,8	0,1	171,7
25 518	32 293	74 445	127 838	64 414	22,7	0,1	1,1	5,7	0,0	169,9
33 223	48 000	124 557	192 050	109 364	13,9	0,1	0,7	6,4	0,9	170,9
30 668	41 056	93 794	167 841	88 234	14,1	0,0	0,8	6,0	0,2	168,0
23 233	29 746	65 457	122 178	62 946	20,8	0,0	0,7	6,6	0,1	170,1
29 549	33 248	81 823	114 411	63 308	24,8	0,2	2,0	6,2	0,4	171,9
30 962	41 540	115 896	234 880	105 666	49,4	0,0	0,3	6,3	0,2	172,8
14 418	16 767	39 664	64 223	34 131	15,8	0,2	2,3	7,0	0,2	173,8
18 000	21 704	33 001	64 407	37 563	25,1	0,0	1,9	4,2	0,0	173,1
22 933	24 983	40 413	58 093	36 930	23,3	0,2	0,3	6,9	0,1	169,4
31 585	56 827	133 670	188 204	121 308	48,0	0,0	2,2	6,0	0,0	173,5
16 500	18 500	23 333	31 776	22 050	10,2	0,1	0,7	3,0	0,0	173,7
15 415	21 712	71 367	130 796	57 295	10,4	0,1	3,9	4,9	0,3	173,7
19 033	21 806	31 788	37 959	27 225	4,5	0,0	0,2	6,1	0,1	168,2
14 800	17 495	32 227	49 313	27 401	13,7	0,3	7,9	5,6	0,1	170,4
20 119	23 821	39 779	49 329	33 598	9,6	0,1	0,5	9,5	1,0	170,9
19 576	23 904	37 139	52 718	34 424	14,2	0,1	0,2	7,5	0,1	168,8
28 014	34 734	52 824	63 759	47 387	16,2	0,0	0,2	5,5	0,2	172,4
26 577	32 198	51 888	63 694	43 911	7,2	0,1	7,8	7,0	0,0	172,2
28 000	34 812	69 028	99 381	58 678	13,0	0,2	2,4	6,3	1,4	172,9
22 770	26 951	60 231	83 615	48 268	7,9	0,2	2,5	5,3	0,8	170,8
27 402	34 738	70 001	95 169	56 979	11,7	0,4	1,5	6,2	2,4	172,7
25 085	28 448	50 000	72 723	42 528	6,3	0,7	2,2	5,1	0,0	173,6
21 500	25 846	45 035	87 322	44 715	29,8	0,1	0,6	7,2	0,1	171,2
23 788	28 570	41 564	58 980	38 857	10,2	0,2	3,6	6,3	0,4	168,9
24 794	28 911	50 402	66 618	45 092	5,5	0,5	1,4	5,2	3,2	170,2
20 068	24 975	39 621	58 090	37 218	8,6	0,2	0,6	5,8	0,0	171,9
23 184	30 023	52 040	78 194	46 617	18,0	0,0	4,8	5,9	0,2	166,9
26 700	31 418	79 565	132 327	66 710	16,3	0,1	0,9	5,5	0,3	168,0
17 500	20 281	30 714	36 129	27 924	9,2	0,0	11,4	6,2	0,1	170,2
16 126	18 000	41 315	72 851	37 687	14,4	0,0	8,9	4,9	0,0	170,3

Revidované výsledky ke dni 10. 3. 2010

### Hrubá měsíční mzda a její složky, diference, placená doba podle podskupin zaměstnání KZAM-R

kraj: HL. m. Praha

Podskupiny zaměstnání KZAM-R	Počet zaměstnanců přepočtený podle placených měsíců	Medián
		Kč/měs
2221 Lékaři, ordináři (kromě zubních lékařů)	324	32 390
2222 Zubní lékaři (dentisté)	11	22 500
2224 Farmaceuti, magistři v lékárně, lékárníci	167	37 047
2311 Vědeckopedagogičtí pracovníci	4 926	26 076
2319 Ostatní učitelé na vysokých školách	140	17 181
2351 Specialisté zaměřeni na metody výuky	11	43 919
2359 Ostatní odborní pedagogičtí pracovníci jinde neuvedení (odborní instruktoři)	55	34 489
2411 Odborní pracovníci na úseku účetnictví, financí, daní, apod., hlavní účetní	3 236	43 905
2412 Odborní pracovníci na úseku zaměstnaneckých, personálních věcí	826	37 303
2413 Odborní pracovníci v bankovníctví a pojišťovnictví	7 458	40 689
2419 Ostatní odborní pracovníci v oblasti podnikání	4 163	35 067
2421 Právníci, právní poradci (mimo advokacie a soudnictví)	766	45 439
2426 Právní asistenti, praktikanti a koncipienti	46	29 313
2429 Ostatní odborníci v právní oblasti jinde neuvedení	31	32 162
2431 Odborní archiváři (kromě řadových)	37	19 213
2432 Odborní pracovníci knihoven (kromě řadových)	160	19 063
2433 Odborní pracovníci v informacích (např. vti)	356	38 333
2434 Odborní pracovníci - kurátoři (muzeí, galérií)	12	20 268
2439 Ostatní odborní pracovníci kultury a osvěty jinde neuvedení	109	38 031
2441 Ekonomové - vědeckí pracovníci, specialisté, experti	1 856	37 484
2445 Psychologové	12	30 605
2447 Tlumočníci a překladatelé	76	41 862
2451 Spisovatelé, autoři, kritikové, novináři, redaktori	1 142	30 867
2452 Sochaři, malíři, umělečtí restaurátoři, grafici a výtvarníci	113	30 884
2455 Režiséři, scenáristé, dramaturgové divadel a filmu rozhlasu a televize, vypravěči	102	31 974
2456 Komentátoři, reportéři a žurnalisté v televizi a rozhlasu	141	45 801
2458 Umělečtí designéři a návrháři	27	30 577
2470 Odborní administrativní pracovníci jinde neuvedení	2 078	26 279
3111 Technici ve fyzikálních a příbuzných oborech	68	23 858
3112 Stavební technici	3 559	30 331
3113 Elektrotechnici	774	27 319
3114 Elektronici a technici v radiokomunikacích a telekomunikacích	2 558	28 066
3115 Strojírenští technici	795	26 330
3116 Chemičtí technici	429	24 754
3117 Důlní a hutní technici	13	39 449
3118 Technici v kartografii, kresličtí a zeměměřiči	334	23 369
3119 Ostatní techničtí pracovníci jinde neuvedení	3 783	26 088
3121 Poradci ve výpočetní technice	1 974	47 505
3122 Operátoři a obsluha výpočetní techniky	1 167	27 615
3129 Ostatní technici ve výpočetní technice jinde neuvedení	243	25 645
3131 Fotografové (včetně uměleckých)	44	29 064
3132 Obsluha zařízení pro záznam zvuku,obrazu,operátoři kamery	522	26 752
3133 Obsluha vysílacího a telekomunikačního zařízení (vč. telegrafu)	486	37 794
3134 Obsluha lékařských zařízení	22	25 241

### Hrubá měsíční mzda a její složky, diferenciacie, placená doba podle podskupin zaměstnání KZAM-R

kraj: HL. m. Praha

Diferenciacie				Průměr	Vybrané složky hrubé měsíční mzdy					Placená doba
1. decil	1. kvartil	3. kvartil	9. decil		prémie a odměny	příplatky za přesčas	příplatky ostatní	náhrady	odměny za pohotovost	
Kč/měs	Kč/měs	Kč/měs	Kč/měs	Kč/měs	%	%	%	%	%	hod/měs
23 593	27 255	43 521	56 036	37 309	15,0	0,7	6,5	6,6	0,8	174,4
17 260	19 619	26 571	27 122	21 833	3,5	0,0	3,2	5,0	0,0	167,1
27 164	30 288	45 267	54 751	39 721	9,2	0,7	7,9	6,3	0,0	177,5
17 360	21 000	34 215	47 411	30 465	10,9	0,0	8,2	10,5	0,0	173,4
13 200	14 000	21 344	29 546	20 458	7,4	0,0	1,6	3,8	0,0	173,5
37 364	37 911	49 903	62 281	46 163	10,2	0,0	2,4	5,7	0,0	167,6
27 509	30 585	41 498	47 582	37 743	6,5	0,0	0,6	5,8	0,0	168,3
25 280	31 691	68 003	101 879	57 454	12,6	0,1	0,8	5,0	0,0	169,7
24 324	28 089	53 038	83 667	47 418	13,3	0,1	1,0	5,7	0,0	170,7
22 496	29 972	65 144	109 146	58 647	18,9	0,1	1,1	5,2	0,0	170,7
24 857	28 348	48 207	76 146	44 705	13,8	0,2	2,5	5,8	0,1	168,3
30 022	36 339	64 923	105 038	61 016	18,8	0,0	1,7	6,1	0,0	170,2
17 887	20 228	41 306	53 416	35 322	9,1	0,0	2,0	8,2	0,0	170,4
22 566	25 022	43 325	74 051	42 779	3,9	0,0	0,4	6,1	0,0	172,1
12 678	15 081	25 419	29 600	20 674	6,5	0,1	6,6	5,4	0,0	168,7
13 270	15 800	23 318	33 261	22 285	8,6	0,0	3,5	5,6	0,0	172,3
20 484	27 333	67 760	96 983	51 659	14,7	0,1	1,9	5,5	0,5	171,7
13 700	14 000	26 329	29 059	21 647	13,0	0,0	0,0	1,4	0,0	168,6
29 419	31 629	44 263	54 205	41 412	18,1	0,1	1,3	5,4	0,0	169,2
23 021	28 413	55 729	86 456	51 377	23,3	0,1	1,3	5,7	0,1	169,7
25 391	26 950	36 312	46 913	38 167	12,0	0,0	4,8	9,0	0,0	163,8
27 514	35 540	55 237	69 117	46 002	10,8	0,0	1,2	6,1	0,0	170,0
22 056	26 000	38 951	50 099	34 838	8,5	0,4	2,1	6,4	0,0	175,9
24 750	27 701	38 777	45 551	34 299	12,6	0,1	1,1	5,3	0,0	173,1
22 514	26 402	44 039	57 105	37 243	13,5	0,0	1,4	6,0	0,0	173,3
31 586	38 604	59 825	73 889	54 107	24,0	0,0	2,2	5,2	0,0	173,1
20 161	27 581	37 247	45 461	35 087	13,3	0,0	4,3	6,8	0,0	174,3
17 191	20 389	36 756	53 209	33 449	10,6	0,2	3,0	6,7	0,2	172,2
15 494	18 378	26 990	44 593	25 358	15,8	0,0	0,3	5,5	0,3	168,4
20 005	24 110	40 830	59 000	36 897	23,5	0,7	0,8	6,7	0,1	174,6
19 677	22 846	33 617	47 018	31 297	11,9	0,6	4,9	5,8	0,7	168,8
21 010	23 754	34 763	48 688	33 379	5,9	0,8	3,0	4,7	2,2	171,2
18 620	21 543	32 499	42 670	28 675	9,5	0,6	1,2	5,5	0,1	171,7
15 567	18 290	33 367	41 982	27 673	17,2	0,4	8,9	5,6	0,4	169,3
23 434	30 266	40 687	48 751	39 836	30,8	0,1	0,1	5,2	0,0	170,7
17 227	20 121	28 700	35 124	25 150	10,6	0,2	0,9	5,6	0,3	169,2
18 343	21 898	31 616	41 015	28 713	11,6	0,8	4,3	5,4	0,6	171,2
24 887	31 109	72 890	96 497	56 117	14,7	0,5	0,7	5,7	1,4	173,0
16 526	20 687	37 004	48 769	31 346	12,8	0,5	4,9	6,3	0,7	172,7
16 665	20 389	35 460	50 040	31 096	15,3	0,1	4,8	6,6	0,5	172,4
20 906	25 579	35 271	41 339	30 329	5,1	1,1	2,9	7,5	0,0	183,4
19 153	22 331	31 299	39 516	28 826	14,1	0,1	5,2	5,6	0,1	168,4
17 597	20 743	56 265	76 813	43 395	17,4	0,1	2,1	5,5	1,6	169,0
18 090	20 032	26 957	29 075	24 945	16,4	0,7	9,5	5,2	0,0	169,4

Revidované výsledky ke dni 10. 3. 2010

### Hrubá měsíční mzda a její složky, diference, placená doba podle podskupin zaměstnání KZAM-R

kraj: HL. m. Praha

Podskupiny zaměstnání KZAM-R	Počet zaměstnanců přepočtený podle placených měsíců	Medián
		Kč/měs
3139 Obsluha ostatních optických a elektronických zařízení jinde neuvedená	14	35 430
3143 Piloti, navigátoři a letečtí technici	291	34 480
3144 Řídicí letového provozu	239	182 247
3145 Letečtí dispečeři a pracovníci v příbuzných oborech (operátoři letecké stanice)	148	59 143
3146 Bezpečnostní technici leteckého provozu	127	92 296
3151 Kolaudační technici a technici protipožární ochrany	77	25 068
3152 Bezpečnostní technici a technici pro kontrolu zdravotní nezávadnosti a jakosti	869	25 802
3160 Technici železničního provozu	1 410	27 807
3211 Technici a laboranti v oblasti biologie a v příbuzných oborech	394	18 900
3212 Technici v agronomii, v lesnictví a v zemědělství	59	24 121
3221 Asistenti zdravotníků	54	18 838
3223 Dietetici a odborníci na výživu	12	20 442
3224 Optici a optometři	45	24 305
3226 Rehabilitační a fyzioterapeutičtí pracovníci (vč. odborných masérů)	69	19 066
3228 Farmaceutičtí asistenti	286	20 532
3229 Ostatní střední zdravotničtí pracovníci jinde neuvedení	23	18 545
3231 Ošetřovatelé, všeobecné zdravotní sestry	424	20 890
3341 Instruktoři a mistři odborné výchovy	51	19 580
3342 Pedagogové v oblasti dalšího vzdělávání	152	31 476
3343 Pomocní instruktoři autoškol, létání apod.	20	27 397
3411 Zprostředkovatelé finančních transakcí, obchodu s cennými papíry, devizami	1 222	31 181
3412 Pojišťovací agenti	3 124	30 935
3413 Obchodníci s realitami	35	40 681
3414 Konzultanti a organizátoři zájezdů	65	24 971
3415 Obchodní cestující, profesionální poradci v obchodě, obchodní zástupci	3 242	33 444
3416 Nákupčí	1 411	27 139
3417 Odhadci a zbožíznalci	568	24 023
3419 Ostatní pracovníci - obchodní zprostředkovatelé jinde neuvedení	116	40 331
3421 Obchodní agenti	2 680	27 178
3422 Odbytoví a přepravní agenti	2 868	26 553
3429 Ostatní obchodní agenti a makléři jinde neuvedení	151	29 345
3431 Odborné sekretářky, sekretáři	1 663	25 005
3433 Pracovníci v oblasti účetnictví, fakturace, rozpočetnictví, kalkulace	5 826	25 440
3434 Pracovníci v oblasti statistiky a matematiky	224	26 136
3435 Pracovníci v oblasti práce a mezd (kromě účetních)	165	25 275
3436 Referenti osobních oddělení	635	28 819
3439 Ostatní odborní administrativní pracovníci jinde neuvedení	4 351	24 097
3449 Ostatní celní a daňoví pracovníci a pracovníci v příbuzných oborech	108	20 976
3453 Detektivové, kriminalisté	36	11 847
3471 Aranžéři, průmysloví a komerční návrháři, bytoví architekti	126	26 402
3479 Ostatní pracovníci umění a zábavy jinde neuvedení	72	21 262
4111 Písačky - opisovačky, stenotypistky	17	24 638
4112 Kancelářští a manipulační pracovníci a obsluha zařízení na zpracování textu	279	18 091
4113 Pracovníci přípravy dat výpočetní techniky	907	17 503



### Hrubá měsíční mzda a její složky, diference, placená doba podle podskupin zaměstnání KZAM-R

kraj: HL. m. Praha

Diference				Průměr	Vybrané složky hrubé měsíční mzdy					Placená doba
1. decil	1. kvartil	3. kvartil	9. decil		prémie a odměny	příplatky za přesčas	příplatky ostatní	náhrady	odměny za pohotovost	
Kč/měs	Kč/měs	Kč/měs	Kč/měs	Kč/měs	%	%	%	%	%	hod/měs
28 908	32 146	39 438	40 199	35 000	14,1	2,1	6,8	4,5	0,0	184,6
23 582	24 739	79 015	139 562	63 221	2,8	0,2	18,3	6,6	0,0	163,7
19 297	99 221	227 793	249 776	157 565	21,1	2,6	14,1	10,1	0,8	151,1
30 841	38 376	76 648	85 846	60 676	14,5	1,3	15,9	7,7	3,3	162,0
30 911	69 032	122 651	154 272	96 117	20,1	2,2	11,4	4,6	0,3	164,7
20 974	22 772	28 878	32 662	26 850	8,1	1,3	10,4	4,8	0,1	169,5
18 217	21 518	32 734	52 374	32 160	15,1	0,3	2,2	6,0	0,7	170,6
21 781	24 781	30 438	33 382	27 822	5,9	1,3	14,5	6,0	0,2	167,4
13 296	14 959	22 969	28 979	20 103	9,2	1,8	8,4	5,4	0,2	174,4
16 712	21 309	32 334	43 736	27 724	16,7	0,2	0,7	5,2	2,1	166,2
17 025	17 997	20 747	23 478	19 990	2,0	0,0	0,0	7,3	0,0	173,3
14 623	15 478	21 397	25 060	20 599	11,1	0,0	16,8	1,6	0,0	173,4
18 200	20 295	29 058	36 409	26 604	37,5	4,8	1,5	6,3	0,0	179,2
14 536	16 801	21 246	25 053	19 772	15,0	0,3	4,5	7,3	0,0	173,2
15 605	16 964	39 599	55 884	30 632	20,0	0,6	3,4	4,1	0,0	175,9
15 167	17 080	21 200	27 092	19 596	1,3	0,0	0,1	5,8	0,0	173,3
16 065	17 968	24 343	27 664	21 742	11,3	0,6	9,9	5,6	0,2	171,6
14 672	15 903	26 497	29 891	22 004	4,0	1,1	2,7	5,4	0,0	174,5
25 512	27 897	44 114	62 928	39 426	13,2	0,0	0,6	5,3	0,0	170,2
26 025	26 214	30 300	31 574	28 115	8,1	0,0	0,0	9,7	0,0	161,8
19 666	23 234	43 585	62 794	38 760	28,0	0,1	0,4	5,4	0,0	171,7
18 586	22 567	45 607	67 579	39 127	13,6	0,1	0,2	6,1	0,0	172,8
23 131	28 161	62 602	82 443	48 838	43,1	0,0	0,5	5,0	0,0	171,5
18 403	21 624	30 327	36 315	27 634	17,0	0,1	2,8	7,7	0,3	172,4
19 701	25 477	45 259	69 775	40 756	25,6	0,1	3,3	6,2	0,0	171,4
17 157	20 763	37 993	55 164	33 682	14,2	0,1	1,2	6,5	0,1	171,0
16 531	19 399	30 739	41 373	27 117	16,7	1,3	1,6	5,2	0,0	177,9
23 053	28 296	59 955	106 950	50 880	14,4	0,0	1,2	7,4	0,0	172,0
17 581	21 202	37 300	63 007	35 780	20,0	0,0	1,8	6,0	0,0	170,0
16 659	20 521	36 041	57 368	34 993	19,2	0,2	2,4	6,4	0,0	171,0
19 620	22 621	41 351	54 448	35 841	12,0	0,0	2,8	7,5	0,0	172,1
15 494	19 730	32 253	47 080	28 878	10,7	0,1	2,6	6,6	0,0	172,2
18 228	21 140	32 573	43 896	29 459	14,1	0,2	1,8	5,9	0,0	171,6
14 233	18 316	38 105	48 730	30 507	11,1	0,0	1,0	6,9	0,1	170,2
18 598	21 067	32 109	45 855	29 386	12,4	0,2	1,5	6,3	0,0	169,8
20 104	23 100	38 797	53 152	34 281	14,2	0,1	1,7	5,7	0,0	170,5
16 209	19 250	33 333	50 778	31 078	15,8	0,1	1,7	5,7	0,0	171,2
19 302	20 312	24 127	30 302	22 941	1,4	0,1	3,2	5,4	0,0	173,8
8 991	9 347	18 093	26 495	14 598	5,9	0,7	2,6	5,1	0,0	176,9
14 223	19 679	34 030	40 043	27 015	8,1	1,3	2,8	3,2	0,0	179,9
15 109	17 520	25 402	27 371	22 531	11,4	0,4	0,7	5,9	0,0	171,8
17 358	20 942	26 667	29 088	23 632	5,8	2,9	0,5	5,4	0,1	181,8
12 308	14 579	22 611	28 192	19 571	8,3	0,3	3,5	5,1	0,1	172,8
12 358	14 250	21 102	26 432	19 015	10,1	0,3	6,7	6,3	0,1	170,8

Revidované výsledky ke dni 10. 3. 2010

### Hrubá měsíční mzda a její složky, diference, placená doba podle podskupin zaměstnání KZAM-R

kraj: HL. m. Praha

Podskupiny zaměstnání KZAM-R	Počet zaměstnanců přepočtený podle placených měsíců	Medián
		Kč/měs
4115 Sekretářky, sekretáři	2 472	21 557
4121 Nižší účetní	785	22 933
4122 Nižší statistici	27	22 306
4123 Nižší finanční, daňoví úředníci a úředníci v příbuzných oborech	958	34 975
4131 Úředníci ve skladech	2 935	18 045
4132 Úředníci ve výrobě (např. výrobní plánovači)	158	19 799
4133 Úředníci v dopravě a v přepravě (dispečeri, kontrolori apod.)	1 982	26 336
4141 Řadoví knihovníci, archiváři, evidenční pracovníci	252	17 783
4142 Poštovní doručovatelé, úředníci v třídárnách	2 875	16 812
4143 Korektoři, kódovači a pracovníci v příbuzných oborech	160	20 201
4190 Ostatní nižší úředníci jinde neuvedení	333	23 000
4211 Pokladníci (v bankách, pojišťovnách, spořitelnách, na poště)	721	21 910
4212 Úředníci na přepážkách a směnárnicích	2 504	19 749
4213 Pokladníci v obchodě, společném stravování apod.	2 195	14 259
4214 Prodavači vstupenek, jízdenek apod.	289	20 240
4215 Bookmakeři, krupiéři a úředníci sázkových kanceláří	441	19 926
4216 Inkasisté (výběrčí dluhů)	106	24 929
4219 Ostatní pokladníci a pracovníci v příbuzných oborech jinde neuvedení	46	19 820
4221 Úředníci cestovních kanceláří	174	25 078
4222 Recepční	953	17 933
4223 Telefonisté	720	21 355
4224 Informátoři	749	20 021
5111 Obsluhující pracovníci v dopravě a stevardi	366	30 336
5121 Pracovníci dohlížející nad obsluhujícím personálem, hospodyně	421	19 512
5122 Kuchaři	2 406	14 274
5123 Číšníci, servírky	752	16 182
5124 Barmani	12	21 458
5132 Pečovatelé a pomocní ošetřovatelé v zařízeních sociální péče, v nemocnicích	94	15 490
5141 Kadeřníci a holiči	110	13 692
5144 Maséři	33	17 821
5149 Ostatní pracovníci zajišťující osobní služby jinde neuvedení	42	15 691
5161 Hasiči, požárníci	465	21 265
5169 Ostatní pracovníci ochrany a ostrahy jinde neuvedení	4 983	11 232
5211 Prodavači v obchodech	8 183	15 085
5220 Prodavači ve stáncích a na tržištích	57	14 446
6113 Zahradníci a pěstitelé zahradních plodin a sazenic	85	14 544
7122 Zedníci, kameníci, omítkáři	844	18 920
7123 Betonáři, dělníci specializovaní na pokládání betonových povrchů	359	20 130
7124 Tesaři a truhláři	536	18 657
7125 Stavební montážníci	326	17 473
7126 Asfaltéři, dlaždiči	44	24 901
7127 Lešenáři	28	16 385
7129 Ostatní stavební dělníci hlavní stavební výroby a pracovníci v ostatních oborech	736	18 693
7132 Stavební podlaháři, parketaři a obkladači	14	19 165

### Hrubá měsíční mzda a její složky, diferenciacie, placená doba podle podskupin zaměstnání KZAM-R

kraj: HL. m. Praha

Diferenciace				Průměr	Vybrané složky hrubé měsíční mzdy					Placená doba
1. decil	1. kvartil	3. kvartil	9. decil		prémie a odměny	příplatky za přesčas	příplatky ostatní	náhrady	odměny za pohotovost	
Kč/měs	Kč/měs	Kč/měs	Kč/měs	Kč/měs	%	%	%	%	%	hod/měs
13 990	17 090	28 384	38 107	24 531	12,1	0,1	3,1	6,1	0,0	172,2
14 363	18 084	33 506	43 024	26 726	16,5	0,2	0,9	6,1	0,0	173,0
16 058	18 027	31 993	61 872	29 720	5,8	0,1	1,2	6,5	0,0	172,2
20 080	28 229	44 785	59 238	37 935	16,7	0,1	0,6	5,0	0,0	173,9
13 159	14 937	22 354	28 219	19 791	15,5	0,7	6,7	6,0	0,1	173,3
16 253	18 021	22 080	25 306	22 181	8,2	0,1	2,3	4,8	0,2	166,2
18 539	21 788	34 229	42 910	29 107	11,7	0,4	8,1	7,2	0,1	167,7
12 686	14 856	23 048	29 620	19 800	9,3	0,1	4,5	4,7	0,0	171,8
14 748	15 664	18 388	20 362	17 274	15,1	0,6	2,5	6,3	0,0	163,8
16 372	17 409	25 985	37 806	23 999	4,3	0,3	5,3	5,2	0,0	171,8
15 097	17 722	33 269	41 291	27 080	10,2	0,2	5,3	5,9	0,1	172,9
16 787	19 282	26 862	34 454	24 438	16,0	0,2	1,4	5,4	0,0	169,5
15 907	18 160	24 141	32 924	22 736	13,9	0,4	2,0	6,5	0,0	167,3
11 672	13 070	15 582	17 606	14 565	10,9	0,4	4,1	6,5	0,5	173,8
16 865	18 384	23 858	28 585	21 609	4,3	0,9	11,2	7,4	0,0	171,5
13 984	16 621	23 391	28 284	21 427	23,7	0,0	3,2	7,2	0,0	173,2
19 829	21 570	38 516	62 265	35 508	29,4	0,1	0,3	5,6	0,0	171,8
16 814	17 280	24 057	29 667	21 650	4,6	0,0	17,8	6,3	0,0	169,9
15 689	18 806	31 694	40 498	27 190	15,5	0,1	0,9	8,1	0,6	173,4
12 861	15 087	21 458	27 186	19 431	11,9	0,4	9,0	6,6	0,0	172,5
13 750	16 973	27 139	37 353	24 363	18,9	0,2	2,6	6,8	0,2	171,3
14 494	16 566	25 368	31 900	22 152	15,8	0,7	4,4	7,5	0,0	166,5
16 203	21 010	36 012	40 469	29 523	10,3	0,4	28,7	9,0	0,0	157,4
13 616	16 343	23 377	28 876	20 645	7,1	0,5	5,0	6,4	0,0	173,6
10 225	11 588	18 664	23 221	16 019	9,1	0,3	8,4	5,7	0,0	174,9
9 985	13 706	19 339	22 245	16 707	6,7	0,4	12,9	8,8	0,0	173,2
16 046	16 577	24 000	24 580	20 242	3,0	0,0	28,9	11,7	0,0	172,9
12 044	13 763	18 065	19 240	15 712	9,2	1,3	14,3	4,6	0,0	174,8
10 099	10 559	19 715	30 122	16 874	25,1	0,0	1,9	7,4	0,0	172,8
13 922	15 668	20 343	22 989	18 481	9,9	0,1	8,5	8,6	0,0	172,8
11 100	13 617	18 621	22 120	15 970	7,4	0,2	7,7	4,0	0,0	172,4
17 230	18 468	23 596	27 007	21 620	6,8	1,1	20,0	6,2	0,0	165,9
9 018	9 763	14 005	18 291	12 951	5,9	1,6	8,9	5,2	0,1	176,9
11 047	12 818	18 022	23 117	16 484	16,3	0,4	5,6	5,6	0,0	175,8
9 872	11 246	17 028	21 397	15 041	6,6	1,4	4,6	5,2	0,0	176,5
9 107	11 080	16 767	21 549	15 017	15,4	1,6	13,5	8,8	0,1	175,1
14 264	16 467	22 832	30 312	20 813	16,3	2,3	1,1	11,2	0,1	185,0
13 741	16 656	23 966	27 278	20 751	7,8	2,7	1,8	11,7	0,0	185,5
13 932	15 716	22 589	26 862	19 863	7,2	2,5	1,7	11,3	0,1	183,7
9 050	13 876	21 922	25 764	18 122	8,0	2,2	2,8	9,3	0,0	181,1
18 995	22 116	35 221	37 643	27 646	20,0	2,3	2,6	17,8	3,2	183,5
9 996	14 899	19 522	22 641	17 104	3,0	1,4	0,9	15,8	0,5	178,4
13 721	15 533	22 580	27 088	19 633	8,7	2,9	1,6	9,6	0,2	186,9
15 648	15 872	20 161	22 099	18 348	4,6	2,9	0,7	8,9	0,1	187,4

Revidované výsledky ke dni 10. 3. 2010

### Hrubá měsíční mzda a její složky, diference, placená doba podle podskupin zaměstnání KZAM-R

kraj: HL. m. Praha

Podskupiny zaměstnání KZAM-R	Počet zaměstnanců přepočtený podle placených měsíců	Medián
		Kč/měs
7134 Izolatéři	49	17 894
7136 Instalatéři, potrubáři, stavební zámečníci, klempíři	974	20 215
7137 Stavební a provozní elektrikáři	585	22 788
7139 Ostatní dělníci zajišťující dokončovací stavební práce a dělníci v příbuzných obor.	28	16 749
7141 Malíři a tapetáři	49	17 313
7142 Lakýrníci a pracovníci v příbuzných oborech	249	20 381
7212 Svářeči, řezači plamenem a páječi	437	20 728
7213 Výrobci a opraváři výrobků a dílů z plechů	155	22 418
7214 Montéři kovových konstrukcí	148	23 796
7215 Montéři lan a zdvihacích zařízení (např. na lodích, letadlech)	337	26 815
7221 Kováři, obsluha kovacích lisů, obsluha bucharů	70	18 120
7222 Nástrojaři, kovodeláři, kovodělníci, zámečníci	2 649	20 283
7223 Seřizovači a obsluha obráběcích strojů (kromě automatických a poloautomatických)	528	20 868
7224 Brusiči, leštiči a ostříči nástrojů	56	20 871
7231 Mechanici a opraváři motorových vozidel	961	22 078
7232 Mechanici a opraváři leteckých motorů a zařízení	843	28 194
7234 Mechanici a opraváři kolejových vozidel	691	21 565
7235 Mechanici a opraváři obráběcích, zemědělských strojů a průmyslového zařízení	292	25 369
7239 Ostatní mechanici a opraváři strojů a zařízení bez elektro jinde neuvedení	240	23 040
7241 Elektromechanici, opraváři a seřizovači různých typů elektrických zařízení	1 356	20 973
7242 Mechanici, opraváři a seřizovači elektrických částí aut, letadel, lodí	703	22 174
7243 Mechanici, seřizovači, opraváři elektronických zařízení	504	21 592
7244 Telefonní a telegrafní mechanici, montéři a opraváři	392	22 845
7245 Montéři a opraváři rozhlasových a TV přijímačů, magnetofonů	17	24 031
7246 Montéři a opraváři silnoproudých elektrických vedení	731	22 927
7247 Montéři a opraváři slaboproudých elektrických vedení	484	23 360
7311 Výrobci, mechanici a opraváři přesných přístrojů a zařízení	118	19 785
7341 Tiskaři, sazeči (kromě obsluhy tiskárenských strojů)	68	25 219
7344 Fotografové a pracovníci v příbuzných oborech	144	22 197
7345 Knihvazači a pracovníci v příbuzných oborech	115	16 500
7411 Zpracovatelé masa, ryb vč. uzenářů a konzervovačů masa a ryb	318	17 872
7412 Zpracovatelé pekárenských a cukrářských výrobků	370	14 316
7419 Ostatní zpracovatelé - výrobci potravinářských výrobků jinde neuvedení	243	16 274
7422 Umělečtí truhláři, řezbáři, výrobci a opraváři výrobků ze dřeva vč. opravářů	188	18 933
7433 Dámští a pánští krejčí a kloboučníci včetně opravářů oděvů	23	15 390
7436 Švadleny, vyšivači a pracovníci v příbuzných oborech	53	12 655
7437 Čalouníci a pracovníci v příbuzných oborech (včetně autočalouníků)	36	19 053
8111 Obsluha důlního zařízení a razících štítů	156	20 691
8113 Vrtaři, jeřábníci při ropných nebo plynových vrtech a dělníci v příbuzných oborech	28	30 178
8122 Obsluha zařízení ve slévárství (taviči, slévači)	16	20 770
8123 Obsluha zařízení na tepelné zpracování kovů	29	21 189
8155 Obsluha zařízení na zpracování ropy a zemního plynu	85	16 231
8159 Obsluha ostatních zařízení při chemické výrobě jinde neuvedená	301	24 428
8161 Obsluha zařízení při výrobě a rozvodu elektřiny	525	23 432

### Hrubá měsíční mzda a její složky, diferenciace, placená doba podle podskupin zaměstnání KZAM-R

kraj: HL. m. Praha

Diferenciace				Průměr	Vybrané složky hrubé měsíční mzdy					Placená doba
1. decil	1. kvartil	3. kvartil	9. decil		prémie a odměny	příplatky za přesčas	příplatky ostatní	náhrady	odměny za pohotovost	
Kč/měs	Kč/měs	Kč/měs	Kč/měs	Kč/měs	%	%	%	%	%	hod/měs
13 519	16 005	20 950	28 433	19 506	9,5	3,7	1,1	10,0	0,0	182,0
14 983	17 234	23 671	27 816	20 891	14,8	1,7	3,3	7,3	0,7	176,8
15 550	18 512	25 497	29 851	23 001	14,1	1,4	6,0	6,2	0,4	175,5
11 479	14 861	23 688	28 071	18 800	10,8	1,6	1,0	9,3	0,0	181,3
13 625	14 877	20 810	24 374	18 366	11,5	2,4	5,2	5,2	0,0	175,9
15 045	18 086	25 068	31 075	22 119	9,5	1,8	4,9	6,3	0,1	176,9
9 850	16 012	25 060	30 855	20 817	9,1	2,6	3,3	8,4	0,1	181,2
17 359	19 524	25 400	28 507	22 801	7,4	1,4	2,5	6,5	0,0	175,1
17 186	20 293	26 888	31 229	23 624	2,3	4,0	6,1	8,9	0,2	185,5
18 686	22 367	33 125	37 291	27 897	24,1	1,5	1,0	5,8	1,4	180,2
14 836	15 611	22 481	27 018	19 450	1,6	1,4	1,7	11,9	0,0	179,6
14 793	17 425	23 705	27 710	21 099	7,7	1,8	5,9	5,4	0,4	176,8
14 352	17 523	26 151	31 829	22 494	7,5	2,3	4,3	5,5	0,1	179,2
15 487	17 727	25 193	27 771	21 270	5,6	1,1	3,8	7,8	0,1	174,4
17 099	19 488	25 194	30 854	23 182	11,3	0,7	4,4	7,3	0,3	170,1
18 025	21 917	36 862	47 053	30 269	5,3	1,3	10,3	5,4	0,2	170,7
17 398	19 354	24 011	26 442	21 794	7,2	1,5	8,8	5,9	0,2	168,7
17 404	20 708	30 027	37 695	26 602	13,3	1,6	6,4	5,6	0,2	176,1
16 294	19 759	29 263	36 915	26 557	6,3	1,1	9,7	5,2	1,0	176,5
14 026	18 081	24 623	28 222	21 503	9,2	1,4	7,1	6,3	0,6	173,1
17 317	19 354	25 487	29 375	22 824	5,9	1,1	8,5	6,3	0,1	168,8
17 000	18 487	24 081	26 500	21 768	8,6	0,7	7,0	5,5	0,4	167,6
17 541	19 201	27 188	34 504	24 994	7,2	1,3	5,2	5,5	0,9	174,9
21 055	22 791	30 772	34 541	25 537	6,0	1,0	7,6	5,9	1,0	173,9
18 582	20 590	25 939	29 561	23 615	6,4	1,7	7,5	8,5	0,9	176,9
17 591	20 241	26 885	31 000	24 047	7,5	2,1	5,7	5,2	2,9	180,8
13 928	16 590	26 292	32 546	22 207	11,9	0,5	8,5	5,1	0,7	172,0
14 083	21 798	28 749	32 375	24 729	16,4	2,2	9,0	6,8	0,0	181,9
10 933	18 453	27 185	31 626	22 836	16,1	0,4	2,8	7,0	0,0	178,2
13 587	15 327	18 555	20 508	16 871	32,6	0,4	13,7	9,5	0,0	170,7
14 658	16 253	19 700	22 513	18 386	14,5	0,7	3,7	5,7	0,2	177,1
10 798	11 927	17 476	22 237	15 949	8,3	3,2	6,6	8,1	0,0	176,3
11 053	13 059	20 441	29 648	18 250	16,1	1,3	7,3	5,4	0,0	181,1
14 117	16 455	21 214	23 837	19 267	15,2	0,4	4,6	6,3	0,1	175,7
12 667	14 032	16 428	21 704	16 185	9,8	0,0	2,0	4,0	0,0	173,7
9 469	10 728	15 005	19 172	13 310	3,7	0,0	11,7	5,6	0,0	170,3
14 819	17 641	25 892	31 144	21 072	6,1	1,3	3,2	6,0	3,2	171,2
17 636	19 030	25 016	28 872	22 827	7,3	3,1	9,6	13,8	0,4	176,3
18 836	24 294	33 800	38 601	29 408	0,9	0,5	0,2	7,4	0,0	177,2
18 439	18 798	24 344	25 853	21 605	11,1	1,3	4,3	6,7	0,0	178,4
14 847	15 395	24 322	28 769	20 952	17,5	1,4	7,7	3,7	0,0	171,3
12 099	15 310	17 441	19 382	16 153	9,9	0,7	5,1	7,0	0,0	166,1
18 005	21 707	27 703	31 184	24 623	12,8	1,1	26,6	8,2	0,2	168,0
17 406	20 461	26 530	29 495	23 615	7,3	1,0	16,5	4,1	0,4	166,0

Revidované výsledky ke dni 10. 3. 2010

### Hrubá měsíční mzda a její složky, diference, placená doba podle podskupin zaměstnání KZAM-R

kraj: HL. m. Praha

Podskupiny zaměstnání KZAM-R	Počet zaměstnanců přepočtený podle placených měsíců	Medián
		Kč/měs
8162 Obsluha parních turbín, ohřivačů a motorů	137	18 933
8163 Obsluha zařízení při úpravě, čištění a rozvodu vody	397	19 609
8164 Obsluha zařízení ve spalovně (spalování odpadků apod.)	67	27 922
8171 Obsluha automatických nebo poloautomatických montážních linek	607	17 995
8180 Obsluha strojů a zařízení pro práce na železničním svršku	114	22 493
8211 Obsluha automatických nebo poloautomatických obráběcích strojů (kromě 722)	169	20 754
8212 Obsluha strojů na výrobu maltovin, vápna, cementu, prefabrikátů	303	23 481
8221 Obsluha strojů při farmaceutické výrobě	316	23 503
8223 Obsluha strojů při konečné úpravě a nanášení ochranných povlaků	47	20 192
8224 Obsluha strojů na výrobu fotografických materiálů	47	21 696
8231 Obsluha strojů na výrobu pryžových výrobků (např. obuvi, pneumatik)	465	22 123
8232 Obsluha strojů na výrobu plastových výrobků (vč. laminování)	52	25 074
8251 Obsluha tiskárenských strojů	317	28 873
8252 Obsluha automatických a poloautomatických knihvazačských strojů	56	22 429
8254 Obsluha kopírovacích strojů	66	16 466
8264 Obsluha strojů na bělení, barvení, čištění, praní, žehlení textilu	85	15 894
8274 Obsluha strojů na zpracování mouky, výrobu pečiva, čokolády a cukrovinek	64	16 884
8278 Obsluha strojů na výrobu nápojů	261	20 553
8281 Montážní dělníci montující mechanická zařízení (stroje, vozidla)	320	14 661
8282 Montážní dělníci montující elektrická zařízení	488	17 418
8290 Obsluha jiných stacionárních zařízení a ostatní montážní dělníci	90	26 723
8311 Strojvedoucí	1 075	28 367
8313 Dělníci zabezpečující sestavování vlaků (brzdaři, výhybkáři)	633	20 686
8321 Řidiči osobních a malých dodávkových automobilů, taxikáři	1 292	19 143
8323 Řidiči autobusů, trolejbusů a tramvají	3 450	26 699
8324 Řidiči nákladních automobilů a tahačů	1 598	21 344
8326 Řidiči speciálních vozidel	811	22 625
8332 Obsluha zemních a příbuzných strojů	536	22 276
8333 Obsluha jeřábů, zdvihacích a podobných manipulačních zařízení	182	19 344
8334 Obsluha vysokozdvíhacích a ostatních motorových vozíků	1 275	19 304
9132 Pomocníci a uklízeči v kancelářích, hotelích, nemocnicích a jiných zařízeních	3 387	10 950
9141 Domovníci, správci domu	148	15 077
9142 Čističi oken	18	11 500
9143 Školníci vč. školníků - údržbářů	14	13 044
9151 Poslíčci, nosiči zavazadel a doručovatelé	142	16 911
9152 Vrátní, hlídači, uváděči a šatnářky	1 308	10 938
9154 Pracovníci odečítající stav elektroměrů, plynoměrů a vodoměrů	38	19 744
9161 Sběrači odpadků, popeláři	389	17 114
9162 Metaři, čističi záchodků, žump, kanálů a podobných zařízení	218	13 588
9169 Ostatní pracovníci v příbuzných oborech jinde neuvedení	41	17 365
9312 Pomocní a nekvalifikovaní dělníci na stavbách a údržbě silnic, přehrad	312	18 681
9313 Pomocní a nekvalifikovaní dělníci na stavbách budov	223	16 057
9321 Pomocní a nekvalifikovaní montážní a manipulační dělníci	691	16 371
9322 Ruční baliči a pytlouvači	37	13 505

### Hrubá měsíční mzda a její složky, diferenciacie, placená doba podle podskupin zaměstnání KZAM-R

kraj: HL. m. Praha

Diferenciacie				Průměr	Vybrané složky hrubé měsíční mzdy					Placená doba
1. decil	1. kvartil	3. kvartil	9. decil		prémie a odměny	příplatky za přesčas	příplatky ostatní	náhrady	odměny za pohotovost	
Kč/měs	Kč/měs	Kč/měs	Kč/měs	Kč/měs	%	%	%	%	%	hod/měs
13 189	15 567	25 009	28 413	20 136	7,3	1,7	15,6	3,8	0,2	175,7
13 463	16 459	23 208	29 218	20 563	12,0	1,0	10,9	3,7	0,5	180,4
19 612	21 673	31 792	35 781	27 375	6,1	4,1	11,0	7,2	1,0	179,4
12 088	13 778	22 268	30 337	20 126	5,3	1,0	6,5	8,2	0,0	175,6
18 260	20 156	25 753	30 961	23 857	5,0	2,6	5,2	11,7	1,0	178,8
14 243	18 549	25 833	31 258	22 151	14,0	1,9	3,4	6,8	0,6	179,4
14 681	18 257	28 527	36 206	24 739	27,4	2,4	5,1	11,5	0,0	186,4
14 563	19 496	28 411	32 268	23 770	11,9	0,7	11,9	3,9	0,7	167,2
14 815	16 658	24 156	30 208	21 296	7,0	1,8	5,9	7,1	0,0	175,1
17 677	19 493	25 125	30 333	22 953	23,4	0,5	1,8	3,3	0,0	172,4
16 670	18 980	25 063	28 180	22 265	17,2	3,1	19,9	6,0	0,0	183,2
19 172	22 792	28 799	31 838	25 457	6,1	4,4	3,9	5,7	0,0	182,8
14 598	19 001	36 549	42 981	28 918	20,6	1,8	11,0	9,0	0,0	177,5
15 140	17 612	25 970	34 085	23 059	18,4	1,7	10,3	8,0	0,0	175,0
10 946	13 254	17 883	21 525	15 958	7,7	0,8	0,8	5,3	0,0	175,1
12 346	14 051	18 905	20 856	16 232	5,3	0,7	17,5	10,0	0,0	176,9
10 131	13 059	23 679	27 322	18 424	23,8	3,6	6,8	7,4	0,0	185,6
12 408	16 169	24 999	31 947	22 058	13,1	1,7	10,0	7,3	0,0	173,7
10 463	12 892	17 482	20 715	15 472	6,4	2,1	3,5	5,4	0,1	174,3
13 950	15 771	19 270	21 484	17 643	1,0	1,3	9,5	8,8	0,0	177,5
12 825	19 126	33 709	39 099	26 870	3,1	2,2	17,3	8,6	0,0	173,5
24 436	26 550	30 545	32 766	28 264	6,0	1,8	13,8	9,5	0,1	175,3
18 105	19 284	22 484	24 349	20 951	5,0	2,2	16,3	6,8	0,0	166,9
13 708	15 650	22 591	26 814	20 116	16,4	1,3	6,1	5,9	0,1	174,5
22 834	25 386	28 042	29 399	26 334	3,7	2,1	11,8	8,4	0,0	187,4
15 670	18 226	25 314	29 563	22 048	18,8	2,5	3,3	9,3	0,3	182,6
17 558	19 788	26 889	31 407	23 841	12,2	2,8	4,3	7,2	3,3	183,2
16 395	18 853	27 479	36 850	24 798	28,0	3,3	2,4	15,6	0,2	185,2
13 597	15 890	23 772	26 939	20 094	18,4	2,2	3,1	8,4	0,3	179,7
14 676	16 560	22 639	27 213	20 244	20,4	1,3	7,0	6,3	0,0	175,7
8 387	9 079	13 472	16 865	12 068	8,6	0,5	10,3	5,0	0,0	173,4
8 867	11 220	20 384	27 126	17 292	12,5	1,1	4,9	4,8	0,1	173,7
10 567	10 667	16 182	17 765	13 505	14,7	0,0	27,4	3,1	0,0	173,3
8 940	11 879	14 000	18 411	13 321	2,0	0,2	3,7	2,2	0,0	174,5
12 187	13 815	22 093	25 572	17 835	5,5	0,6	6,1	9,3	0,3	173,5
8 901	9 744	12 865	15 487	11 649	5,8	1,1	10,3	5,3	0,0	173,2
11 335	18 525	22 645	23 841	19 775	5,8	0,0	3,0	3,3	0,0	162,8
14 008	15 884	19 060	20 967	17 300	7,0	3,9	6,0	8,1	0,1	182,9
10 814	11 479	18 062	20 185	14 859	7,1	0,8	4,9	6,3	1,1	167,0
13 546	14 714	19 511	21 955	17 433	15,5	2,8	15,0	1,3	0,8	185,1
10 904	14 140	26 134	35 792	21 585	28,2	2,0	3,6	15,3	0,8	181,6
10 810	12 706	20 030	25 075	16 974	18,4	2,6	6,3	10,7	0,1	175,4
10 611	11 854	20 422	24 405	16 996	12,6	2,3	8,5	7,8	0,1	177,7
3 460	3 757	16 661	17 590	10 506	0,4	0,5	6,2	6,5	0,0	154,9

Revidované výsledky ke dni 10. 3. 2010

**Hrubá měsíční mzda a její složky, diference, placená doba  
podle podskupin zaměstnání KZAM-R**

kraj: HL. m. Praha

Podskupiny zaměstnání KZAM-R	Počet zaměstnanců přepočtený podle placených měsíců	Medián
		Kč/měs
9323 Dělníci nádvorní skupiny (pomocní montéři)	485	<b>17 427</b>
9333 Vazači a nosiči břemen, přístavní dělníci (dokaři)	165	<b>16 226</b>
9339 Pomocní a nequalifikovaní pracovníci v dopravě, ve skladech, v telekomunikacích	2 253	<b>16 992</b>



Hrubá měsíční mzda a její složky, diference, placená doba  
podle podskupin zaměstnání KZAM-R

kraj: HL. m. Praha

Diference				Průměr	Vybrané složky hrubé měsíční mzdy					Placená doba
					1. decil	1. kvartil	3. kvartil	9. decil	prémie a odměny	
Kč/měs	Kč/měs	Kč/měs	Kč/měs	Kč/měs	%	%	%	%	%	hod/měs
14 469	15 893	19 130	22 659	18 502	17,3	0,0	4,1	5,8	0,0	<b>166,2</b>
12 461	14 552	18 687	21 286	16 716	14,3	1,8	3,6	6,3	0,2	<b>177,6</b>
12 378	14 466	19 850	22 497	17 429	10,0	0,9	6,9	6,5	0,1	<b>171,8</b>

Revidované výsledky ke dni 10. 3. 2010

**Průměrná měsíční odpracovaná a neodpracovaná doba zaměstnanců  
podle podskupin zaměstnání KZAM-R**

kraj: Hl. m. Praha

Podskupiny zaměstnání KZAM-R	Počet zaměstnanců přečtený podle eviden. měsíců	Odpracovaná doba		Neodpracovaná doba		
		celkem	z toho přesčas	celkem	z toho	
					nemoc	dovolená
		hod/měs	hod/měs	hod/měs	hod/měs	hod/měs
1210 Ředitelé a prezidenti velkých organizací, podniků	647	157,7	0,1	12,6	1,2	9,9
1221 Ved. pracovníci v zemědělství, lesnictví, rybář. a mysliv.	25	150,8	0,5	12,2	2,9	8,8
1222 Vedoucí pracovníci v průmyslu (ve výrobě)	624	156,6	1,0	13,5	1,8	9,1
1223 Vedoucí pracovníci ve stavebnictví a zeměměřičtví	776	158,8	0,5	14,4	1,5	11,1
1224 Vedoucí pracovníci ve velkoobchodě a v maloobchodě	2 789	160,2	2,9	15,8	4,0	10,7
1225 Vedoucí pracovníci v restauracích a hotelích	237	160,6	0,7	13,5	2,3	10,9
1226 Ved. pracovníci v dopr., skladování, telekom. a na pošt. úř.	1 482	150,8	1,8	14,4	2,9	8,9
1227 Ved. prac. v organ.zaměřených na poskytování obch.služ.	2 468	157,2	0,3	15,0	2,0	10,2
1228 Ved.prac. v pečovatel., úklidových a podobných službách	116	163,4	0,2	10,1	3,3	6,6
1229 Ved. pracovních dílčích celků jinde neuved. (kult.,zdrav.)	849	158,9	0,4	13,3	2,8	8,3
1231 Vedoucí pracovníci finančních a hospodářských útvarů	1 401	157,3	0,5	13,6	1,9	9,8
1232 Ved. prac. personálních útvarů a útvarů průmysl. vztahů	310	155,5	0,4	15,0	2,5	10,3
1233 Vedoucí pracovníci obytných útvarů (vč. průzkumu trhu)	1 607	154,5	0,4	14,9	1,8	10,8
1234 Ved. prac. reklamních útvarů a útvarů pro styk s veřejností	261	157,2	0,6	14,6	2,2	10,3
1235 Vedoucí pracovníci zásobovacích útvarů	366	156,5	1,1	13,4	2,0	9,8
1236 Vedoucí pracovníci výpočetních útvarů	549	155,4	0,7	15,5	2,2	11,3
1237 Vedoucí pracovníci výzkumných a vývojových útvarů	308	154,8	0,5	13,2	2,2	8,4
1239 Vedoucí pracovníci ostatních útvarů jinde neuvedení	1 279	155,3	0,3	14,8	2,5	10,0
1312 Vedoucí, ředitelé v průmyslu (ve výrobě)	131	158,2	2,1	13,6	1,0	10,2
1313 Vedoucí, ředitelé ve stavebnictví a zeměměřičtví	162	155,8	0,2	17,1	3,0	11,9
1314 Vedoucí, ředitelé ve velkoobchodu a maloobchodu	1 306	157,6	2,0	16,2	4,6	10,1
1315 Vedoucí, ředitelé v restauracích a hotelích	409	160,5	0,4	12,6	3,2	8,5
1316 Vedoucí v dopravě, sklad., telekomun. a na pošt. úřadech	243	153,4	1,4	15,9	3,7	10,1
1317 Ved., ředitelé v podnicích poskytujících obchodní služby	220	156,1	0,0	17,4	2,5	11,5
1318 Vedoucí, ředitelé pečovatelských, úklidových a pod. služ.	100	165,6	0,4	8,1	4,2	3,9
1319 Vedoucí, ředitelé malých organizací ostatní (kult.,zdrav.)	164	160,9	3,3	13,7	3,8	8,2
2111 Fyzikové a astronomové	241	157,1	0,3	11,0	2,4	6,0
2113 Chemici	213	159,5	0,7	10,9	2,8	7,2
2114 Geologové, geofyzici, geodeti, hydrologové apod.	113	156,9	0,8	13,9	2,7	9,4
2119 Ostatní vědci a odborníci v příbuz. oborech jinde neuved.	411	156,2	0,4	12,5	2,5	7,8
2121 Matematici a odborníci v příbuzných oborech	132	157,7	0,1	14,7	2,2	9,8
2122 Statistickí	141	154,8	0,5	17,4	4,4	9,7
2131 Projektanti a analytici výpočetních systémů	1 145	158,3	1,0	14,5	2,7	9,4
2132 Programátoři	3 303	155,6	0,9	15,3	4,0	8,7
2139 Ostatní odborníci zabývající se výp. tech. jinde neuvedení	3 197	157,2	2,2	15,5	2,5	10,1
2141 Hlavní architekti, architekti a plánovači měst, urbanisté	63	160,8	4,8	12,6	4,0	7,9
2142 Projektanti staveb a areálů, stavební inženýři	1 559	155,4	0,7	15,8	2,9	10,6
2143 Projektanti elektrotechnických zařízení, elektroinženýři	779	155,8	1,3	13,0	2,7	8,1
2144 Projektanti elektronických syst. a telekomunikačních sítí	1 122	157,4	3,9	12,8	2,3	8,2
2145 Projektanti a konstruktéři strojních zařiz., strojní inženýři	703	158,8	1,0	13,1	3,4	8,0
2146 Chemičtí inženýři, technologové	152	154,6	0,1	12,3	1,4	9,4
2149 Ostatní architekti, projektanti, konstrukt.a techn.inženýři	927	155,0	0,6	13,0	2,4	8,9
2211 Bakteriologové, biologové, ekologové, zoologové	220	156,6	0,1	13,6	4,3	8,3
2212 Farmakologové, anatomové, biochemici,fyziolog., patolog.	146	159,2	0,0	11,1	3,4	6,6

Revidované výsledky ke dni 10. 3. 2010

**Průměrná měsíční odpracovaná a neodpracovaná doba zaměstnanců  
podle podskupin zaměstnání KZAM-R**

kraj: Hl. m. Praha

Podskupiny zaměstnání KZAM-R	Počet zaměstnanců přečtený podle eviden. měsíců	Odpracovaná doba		Neodpracovaná doba		
		celkem	z toho přesčas	celkem	z toho	
					nemoc	dovolená
		hod/měs	hod/měs	hod/měs	hod/měs	hod/měs
2221 Lékaři, ordináři (kromě zubních lékařů)	334	158,8	4,3	15,5	4,2	9,0
2222 Zubní lékaři (dentisté)	12	152,0	0,0	15,4	8,4	6,4
2224 Farmaceuti, magistři v lékárně, lékárníci	172	162,1	5,7	15,2	4,4	9,9
2311 Vědeckopedagogičtí pracovníci	4 970	161,2	0,0	12,2	1,4	10,0
2319 Ostatní učitelé na vysokých školách	141	167,1	0,0	6,4	1,7	4,6
2351 Specialisté zaměřeni na metody výuky	11	155,3	0,0	12,3	1,7	8,7
2359 Ost.odb.pedagogičtí prac.jinde neuvedení (odb.instruktoři)	57	151,7	0,1	16,7	4,0	8,3
2411 Odborní pracov. na úseku účetnictví, financí, daní, apod.	3 310	155,9	0,6	14,1	3,4	8,2
2412 Odbor. pracovníci na úseku zaměstnaneckých, pers. věcí	846	155,3	0,6	15,4	3,8	9,1
2413 Odborní pracovníci v bankovníctví a pojišťovnictví	7 676	153,4	0,7	17,3	4,4	9,9
2419 Ostatní odborní pracovníci v oblasti podnikání	4 265	153,4	1,1	14,9	3,6	8,4
2421 Právníci, právní poradci (mimo advokacie a soudnictví)	790	153,3	0,1	16,9	4,3	9,7
2426 Právní asistenti, praktikanti, a koncipienti	47	151,2	0,0	19,2	4,1	11,4
2429 Ostatní odborníci v právní oblasti jinde neuvedení	31	158,1	0,0	14,0	2,5	9,0
2431 Odborní archiváři (kromě řadových)	38	156,4	0,3	12,4	4,1	5,5
2432 Odborní pracovníci knihoven (kromě řadových)	165	159,3	0,1	13,0	5,1	6,9
2433 Odborní pracovníci v informacích (např. vti)	365	155,8	0,9	15,7	4,1	9,3
2434 Odborní pracovníci - kurátoři (muzeí, galérií)	12	163,2	0,0	5,3	2,3	1,3
2439 Ostatní odborní pracovníci kultury a osvěty jinde neuved.	110	156,7	0,5	12,5	1,3	8,8
2441 Ekonomové - vědecktí pracovníci, specialisté, experti	1 902	154,6	0,8	15,1	3,7	9,4
2445 Psychologové	12	149,5	0,0	14,3	0,0	10,3
2447 Tlumočníci a překladatelé	78	154,8	0,3	15,3	4,1	9,1
2451 Spisovatelé, autoři, kritikové, novináři, redaktoři	1 165	160,7	2,2	15,2	3,3	9,5
2452 Sochaři, malíři, umělečtí restaurátoři, grafici a výtvarníci	116	159,9	0,8	13,1	3,8	7,8
2455 Režiséři, scenáristé, dramaturgové divadla, filmu, rozhlasu	105	157,2	0,0	16,1	5,4	9,3
2456 Komentátoři, reportéři a žurnalisté v televizi a rozhlasu	143	161,0	0,0	12,0	2,3	7,7
2458 Umělečtí designéři a návrháři	27	160,8	0,0	13,5	1,3	9,6
2470 Odborní administrativní pracovníci jinde neuvedení	2 146	155,6	1,2	16,6	4,9	9,5
3111 Technici ve fyzikálních a příbuzných oborech	71	153,7	0,1	14,7	3,6	7,4
3112 Stavební technici	3 642	157,9	2,5	16,7	3,5	10,6
3113 Elektrotechnici	792	154,2	3,7	14,5	3,7	7,8
3114 Elektronici a technici v radiokomunikacích a telekomunik.	2 610	157,5	6,2	13,6	3,3	7,6
3115 Strojěreští technici	816	158,0	3,7	13,5	4,2	7,1
3116 Chemičtí technici	443	155,1	2,3	14,1	4,8	7,4
3117 Důlní a hutní technici	13	155,6	1,1	15,1	4,8	8,7
3118 Technici v kartografii, kresličí a zeměměřiči	343	155,5	1,1	13,6	3,7	7,5
3119 Ostatní techničtí pracovníci jinde neuvedení	3 877	158,0	4,3	13,1	3,7	7,6
3121 Poradci ve výpočetní technice	2 015	157,9	1,9	15,1	3,1	9,6
3122 Operátoři a obsluha výpočetní techniky	1 197	157,1	2,3	15,5	4,0	9,6
3129 Ostatní technici ve výpočetní technice jinde neuvedení	247	158,8	1,1	13,6	3,0	8,8
3131 Fotografové (včetně uměleckých)	46	158,7	6,0	24,3	7,8	9,5
3132 Obsluha zařiz. pro záznam zvuku,obrazu,operátoři kamery	532	154,9	1,9	13,5	3,3	8,4
3133 Obsluha vysílacího a telekomunikačního zařízení	499	153,3	2,4	15,5	4,2	9,0
3134 Obsluha lékařských zařízení	22	156,7	5,8	12,3	3,7	7,0

Revidované výsledky ke dni 10. 3. 2010

**Průměrná měsíční odpracovaná a neodpracovaná doba zaměstnanců  
podle podskupin zaměstnání KZAM-R**

kraj: Hl. m. Praha

Podskupiny zaměstnání KZAM-R	Počet zaměstnanců přepracovaný podle eviden. měsíců	Odpracovaná doba		Neodpracovaná doba		
		celkem	z toho přesčas	celkem	z toho	
					nemoc	dovolená
		hod/měs	hod/měs	hod/měs	hod/měs	hod/měs
3139 Obsluha ost. optických a elektronických zařiz. jinde neuv.	15	<b>163,9</b>	14,4	19,9	7,6	9,4
3143 Piloti, navigátoři a letečtí technici	295	<b>151,9</b>	0,4	11,8	1,3	7,6
3144 Řídicí letového provozu	241	<b>134,5</b>	0,0	16,6	1,3	11,7
3145 Letečtí dispečerů a pracovníci v příbuzných oborech	151	<b>146,9</b>	0,7	15,2	3,5	11,4
3146 Bezpečnostní technici leteckého provozu	128	<b>155,3</b>	0,1	9,5	1,3	8,0
3151 Kolaudační technici a technici protipožární ochrany	79	<b>158,2</b>	6,8	11,2	2,8	6,7
3152 Bezpečnostní tech.a tech. pro kontrolu zdravotní nezávad.	893	<b>155,6</b>	2,1	15,0	4,0	8,1
3160 Technici železničního provozu	1 450	<b>153,1</b>	6,9	14,1	4,1	7,0
3211 Technici a laboranti v oblasti biologie a v příbuz. oborech	408	<b>160,2</b>	4,4	14,1	5,1	7,7
3212 Technici v agronomii, v lesnictví a v zemědělství	61	<b>151,7</b>	1,5	14,4	6,3	6,5
3221 Asistenti zdravotníků	58	<b>150,7</b>	0,0	22,7	10,1	7,8
3223 Dietetici a odborníci na výživu	12	<b>169,8</b>	0,1	3,6	0,0	3,0
3224 Optici a optometři	46	<b>163,2</b>	5,8	15,9	3,6	10,3
3226 Rehabilitační a fyzioterapeutičtí pracovníci	72	<b>155,1</b>	1,9	18,0	6,0	10,7
3228 Farmaceutičtí asistenti	298	<b>161,3</b>	3,1	14,5	5,9	7,8
3229 Ostatní střední zdravotničtí pracovníci jinde neuvedení	24	<b>159,3</b>	0,0	14,0	3,7	6,0
3231 Ošetřovatelé, všeobecné zdravotní sestry	440	<b>156,4</b>	4,1	15,1	5,5	8,4
3341 Instruktory a mistři odborné výchovy	54	<b>157,1</b>	6,3	17,1	9,3	6,2
3342 Pedagogové v oblasti dalšího vzdělávání	157	<b>154,6</b>	0,1	15,6	4,5	8,2
3343 Pomocní instruktory autoškol, létání apod.	21	<b>147,0</b>	0,0	14,7	2,5	11,8
3411 Zprostředkovatelé finanč. transakcí, obchodu s cen. papíry	1 275	<b>153,8</b>	0,1	17,9	5,9	9,4
3412 Pojišťovací agenti	3 261	<b>153,6</b>	0,4	19,2	7,0	8,8
3413 Obchodníci s realitami	36	<b>151,9</b>	0,0	19,6	7,0	10,2
3414 Konzultanti a organizátoři zájezdů	68	<b>151,3</b>	1,0	21,0	8,3	11,3
3415 Obchodní cestující, prof. poradci v obchodě, obch.zástupci	3 339	<b>155,1</b>	0,5	16,4	4,6	9,8
3416 Nákupčí	1 452	<b>154,9</b>	1,0	16,1	4,5	9,5
3417 Odhadci a zbožíznalci	593	<b>160,3</b>	5,0	17,4	7,0	7,9
3419 Ostatní pracovníci - obchodní zprostředkovatelé jinde n.	118	<b>156,2</b>	0,0	16,0	1,8	12,2
3421 Obchodní agenti	2 760	<b>154,5</b>	0,4	15,5	4,0	9,3
3422 Odbytoví a přepravní agenti	2 991	<b>152,4</b>	1,7	18,4	6,6	9,6
3429 Ostatní obchodní agenti a makléři jinde neuvedení	154	<b>160,3</b>	0,0	11,8	2,7	7,9
3431 Odborné sekretářky, sekretáři	1 718	<b>155,0</b>	0,3	17,4	4,9	9,5
3433 Prac. v oblasti účetnictví,fakturace,rozpočet., kalkulace	6 017	<b>155,9</b>	0,8	15,8	4,9	8,4
3434 Pracovníci v oblasti statistiky a matematiky	233	<b>154,3</b>	0,1	16,1	5,0	8,0
3435 Pracovníci v oblasti práce a mezd (kromě účetních)	169	<b>154,5</b>	0,7	15,3	4,1	8,8
3436 Referenti osobních oddělení	652	<b>155,6</b>	0,7	14,9	3,9	7,8
3439 Ostatní odborní administrativní pracovníci jinde neuvedení	4 513	<b>154,7</b>	0,4	16,5	5,5	8,5
3449 Ostatní celní a daňoví pracovníci a prac. v příb. oborech	113	<b>157,1</b>	0,5	16,7	6,2	5,9
3453 Detektivové, kriminalisté	38	<b>160,0</b>	4,5	16,6	10,2	5,9
3471 Aranžéři, průmysloví a komerční návrháři,bytoví architekti	130	<b>165,8</b>	8,1	13,8	4,8	5,9
3479 Ostatní pracovníci umění a zábavy jinde neuvedení	75	<b>156,0</b>	0,3	15,9	7,4	7,6
4111 Písačky - opisovačky, stenotypistky	17	<b>165,7</b>	13,9	15,9	5,1	9,1
4112 Kancelářští pracovníci a obsluha zařiz. na zpracování textu	293	<b>155,3</b>	1,7	17,5	6,9	7,6
4113 Pracovníci přípravy dat výpočetní techniky	959	<b>152,0</b>	1,1	18,7	8,1	7,5

Revidované výsledky ke dni 10. 3. 2010

**Průměrná měsíční odpracovaná a neodpracovaná doba zaměstnanců  
podle podskupin zaměstnání KZAM-R**

kraj: Hl. m. Praha

Podskupiny zaměstnání KZAM-R	Počet zaměstnanců přečtený podle eviden. měsíců	Odpracovaná doba		Neodpracovaná doba		
		celkem	z toho přesčas	celkem	z toho	
					nemoc	dovolená
		hod/měs	hod/měs	hod/měs	hod/měs	hod/měs
4115 Sekretářky, sekretáři	2 564	156,2	0,7	16,0	5,5	8,3
4121 Nižší účetní	816	155,8	1,2	17,1	5,8	9,3
4122 Nižší statistici	27	157,5	0,0	14,7	3,2	8,6
4123 Nižší finanční, daňoví úředníci a úředníci v příb. oborech	991	156,5	0,3	17,4	5,0	9,7
4131 Úředníci ve skladech	3 082	155,9	4,8	17,3	7,3	7,4
4132 Úředníci ve výrobě (např. výrobní plánovači)	165	151,0	0,4	15,2	6,2	6,8
4133 Úředníci v dopravě a v přepravě (dispečeri, kontr. apod.)	2 066	149,2	2,3	18,4	5,7	10,4
4141 Řadoví knihovníci, archiváři, evidenční pracovníci	264	156,4	0,2	15,4	6,8	6,2
4142 Poštovní doručovatelé, úředníci v třídárnách	3 099	141,9	2,9	21,6	10,4	7,5
4143 Korektoři, kódovači a pracovníci v příbuzných oborech	167	155,7	1,2	16,2	6,3	6,3
4190 Ostatní nižší úředníci jinde neuvedení	348	155,1	1,1	17,7	6,0	8,9
4211 Pokladníci (v bankách, pojišťov., spořitelnách, na poště)	749	152,7	2,6	16,8	6,0	8,7
4212 Úředníci na přepážkách a směnárníci	2 648	146,9	2,5	20,2	8,2	9,1
4213 Pokladníci v obchodě, společném stravování apod.	2 371	151,2	2,0	22,4	12,0	8,6
4214 Prodavači vstupenek, jízdenek apod.	308	148,0	5,5	23,2	9,7	9,7
4215 Bookmakeři, krupiéři a úředníci sázkových kanceláří	452	155,9	0,0	17,3	4,3	11,5
4216 Inkasisté (výběřčí dluhů)	113	151,9	1,0	19,8	8,9	9,1
4219 Ostatní pokladníci a pracovníci v příb. oborech jinde neu.	49	146,0	0,1	23,8	11,1	7,9
4221 Úředníci cestovních kanceláří	181	155,7	0,6	17,6	6,1	9,1
4222 Recepční	997	155,0	3,0	17,4	7,0	9,5
4223 Telefonisté	761	152,6	1,2	18,7	8,8	9,2
4224 Informátoři	798	144,1	4,0	21,9	9,1	10,0
5111 Obsluhující pracovníci v dopravě a stevardi	382	138,7	1,5	18,7	5,6	11,4
5121 Pracovníci dohlížející nad obsluh. personálem, hospodyně	440	157,4	1,4	16,2	6,2	8,2
5122 Kuchaři	2 558	155,5	2,0	19,2	9,7	8,1
5123 Číšníci, servírky	790	152,6	1,1	20,6	7,7	11,9
5124 Barmani	12	155,7	0,0	17,2	4,7	12,5
5132 Pečovatelé a pomoc. ošetřovat. v zařiz.soc. péče, v nemoc.	99	159,1	8,0	15,3	8,1	7,0
5141 Kadeřníci a holiči	118	150,1	0,0	22,7	10,8	10,2
5144 Maséři	35	153,9	0,6	18,8	9,6	9,0
5149 Ostatní pracovníci zajišťující osobní služby jinde neuved.	44	159,2	1,4	13,1	6,3	5,2
5161 Hasiči, požárníci	483	150,2	5,2	15,5	5,7	8,3
5169 Ostatní pracovníci ochrany a ostrahy jinde neuvedení	5 192	162,1	9,7	14,4	6,3	7,4
5211 Prodavači v obchodech	8 682	156,6	3,5	19,0	9,0	8,4
5220 Prodavači ve stáncích a na tržištích	64	148,6	1,5	27,2	14,5	7,3
6113 Zahradníci a pěstitelé zahradních plodin a sazenic	91	149,4	2,1	25,5	10,9	13,0
7122 Zedníci, kameníci, omítkáři	915	152,8	11,4	31,4	12,7	12,7
7123 Betonáři, děl.specializovaní na pokládání beton. povrchů	404	146,9	11,1	37,3	18,1	14,3
7124 Tesaři a truhláři	589	150,0	9,9	32,7	14,7	13,5
7125 Stavební montážníci	345	155,7	8,2	24,9	8,5	11,6
7126 Asfaltěři, dlaždiči	50	131,8	13,8	50,1	20,6	23,9
7127 Lešenáři	32	133,0	4,4	44,7	23,6	18,4
7129 Ostatní stavební děl. stav. výroby a prac. v ost. oborech	792	158,8	12,4	27,2	11,8	11,5
7132 Stavební podlaháři, parketaři a obkladači	16	162,6	13,3	23,6	9,6	7,3

Revidované výsledky ke dni 10. 3. 2010

**Průměrná měsíční odpracovaná a neodpracovaná doba zaměstnanců  
podle podskupin zaměstnání KZAM-R**

kraj: Hl. m. Praha

Podskupiny zaměstnání KZAM-R	Počet zaměstnanců přečtený podle eviden. měsíců	Odpracovaná doba		Neodpracovaná doba		
		celkem	z toho přesčas	celkem	z toho	
					nemoc	dovolená
		hod/měs	hod/měs	hod/měs	hod/měs	hod/měs
7134 Izolatéři	53	154,2	8,9	27,2	11,2	12,7
7136 Instalatéři, potrubáři, stavební zámečníci, klempíři	1 030	155,9	6,8	20,5	8,7	8,7
7137 Stavební a provozní elektrikáři	609	157,4	7,1	17,8	6,6	8,5
7139 Ostatní dělníci zajišťující dokončovací stavební práce	30	152,7	7,7	28,1	12,5	9,2
7141 Malíři a tapetáři	50	163,1	5,3	12,7	3,6	6,6
7142 Lakýrníci a pracovníci v příbuzných oborech	264	155,9	10,0	20,3	8,9	7,0
7212 Svářeči, řezači plamenem a páječi	460	157,2	9,5	23,5	7,2	10,0
7213 Výrobci a opraváři výrobků a dílů z plechů	163	154,8	9,1	19,8	7,9	6,4
7214 Montéři kovových konstrukcí	159	158,9	17,6	25,4	10,9	7,8
7215 Montéři lan a zdvihacích zařiz. (např. na lodích, letadel)	343	166,2	8,6	13,9	2,9	7,9
7221 Kováři, obsluha kovacích lisů, obsluha bucharů	75	150,3	7,4	28,8	10,6	12,7
7222 Nástrojaři, kovomodeláři, kovodělníci, zámečníci	2 784	157,9	8,7	18,5	7,9	7,1
7223 Seřizovači a obsluha obráběcích strojů	555	161,3	12,7	17,3	7,4	6,0
7224 Brusíči, leštiči a ostříči nástrojů	59	153,4	7,3	20,5	7,1	10,2
7231 Mechanici a opraváři motorových vozidel	1 001	151,3	4,1	18,6	6,1	8,9
7232 Mechanici a opraváři leteckých motorů a zařízení	868	156,0	8,7	14,4	4,5	7,8
7234 Mechanici a opraváři kolejových vozidel	728	150,5	7,8	17,8	8,0	6,7
7235 Mechanici obráběcích, zemědělských strojů a prům. zařiz.	304	159,1	8,5	16,8	6,2	7,2
7239 Ostatní mechanici a opraváři strojů a zařízení bez elektro	250	160,2	5,6	16,1	7,0	7,3
7241 Elektromech.a seřizovači různých typů elektrických zařiz.	1 417	155,6	6,1	17,1	6,8	7,5
7242 Mechanici, opraváři a seřizovači elektr. částí aut, letadel	732	151,6	6,6	17,0	6,2	7,5
7243 Mechanici, seřizovači, opraváři elektronických zařízení	519	153,4	3,8	14,0	4,5	7,1
7244 Telefonní a telegrafní mechanici, montéři a opraváři	405	158,7	8,5	15,9	5,3	8,1
7245 Montéři a opraváři rozhlasových a TV přijímačů,magnetof.	18	159,0	6,6	14,7	4,4	8,4
7246 Montéři a opraváři silnoproudých elektrických vedení	756	155,2	9,2	21,4	5,0	9,0
7247 Montéři a opraváři slaboproudých elektrických vedení	494	166,2	14,2	14,4	3,2	8,5
7311 Výrobci, mechanici a opraváři přesných přístrojů a zařízení	124	156,3	2,5	15,6	6,1	5,5
7341 Tiskaři, sazeči (kromě obsluhy tiskárenských strojů)	71	159,7	12,2	21,8	6,9	8,9
7344 Fotografové a pracovníci v příbuzných oborech	148	156,7	1,8	21,5	5,1	9,2
7345 Knihvazači a pracovníci v příbuzných oborech	127	141,5	2,7	29,0	15,4	8,6
7411 Zpracovatelé masa, ryb vč. uzenářů a konzerv. masa a ryb	326	163,8	3,9	13,2	3,6	7,8
7412 Zpracovatelé pekárenských a cukrářských výrobků	396	152,4	6,3	23,5	11,0	11,4
7419 Ostatní zpracovatelé - výrobci potravinářských výrobků	257	162,5	10,9	18,0	9,0	7,4
7422 Uměleč. truhláři, řezbáři, výrobci a oprav.výrobků ze dřeva	197	157,5	2,6	18,0	6,7	8,3
7433 Dámští a pánští krejčí a kloboučníci vč. opravářů oděvů	24	158,4	0,0	15,3	6,9	4,7
7436 Švadleny, vyšívači a pracovníci v příbuzných oborech	60	144,6	0,0	25,6	15,7	6,8
7437 Čalouníci a pracovníci v příb. oborech (vč.autočalouníků)	38	148,5	5,5	22,2	10,0	9,0
8111 Obsluha důlního zařízení a razících štítů	166	148,4	9,8	27,4	9,6	13,6
8113 Vrtaři, jeřábníci při ropných nebo plynových vrtech	29	155,3	3,6	21,6	8,6	10,3
8122 Obsluha zařízení ve slévárenství (taviči, slévači)	17	164,9	9,3	13,0	7,9	3,7
8123 Obsluha zařízení na tepelné zpracování kovů	29	160,9	8,3	10,2	3,3	4,0
8155 Obsluha zařízení na zpracování ropy a zemního plynu	89	148,6	2,6	17,4	7,3	9,0
8159 Obsluha ostat. zařízení při chemické výrobě jinde neuved.	310	150,0	4,8	17,9	4,9	8,6
8161 Obsluha zařízení při výrobě a rozvodu elektřiny	543	153,9	5,0	11,9	5,1	5,6

Revidované výsledky ke dni 10. 3. 2010

**Průměrná měsíční odpracovaná a neodpracovaná doba zaměstnanců  
podle podskupin zaměstnání KZAM-R**

kraj: Hl. m. Praha

Podskupiny zaměstnání KZAM-R	Počet zaměstnanců přečtený podle eviden. měsíců	Odpracovaná doba		Neodpracovaná doba		
		celkem	z toho přesčas	celkem	z toho	
					nemoc	dovolená
		hod/měs	hod/měs	hod/měs	hod/měs	hod/měs
8162 Obsluha parních turbín, ohřívačů a motorů	141	<b>164,9</b>	8,9	10,5	3,9	5,4
8163 Obsluha zařízení při úpravě, čištění a rozvodu vody	412	<b>168,1</b>	5,0	11,8	5,7	5,4
8164 Obsluha zařízení ve spalovně (spalování odpadků apod.)	69	<b>162,3</b>	16,2	16,7	4,5	10,6
8171 Obsluha automatických nebo poloaut. montážních linek	645	<b>150,4</b>	7,2	24,7	9,7	12,2
8180 Obsluha strojů a zařízení pro práce na železničním svršku	120	<b>152,5</b>	12,6	25,5	8,8	13,1
8211 Obsluha automat. nebo poloaut. obráb.strojů (kromě 722)	179	<b>158,4</b>	9,1	20,6	8,3	9,2
8212 Obsluha strojů na výrobu maltovin, vápna, cementu	326	<b>156,4</b>	13,9	29,0	10,3	13,7
8221 Obsluha strojů při farmaceutické výrobě	342	<b>146,6</b>	2,8	20,4	12,7	4,8
8223 Obsluha strojů při konečné úpravě ochranných povlaků	50	<b>155,5</b>	8,6	19,0	5,7	6,1
8224 Obsluha strojů na výrobu fotografických materiálů	49	<b>161,9</b>	1,4	10,4	5,0	4,7
8231 Obsluha strojů na výrobu pryžových výrobků (např. obuvi)	490	<b>163,9</b>	16,6	18,3	8,0	6,5
8232 Obsluha strojů na výrobu plast. výrobků (vč. laminování)	54	<b>166,7</b>	18,8	15,3	6,0	6,6
8251 Obsluha tiskárenských strojů	332	<b>154,5</b>	9,4	22,7	7,7	12,5
8252 Obsluha automat. a poloautomat. knihvazačských strojů	58	<b>156,2</b>	7,7	18,6	5,2	10,7
8254 Obsluha kopírovacích strojů	70	<b>157,0</b>	4,1	17,6	9,4	6,8
8264 Obsluha strojů na bělení, barvení, čištění, praní, žehlení	89	<b>153,0</b>	3,5	23,8	7,9	15,4
8274 Obsluha strojů na zpracování mouky, výrobu pečiva	68	<b>162,2</b>	16,0	22,4	10,2	10,3
8278 Obsluha strojů na výrobu nápojů	276	<b>152,7</b>	10,3	20,5	8,1	11,1
8281 Montážní dělníci montující mechanická zařízení (stroje)	346	<b>152,9</b>	5,6	20,9	11,7	6,2
8282 Montážní dělníci montující elektrická zařízení	539	<b>144,9</b>	10,9	31,5	16,0	12,2
8290 Obsluha jin.stacionárních zařízení a ost. montážní dělníci	93	<b>154,3</b>	11,0	18,8	5,4	11,2
8311 Strojvedoucí	1 106	<b>154,1</b>	10,6	20,9	4,3	11,3
8313 Dělníci zabezpeč. sestavování vlaků (brzdaři, výhybkáři)	668	<b>147,1</b>	10,8	19,2	8,0	8,0
8321 Řidiči osobních a malých dodávkov. automobilů, taxikáři	1 340	<b>158,4</b>	5,6	16,0	5,1	9,0
8323 Řidiči autobusů, trolejbusů a tramvajů	3 697	<b>160,4</b>	14,6	26,0	11,0	11,5
8324 Řidiči nákladních automobilů a tahačů	1 680	<b>158,9</b>	13,2	23,1	7,6	11,3
8326 Řidiči speciálních vozidel	847	<b>163,6</b>	15,9	18,9	6,7	9,6
8332 Obsluha zemních a příbuzných strojů	573	<b>149,2</b>	13,0	35,2	10,1	17,2
8333 Obsluha jeřábů, zdvihacích a podob. manipulačních zařiz.	197	<b>152,0</b>	9,6	26,8	12,1	10,9
8334 Obsluha vysokozdvížných a ostatních motorových vozíků	1 358	<b>154,2</b>	7,6	21,0	9,9	9,5
9132 Pomocníci a uklízeči v kancelář., hotel., nemocnicích ap.	3 614	<b>155,6</b>	2,1	17,7	10,2	6,2
9141 Domovníci, správci domu	153	<b>161,7</b>	2,5	12,0	4,1	6,0
9142 Čističi oken	20	<b>157,1</b>	0,0	16,2	10,9	4,9
9143 Školníci vč. školníků - údržbářů	14	<b>168,9</b>	0,8	5,6	2,7	2,7
9151 Poslíčci, nosiči zavazadel a doručovatelé	148	<b>152,3</b>	3,4	21,1	5,7	14,0
9152 Vrátní, hlídači, uváděči a šatnářky	1 359	<b>158,8</b>	4,2	14,2	6,1	7,6
9154 Pracovníci odečítající stav elektroměrů, plynom.,vodoměrů	39	<b>153,2</b>	0,0	9,6	5,1	3,5
9161 Sběrači odpadků, popeláři	417	<b>158,2</b>	15,3	23,7	10,6	10,5
9162 Metaři, čističi záchodků, žump, kanálů a podob. zařízení	234	<b>145,7</b>	3,5	21,0	10,9	9,4
9169 Ostatní pracovníci v příbuzných oborech jinde neuvedení	43	<b>173,2</b>	15,5	11,0	8,4	2,4
9312 Pomocní a nekvalifik. dělníci na stavbách a údržbě silnic	360	<b>132,8</b>	10,2	47,1	17,2	18,8
9313 Pomocní a nekvalifikovaní dělníci na stavbách budov	239	<b>149,7</b>	6,6	25,2	10,0	11,0
9321 Pomocní a nekvalifikovaní montážní a manipulační dělníci	742	<b>153,0</b>	11,0	23,9	9,6	10,2
9322 Ruční baliči a pytlotači	40	<b>136,9</b>	2,4	17,5	10,4	5,4

Revidované výsledky ke dni 10. 3. 2010

**Průměrná měsíční odpracovaná a neodpracovaná doba zaměstnanců  
podle podskupin zaměstnání KZAM-R**

kraj: 

Podskupiny zaměstnání KZAM-R	Počet zaměstnanců přepočtený podle eviden. měsíců	Odpracovaná doba		Neodpracovaná doba		
		celkem	z toho přesčas	celkem	z toho	
					nemoc	dovolená
		hod/měs	hod/měs	hod/měs	hod/měs	hod/měs
9323 Dělníci nádvorní skupiny (pomocní montéři)	510	<b>146,5</b>	0,3	19,7	7,8	9,2
9333 Vazači a nosiči břemen, přístavní dělníci (dokaři)	174	<b>157,4</b>	9,3	19,7	7,8	8,4
9339 Pomocní a nekvalif. prac. v dopr., ve skladech, v telekom.	2 382	<b>152,0</b>	4,6	19,4	8,5	9,0





# Dodatek

Technický popis šetření



## Dodatek – Technický popis šetření

Technický popis šetření přibližuje metodické postupy používané při zpracování podnikatelské sféry Regionální statistiky ceny práce (RSCP-PS). Popis je rozdělen do pěti kapitol: metoda výběru ekonomických subjektů, vstupní údaje, nejdůležitější sledované veličiny, dopočtové metody a definice vybraných pojmů.

### 1. Metoda výběru ekonomických subjektů

Kapitola popisuje základní soubor šetření, strukturu výběrového souboru a postup při výběru ekonomických subjektů (ES).

#### 1.1. Základní soubor

Základním souborem RSCP-PS jsou aktivní ekonomické subjekty z registru ekonomických subjektů Českého statistického úřadu (ČSÚ), které mají 10 a více zaměstnanců a přísluší do podnikatelské sféry a do institucionálních sektorů nefinančních podniků, finančních institucí nebo vládních institucí. Ekonomické subjekty, které přísluší do podnikatelské sféry, odměňují zaměstnance mzdou podle § 109, odst. 2 zákona č. 262/2006 Sb., zákoníku práce, ve znění pozdějších předpisů. Způsob odměňování se zjišťuje pomocí registru „Automatizovaného rozpočtového informačního systému“ (ARIS), který je spravován Ministerstvem financí. Registr ekonomických subjektů (RES) je detailně popsán na internetových stránkách ČSÚ ([www.czso.cz](http://www.czso.cz)).

#### 1.2. Struktura výběrového souboru

Statistické šetření RSCP-PS za 1. čtvrtletí 2007 zahrnuje 3209 ekonomických subjektů, které reprezentují přibližně 1287 tisíc zaměstnanců. Strukturu výběrového souboru RSCP-PS bez non-response (dále jen výběrový soubor) ukazují z různých pohledů pro 1. čtvrtletí 2007 následující tabulky.

Výběrový soubor RSCP podnikatelské sféry			
	RSCP-PS Celkem	RSCP-PS – Hl. m. Praha	
		se sídlem v kraji	se sídlem mimo kraj
Počet ekonomických subjektů	3 209	595	149
Počet zaměstnanců	1 287 tisíc	217 tisíc	9 tisíc

Tabulka 1

Odvětvová skladba výběrového souboru RSCP-PS – Hl. m. Praha			
Kód CZ-NACE		Počet ekonomických subjektů	
		se sídlem v kraji	se sídlem mimo kraj
A	Zemědělství, lesnictví a rybnářství	2	1
B	Těžba a dobývání	1	2
C	Zpracovatelský průmysl	115	45
D	Výroba a rozvod elektřiny, plynu, tepla	10	3
E	Zásobování vodou, činnosti související s odpady	11	2
F	Stavebnictví	45	11
G	Obchod, opravy motorových vozidel	104	40
H	Doprava a skladování	24	8
I	Ubytování, stravování a pohostinství	29	1
J	Informační a komunikační činnosti	42	4
K	Peněžnictví a pojišťovnictví	87	8
L	Činnosti v oblasti nemovitostí	15	
M	Profesní, vědecké a technické činnosti	41	8
N	Administrativní a podpůrné činnosti	38	12
O	Veřejná správa, obrana, sociální zabezpečení	5	1
P	Vzdělávání	11	1
Q	Zdravotní a sociální péče	9	2
R	Kulturní, zábavní a rekreační činnosti	5	
S	Ostatní činnosti	1	

Tabulka 2

### 1.3. Výběr

Výběr ekonomických subjektů v RSCP-PS lze charakterizovat jako jednostupňový stratifikovaný výběr. Výběrovými jednotkami jsou ekonomické subjekty, na které se v případě vybrání vztahuje zpravodajská povinnost. Statistickými jednotkami jsou zaměstnanci, kteří jsou nositeli sledovaných statistických znaků. Základní soubor (ZS) je rozdělen do oblastí (strat) podle:

- regionů (krajů),
- velikostních kategorií,
- odvětvových skupin.

Regionem se z hlediska výběru jednotek rozumí kraj ve smyslu ústavního zákona č. 347/1997 Sb. v platném znění. Ke stratifikaci výběrové opory jsou použity tři velikostní kategorie ekonomických subjektů uvedené v tabulce 3 – Velikostní kategorie pro výběr. Stratifikační třídění obsahuje dvanáct odvětvových skupin z vybraných institucionálních sektorů podnikatelské sféry.

Vymezení strat je provedeno na základě podobnosti v charakteru ekonomické činnosti a podobnosti v zaměstnanecké struktuře.

V jednotlivých oblastech ZS, vzniklých jeho rozdělením dle příslušných stratifikačních kritérií, je vybrán stanovený podíl ekonomických subjektů. Největší subjekty s 250 a více zaměstnanci jsou zařazeny do šetření všechny (výběr s pravděpodobností rovnou 1). Menší subjekty s 10 až 249 zaměstnanci jsou vybírány v jednotlivých stratech systematickým náhodným výběrem s nestejnými pravděpodobnostmi bez vracení. Pravděpodobnosti výběru se liší podle velikosti subjektu a jejich výše je určena výběrovým podílem uvedeným v tabulce 3. Výběrový soubor ekonomických subjektů s 10 až 249 zaměstnanci se obměňuje metodou rotujícího panelu s periodou rotace devět let, tzn. k plné obměně dojde za devět let.

Velikostní kategorie pro výběr		
Kategorie	Počet zaměstnanců	Výběrový podíl [%]
1	10 až 49	4,5
2	50 až 249	15
3	250 a více	100

Tabulka 3

## 2. Vstupní údaje

Kapitola popisuje sběr dat do šetření RSCP-PS, nejdůležitější vstupní údaje a používané klasifikace a číselníky.

### 2.1. Sběr dat

Ekonomické subjekty, na které se vztahuje zpravodajská povinnost, vykazují do statistického šetření RSCP-PS údaje o všech zaměstnancích v pracovním poměru. Vybraná zpravodajská jednotka předává data na Ministerstvo práce a sociálních věcí, které je orgánem vykonávajícím státní statistickou službu. Termínem pro předání dat od respondenta je konec měsíce následujícího po skončení sledovaného období.

Předávaná data mají formu databázových souborů a obsahují informace o zaměstnavateli a zaměstnancích. U více než 90 % respondentů je zdrojem dat pro šetření mzdový a personální systém. Datové soubory jsou předávány ve více než 90 % případů elektronickou poštou, zbylá část respondentů posílá data na disketu, případně na papírových formulářích.

Pro kontrolu a opravu dat, připravených mzdovým a personálním systémem respondenta, případně pro pořízení vstupních dat, je určen "Lokální pořizovací program ISPV 2006", který se musí před použitím nainstalovat na lokální disk.

Pořizovací program řeší i zabezpečení dat při přenosu od respondenta ke zpracovateli. Používá přitom hybridní šifrování s veřejným a privátním klíčem.

Veřejný klíč je součástí instalace pořizovacího programu, privátní klíč je uložen na interním serveru zpracovatele. Zašifovaná data se ukládají do souboru s formátem S/MIME verze 3.

## **2.2. Nejdůležitější vstupní údaje**

Šetření RSCP-PS se čtvrtletní periodicitou monitoruje výdělkovou úroveň a odpracovanou dobu jednotlivých zaměstnání podle klasifikace KZAM-R v České republice.

Hodinový výdělek je údaj zjišťovaný z průměrných hodinových výdělků definovaných v § 351 až § 362 zákona č. 262/2006 Sb., zákoníku práce, ve znění pozdějších předpisů. Obvykle se jedná o podíl mzdy za práci a odpracované doby za poslední čtvrtletí sledovaného období. Hodinový výdělek je krátkodobým indikátorem výdělkové úrovně.

Hrubá měsíční mzda, vypočtená z hrubé mzdy za sledované období, je druhým indikátorem, který ukazuje výdělkovou úroveň. Hrubá mzda je součtem mzdy za práci, náhrad mzdy a odměn za pracovní pohotovost, které jsou přímo sbíranými položkami. Mzda je definovaná v § 109, odst. 2 zákona č. 262/2006 Sb., zákoníku práce, ve znění pozdějších předpisů. Šetření RSCP-PS sleduje i strukturu hrubé měsíční mzdy, tj. prémie a odměny, příplatky za přesčas, ostatní příplatky, náhrady a odměny za pracovní pohotovost. Hrubá měsíční mzda a její složky se vztahují k celému sledovanému období, které zahrnuje dobu od počátku roku do konce čtvrtletí, za které se šetření provádí.

Šetření RSCP-PS dále sleduje pracovní dobu zaměstnanců. Vstupní věta o zaměstnanci obsahuje odpracovanou dobu od počátku roku a z ní počet přesčasových hodin. Odpracovaná doba u zaměstnanců odměňovaných měsíční mzdou nezahrnuje dobu svátků v jinak pracovních dnech. Věta dále obsahuje celkovou neodpracovanou dobu od počátku roku, z ní počet hodin nemoci a dovolené.

## **2.3. Klasifikace a číselníky**

RSCP-PS používá standardní statistické klasifikace a číselníky (podrobněji popsané na [www.czso.cz](http://www.czso.cz)). Použití platných statistických klasifikací je závazné jak pro orgán vykonávající státní statistickou službu, tak pro zpravodajské jednotky, které poskytují údaje pro statistické zjišťování. Proto i RSCP-PS používá následující klasifikace a číselníky:

KZAM-R      **Klasifikace zaměstnání;** vydáno sdělením ČSÚ č. 492/2003 Sb. ze dne 18. prosince 2003 o vydání rozšířené Klasifikace zaměstnání KZAM-R.

- CZ-ICSE** **Klasifikace postavení v zaměstnání;** vydáno sdělením ČSÚ č. 494/2003 Sb. ze dne 18. prosince 2003 o vydání Klasifikace postavení v zaměstnání.
- KKOV** **Klasifikace kmenových oborů vzdělání;** vydáno sdělením ČSÚ č. 320/2003 Sb. ze dne 9. září 2003 o zavedení Klasifikace kmenových oborů vzdělání. Poslední aktualizace byla provedena k 1. únoru 2007 sdělením ČSÚ č. 535/2006 Sb. ze dne 28. listopadu 2006 o aktualizaci Klasifikace kmenových oborů vzdělání.
- CZ-NUTS** **CZ-NUTS Klasifikace územních statistických jednotek;** vydáno sdělením ČSÚ č. 490/2003 Sb. ze dne 18. prosince 2003 o vydání Klasifikace územních statistických jednotek. Poslední aktualizace byla provedena k 1. květnu 2004 sdělením ČSÚ č. 228/2004 Sb. ze dne 14. dubna 2004 o aktualizaci Klasifikace územních statistických jednotek.
- CZ-NACE<sup>1</sup>** **Klasifikace ekonomických činností (CZ-NACE);** vydáno sdělením ČSÚ č. 244/2007 Sb. ze dne 18. září 2007 o zavedení Klasifikace ekonomických činností.
- CZ-GEONOM** **Klasifikace zemí;** vydáno sdělením ČSÚ č. 487/2003 Sb. ze dne 18. prosince 2003 o vydání Klasifikace zemí. Poslední aktualizace byla provedena k 1. červenci 2005 sdělením ČSÚ č. 243/2005 Sb. ze dne 9. června 2005 o aktualizaci Klasifikace zemí.

---

<sup>1</sup> Revidovaná výsledková publikace využívá z důvodu srovnání s novějšími výsledky klasifikací CZ-NACE (původní verze využívala klasifikaci OKEČ).

### 3. Nejdůležitější sledované veličiny

Kapitola popisuje nejdůležitější sledované veličiny, algoritmy jejich výpočtu a kritéria pro zahrnutí zaměstnanců do dalších výpočtů.

#### 3.1. Hodinový výdělek

Hodinový výdělek je přímo zjišťovaná veličina. Do výpočtu charakteristik hodinového výdělku jsou zařazeni zaměstnanci, kteří byli v evidenčním stavu v posledním dnu sledovaného období.

#### 3.2. Hrubá měsíční mzda

Hrubá měsíční mzda se vztahuje k celému sledovanému období, tedy k 1. čtvrtletí, k 1. - 2. čtvrtletí, k 1. - 3. čtvrtletí, nebo k 1. - 4. čtvrtletí. Na rozdíl od hodinového výdělku musí být hrubá měsíční mzda vypočtena z dalších přímo zjišťovaných mzdových položek a nemzdových plnění.

Hrubá mzda je v RSCP-PS definována jako součet mzdy za práci, náhrady mzdy a odměny za pracovní pohotovost. Hrubá měsíční mzda zaměstnance se vypočte podle vzorce:

$$\text{HMM} = \frac{\text{MZDA} + \text{NAHRADY} + \text{POHOTOV}}{\text{MESPLAC}_{\text{prep}}}$$

kde :

HMM	je hrubá měsíční mzda zaměstnance,
MZDA	je mzda za práci zaměstnance v kumulaci za sledované období (vstupní položka věty o zaměstnanci),
NAHRADY	jsou náhrady mzdy zaměstnance v kumulaci za sledované období (vstupní položka věty o zaměstnanci),
POHOTOV	je odměna za pracovní pohotovost zaměstnance v kumulaci za sledované období (vstupní položka věty o zaměstnanci),
MESPLAC <sub>prep</sub>	je počet přepočtených placených měsíců zaměstnance, tj. počet měsíců, odpovídajících součtu odpracované doby a doby, po kterou pobíral náhrady mzdy.

Počet přepočtených placených měsíců MESPLAC<sub>prep</sub> je roven počtu kalendářních měsíců v případě, že zaměstnanec s plným pracovním úvazkem po celé sledované období pracoval nebo pobíral náhrady mzdy. Pokud zaměstnanec byl v evidenčním stavu kratší dobu než sledované období, bude jeho počet placených měsíců zkrácen poměrem počtu pracovních dnů v evidenčním stavu a ve sledovaném období. Podobně se počet placených měsíců zkrátí, pokud zaměstnanec měl jinou absenci než absenci s náhradou mzdy (např. nemoc), případně měl sjednán kratší pracovní úvazek.



Hrubá měsíční mzda za určitou skupinu zaměstnanců je vážená charakteristika, v níž hrubá měsíční mzda určitého zaměstnance má váhu, odpovídající počtu jeho placených měsíců za sledované období (tzv. váha placené doby). Tento způsob výpočtu umožňuje korektní srovnání mzdové úrovně jednotlivých zaměstnání a srovnávání v čase.

Sestavy s hrubou měsíční mzdou, diferenciací a strukturou hrubé mzdy obsahují také měsíční placenou dobu. Tento údaj ukazuje počet placených hodin (odpracovaná doba a doba náhrad) za placený měsíc a je v souladu s výpočtem hrubé měsíční mzdy.

Pro zahrnutí zaměstnance do výpočtů hrubé měsíční mzdy se uplatňují následující kritéria:

- přepočtený počet placených měsíců zaměstnance je alespoň jeden měsíc,
- stanovená týdenní pracovní doba na dané pracovní místo je alespoň 30 hodin (dle doporučení Eurostatu).

### **3.3. Měsíční odpracovaná a neodpracovaná doba**

Měsíční odpracovaná (resp. neodpracovaná) doba se stejně jako hrubá měsíční mzda vztahuje k celému sledovanému období tj. k 1. čtvrtletí, k 1. - 2. čtvrtletí, k 1. - 3. čtvrtletí, nebo k 1. - 4. čtvrtletí.

Měsíční odpracovaná doba zaměstnance se vypočte podle vzorce:

$$\text{ODPRACD}_{\text{mes}} = \frac{\text{ODPRACD}}{\text{MESEVID}_{\text{prep}}}$$

kde :

- ODPRACD<sub>mes</sub> je měsíční odpracovaná doba zaměstnance,
- ODPRACD je odpracovaná doba zaměstnance v kumulaci za sledované období (vstupní položka věty o zaměstnanci),
- MESEVID<sub>prep</sub> je počet přepočtených evidenčních měsíců zaměstnance, tj. počet měsíců, odpovídajících délce pracovního úvazku a délce pracovního poměru ve sledovaném období.

Počet přepočtených evidenčních měsíců MESEVID<sub>prep</sub> je roven počtu kalendářních měsíců v případě, že zaměstnanec s plným pracovním úvazkem po celé sledované období byl v pracovním poměru a nebyl na mateřské či rodičovské dovolené. Pokud zaměstnanec byl v evidenčním stavu kratší dobu, než sledované období, bude jeho počet evidenčních měsíců zkrácen poměrem počtu pracovních dnů v evidenčním stavu a ve sledovaném období. Podobně se počet evidenčních měsíců zkrátí, pokud zaměstnanec měl sjednán kratší pracovní úvazek.

Měsíční odpracovaná doba za určitou skupinu zaměstnanců je vážená charakteristika, v níž měsíční odpracovaná doba určitého zaměstnance má váhu, odpovídající počtu jeho evidenčních měsíců ve sledovaném období (tzv. váha

evidenční doby). Pro zahrnutí zaměstnance do výpočtů měsíční odpracované doby se uplatňují stejná kritéria jako u hrubé měsíční mzdy.

Obdobně jako odpracovaná doba se počítají měsíční neodpracovaná doba a také průměrné měsíční údaje o přesčasu, dovolené a nemoci.

## 4. Dopočtové metody

Kapitola dopočtové metody obsahuje řešení neodpovědí a popis metody vážení, hodnocení kvality odhadů a přehled publikovaných tabulek podle použitých vah.

### 4.1. Řešení neodpovědí a metoda vážení

Problém neodpovědí (tzv. non-response) či z dalších důvodů nepoužitelných dat od vybraného ekonomického subjektu je v RSCP-PS řešen metodou historické imputace a metodou upravující podnikové váhy respondentům.

Metoda vážení, používaná v RSCP-PS, umožňuje získat z dat výběrového souboru odhady charakteristik (parametrů) základního souboru. Odhady charakteristik zaměstnanecké populace základního souboru RSCP-PS jsou publikovány ve všech tabulkách s výjimkou tabulek s tříděním podle jednotlivých zaměstnání. Základem podnikových vah jsou váhové koeficienty, které vycházejí z pravděpodobnosti výběru každého ekonomického subjektu. Po úpravě vah z důvodu non-response se získají konečné podnikové váhy pomocí dopočtu na aktuální počet ES v základním souboru v rámci jednotlivých vážících strat. Podnikové váhy zvyšují při výpočtech odhadů význam dat ekonomických subjektů s relativně malým zastoupením ve výběrovém souboru. Relativně nejméně zastoupené jsou ve výběrovém souboru RSCP-PS ekonomické subjekty s 10-49 zaměstnanci, a proto mají největší váhy při výpočtech odhadů.

Výpočet váhy jednotlivých zaměstnanců je závislý na typu tabulky a také na typu publikovaného ukazatele. Přehled všech publikovaných tabulek s uvedením použitých vah je uveden v oddíle 4.3. Váha zaměstnance je součinem vah používaných v daném typu tabulkové sestavy.

Tabulky s tříděním podle podskupin zaměstnání KZAM-R (PS-V5, PS-M5 a PS-T5) obsahují charakteristiky výběrového souboru. Při interpretaci výsledků je nutno mít na zřeteli, že charakteristiky výběrového souboru nelze automaticky pokládat za odhady platné pro celou zaměstnaneckou populaci. Výběrové charakteristiky jsou ovlivněny větším relativním zastoupením velkých ekonomických subjektů ve výběrovém souboru RSCP-PS.

#### 4.2. Kvalita odhadů

Odhadované charakteristiky podléhají dvěma typům chyb – výběrovým chybám a nevýběrovým chybám. Výběrové chyby jsou způsobeny faktorem náhody při pravděpodobnostním výběru RSCP-PS. Hodnoty výběrových chyb není možné z výběrového souboru RSCP-PS dostatečně přesně kvantifikovat, nicméně používaná stratifikace výrazně snižuje jejich výši. Nevýběrové chyby bývají způsobeny především špatnou kvalitou dat předávaných respondenty (neúplné a chybné údaje) a jejich vliv je snižován několikastupňovými kontrolními mechanismy a častými kontakty zpracovatele šetření s respondenty.

#### 4.3. Přehled publikovaných tabulek podle použitých vah

Hodinový výdělek				
Tabulka	Třídící kritérium	Podniková váha	Váha placené doby	Váha evidenční doby
PS-V0	Celý kraj	X		
PS-V1	HL. třídy zaměstnání KZAM-R	X		
PS-V2	Věkové kategorie	X		
PS-V4	Vzdělání	X		
PS-V5	Podskupiny zaměstnání KZAM-R			
PS-V6	Kategorie zaměstnání	X		
PS-V8	Pohlaví	X		

Tabulka 4

Hrubá měsíční mzda				
Tabulka	Třídící kritérium	Podniková váha	Váha placené doby	Váha evidenční doby
PS-M0	Celý kraj	X	X	
PS-M1	HL. třídy zaměstnání KZAM-R	X	X	
PS-M5	Podskupiny zaměstnání KZAM-R		X	

Tabulka 5

Odpracovaná a neodpracovaná doba				
Tabulka	Třídící kritérium	Podniková váha	Váha placené doby	Váha evidenční doby
PS-T5	Podskupiny zaměstnání KZAM-R			X

Tabulka 6

## 5. Definice vybraných pojmů

Ekonomický subjekt	Ekonomický subjekt je právnický subjekt nebo fyzická osoba s postavením podnikatele, zapsaná do registru ekonomických subjektů ČSÚ. Každému ekonomickému subjektu se přiděluje identifikační číslo (IČ).
Organizační jednotka	Z hlediska mzdové statistiky RSCP se dělí ekonomické subjekty na organizační jednotky podle okresu, ve kterém jejich zaměstnanci působí. Organizační jednotku tvoří všichni zaměstnanci ekonomického subjektu, kteří působí ve stejném okrese.
Zpravodajská jednotka	Zpravodajskou jednotkou je právnická osoba, organizační složka státu nebo fyzická osoba, od níž se požaduje poskytnutí údajů ve statistickém zjišťování podle zákona č. 89/1995 Sb., o státní statistické službě, ve znění pozdějších předpisů.
Sledované období	Sledované období je období od začátku roku do konce čtvrtletí, za které se provádí výběrové statistické zjišťování.
Podnikatelská sféra	Do podnikatelské sféry patří subjekty, které odměňují mzdou podle § 109, odst. 2 zákona č. 262/2006 Sb., zákoníku práce, ve znění pozdějších předpisů.
Nepodnikatelská sféra	Do nepodnikatelské sféry patří organizace, které odměňují platem podle § 109, odst. 3 zákona č. 262/2006 Sb., zákoníku práce, ve znění pozdějších předpisů.
Základní soubor	Základním souborem RSCP-PS jsou aktivní ekonomické subjekty podnikatelské sféry z registru ekonomických subjektů ČSÚ, které mají 10 a více zaměstnanců a přísluší do institucionálních sektorů nefinanční podniky, finanční instituce nebo vládní instituce.