

RSCP

Regionální statistika ceny práce

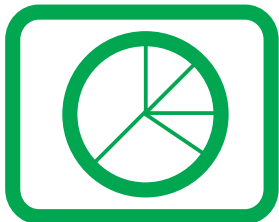
**Čtvrtletní výběrové
statistické zjišťování**

Podnikatelská sféra

HI. m. Praha

IV. čtvrtletí 2004

MPSV - SSZ



RSCP

Regionální statistika ceny práce

**Čtvrtletní výběrové
statistické zjišťování**

Podnikatelská sféra

HI. m. Praha

IV. čtvrtletí 2004

MPSV - SSZ

COPYRIGHT - MPSV ČR a SSZ

Publikace ani její část nesmí být kopírována, rozšiřována a zařazována do informačních systémů v jakékoliv formě (elektronické, mechanické, optické, magnetické aj.) bez písemného souhlasu

Ministerstva práce a sociálních věcí ČR a Správy služeb zaměstnanosti

O b s a h :

Úvodní část

Úvod.....	7
-----------	---

Výsledková část - podnikatelská sféra

Průměrné hodinové výdělky

PS-V0	Průměrné hodinové výdělky v podnikatelské sféře za Hl. m. Prahu	11
PS-V1	Průměrné hodinové výdělky podle hlavních tříd zaměstnání KZAM–R	12
PS-V2	Průměrné hodinové výdělky podle věkových kategorií.....	13
PS-V4	Průměrné hodinové výdělky podle vzdělání	13
PS-V5	Průměrné hodinové výdělky podle podskupin zaměstnání KZAM–R	14
PS-V6	Průměrné hodinové výdělky podle kategorie zaměstnání	21
PS-V8	Průměrné hodinové výdělky podle pohlaví	21

Hrubé měsíční mzdy

PS-M0	Průměrná hrubá měsíční mzda a její složky, diferenciacce, placená doba v podnikatelské sféře za Hl. m. Prahu.....	22
PS-M1	Průměrná hrubá měsíční mzda a její složky, diferenciacce podle hlavních tříd zaměstnání KZAM-R.....	23
PS-M5	Průměrná hrubá měsíční mzda, placená doba podle podskupin zaměstnání KZAM-R.....	24

Měsíční odpracovaná a neodpracovaná doba

PS-T5	Průměrná měsíční odpracovaná a neodpracovaná doba podle podskupin zaměstnání KZAM – R	38
-------	---	----

Dodatek - technický popis šetření

Koncepce šetření	47
Rozsah šetření.....	47
Opora výběru.....	48
Výběr	48
Vstupní údaje	49
Sběr dat.....	49
Klasifikace a číselníky.....	50
Výdělky a odpracovaná doba	50

Zpracování a analýza dat.....	51
Přehled publikovaných tabulek	51
Výpočet hrubé měsíční mzdy	52
Metoda vážení a řešení non-response	53
Odhady statistických charakteristik.....	53
Kvalita odhadů	54
Definice vybraných pojmů.....	55



Úvodní část

Úvod

Regionální statistika ceny práce (RSCP) je systém, který pravidelně monitoruje aktuální výdělkovou úroveň a odpracovanou dobu podle zaměstnání v jednotlivých krajích České republiky. Výdělková úroveň se zjišťuje na základě průměrného hodinového výdělku, vyplacené mzdy a odpracované doby jednotlivých zaměstnanců. RSCP, stejně jako Informační systém o průměrném výdělku (ISPV) vychází z pravidelného výběrového statistického zjišťování s názvem „Čtvrtletní šetření o ceně práce“. Šetření je zařazeno do programu statistických zjišťování vyhlášených ČSÚ ve sbírce zákonů pro příslušný kalendářní rok - viz přílohy č. 1 a č. 2 Vyhlášky č. 576/2004 Sb. ze dne 8. listopadu 2004, kterou se stanoví Program statistických zjišťování na rok 2005 (částka 196). Šetření provádí pracoviště státní statistické služby Ministerstva práce a sociálních věcí. Garantem informačního systému RSCP je Ministerstvo práce a sociálních věcí – správa služeb zaměstnanosti, zpracovatelem RSCP je Trexima, spol. s r.o. (www.trexima.cz).

RSCP nabízí další zdroj informací o mzdách v krajích České republiky. Na rozdíl od výsledků vycházejících z výkaznictví ČSÚ, které sbírá údaje o mzdách za celý ekonomický subjekt, hlavním cílem RSCP je zjištění výdělkové úrovně podle zaměstnání za jednotlivé zaměstnance. Primárním výsledkem jsou statistiky výdělkové úrovně zaměstnání (v klasifikaci KZAM-R) v jednotlivých krajích, dalším produktem jsou odhady výdělkové úrovně zaměstnanců podle šetřených osobních charakteristik na úrovni kraje. Roční zjišťování hrubých mezd a odpracované doby v ISPV a RSCP je základem pro strukturální šetření mezd ČSÚ a pro strukturální šetření SES (Structure of Earning Survey) Eurostatu. Zatímco výsledky strukturálních šetření a výsledky ISPV a RSCP pocházejí z téhož zdroje a publikace se navzájem doplňují, při srovnávání s výsledky výkaznictví je třeba vzít v úvahu rozdílné výběrové soubory a rozdílné metody výpočtu mzdových charakteristik.

Nejdůležitějším kritériem pro členění výsledků RSCP je příslušnost šetřeného ekonomického subjektu k podnikatelské, nebo nepodnikatelské sféře. Do podnikatelské sféry zahrnujeme ekonomické subjekty, které odměňují podle zákona č. 1/1992 Sb. o mzdě, odměně za pracovní pohotovost a o průměrném výdělku. Nepodnikatelskou sféru tvoří ekonomické subjekty, které odměňují podle zákona č. 143/1992 Sb. o platu a odměně za pracovní pohotovost v rozpočtových a v některých dalších organizacích a orgánech.

Od roku 2004 provozuje Ministerstvo financí Informační systém o platech, který v nepodnikatelské sféře šetří informace, požadované systémy IPSV a RSCP. Informační systém o platech se proto od roku 2004 stává zdrojem vstupních dat pro RSCP. Informační systém o platech je plošné šetření a do RSCP předává údaje o všech zaměstnancích nepodnikatelské sféry. Šetření v podnikatelské sféře zůstává výběrovým šetřením. Podnikatelská sféra se i nadále šetří čtvrtletně, sledovaným obdobím Informačního systému o platech je první pololetí a celý rok. Vzhledem k odlišné výběrové metodě a rozdílné periodicitě šetření v podnikatelské a nepodnikatelské sféře jsou výsledky uveřejňovány v samostatných publikacích. Pro označení podnikatelské sféry a pro popis metod a sestav specifických pro podnikatelskou sféru používáme označení RSCP-PS. Podobně pro označení nepodnikatelské sféry používáme RSCP-NS.

Publikace obsahuje výsledky podnikatelské sféry (RSCP-PS). Přináší průměrné hodinové výdělky za aktuální čtvrtletí, hrubé měsíční mzdy za období od začátku roku do konce aktuálního čtvrtletí, údaje o odpracované a neodpracované době za stejné období.

Výsledková publikace jednotlivých krajů ve formátu Excel a ve formátu PDF je k dispozici na internetových stránkách portálu MPSV (<http://portal.mpsv.cz/>) v sekci *Zaměstnanost*, v části *Regionální statistika ceny práce*. Rozsah přehledů jednotlivých zaměstnání je dán publikačním kritériem, podle kterého se uveřejňují jen zaměstnání zastoupená minimálně deseti zaměstnanci a minimálně třemi ekonomickými subjekty.



Výsledková část podnikatelská sféra

**Průměrné hodinové výdělky
v podnikatelské sféře**kraj: **Hl. m. Praha**Průměrný hodinový výdělek **154,78 Kč/hod**

Diferenciace

1. decil **57,95 Kč/hod**Medián **118,94 Kč/hod**9. decil **262,97 Kč/hod**

Podíl zaměstnanců s nižším než průměrným

hodinovým výdělkem je..... **69,1 %**

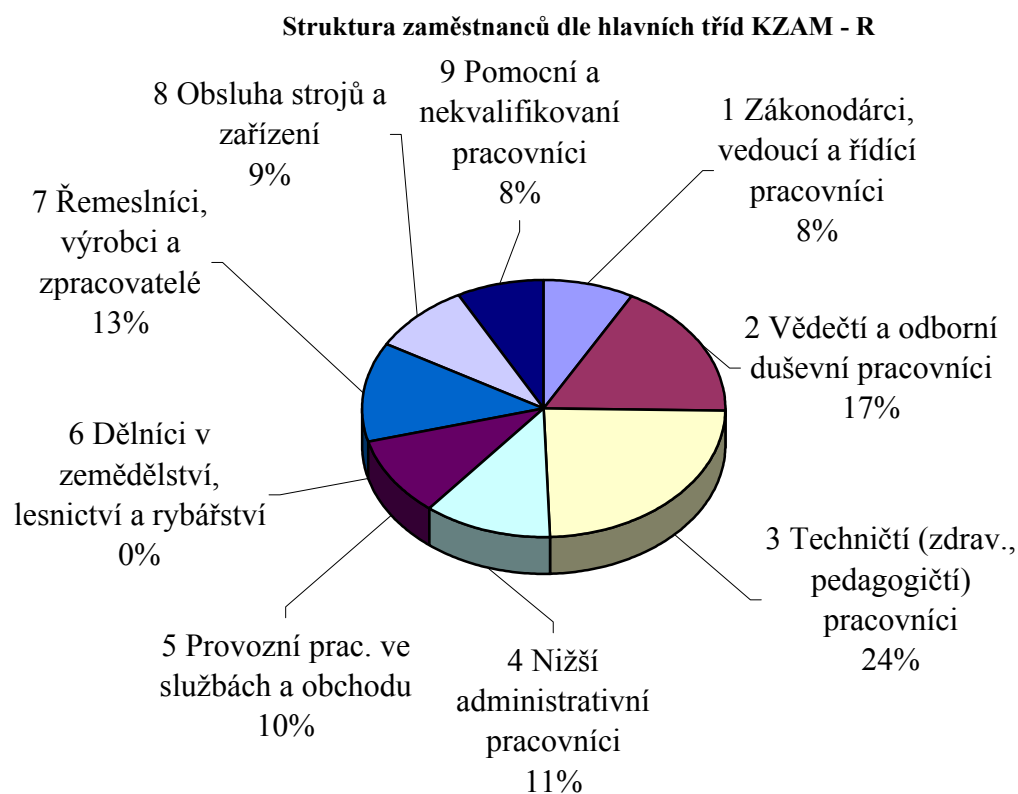
Index průměrného hodinového výdělku zaměstnanců

meziroční vůči 4. čtvrtletí 2003..... **102,3 %**

Průměrné hodinové výdělky
podle hlavních tříd zaměstnání KZAM-R

kraj: Hl. m. Praha

Hlavní třída zaměstnání KZAM-R	Struktura zaměstnanců	Průměr	Diferenciace		
			1. decil	medián	9. decil
	%	Kč/hod	Kč/hod	Kč/hod	Kč/hod
1 Zákonodárci, vedoucí a řídicí pracovníci	8,0	357,67	111,58	238,35	694,15
2 Vědečtí a odborní duševní pracovníci	17,4	214,12	102,46	174,91	356,36
3 Techničtí (zdrav., pedagogičtí) pracovníci	24,1	164,65	81,55	139,80	260,80
4 Nižší administrativní pracovníci	11,4	108,00	58,94	98,53	168,08
5 Provozní prac. ve službách a obchodu	9,8	77,37	45,46	62,10	119,88
6 Dělníci v zemědělství, lesnictví a rybářství	0,1	73,59	53,98	71,59	97,50
7 Řemeslníci, výrobci a zpracovatelé	12,5	112,99	67,52	108,46	162,40
8 Obsluha strojů a zařízení	8,9	106,00	58,49	104,17	151,80
9 Pomocní a nekvalifikovaní pracovníci	7,7	73,45	42,50	67,57	110,31
C E L K E M - podnikatelská sféra	100	154,78	57,95	118,94	262,97



4. čtvrtletí 2004

RSCP - podnikatelská sféra

PS-V2

Průměrné hodinové výdělky
podle věkových kategorií

kraj: Hl. m. Praha

Věková kategorie	Struktura zaměstnanců	Průměr	Diferenciace		
			1. decil	medián	9. decil
	%	Kč/hod	Kč/hod	Kč/hod	Kč/hod
do 20 let	0,9	64,13	44,00	59,45	90,89
20 - 29 let	23,8	126,57	56,76	107,72	210,11
30 - 39 let	24,2	181,88	63,57	133,69	321,79
40 - 49 let	21,4	167,63	59,71	124,71	284,99
50 - 59 let	24,2	150,47	58,77	117,02	250,14
60 a více let	5,5	142,04	50,71	109,53	260,47
C E L K E M - podnikatelská sféra	100	154,78	57,95	118,94	262,97

4. čtvrtletí 2004

RSCP - podnikatelská sféra

PS-V4

Průměrné hodinové výdělky
podle vzdělání

kraj: Hl. m. Praha

Vzdělání	Struktura zaměstnanců	Průměr	Diferenciace			
			1. decil	medián	9. decil	
	%	Kč/hod	Kč/hod	Kč/hod	Kč/hod	
KKOV						
Základní a nedokončené	A-C	7,4	86,81	45,45	74,72	135,89
Střední bez maturity	D,E,H,J	31,9	101,33	52,26	95,63	152,60
Střední s maturitou	K-M	38,8	148,35	66,45	127,65	235,41
Vyšší odborné a bakalářské	N,R	1,8	183,20	85,23	151,46	289,78
Vysokoškolské	T,V	19,0	284,14	108,43	211,45	498,61
<i>neuvedeno</i>		1,1	112,66	48,22	82,86	175,91
C E L K E M - podnikatelská sféra	100	154,78	57,95	118,94	262,97	

**Průměrné hodinové výdělky
podle podskupin zaměstnání KZAM-R**

kraj: Hl. m. Praha

Podskupiny zaměstnání KZAM-R	Výběrový soubor		Průměr	Diferenciace		
	počet org. jednotek	počet zaměst.		1. decil	medián	9. decil
			Kč/hod	Kč/hod	Kč/hod	Kč/hod
1210 Ředitelé a prezidenti velkých organizací, podniků	245	530	923,67	233,97	568,08	2009,15
1221 Vedoucí pracovníci v zemědělství, lesnictví, rybářství a mysliv.	6	39	283,74	88,06	241,07	563,11
1222 Vedoucí pracovníci v průmyslu (ve výrobě)	93	660	351,25	149,62	263,23	622,21
1223 Vedoucí pracovníci ve stavebnictví a zeměměřičtví	40	682	345,72	175,93	291,97	598,65
1224 Vedoucí pracovníci ve velkoobchodě a v maloobchodě	94	2 477	188,09	91,04	137,43	342,16
1225 Vedoucí pracovníci v restauracích a hotelích	23	288	139,76	69,95	117,52	222,13
1226 Ved. pracovníci v dopr., skladování, telekom. a na pošt. úřadech	52	2 275	302,35	112,02	209,40	570,22
1227 Vedoucí prac. v organ.zaměřených na poskytování obch.služeb	113	3 280	489,36	173,76	358,61	924,36
1228 Vedoucí prac. v pečovatel., úklidových a podobných službách	7	45	170,57	90,62	138,50	262,30
1229 Vedoucí pracovních dílčích celků jinde neuvedení (kult.,zdrav.)	60	631	308,06	125,08	233,68	527,64
1231 Vedoucí pracovníci finančních a hospodářských útvarů	293	1 470	480,78	149,74	324,33	925,52
1232 Vedoucí pracovníci personálních útvarů a útvarů průmysl. vztahů	137	298	469,19	150,57	342,84	891,59
1233 Vedoucí pracovníci odbytových útvarů (včetně průzkumu trhu)	200	1 363	450,58	171,78	345,66	811,00
1234 Ved. pracovníci reklamních útvarů a útvarů pro styk s veřejností	74	169	445,93	158,33	343,50	874,04
1235 Vedoucí pracovníci zásobovacích útvarů	114	342	332,87	135,37	259,36	628,30
1236 Vedoucí pracovníci výpočetních útvarů	125	492	427,07	153,83	312,59	767,46
1237 Vedoucí pracovníci výzkumných a vývojových útvarů	74	272	395,82	167,54	336,26	723,75
1239 Vedoucí pracovníci ostatních útvarů jinde neuvedení	194	1 471	289,10	116,06	209,05	519,22
1312 Vedoucí, ředitelé v průmyslu (ve výrobě)	32	155	261,52	133,23	223,46	426,14
1313 Vedoucí, ředitelé ve stavebnictví a zeměměřičtví	13	68	470,01	128,00	346,80	964,00
1314 Vedoucí, ředitelé ve velkoobchodu a maloobchodu	57	1 257	144,16	75,49	110,79	244,32
1315 Vedoucí, ředitelé v restauracích a hotelích	20	392	171,33	83,39	129,99	274,96
1316 Vedoucí, ředitelé v dopravě, sklad., telekom. a na pošt. úřadech	40	238	206,06	125,34	175,92	281,46
1317 Vedoucí, ředitelé v podnicích poskytujících obchodní služby	28	415	379,14	170,45	302,14	694,78
1318 Vedoucí, ředitelé pečovatelských, úklidových a podob. služeb	10	111	107,77	64,17	95,66	153,44
1319 Vedoucí, ředitelé malých organizací ostatní (kult.,zdrav.,škol.)	29	103	192,94	103,49	169,55	282,95
2111 Fyzikové a astronomové	5	137	141,99	62,97	123,52	255,29
2113 Chemici	23	192	141,53	71,02	121,40	239,12
2114 Geologové, geofyzici, geodeti, hydrologové apod.	23	164	181,94	117,15	154,46	264,50
2119 Ostatní vědci a odborníci v příbuzných oborech jinde neuved.	18	329	200,48	105,48	166,43	347,70
2121 Matematici a odborníci v příbuzných oborech	22	115	231,29	125,85	206,49	339,83
2122 Statistickí	19	100	228,44	143,79	216,94	342,65
2131 Projektanti a analytici výpočetních systémů	76	1 301	238,40	103,97	205,82	398,66
2132 Programátoři	125	1 722	241,01	126,34	221,59	368,82
2139 Ostatní odborníci zabývající se výpoč. tech. jinde neuvedení	186	2 422	231,36	131,05	202,37	369,30
2141 Hlavní architekti, arch. a plánovači měst, urbanisté, doprav.sítí	12	99	222,25	127,84	210,23	358,60
2142 Projektanti staveb a areálů, stavební inženýři	69	1 116	211,89	108,18	172,62	336,71
2143 Projektanti elektrotechnických zařízení, elektroinženýři	45	680	216,40	129,22	192,23	327,46
2144 Projektanti elektron.systémů a telekom.sítí, inženýři - elektronici	34	1 291	226,66	134,55	196,68	347,28
2145 Projektanti a konstruktéři strojních zařízení, strojní inženýři	47	662	164,70	104,48	147,16	235,34
2146 Chemičtí inženýři, technologové	18	162	225,51	130,68	198,79	353,69
2149 Ostatní architekti, projekt., konstruk.a tech.inženýři (tvůr.prac.)	77	733	273,53	134,20	212,80	471,83

**Průměrné hodinové výdělky
podle podskupin zaměstnání KZAM-R**

kraj: Hl. m. Praha

Podskupiny zaměstnání KZAM-R	Výběrový soubor		Průměr Kč/hod	Diferenciace		
	počet org. jednotek	počet zaměst.		1. decil Kč/hod	medián Kč/hod	9. decil Kč/hod
	2211 Bakteriologové, biolog., ekolog., zoologové a odb.v příb.obor.	36	185	155,13	74,59	136,93
2212 Farmakologové, anatomové, biochemici, fyziolog., patologové	12	138	209,12	92,00	126,63	447,47
2213 Agronomové, šlechtitelé a odborníci v příbuzných oborech	3	10	194,76	109,10	183,17	296,71
2221 Lékaři, ordináři (kromě zubních lékařů)	25	381	169,14	105,38	159,59	242,21
2222 Zubní lékaři (dentisté)	5	14	153,85	114,20	150,35	192,16
2311 Vědeckopedagogičtí pracovníci	19	6 234	176,21	81,06	141,64	308,70
2319 Ostatní učitelé na vysokých školách	9	106	142,08	62,78	108,97	232,23
2351 Specialisté zaměřeni na metody výuky	4	21	263,83	214,36	252,97	326,31
2359 Ost.odb.pedagogičtí pracov. jinde neuvedení (odb.instruktoři)	8	52	202,43	140,61	201,82	276,01
2411 Odb. prac. na úseku účetnictví, financí, daní, ap., hlavní účetní	254	3 654	230,83	113,64	194,72	379,22
2412 Odbor. pracovníci na úseku zaměstnaneckých, personálních věcí	128	714	230,72	130,31	193,29	381,13
2413 Odborní pracovníci v bankovníctví a pojišťovnictví	103	13 007	214,14	107,89	163,41	353,26
2419 Ostatní odborní pracovníci v oblasti podnikání	191	3 655	232,19	133,08	190,70	383,00
2421 Právníci, právní poradci (mimo advokacie a soudnictví)	175	930	291,28	162,16	238,68	438,23
2426 Právní asistenti, praktikanti a koncipienti	14	32	187,47	112,05	166,92	310,72
2429 Ostatní odborníci v právní oblasti jinde neuvedení	18	38	212,63	111,98	183,24	371,61
2431 Odborní archiváři (kromě řadových)	27	64	122,03	77,91	117,57	168,22
2432 Odborní pracovníci knihoven (kromě řadových)	28	157	116,34	63,13	104,18	180,74
2433 Odborní pracovníci v informacích (např. vti)	34	424	219,21	115,64	204,68	334,57
2434 Odborní pracovníci - kurátoři (muzeí, galérií)	5	14	139,12	64,47	150,17	181,11
2439 Ostatní odborní pracovníci kultury a osvěty jinde neuvedení	6	107	241,33	162,45	225,14	337,83
2441 Ekonomové - vědecktí pracovníci, specialisté, experti	149	1 705	224,79	120,29	193,80	348,00
2445 Psychologové	6	11	190,78	117,93	147,45	183,52
2447 Tlumočníci a překladatelé	40	90	236,62	129,96	220,51	327,87
2451 Spisovatelé, autoři, kritikové, novináři, redaktori	23	1 242	182,08	112,88	165,30	264,16
2452 Sochaři, malíři, umělečtí restaurátoři, grafici a výtvarníci	11	88	183,15	127,93	167,45	264,27
2455 Režiséři, scenáristé, dramaturgové div., filmu, rozhl. a televize	3	114	211,01	120,27	197,45	332,39
2456 Komentátoři, reportéři a žurnalisté v televizi a rozhlasu	3	78	305,63	180,02	236,23	467,97
2458 Umělečtí designéři a návrháři	5	11	200,56	136,37	178,50	278,93
2470 Odborní administrativní pracovníci jinde neuvedení	138	2 478	158,72	84,35	136,02	248,55
3111 Technici ve fyzikálních a příbuzných oborech	22	100	139,57	85,71	137,92	197,23
3112 Stavební technici	116	3 420	190,41	107,00	169,98	287,21
3113 Elektrotechnici	80	1 150	168,22	105,57	152,03	228,29
3114 Elektronici a technici v radiokomunikacích a telekomunikacích	37	3 466	178,11	113,67	151,96	281,25
3115 Strojírenští technici	77	1 241	154,89	96,08	144,16	229,22
3116 Chemičtí technici	32	515	132,06	74,93	116,06	204,09
3118 Technici v kartografii, kresličtí a zeměměřičtí	43	232	135,11	86,96	125,97	185,98
3119 Ostatní techničtí pracovníci jinde neuvedení	213	4 453	153,09	92,69	143,18	221,30
3121 Poradci ve výpočetní technice	111	1 537	240,90	116,13	212,00	401,00
3122 Operátoři a obsluha výpočetní techniky	140	2 063	131,50	58,81	118,58	219,06
3129 Ostatní technici ve výpočetní technice jinde neuvedení	51	275	186,05	92,63	148,33	361,59
3131 Fotografové (včetně uměleckých)	11	70	148,56	77,28	135,42	218,40

**Průměrné hodinové výdělky
podle podskupin zaměstnání KZAM-R**

kraj: Hl. m. Praha

Podskupiny zaměstnání KZAM-R	Výběrový soubor		Průměr	Diferenciace			
	počet org. jednotek	počet zaměst.		1. decil	medián	9. decil	
			Kč/hod	Kč/hod	Kč/hod	Kč/hod	
3132	Obsluha zařízení pro záznam zvuku,obrazu,operátoři kamery	11	524	169,21	113,82	157,57	233,82
3133	Obsluha vysílacího a telekomunikačního zařízení (vč. telegrafu)	12	658	161,64	75,04	139,21	285,99
3134	Obsluha lékařských zařízení	3	26	117,82	87,50	116,68	139,14
3139	Obsluha ostatních optických a elektronických zaříz. jinde neuv.	3	23	149,78	106,65	166,59	184,61
3143	Piloti, navigátoři a letečtí technici	3	501	739,78	150,62	728,56	1212,62
3145	Letečtí dispečeri a prac. v příb. oborech (operátoři letec. stanice)	4	126	357,44	146,00	308,93	705,33
3146	Bezpečnostní technici leteckého provozu	3	127	383,74	137,74	404,05	584,41
3151	Kolaudační technici a technici protipožární ochrany	23	96	161,13	109,00	151,20	226,86
3152	Bezpečnostní tech.a tech. pro kontrolu zdravotní nezávadnosti	129	781	167,18	93,61	141,46	270,18
3160	Technici železničního provozu	14	1 683	142,73	117,00	140,38	174,01
3211	Technici a laboranti v oblasti biologie a v příbuzných oborech	27	405	93,45	59,00	87,30	132,34
3212	Technici v agronomii, v lesnictví a v zemědělství	14	113	143,03	90,91	136,16	208,51
3221	Asistenti zdravotničtí	4	50	99,11	83,68	94,82	125,67
3223	Dietetici a odborníci na výživu	3	30	95,81	59,42	79,96	110,90
3226	Rehabilitační a fyzioterapeutičtí pracovníci (vč. odb. masérů)	10	110	90,24	63,25	87,20	119,04
3228	Farmaceutičtí asistenti	6	176	166,49	86,37	161,30	245,88
3231	Ošetřovatelé, všeobecné zdravotní sestry	14	360	101,09	73,70	100,19	127,29
3341	Instruktoři a mistři odborné výchovy	6	43	108,24	80,35	110,15	133,08
3342	Pedagogové v oblasti dalšího vzdělávání	22	104	200,24	137,30	196,16	277,03
3411	Zprostředkovatelé finanč. transakcí, obchodu s cennými papíry	28	2 758	153,20	88,41	124,99	227,82
3412	Pojišťovací agenti	24	4 154	157,48	69,57	130,11	273,36
3413	Obchodníci s realitami	8	34	246,84	105,49	176,35	565,41
3414	Konzultanti a organizátoři zájezdů	6	96	121,75	77,37	112,61	173,42
3415	Obchodní cestující, profes. poradci v obchodě, obch.zástupci	129	3 020	188,19	105,23	161,34	297,20
3416	Nákupčí	164	1 619	144,85	62,71	124,85	245,96
3417	Odhadci a zbožiznalci	26	664	142,94	93,63	131,30	204,65
3419	Ostatní pracovníci - obchodní zprostředkovatelé jinde neuved.	20	181	258,42	111,96	199,28	465,81
3421	Obchodní agenti	177	2 856	174,91	90,23	151,04	253,93
3422	Odbytoví a přepravní agenti	132	2 924	151,70	84,45	129,81	230,77
3429	Ostatní obchodní agenti a makléři jinde neuvedení	23	148	192,09	114,66	189,28	259,33
3431	Odborné sekretářky, sekretáři	205	3 848	177,27	90,06	144,27	297,39
3433	Pracovníci v oblasti účetnictví, fakturace, rozpočet., kalkulace	397	6 201	149,89	92,73	136,00	217,37
3434	Pracovníci v oblasti statistiky a matematiky	58	261	141,27	75,23	126,93	225,45
3435	Pracovníci v oblasti práce a mezd (kromě účetních)	79	213	153,71	94,90	137,40	216,15
3436	Referenti osobních oddělení	164	688	168,51	98,22	152,59	248,07
3439	Ostatní odborní administrativní pracovníci jinde neuvedení	279	5 586	145,02	81,14	128,19	223,22
3441	Celní pracovníci	13	44	147,94	101,84	129,17	213,96
3442	Berní a daňoví pracovníci	16	31	205,79	123,03	176,81	284,81
3449	Ostatní celní a daňoví pracovníci a pracovníci v příb. oborech	48	322	152,94	65,95	132,10	229,47
3471	Aranžéři, průmysloví a komerční návrháři, bytoví architekti	22	171	110,45	56,76	85,50	180,66
3479	Ostatní pracovníci umění a zábavy jinde neuvedení	7	90	131,93	88,67	125,48	163,78
4111	Písařky - opisovačky, stenotypistky	14	38	113,62	80,21	109,95	148,56

Průměrné hodinové výdělky
podle podskupin zaměstnání KZAM-R

kraj: Hl. m. Praha

Podskupiny zaměstnání KZAM-R	Výběrový soubor		Průměr	Diferenciace		
	počet org. jednotek	počet zaměst.		1. decil	medián	9. decil
			Kč/hod	Kč/hod	Kč/hod	Kč/hod
4112 Kancelářští a manipul. prac. a obsl. zařízení na zpracování textu	79	364	104,29	67,54	95,00	155,98
4113 Pracovníci přípravy dat výpočetní techniky	59	1 127	99,24	67,98	94,07	133,46
4115 Sekretářky, sekretáři	284	2 966	123,66	71,40	111,30	192,71
4121 Nižší účetní	115	843	113,53	63,73	102,14	179,11
4122 Nižší statistici	10	44	114,01	82,17	108,78	163,65
4123 Nižší finanční, daňoví úředníci a úředníci v příbuzných oborech	30	838	150,77	88,98	146,42	212,39
4131 Úředníci ve skladech	194	2 382	99,84	59,86	90,92	144,11
4132 Úředníci ve výrobě (např. výrobní plánovači)	39	213	114,75	68,48	105,31	166,56
4133 Úředníci v dopravě a v přepravě (dispečeri, kontrolori apod.)	54	1 844	152,71	93,28	142,80	230,51
4141 Řadoví knihovníci, archiváři, evidenční pracovníci	74	304	101,04	65,02	90,53	155,88
4142 Poštovní doručovatelé, úředníci v třídárnách	34	5 772	96,61	69,57	95,07	126,19
4143 Korektoři, kódovači a pracovníci v příbuzných oborech	7	117	117,97	84,35	110,89	165,89
4190 Nižší pracovníci jinde neuvedení ostatní	70	721	108,92	51,72	99,47	179,93
4211 Pokladníci (v bankách, pojišťovnách, spořitelnách, na poště)	119	2 247	110,48	83,24	106,99	138,65
4212 Úředníci na přepážkách a směnárnici	51	5 508	118,32	80,13	111,85	157,76
4213 Pokladníci v obchodě, společném stravování apod.	50	6 052	64,98	49,91	63,05	80,61
4214 Prodavači vstupenek, jízdenek apod.	7	283	112,88	81,17	105,14	165,63
4215 Bookmakeři, krupičeri a úředníci sázkových kanceláří	6	1 458	53,56	43,51	43,51	91,74
4216 Inkasisté (výběřci dluhů)	15	157	134,45	88,81	114,94	212,21
4219 Ostatní pokladníci a pracovníci v příb. oborech jinde neuvedení	5	83	110,49	56,10	106,19	149,08
4221 Úředníci cestovních kanceláří	7	179	110,06	57,33	100,87	184,48
4222 Recepční	117	715	102,22	66,81	96,36	142,73
4223 Telefonisté	81	1 003	118,15	70,80	98,97	179,74
4224 Informátoři	26	1 660	114,57	79,32	107,99	155,00
5111 Obsluhující pracovníci v dopravě a stevardi	4	925	289,00	184,20	281,46	388,17
5121 Pracovníci dohlížející nad obsluhujícím personálem, hospodyně	48	400	100,30	55,43	90,38	157,94
5122 Kuchaři	65	4 353	73,25	46,00	64,70	108,43
5123 Čišníci, servírky	36	638	79,55	46,00	78,30	115,45
5124 Barmani	5	18	95,25	65,35	96,46	130,51
5132 Pečovatelé a pomoc.ošetřovatelé v zařiz.soc.péče, v nemocnicích	4	88	72,75	57,39	71,12	91,45
5141 Kadeřníci a holiči	3	10	83,30	61,00	74,50	122,18
5144 Maséři	5	20	68,63	53,69	60,52	82,66
5149 Ostatní pracovníci zajišťující osobní služby jinde neuvedení	13	64	78,96	48,58	76,15	102,03
5161 Hasiči, požárníci	15	540	113,08	77,28	104,17	158,85
5162 Pracovníci bezpečnostních orgánů (např. policisté, strážníci)	12	422	124,93	64,74	93,80	239,67
5169 Ostatní pracovníci ochrany a ostrahy jinde neuvedení	56	10 389	59,17	44,80	52,30	82,69
5211 Prodavači v obchodech	114	12 173	68,41	50,32	63,38	89,78
5212 Předváděči zboží	3	24	107,71	67,19	105,69	142,62
5220 Prodavači ve stáncích a na tržištích	6	11	85,87	40,00	112,67	131,46
6113 Zahradníci a pěstitelé zahradních plodin a sazenic	19	87	90,29	58,70	86,19	126,38
6129 Ostatní chovatelé, ošetřovatelé zvířat jinde neuvedení (v rezerv.)	5	15	68,73	41,86	63,81	133,70
7121 Zedníci pracující s tradičními materiály (bambus, hlína atd.)	7	234	88,75	69,09	87,80	109,71

**Průměrné hodinové výdělky
podle podskupin zaměstnání KZAM-R**

kraj: Hl. m. Praha

Podskupiny zaměstnání KZAM-R	Výběrový soubor		Průměr	Diferenciace		
	počet org. jednotek	počet zaměst.		1. decil	medián	9. decil
			Kč/hod	Kč/hod	Kč/hod	Kč/hod
7122 Zedníci, kameníci, omítkáři	45	1 048	108,73	83,60	106,06	139,09
7123 Betonáři, děl.specializovaní na pokládání betonových povrchů	11	184	108,88	81,94	102,56	146,23
7124 Tesaři a truhláři	37	567	104,98	79,00	102,69	132,97
7125 Stavební montážníci	15	273	113,59	85,54	106,83	152,83
7126 Asfaltéři, dlaždiči	11	105	117,91	94,00	111,40	146,63
7127 Lešenáři	3	35	105,04	72,42	109,80	135,20
7129 Ost. stavební dělníci hlavní stav. výroby a prac.v ost. oborech	48	1 410	104,12	75,76	101,00	137,72
7131 Stavební pokrývači	5	15	87,19	73,83	91,00	98,67
7132 Stavební podlaháři, parketaři a obkladači	5	15	103,85	79,04	93,82	146,70
7134 Izolatéři	8	62	112,43	67,50	116,21	151,12
7136 Instalatéři, potrubáři, stavební zámečníci, klempíři	91	1 545	123,10	85,00	118,66	171,76
7137 Stavební a provozní elektrikáři	58	631	120,04	83,38	122,59	151,24
7139 Ostatní děl.zajišťující dokonč.stavební práce a děl.v příb.obor.	8	33	89,07	61,23	93,05	102,11
7141 Malíři a tapetáři	22	65	103,19	79,20	93,98	138,75
7142 Lakýrníci a pracovníci v příbuzných oborech	37	275	113,71	84,31	110,55	148,28
7212 Svářeči, řezači plamenem a páječi	34	556	120,20	91,92	115,96	152,08
7213 Výrobci a opraváři výrobků a dílů z plechů	17	204	118,07	91,78	117,07	146,02
7214 Montéři kovových konstrukcí	14	137	126,33	83,95	123,27	177,60
7215 Montéři lan a zdvihacích zařízení (např. na lodích, letadlech)	7	268	135,17	97,63	134,59	176,09
7221 Kováři, obsluha kovací lisů, obsluha bucharů	12	47	101,83	52,06	105,11	153,26
7222 Nástrojaři, kovomodeláři, kovodělníci, zámečníci	129	2 606	115,95	81,57	112,41	156,87
7223 Seřizovači a obsl. obráběcích strojů (kromě autom. a poloaut.)	51	772	106,21	80,60	101,91	136,38
7224 Brusíči, leštiči a ostříči nástrojů	13	126	98,77	81,50	95,18	123,44
7227 Umělečtí zámečníci a umělečtí kováři	6	27	102,87	85,60	100,38	122,98
7231 Mechanici a opraváři motorových vozidel	75	1 163	121,56	91,55	118,71	154,65
7232 Mechanici a opraváři leteckých motorů a zařízení	6	880	157,20	97,67	148,68	232,85
7234 Mechanici a opraváři kolejových vozidel	9	1 189	120,88	98,90	120,20	142,50
7235 Mechanici a opraváři obráběcích, zeměd. strojů a prům. zařízení	43	585	125,66	86,61	123,48	166,18
7239 Ostatní mechanici a opraváři strojů a zařízení bez elektro j.n.	38	246	117,11	72,35	107,00	169,65
7241 Elektromech., opraváři a seřizovači různých typů elektr. zařízení	108	1 918	111,90	60,12	112,84	162,56
7242 Mechanici, opraváři a seřizovači elektr. částí aut, letadel, lodí	20	908	123,89	100,20	122,25	149,82
7243 Mechanici, seřizovači, opraváři elektronických zařízení	32	794	125,23	87,66	122,57	162,61
7244 Telefonní a telegrafní mechanici, montéři a opraváři	22	658	133,65	93,83	119,16	204,15
7245 Montéři a opraváři rozhlasových a TV přijímačů, magnetofonů	4	31	134,52	111,61	127,25	162,59
7246 Montéři a opraváři silnoproudých elektrických vedení	19	1 104	125,34	97,59	121,79	156,00
7247 Montéři a opraváři slaboproudých elektrických vedení	12	517	129,45	97,70	125,58	170,71
7311 Výrobci, mechanici a opraváři přesných přístrojů a zařízení	23	154	121,05	81,75	119,22	159,55
7341 Tiskaři, sazeči (kromě obsluhy tiskárenských strojů)	13	110	119,76	72,50	116,14	169,17
7344 Fotografové a pracovníci v příbuzných oborech	13	126	124,82	72,68	122,80	195,65
7345 Knihvazači a pracovníci v příbuzných oborech	8	155	90,69	51,14	98,92	119,54
7411 Zpracovatelé masa, ryb vč. uzenářů a konzervovačů masa a ryb	21	753	84,56	60,79	83,13	108,92
7412 Zpracovatelé pekárenských a cukrářských výrobků	24	704	72,02	51,04	65,53	99,85

**Průměrné hodinové výdělky
podle podskupin zaměstnání KZAM-R**

kraj: Hl. m. Praha

Podskupiny zaměstnání KZAM-R	Výběrový soubor		Průměr Kč/hod	Diferenciace		
	počet org. jednotek	počet zaměst.		1. decil Kč/hod	medián Kč/hod	9. decil Kč/hod
	7415 Ochutnávači potravin a nápojů	3	19	98,25	54,40	89,24
7419 Ostatní zpracovatelé - výrobci potravinářských výrobků	13	124	76,85	58,46	74,37	100,67
7422 Umělečtí truhláři, řezbáři, výrobci a opraváři výrobků ze dřeva	24	105	87,47	57,83	85,60	118,88
7433 Dámští a pánští krejčí a kloboučníci včetně opravářů oděvů	4	27	86,14	68,86	81,16	116,63
7435 Modeláři a střihači textilu, kůži a podobných materiálů	4	22	70,51	54,43	63,85	105,40
7436 Švadleny, vyšíváči a pracovníci v příbuzných oborech	6	238	52,29	42,20	51,00	64,82
7437 Čalouníci a pracovníci v příbuzných oborech (vč. autočalouníků)	12	42	109,05	84,61	103,33	146,07
7442 Obuvníci, včetně opravářů obuvi (kromě strojních obuvníků)	6	22	107,00	60,56	91,68	163,60
8111 Obsluha důlního zařízení a razících štítů	8	271	161,92	112,98	155,94	216,40
8122 Obsluha zařízení ve slévárenství (taviči, slévači)	4	134	93,20	70,95	94,08	118,26
8123 Obsluha zařízení na tepelné zpracování kovů	8	58	103,17	74,50	98,05	141,11
8159 Obsluha ostatních zařízení při chemické výrobě jinde neuvedená	18	365	130,53	78,13	135,71	169,31
8161 Obsluha zařízení při výrobě a rozvodu elektřiny	11	485	125,03	95,19	123,93	156,40
8162 Obsluha parních turbín, ohříváčů a motorů	55	347	96,72	58,74	94,30	141,49
8163 Obsluha zařízení při úpravě, čištění a rozvodu vody	22	619	113,35	83,44	109,78	145,90
8171 Obsluha automatických nebo poloautomatic. montážních linek	13	482	101,97	60,17	101,99	139,74
8180 Obsluha strojů a zařízení pro práce na železničním svršku	8	318	119,66	76,80	115,05	161,35
8211 Obsluha automat. nebo poloaut. obráběcích strojů (kromě 722)	26	302	111,43	77,21	109,39	149,41
8212 Obsluha strojů na výrobu maltovin, vápna, cementu, prefabrikátů	10	234	128,03	81,96	123,64	176,44
8221 Obsluha strojů při farmaceutické výrobě	7	378	99,29	53,98	99,96	144,62
8223 Obsluha strojů při konečné úpravě a nanášení ochr. povlaků	10	34	114,92	84,57	111,10	153,58
8224 Obsluha strojů na výrobu fotografických materiálů	5	60	136,61	83,76	140,73	193,05
8231 Obsluha strojů na výrobu pryžových výrobků (např. obuvi)	4	670	110,19	81,57	110,42	137,92
8232 Obsluha strojů na výrobu plastových výrobků (vč. laminování)	5	150	92,44	56,49	75,44	143,21
8251 Obsluha tiskárenských strojů	10	369	110,64	55,51	102,83	185,51
8252 Obsluha automatických a poloautomatic. knihvazačských strojů	5	21	100,05	48,09	86,48	166,51
8254 Obsluha kopírovacích strojů	20	54	93,96	63,12	86,80	134,38
8264 Obsluha strojů na bělení, barvení, čištění, praní, žehlení textilu	10	52	63,11	49,83	58,57	84,04
8274 Obsluha strojů na zpracování mouky, výrobu pečiva, čokolády	4	578	91,29	76,19	88,49	112,74
8278 Obsluha strojů na výrobu nápojů	4	303	109,12	74,37	106,68	142,51
8281 Montážní dělníci montující mechanická zařízení (stroje, vozidla)	8	134	102,80	67,74	103,59	135,00
8282 Montážní dělníci montující elektrická zařízení	12	639	89,32	67,86	86,53	110,75
8284 Montážní dělníci montující výrobky z kovů, pryže a plastů	4	28	94,86	58,33	99,16	125,41
8290 Obsluha jiných stacionárních zařízení a ostatní montážní dělníci	15	504	94,07	73,25	84,01	136,60
8311 Strojvedoucí	15	1 528	155,37	141,25	156,37	173,13
8313 Dělníci zabezpečující sestavování vlaků (brzdaři, výhybkáři)	14	746	110,08	95,27	109,17	126,37
8321 Řidiči osobních a malých dodávkových automobilů, taxikáři	157	1 220	113,15	68,19	104,91	167,03
8323 Řidiči autobusů, trolejbusů a tramvajů	13	4 754	126,91	105,59	129,74	140,41
8324 Řidiči nákladních automobilů a tahačů	100	2 093	108,91	77,43	108,50	140,29
8326 Řidiči speciálních vozidel	18	537	115,56	88,01	107,99	158,47
8331 Obsluha zemědělských a lesních strojů	5	41	86,10	61,94	85,25	100,98
8332 Obsluha zemních a příbuzných strojů	32	676	133,05	92,35	126,78	185,00

Průměrné hodinové výdělky
podle podskupin zaměstnání KZAM-R

kraj: Hl. m. Praha

Podskupiny zaměstnání KZAM-R	Výběrový soubor		Průměr	Diferenciace			
	počet org. jednotek	počet zaměst.		1. decil	medián	9. decil	
			Kč/hod	Kč/hod	Kč/hod	Kč/hod	
8333 Obsluha jeřábů, zdvihacích a podobných manipulačních zařízení	34	295	98,62	68,59	95,29	134,40	
8334 Obsluha vysokozdvizných a ostatních motorových vozíků	38	726	103,23	69,75	102,92	136,65	
9132 Pomocníci a uklízeči v kancelářích, hotelích, nemocnicích ap.	201	7 292	54,77	41,03	48,46	78,18	
9133 Ruční pradláci a žehlíři (kromě obsluhy strojů)	7	36	67,25	52,09	64,67	85,38	
9141 Domovníci, správci domu	62	264	83,45	41,70	78,48	127,89	
9143 Školníci vč. školníků - údržbářů	5	13	83,51	44,50	72,18	116,71	
9151 Poslíčci, nosiči zavazadel a doručovatelé	23	64	77,88	52,22	82,87	102,00	
9152 Vrátní, hlídači, uváděči a šatnářky	87	1 844	61,36	43,81	58,39	84,36	
9154 Pracovníci odečítající stav elektroměrů, plynoměrů a vodoměrů	3	60	89,39	80,36	90,13	97,75	
9161 Sběrači odpadků, popeláři	10	419	82,55	56,39	88,40	97,09	
9162 Metaři, čističi záchodků, žump, kanálů a podobných zařízení	9	361	78,83	52,02	60,99	129,82	
9169 Ostatní pracovníci v příbuzných oborech jinde neuvedení	4	209	71,66	53,04	71,02	88,50	
9312 Pomocní a nekvalif. dělníci na stavbách a údržbě silnic, přehrad	15	493	103,36	70,00	99,26	136,92	
9313 Pomocní a nekvalifikovaní dělníci na stavbách budov	7	281	100,40	60,75	97,16	144,24	
9314 Figuranti v zeměměřič. a pomocníci při geodet. a kartogr. pracích	3	20	80,14	72,73	75,00	95,66	
9321 Pomocní a nekvalifikovaní montážní a manipulační dělníci	50	890	72,53	23,50	70,71	115,59	
9322 Ruční baliči a pytlovači	9	64	75,21	21,55	88,32	128,94	
9323 Dělníci nádvorní skupiny (pomocní montéři)	26	786	90,69	64,52	84,80	111,63	
9333 Vazači a nosiči břemen, přístavní dělníci (dokaři)	17	421	99,39	62,50	105,03	122,48	
9339 Pomocní a nekvalif. pracovníci v dopravě, ve skladech, v telek.	118	3 796	86,92	54,00	85,68	118,12	

4. čtvrtletí 2004**RSCP - podnikatelská sféra**

PS-V6

**Průměrné hodinové výdělky
podle kategorie zaměstnání**

kraj: Hl. m. Praha

Kategorie zaměstnání	Struktura zaměstnanců	Průměr	Diferenciace		
			1. decil	medián	9. decil
	%	Kč/hod	Kč/hod	Kč/hod	Kč/hod
D Manuální pracovníci	38,7	94,24	48,43	88,11	145,88
T Nemanuální pracovníci	61,3	192,93	79,33	146,16	326,51
Relace D/T (%)		48,8	61,0	60,3	44,7
C E L K E M - podnikatelská sféra	100	154,78	57,95	118,94	262,97

manuální pracovníci - zaměstnanci s převážně manuálním charakterem práce (hlavní třída KZAM-R 6-9 a vybraná zaměstnání hl. třídy 5)

nemanuální pracovníci - zaměstnanci s převážně nemanuálním charakterem práce (hlavní třída KZAM-R 1-4 a vybraná zaměstnání hl. třídy 5)

4. čtvrtletí 2004**RSCP - podnikatelská sféra**

PS-V8

**Průměrné hodinové výdělky
podle pohlaví**

kraj: Hl. m. Praha

Pohlaví	Struktura zaměstnanců	Průměr	Diferenciace		
			1. decil	medián	9. decil
	%	Kč/hod	Kč/hod	Kč/hod	Kč/hod
M Muž	56,9	174,55	63,46	128,75	298,51
Ž Žena	43,1	128,71	54,63	105,87	220,75
Relace Ž/M (%)		73,7	86,1	82,2	74,0
C E L K E M - podnikatelská sféra	100	154,78	57,95	118,94	262,97

**Průměrná hrubá měsíční mzda a její složky, diference, placená doba
v podnikatelské sféře**

kraj: Hl. m. Praha

Průměrná hrubá měsíční mzda **28 703 Kč/měs**

Diference

1. decil **11 596 Kč/měs**

Medián **22 057 Kč/měs**

9. decil **47 861 Kč/měs**

Složky hrubé mzdy

prémie a odměny **18,6 %**

příplatky za přesčas **0,5 %**

příplatky ostatní **3,1 %**

náhrady **9,6 %**

odměny za pohotovost **0,2 %**

Placená doba zaměstnance

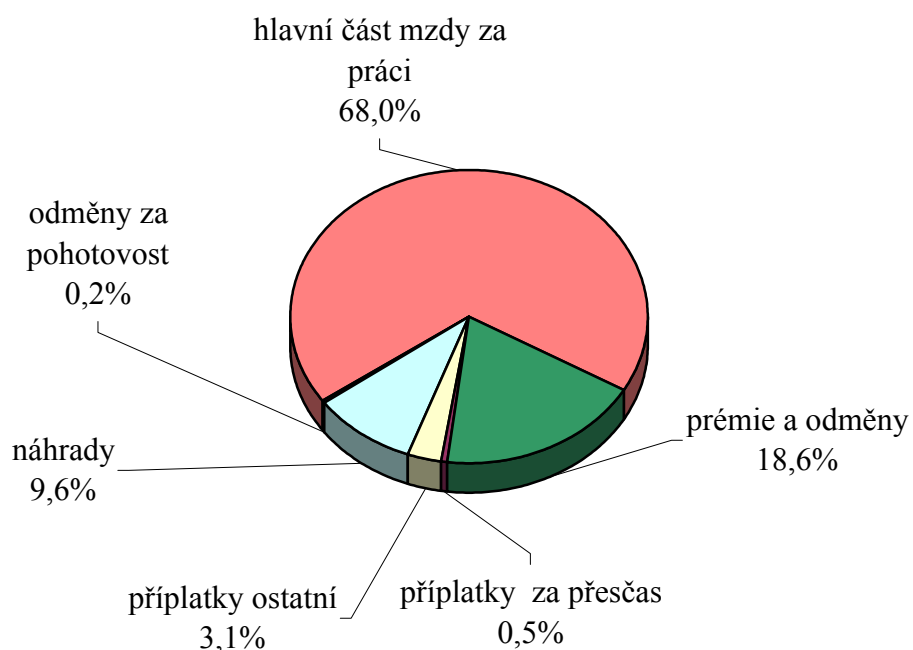
celkem **172,6 hod/měs**

Průměrná hrubá měsíční mzda a její složky, diference podle hlavních tříd zaměstnání KZAM-R

kraj: **HL. m. Praha**

Hlavní třída zaměstnání KZAM-R	Struktura zaměstnanců	Průměr	Diference			Složky hrubé mzdy				
			1. decil	medián	9. decil	prémie a odměny	příplatky za přesčas	příplatky ostatní	náhrady	odměny za pohotovost
			%	Kč/měs	Kč/měs	Kč/měs	Kč/měs	%	%	%
1 Zákonodárci, vedoucí a řídicí pracovníci	9,2	63 411	19 722	41 617	122 463	24,8	0,2	1,5	9,0	0,0
2 Vědečtí a odborní duševní pracovníci	18,6	37 840	18 923	31 104	61 515	17,7	0,2	1,9	9,8	0,2
3 Techničtí (zdrav., pedagog.) pracovníci	25,9	28 837	15 300	24 602	46 218	17,7	0,3	2,6	9,5	0,3
4 Nižší administrativní pracovníci	11,2	19 591	11 054	17 802	30 395	15,4	0,3	4,5	9,2	0,0
5 Provozní pracovníci ve službách a obchodu	7,8	13 721	8 059	11 689	21 034	13,9	0,8	8,4	8,5	0,1
6 Dělníci v zemědělství, lesnictví a rybářství	0,1	13 329	10 534	12 553	17 378	24,6	0,6	5,0	10,7	0,2
7 Řemeslníci, výrobci a zpracovatelé	12,9	20 496	13 019	19 934	28 142	17,5	1,6	4,1	10,7	0,4
8 Obsluha strojů a zařízení	8,4	19 642	11 062	19 424	27 718	15,2	1,9	8,6	10,4	0,2
9 Pomocní a nekvalifikovaní pracovníci	5,9	13 612	7 861	12 919	20 194	17,0	1,0	5,2	9,4	0,2
CELKEM ČR - podnikatelská sféra	100	28 703	11 596	22 057	47 861	18,6	0,5	3,1	9,6	0,2

Struktura hrubé měsíční mzdy



**Průměrná hrubá měsíční mzda, placená doba
podle podskupin zaměstnání KZAM-R**

kraj: Hl. m. Praha

Podskupiny zaměstnání KZAM-R	Počet zaměstnanců přepočtený podle placených měsíců	Průměr
		Kč/měs
1210 Ředitelé a prezidenti velkých organizací, podniků	453	181 386
1221 Vedoucí pracovníci v zemědělství, lesnictví, rybářství a myslivosti	35	48 320
1222 Vedoucí pracovníci v průmyslu (ve výrobě)	624	62 178
1223 Vedoucí pracovníci ve stavebnictví a zeměměřičtví	647	62 080
1224 Vedoucí pracovníci ve velkoobchodě a v maloobchodě	2 167	33 162
1225 Vedoucí pracovníci v restauracích a hotelích	222	24 499
1226 Vedoucí pracovníci v dopravě, skladování, telekomunik. a na poštovních úřadech	2 036	43 582
1227 Vedoucí pracovníci v organizacích zaměřených na poskytování obchodních služeb	3 053	87 743
1228 Vedoucí pracovníci v pečovatelských, úklidových a podobných službách	39	31 003
1229 Vedoucí pracovníci dílčích celků jinde neuvedení (kulturních,zdravotn.,školských)	531	47 859
1231 Vedoucí pracovníci finančních a hospodářských (správních) útvarů	1 347	83 752
1232 Vedoucí pracovníci personálních útvarů a útvarů průmyslových vztahů	250	82 585
1233 Vedoucí pracovníci obytných útvarů (včetně průzkumu trhu)	1 240	79 645
1234 Vedoucí pracovníci reklamních útvarů a útvarů pro styk s veřejností	147	80 881
1235 Vedoucí pracovníci zásobovacích útvarů	313	57 035
1236 Vedoucí pracovníci výpočetních útvarů	477	73 341
1237 Vedoucí pracovníci výzkumných a vývojových útvarů	256	64 614
1239 Vedoucí pracovníci ostatních útvarů jinde neuvedení	1 310	49 366
1312 Vedoucí, ředitelé v průmyslu (ve výrobě)	143	44 416
1313 Vedoucí, ředitelé ve stavebnictví a zeměměřičtví	64	152 364
1314 Vedoucí, ředitelé ve velkoobchodu a maloobchodu	1 081	25 528
1315 Vedoucí, ředitelé v restauracích a hotelích	313	30 480
1316 Vedoucí, ředitelé v dopravě, skladování, telekomunikacích a na poštovních úřadech	225	36 045
1317 Vedoucí, ředitelé v podnicích poskytujících obchodní služby	380	71 434
1318 Vedoucí, ředitelé pečovatelských, úklidových a podobných služeb	92	19 223
1319 Vedoucí, ředitelé malých organizací ostatní (kultura,zdravotnictví,školsství)	77	34 557
2111 Fyzikové a astronomové	51	24 177
2113 Chemici	152	27 402
2114 Geologové, geofyzici, geodeti, hydrologové apod.	137	29 306
2119 Ostatní vědci a odborníci v příbuzných oborech jinde neuvedení	257	33 136
2121 Matematici a odborníci v příbuzných oborech	82	39 441
2122 Statisticy	91	41 437
2131 Projektanti a analytici výpočetních systémů	1 139	42 797
2132 Programátoři	1 540	41 747
2139 Ostatní odborníci zabývající se výpočetní technikou jinde neuvedení	2 161	40 571
2141 Hlavní architekti, architekti a plánovači měst, urbanisté, dopravních sítí	83	37 640
2142 Projektanti staveb a areálů, stavební inženýři	956	37 480
2143 Projektanti elektrotechnických zařízení, elektroinženýři	645	38 247
2144 Projektanti elektronických systémů a telekomunikačních sítí, inženýři - elektronici	1 216	38 703
2145 Projektanti a konstruktéři strojních zařízení, strojní inženýři	583	28 109
2146 Chémici inženýři, technologové	156	40 123
2149 Ostatní architekti, projektanti, konstruktéři a techničtí inženýři (tvůrčí pracovníci)	659	44 949

Průměrná hrubá měsíční mzda, placená doba
podle podskupin zaměstnání KZAM-R

kraj: Hl. m. Praha

Diferenciace			Složky hrubé mzdy					Placená doba
			prémie a odměny	příplatky za přesčas	příplatky ostatní	náhrady	odměny za pohotovost	
1. decil	medián	9. decil						
Kč/měs	Kč/měs	Kč/měs	%	%	%	%	%	hod/měs
43 114	104 868	385 874	33,0	0,0	1,2	9,4	0,0	170,4
20 182	36 479	85 783	27,8	0,0	0,4	9,8	0,0	168,3
26 204	44 856	111 360	22,4	0,0	1,9	9,2	0,2	168,8
30 765	50 204	107 763	34,8	0,6	0,2	9,0	0,1	175,2
14 962	24 023	61 502	18,9	0,0	2,4	8,6	0,0	173,5
12 774	21 119	38 877	13,6	0,3	8,0	9,0	0,0	174,0
20 406	33 778	74 032	19,7	0,1	3,6	10,3	0,3	163,7
30 559	63 910	167 126	29,3	0,0	0,7	9,7	0,0	172,6
15 942	24 806	46 894	18,1	0,2	7,1	8,1	0,2	175,6
23 029	39 297	80 690	26,2	0,1	4,6	11,0	0,1	172,4
26 496	54 534	159 813	27,9	0,1	1,7	8,8	0,0	170,6
27 547	57 484	140 721	24,8	0,0	2,2	9,6	0,0	168,3
29 541	58 843	145 668	24,9	0,1	1,7	9,2	0,0	170,3
24 702	64 194	163 193	17,7	0,1	2,9	8,9	0,0	172,0
22 585	44 019	103 932	18,5	0,0	2,2	9,3	0,0	169,1
27 454	51 057	134 909	21,8	0,0	1,2	9,4	0,6	169,7
26 586	53 071	120 869	20,5	0,0	0,8	10,1	0,1	167,3
19 831	36 182	85 226	22,6	0,0	1,2	9,6	0,1	170,1
23 937	36 589	75 000	15,5	0,2	2,5	9,5	0,3	167,9
24 000	72 121	398 009	67,3	0,1	0,2	3,4	0,0	176,2
13 360	20 342	43 762	17,9	0,2	6,3	9,0	0,0	172,0
14 618	22 438	49 073	15,9	0,0	0,6	8,6	0,0	173,2
23 437	30 227	46 286	24,0	0,2	5,9	9,5	0,1	166,7
30 005	55 765	126 482	31,7	0,0	1,0	9,4	0,1	172,5
11 993	17 677	26 368	12,6	0,0	9,2	8,4	0,0	174,7
19 583	29 088	49 874	13,0	0,1	5,9	9,5	0,1	169,4
13 701	23 905	31 680	26,8	0,0	0,3	11,2	0,0	169,0
16 557	23 853	41 073	23,5	0,0	3,1	9,4	0,1	167,5
19 954	28 017	42 712	22,9	0,2	1,5	10,2	0,4	168,1
20 054	28 497	48 465	25,4	0,0	0,2	10,5	0,0	167,1
24 469	36 262	56 910	12,7	0,1	1,5	9,1	0,0	171,2
25 324	39 058	60 989	15,2	0,0	9,4	9,3	0,0	170,6
18 977	36 810	71 339	12,4	0,4	3,4	9,8	2,2	172,2
21 435	39 071	64 356	15,2	0,1	1,4	9,3	0,6	170,6
23 121	35 605	63 285	15,2	0,5	1,9	9,6	1,6	170,9
20 687	36 872	52 788	11,4	0,4	1,3	9,5	0,0	173,9
19 060	30 145	60 860	25,4	0,1	0,9	9,2	0,1	169,9
22 688	33 916	55 431	19,4	0,3	2,5	9,1	0,3	169,2
22 503	31 978	59 785	15,0	0,5	1,6	9,1	2,8	169,0
18 740	25 390	41 662	10,6	0,1	2,6	10,1	0,1	169,7
21 881	34 374	64 613	12,1	0,2	10,1	10,3	0,1	164,2
22 559	34 568	82 216	17,8	0,1	1,7	10,1	0,2	168,5

**Průměrná hrubá měsíční mzda, placená doba
podle podskupin zaměstnání KZAM-R**

kraj: Hl. m. Praha

Podskupiny zaměstnání KZAM-R	Počet zaměstnanců přepočtený podle placených měsíců	Průměr
		Kč/měs
2211 Bakteriologové, biologové, ekologové, zoologové a odborníci v příbuzných oborech	119	30 656
2212 Farmakologové, anatomové, biochemici, fyziologové, patologové	78	42 797
2221 Lékaři, ordináři (kromě zubních lékařů)	258	28 798
2222 Zubní lékaři (dentisté)	14	26 367
2311 Vědeckopedagogičtí pracovníci	3 748	32 235
2319 Ostatní učitelé na vysokých školách	76	25 339
2351 Specialisté zaměřeni na metody výuky	21	45 690
2359 Ostatní odborní pedagogičtí pracovníci jinde neuvedení (odborní instruktoři)	47	32 744
2411 Odborní pracovníci na úseku účetnictví, financí, daní, apod., hlavní účetní	3 184	39 527
2412 Odborní pracovníci na úseku zaměstnaneckých, personálních věcí	642	38 423
2413 Odborní pracovníci v bankovníctví a pojišťovnictví	11 395	37 483
2419 Ostatní odborní pracovníci v oblasti podnikání	3 115	39 801
2421 Právníci, právní poradci (mimo advokacie a soudnictví)	808	47 421
2426 Právní asistenti, praktikanti a koncipienti	28	32 305
2429 Ostatní odborníci v právní oblasti jinde neuvedení	34	35 236
2431 Odborní archiváři (kromě řadových)	54	21 353
2432 Odborní pracovníci knihoven (kromě řadových)	104	20 865
2433 Odborní pracovníci v informacích (např. vti)	358	39 692
2434 Odborní pracovníci - kurátoři (muzeí, galérií)	11	24 798
2439 Ostatní odborní pracovníci kultury a osvěty jinde neuvedení	103	37 319
2441 Ekonomové - vědecktí pracovníci, specialisté, experti	1 508	38 305
2447 Tlumočníci a překladatelé	73	39 112
2451 Spisovatelé, autoři, kritikové, novináři, redaktoři	1 072	31 416
2452 Sochaři, malíři, umělečtí restaurátoři, grafici a výtvarníci	78	31 352
2455 Režiséři, scenáristé, dramaturgové divadel a filmu rozhlasu a televize, vypravěči	99	34 899
2456 Komentátoři, reportéři a žurnalisté v televizi a rozhlasu	70	48 935
2470 Odborní administrativní pracovníci jinde neuvedení	2 155	26 899
3111 Technici ve fyzikálních a příbuzných oborech	76	23 191
3112 Stavební technici	2 990	34 058
3113 Elektrotechnici	1 070	28 199
3114 Elektronici a technici v radiokomunikacích a telekomunikacích	3 277	29 849
3115 Strojírenští technici	1 138	25 433
3116 Chemičtí technici	442	24 217
3118 Technici v kartografii, kresliči a zeměměřiči	196	22 974
3119 Ostatní techničtí pracovníci jinde neuvedení	3 892	26 275
3121 Poradci ve výpočetní technice	1 347	42 836
3122 Operátoři a obsluha výpočetní techniky	1 537	24 631
3129 Ostatní technici ve výpočetní technice jinde neuvedení	243	32 874
3131 Fotografové (včetně uměleckých)	58	26 580
3132 Obsluha zařízení pro záznam zvuku,obrazu,operátoři kamery	445	26 212
3133 Obsluha vysílacího a telekomunikačního zařízení (vč. telegrafu)	563	31 189
3134 Obsluha lékařských zařízení	20	20 983

Průměrná hrubá měsíční mzda, placená doba
podle podskupin zaměstnání KZAM-R

kraj: Hl. m. Praha

Diferenciace			Složky hrubé mzdy					Placená doba
			prémie a odměny	příplatky za přesčas	příplatky ostatní	náhrady	odměny za pohotovost	
1. decil	medián	9. decil						
Kč/měs	Kč/měs	Kč/měs	%	%	%	%	%	hod/měs
16 432	27 749	46 041	20,2	0,0	2,0	10,7	0,1	166,3
18 011	32 965	73 235	14,5	0,0	2,8	10,0	0,0	170,4
19 612	27 509	38 785	16,8	0,2	8,6	10,4	0,3	169,6
19 679	22 174	37 031	10,6	0,0	1,7	9,7	0,0	166,9
17 803	27 544	51 837	30,1	0,0	6,4	14,3	0,0	173,2
12 435	19 169	31 377	20,8	0,0	0,8	14,4	0,0	173,8
32 244	41 308	64 496	30,4	0,1	0,0	14,0	0,0	172,9
22 741	31 928	42 193	16,1	0,2	0,2	9,1	0,0	166,6
19 899	33 464	65 293	16,4	0,1	1,1	9,6	0,0	169,4
22 930	32 622	63 214	14,0	0,1	1,3	9,9	0,0	169,9
18 893	28 121	62 064	20,1	0,2	0,8	10,1	0,0	170,7
22 374	31 724	66 449	18,3	0,1	2,0	10,0	0,0	167,7
27 958	41 107	72 901	19,4	0,0	1,0	9,8	0,0	170,0
18 945	31 208	53 532	12,3	0,0	0,3	9,6	0,0	171,3
16 967	28 996	55 682	16,2	0,0	3,1	9,7	0,0	169,5
14 557	20 477	31 621	16,5	0,0	3,1	9,9	0,0	170,2
13 225	18 566	32 219	18,7	0,0	3,6	10,2	0,0	171,8
20 227	36 643	63 031	18,3	1,3	0,7	9,8	0,7	170,0
13 450	23 409	32 260	18,2	0,0	4,8	10,0	0,0	164,2
24 385	32 671	51 381	12,9	0,0	0,4	10,0	0,0	169,8
20 907	32 251	60 609	17,4	0,1	1,8	9,9	0,0	169,3
23 442	36 644	52 940	13,8	0,0	1,6	9,6	0,0	170,4
18 967	27 931	46 619	10,4	0,3	1,9	9,2	0,0	174,5
22 471	28 963	44 723	10,0	0,2	0,9	9,2	0,0	171,5
19 604	31 350	56 342	14,9	0,0	0,5	9,3	0,0	174,5
27 445	39 411	71 129	15,7	0,0	0,4	9,6	0,0	173,8
14 572	22 372	43 159	16,0	0,2	2,0	9,4	0,1	172,2
15 252	22 519	32 031	17,2	0,2	0,5	11,0	0,1	167,5
19 925	30 406	49 473	27,5	1,1	1,0	9,2	0,2	175,9
18 118	26 026	37 874	18,2	0,7	4,2	9,9	0,9	169,4
18 457	24 176	51 017	14,4	0,7	2,3	9,0	1,7	170,1
16 557	24 325	34 400	13,5	0,3	2,7	10,2	0,2	167,9
14 812	21 630	36 247	21,6	0,5	7,0	10,1	0,2	169,1
15 767	21 656	30 298	18,1	0,1	0,9	10,5	1,0	166,5
17 257	24 309	37 462	15,8	0,7	4,1	9,6	0,3	169,7
20 163	36 876	75 264	14,0	0,2	0,9	9,5	0,8	172,0
12 386	22 696	39 054	13,9	0,6	3,7	9,6	0,7	171,1
16 478	23 847	63 888	15,9	0,1	2,9	9,0	1,6	171,3
17 697	22 569	39 020	6,7	0,6	4,5	10,3	0,0	176,9
17 001	23 144	39 519	13,1	0,2	2,7	10,0	0,0	169,0
11 224	30 415	50 511	20,4	0,2	2,5	8,6	2,4	168,9
15 859	21 290	24 238	14,8	0,6	13,3	13,1	0,0	169,7

**Průměrná hrubá měsíční mzda, placená doba
podle podskupin zaměstnání KZAM-R**

kraj: Hl. m. Praha

Podskupiny zaměstnání KZAM-R	Počet zaměstnanců přepočtený podle placených měsíců	Průměr
		Kč/měs
3139 Obsluha ostatních optických a elektronických zařízení jinde neuvedená	22	23 596
3143 Piloti, navigátoři a letečtí technici	87	35 216
3145 Letečtí dispečeři a pracovníci v příbuzných oborech (operátoři letecké stanice)	101	44 676
3146 Bezpečnostní technici leteckého provozu	114	51 396
3151 Kolaudační technici a technici protipožární ochrany	90	26 596
3152 Bezpečnostní technici a technici pro kontrolu zdravotní nezávadnosti a jakosti	720	28 384
3160 Technici železničního provozu	1 344	23 984
3211 Technici a laboranti v oblasti biologie a v příbuzných oborech	301	16 086
3212 Technici v agronomii, v lesnictví a v zemědělství	106	24 479
3221 Asistenti zdravotničtí	45	17 674
3223 Dietetici a odborníci na výživu	26	16 850
3226 Rehabilitační a fyzioterapeutičtí pracovníci (vč. odborných masérů)	64	17 272
3228 Farmaceutičtí asistenti	156	36 448
3231 Ošetřovatelé, všeobecné zdravotní sestry	287	17 417
3341 Instruktoři a mistři odborné výchovy	37	18 336
3342 Pedagogové v oblasti dalšího vzdělávání	94	35 328
3411 Zprostředkovatelé finančních transakcí, obchodu s cennými papíry, devizami	2 456	26 198
3412 Pojišťovací agenti	3 539	31 134
3413 Obchodníci s realitami	32	43 429
3414 Konzultanti a organizátoři zájezdů	94	21 700
3415 Obchodní cestující, profesionální poradci v obchodě, obchodní zástupci	2 599	33 986
3416 Nákupčí	1 422	25 448
3417 Odhadci a zbožíznalci	603	27 006
3419 Ostatní pracovníci - obchodní zprostředkovatelé jinde neuvedení	157	46 067
3421 Obchodní agenti	2 501	31 471
3422 Odbytoví a přepravní agenti	2 297	27 566
3429 Ostatní obchodní agenti a makléři jinde neuvedení	129	33 190
3431 Odborné sekretářky, sekretáři	3 030	33 100
3433 Pracovníci v oblasti účetnictví, fakturace, rozpočetnictví, kalkulace	5 461	25 820
3434 Pracovníci v oblasti statistiky a matematiky	225	25 075
3435 Pracovníci v oblasti práce a mezd (kromě účetních)	192	26 144
3436 Referenti osobních oddělení	595	28 694
3439 Ostatní odborní administrativní pracovníci jinde neuvedení	4 848	25 190
3441 Celní pracovníci	44	26 045
3442 Berní a daňoví pracovníci	27	32 464
3449 Ostatní celní a daňoví pracovníci a pracovníci v příbuzných oborech	270	27 165
3471 Aranžéři, průmysloví a komerční návrháři, bytoví architekti	141	19 229
3479 Ostatní pracovníci umění a zábavy jinde neuvedení	71	21 550
4111 Písačky - opisovačky, stenotypistky	33	19 034
4112 Kancelářští a manipulační pracovníci a obsluha zařízení na zpracování textu	320	17 951
4113 Pracovníci přípravy dat výpočetní techniky	940	16 899
4115 Sekretářky, sekretáři	2 384	21 411

Průměrná hrubá měsíční mzda, placená doba
podle podskupin zaměstnání KZAM-R

kraj: Hl. m. Praha

Diferenciace			Složky hrubé mzdy					Placená doba
			prémie a odměny	příplatky za přesčas	příplatky ostatní	náhrady	odměny za pohotovost	
1. decil	medián	9. decil						
Kč/měs	Kč/měs	Kč/měs	%	%	%	%	%	hod/měs
18 954	24 243	26 739	20,4	1,8	6,7	9,6	0,0	178,2
23 743	28 474	51 031	5,9	0,2	8,4	9,8	0,1	164,5
25 494	39 627	56 593	6,9	2,3	20,6	11,2	3,7	164,5
26 258	54 172	69 142	6,8	0,7	14,2	10,8	0,4	167,1
18 685	25 707	36 462	16,7	0,3	10,4	10,0	0,4	166,2
15 651	23 907	45 672	16,0	0,2	1,9	10,0	1,1	167,9
19 829	23 755	28 639	11,2	1,2	13,6	10,8	0,4	172,7
11 100	15 374	21 984	12,2	0,5	6,1	10,7	0,0	170,8
14 925	22 909	34 926	22,8	0,6	0,9	10,5	0,8	172,6
15 309	16 794	22 323	16,2	0,0	0,0	10,0	0,0	169,0
9 857	13 521	20 823	8,4	0,3	9,2	9,8	0,0	176,1
12 661	16 878	21 265	17,4	0,5	5,7	10,9	0,0	174,5
16 129	38 812	57 765	13,7	0,2	1,7	9,5	0,0	169,3
13 756	17 095	21 762	10,2	0,6	14,6	10,4	0,0	170,0
10 801	19 271	24 144	7,5	1,1	2,5	13,0	0,2	175,0
21 623	35 058	51 605	17,9	0,1	1,7	9,8	0,0	169,0
15 442	21 402	38 258	13,3	0,3	0,4	10,8	0,1	175,2
15 508	24 610	53 519	16,3	0,0	0,2	10,5	0,0	173,7
17 490	30 813	103 667	18,4	0,0	1,1	9,3	0,0	174,0
14 599	19 994	30 646	12,4	0,1	1,1	9,2	0,7	175,7
18 961	29 013	53 170	26,5	0,1	0,7	9,6	0,0	171,4
11 684	21 036	44 114	13,9	0,1	3,0	9,4	0,1	168,6
17 604	24 579	39 695	19,2	0,0	1,0	9,4	0,0	171,9
19 426	33 950	79 586	19,2	0,0	0,7	9,0	0,0	171,2
16 582	25 987	45 548	20,0	0,0	2,2	9,0	0,0	168,7
14 753	23 721	43 505	24,5	0,2	2,1	9,5	0,0	170,5
19 481	32 433	46 118	17,3	0,3	1,9	10,0	0,0	171,5
17 300	27 232	57 293	20,5	0,0	4,9	8,8	0,6	171,1
16 315	23 406	37 176	16,0	0,2	2,0	9,7	0,0	171,2
14 683	21 158	41 040	17,0	0,1	1,2	9,6	0,0	170,6
17 121	24 124	36 249	18,9	0,1	4,2	9,7	0,0	169,9
17 480	26 026	40 035	15,9	0,1	2,5	10,0	0,0	169,5
14 922	21 997	38 390	16,9	0,1	1,7	9,7	0,1	170,1
16 794	23 135	38 732	9,9	0,0	0,7	10,6	0,0	169,1
19 457	28 490	47 807	16,0	0,0	0,6	11,1	0,0	166,5
13 710	21 773	40 119	16,9	0,1	1,5	9,7	0,0	170,0
10 559	16 412	29 654	10,2	0,1	1,2	10,0	0,0	172,7
13 959	20 206	26 771	16,1	0,6	0,6	9,7	0,0	171,8
13 307	17 993	25 963	11,5	1,0	5,4	9,0	0,5	174,0
11 555	16 277	28 006	15,1	0,1	1,5	10,1	0,0	169,7
12 133	16 022	22 420	15,2	0,3	4,4	10,0	0,0	172,0
13 189	19 275	32 005	17,2	0,1	2,1	9,3	0,0	172,1

**Průměrná hrubá měsíční mzda, placená doba
podle podskupin zaměstnání KZAM-R**

kraj: Hl. m. Praha

Podskupiny zaměstnání KZAM-R	Počet zaměstnanců přepočtený podle placených měsíců	Průměr
		Kč/měs
4121 Nižší účetní	700	19 336
4122 Nižší statistici	40	19 347
4123 Nižší finanční, daňoví úředníci a úředníci v příbuzných oborech	659	26 971
4131 Úředníci ve skladech	1 902	18 186
4132 Úředníci ve výrobě (např. výrobní plánovači)	191	20 745
4133 Úředníci v dopravě a v přepravě (dispečeri, kontrolori apod.)	1 561	25 466
4141 Řadoví knihovníci, archiváři, evidenční pracovníci	238	17 804
4142 Poštovní doručovatelé, úředníci v třídárnách	4 528	17 114
4143 Korektoři, kódovači a pracovníci v příbuzných oborech	105	21 145
4190 Nižší pracovníci jinde neuvedení ostatní	530	21 167
4211 Pokladníci (v bankách, pojišťovnách, spořitelnách, na poště)	1 988	18 829
4212 Úředníci na přepážkách a směnárnicích	4 541	21 248
4213 Pokladníci v obchodě, společném stravování apod.	3 546	11 541
4214 Prodavači vstupenek, jízdenek apod.	220	19 772
4215 Bookmakeři, krupiéři a úředníci sázkových kanceláří	968	8 984
4216 Inkasisté (výběrčí dluhů)	139	23 162
4219 Ostatní pokladníci a pracovníci v příbuzných oborech jinde neuvedení	61	21 169
4221 Úředníci cestovních kanceláří	153	20 963
4222 Recepční	469	18 682
4223 Telefonisté	762	21 443
4224 Informátoři	1 273	19 336
5111 Obsluhující pracovníci v dopravě a stevardi	71	28 394
5121 Pracovníci dohlížející nad obsluhujícím personálem, hospodyně	297	17 800
5122 Kuchaři	2 756	13 191
5123 Čišníci, servírky	419	14 315
5124 Barmani	17	16 415
5132 Pečovatelé a pomocní ošetřovatelé v zařízeních sociální péče, v nemocnicích	60	13 330
5144 Maséři	11	12 388
5149 Ostatní pracovníci zajišťující osobní služby jinde neuvedení	36	13 987
5161 Hasiči, požárníci	455	19 090
5162 Pracovníci bezpečnostních orgánů (např. policisté, strážníci)	380	22 345
5169 Ostatní pracovníci ochrany a ostrahy jinde neuvedení	5 912	11 583
5211 Prodavači v obchodech	7 747	12 505
5212 Předváděči zboží	21	18 835
6113 Zahradníci a pěstitelé zahradních plodin a sazenic	57	14 193
7121 Zedníci pracující s tradičními materiály (bambus, hlína atd.)	204	15 728
7122 Zedníci, kameníci, omítkáři	822	20 430
7123 Betonáři, dělníci specializovaní na pokládání betonových povrchů	142	19 317
7124 Tesaři a truhláři	468	19 069
7125 Stavební montážníci	220	20 456
7126 Asfaltěři, dlaždiči	83	23 091
7127 Lešenáři	32	18 923

Průměrná hrubá měsíční mzda, placená doba
podle podskupin zaměstnání KZAM-R

kraj: Hl. m. Praha

Diferenciace			Složky hrubé mzdy					Placená doba
			prémie a odměny	příplatky za přesčas	příplatky ostatní	náhrady	odměny za pohotovost	
1. decil	medián	9. decil						
Kč/měs	Kč/měs	Kč/měs	%	%	%	%	%	hod/měs
11 318	16 971	30 132	16,5	0,1	1,2	9,7	0,0	171,0
14 339	17 881	26 303	12,4	0,3	0,1	9,1	0,0	172,1
18 074	24 978	37 828	11,7	0,3	0,9	9,6	0,1	175,5
10 979	16 278	27 672	14,9	0,7	5,9	9,3	0,2	172,1
11 577	18 094	32 852	15,9	0,2	5,0	9,9	0,0	167,1
16 532	23 845	36 982	11,3	0,4	7,9	10,1	0,0	165,6
11 665	16 234	27 501	16,9	0,0	3,6	10,2	0,0	170,5
12 705	17 126	21 204	18,0	0,4	12,2	9,5	0,0	162,2
15 829	19 625	30 012	15,5	1,0	0,9	9,6	0,0	173,3
11 294	19 109	33 850	16,5	0,2	1,4	9,2	0,1	170,9
14 280	17 893	23 953	13,6	0,4	2,5	10,0	0,1	171,5
14 619	19 657	28 983	16,5	0,3	5,4	9,2	0,0	168,6
8 727	11 258	14 293	15,4	0,1	4,9	9,0	0,0	167,8
14 999	19 012	25 664	6,6	1,6	10,2	11,9	0,4	182,3
6 700	6 708	17 656	6,4	0,0	15,3	6,9	0,0	156,7
15 614	19 690	38 991	25,0	0,1	0,2	10,0	0,0	173,4
12 430	19 019	28 273	15,9	0,2	13,9	10,3	0,0	168,7
11 159	17 966	35 270	12,0	0,0	0,9	8,9	0,8	174,5
12 636	17 139	25 975	14,8	0,4	9,2	9,0	0,0	172,6
12 359	17 023	35 296	17,0	0,2	3,1	9,5	0,0	169,1
13 937	17 949	25 745	17,1	0,3	3,6	10,3	0,1	169,3
18 563	26 411	36 191	17,5	0,8	18,1	5,1	0,0	159,6
10 166	16 589	27 821	18,0	0,8	6,0	8,9	0,2	175,0
7 989	11 897	19 848	14,1	0,3	5,0	9,3	0,0	171,5
7 789	14 023	22 045	16,8	0,6	10,1	8,8	0,2	174,3
11 566	16 608	21 787	12,3	0,0	31,0	8,9	0,0	172,9
10 698	13 273	16 639	8,9	1,2	21,3	9,7	0,0	173,4
9 990	12 855	13 867	19,0	0,4	2,1	8,8	0,0	177,8
10 881	13 191	18 404	9,7	0,1	4,1	9,2	0,0	169,9
14 542	18 450	25 109	15,7	0,6	14,5	10,0	1,8	164,3
11 686	16 937	37 648	17,8	1,0	5,9	8,6	0,5	174,1
7 992	10 332	16 784	7,9	2,2	10,7	7,7	0,1	179,1
8 977	11 420	16 469	15,0	0,2	6,4	8,5	0,0	170,5
14 056	18 332	24 670	20,7	0,1	0,2	8,7	0,0	175,5
10 117	13 888	18 264	23,6	0,7	10,1	9,8	0,3	173,9
12 239	15 367	19 548	6,0	1,6	0,7	12,7	0,1	184,9
15 417	20 215	25 763	29,3	2,4	1,6	12,7	0,1	184,3
14 615	18 343	26 884	16,8	1,6	2,6	12,2	0,1	182,9
13 983	18 357	24 624	20,5	2,3	1,5	12,3	0,1	183,7
14 740	19 867	26 684	21,3	1,8	3,8	11,8	0,3	180,1
17 180	23 014	29 224	26,9	3,5	2,9	13,2	0,5	190,1
12 068	20 995	25 182	11,6	2,0	0,7	12,6	0,3	186,2

**Průměrná hrubá měsíční mzda, placená doba
podle podskupin zaměstnání KZAM-R**

kraj: Hl. m. Praha

Podskupiny zaměstnání KZAM-R	Počet zaměstnanců přepočtený podle placených měsíců	Průměr
		Kč/měs
7129 Ostatní stavební dělníci hlavní stavební výroby a pracovníci v ostatních oborech	930	20 984
7131 Stavební pokrývači	12	15 796
7132 Stavební podlaháři, parketaři a obkladači	12	18 264
7134 Izolatéři	44	21 802
7136 Instalatéři, potrubáři, stavební zámečníci, klempíři	1 333	20 985
7137 Stavební a provozní elektrikáři	538	20 411
7139 Ostatní dělníci zajišťující dokončovací stavební práce a dělníci v příbuzných obor.	28	16 769
7141 Malíři a tapetáři	53	17 306
7142 Lakýrníci a pracovníci v příbuzných oborech	221	20 675
7212 Svářeči, řezači plamenem a páječi	442	23 320
7213 Výrobci a opraváři výrobků a dílů z plechů	174	20 235
7214 Montéři kovových konstrukcí	123	22 670
7215 Montéři lan a zdvihacích zařízení (např. na lodích, letadlech)	249	25 636
7221 Kováři, obsluha kováčích lisů, obsluha bucharů	43	16 696
7222 Nástrojaři, kovomodeláři, kovodělníci, zámečníci	2 278	19 963
7223 Seřizovači a obsluha obráběcích strojů (kromě automatických a poloautomatických)	685	18 710
7224 Brusíči, leštiči a ostříči nástrojů	114	17 322
7227 Umělečtí zámečníci a umělečtí kováři	24	17 596
7231 Mechanici a opraváři motorových vozidel	987	20 836
7232 Mechanici a opraváři leteckých motorů a zařízení	741	27 630
7234 Mechanici a opraváři kolejových vozidel	976	19 648
7235 Mechanici a opraváři obráběcích, zemědělských strojů a průmyslového zařízení	523	21 683
7239 Ostatní mechanici a opraváři strojů a zařízení bez elektro jinde neuvedení	207	21 501
7241 Elektromechanici, opraváři a seřizovači různých typů elektrických zařízení	1 673	19 905
7242 Mechanici, opraváři a seřizovači elektrických částí aut, letadel, lodí	790	20 540
7243 Mechanici, seřizovači, opraváři elektronických zařízení	717	21 102
7244 Telefonní a telegrafní mechanici, montéři a opraváři	637	22 439
7245 Montéři a opraváři rozhlasových a TV přijímačů, magnetofonů	30	23 864
7246 Montéři a opraváři silnoproudých elektrických vedení	1 021	22 494
7247 Montéři a opraváři slaboproudých elektrických vedení	498	22 297
7311 Výrobci, mechanici a opraváři přesných přístrojů a zařízení	129	20 886
7341 Tiskaři, sazeči (kromě obsluhy tiskárenských strojů)	94	21 106
7344 Fotografové a pracovníci v příbuzných oborech	99	21 940
7345 Knihvazači a pracovníci v příbuzných oborech	116	15 691
7411 Zpracovatelé masa, ryb vč. uzenářů a konzervovačů masa a ryb	539	16 112
7412 Zpracovatelé pekárenských a cukrářských výrobků	401	13 477
7415 Ochutnávači potravin a nápojů	15	18 030
7419 Ostatní zpracovatelé - výrobci potravinářských výrobků jinde neuvedení	82	15 313
7422 Umělečtí truhláři, řezbáři, výrobci a opraváři výrobků ze dřeva vč. opravářů	87	15 281
7433 Dámské a pánské krejčí a kloboučníci včetně opravářů oděvů	25	14 063
7435 Modeláři a střihači textilu, kůží a podobných materiálů	18	12 575
7436 Švadleny, vyšivači a pracovníci v příbuzných oborech	152	9 691

Průměrná hrubá měsíční mzda, placená doba
podle podskupin zaměstnání KZAM-R

kraj: Hl. m. Praha

Diferenciace			Složky hrubé mzdy					Placená doba
			prémie a odměny	příplatky za přesčas	příplatky ostatní	náhrady	odměny za pohotovost	
1. decil	medián	9. decil						
Kč/měs	Kč/měs	Kč/měs	%	%	%	%	%	hod/měs
14 149	20 757	27 622	24,8	2,2	1,6	10,1	0,0	191,2
12 205	16 027	18 015	26,9	0,1	0,9	12,0	0,0	171,7
14 848	17 607	21 592	5,6	3,8	2,1	11,2	0,1	197,8
14 584	22 440	26 523	25,4	1,9	1,7	11,4	0,0	182,4
15 035	20 329	27 211	21,0	1,5	3,0	11,5	0,6	174,6
15 171	20 167	25 484	13,6	1,1	5,6	10,5	0,6	174,1
10 148	17 167	22 665	26,5	2,1	0,0	7,5	0,0	184,7
13 235	16 701	23 534	14,7	2,0	4,2	11,4	0,0	178,4
14 488	19 215	27 955	15,1	1,6	5,7	11,7	0,1	175,4
16 775	22 485	30 522	19,6	2,5	3,6	11,7	0,2	183,8
15 637	19 461	25 936	13,7	1,2	3,0	12,8	0,0	170,4
16 239	22 498	29 402	16,5	2,8	4,3	12,5	0,4	184,9
17 808	25 277	33 500	23,7	2,9	0,5	11,4	0,7	181,4
9 584	17 019	22 656	7,4	0,8	2,4	14,0	0,0	173,6
14 286	19 564	25 694	16,5	1,2	5,9	11,1	0,4	171,9
13 813	17 680	24 042	14,8	1,5	8,5	12,0	0,0	173,2
14 075	16 923	21 570	14,2	1,2	7,6	12,0	0,3	174,3
15 353	16 899	19 901	5,9	1,0	18,1	13,6	0,0	171,4
15 898	20 165	26 304	13,7	0,8	6,1	11,3	0,2	168,0
17 127	27 027	38 788	3,5	1,5	11,1	9,9	0,1	168,9
16 205	19 411	23 283	14,7	1,2	9,7	12,1	0,2	173,2
14 517	21 338	28 507	13,6	1,5	6,3	10,8	0,5	171,8
13 388	19 783	30 281	13,9	1,1	10,9	9,8	1,3	176,3
11 932	20 449	26 749	15,5	1,6	6,5	10,9	2,1	171,4
16 216	20 055	25 506	12,2	1,0	8,5	11,7	0,2	172,4
15 640	20 776	26 186	15,4	0,9	5,6	10,2	0,6	170,6
15 927	20 202	31 998	12,2	1,4	3,5	9,2	1,7	174,6
18 635	23 422	29 236	10,2	0,6	11,4	8,5	1,4	170,2
17 034	21 605	29 009	19,9	1,3	5,1	11,6	1,1	174,5
17 575	21 314	28 426	12,9	2,0	4,6	9,1	2,8	179,0
14 060	20 794	28 126	17,5	0,8	5,2	9,8	0,5	171,6
13 714	20 630	27 795	11,6	1,6	7,0	9,9	0,0	176,2
12 351	20 632	32 659	11,6	0,5	2,3	9,7	0,0	174,1
9 966	15 907	20 285	35,3	1,0	7,9	13,0	0,0	174,6
11 205	15 880	21 620	16,8	0,3	5,4	8,5	0,0	176,6
9 310	12 479	18 948	14,9	1,7	5,9	8,9	0,0	172,3
9 543	20 014	35 620	9,3	0,2	0,4	11,3	0,0	172,8
11 260	15 282	19 195	18,2	1,2	5,9	7,9	0,0	181,8
11 162	14 758	21 128	14,6	1,0	4,0	11,7	0,1	176,0
11 888	14 029	17 584	6,9	0,0	0,0	11,5	0,0	173,5
9 342	11 122	19 257	3,9	0,5	1,1	12,0	0,0	167,2
7 030	9 512	12 591	2,8	0,1	5,1	12,2	0,0	157,2

**Průměrná hrubá měsíční mzda, placená doba
podle podskupin zaměstnání KZAM-R**

kraj: Hl. m. Praha

Podskupiny zaměstnání KZAM-R	Počet zaměstnanců přepočtený podle placených měsíců	Průměr
		Kč/měs
7437 Čalouníci a pracovníci v příbuzných oborech (včetně autočalouníků)	37	18 220
7442 Obuvníci, včetně opravářů obuvi (kromě strojních obuvníků)	18	20 231
8111 Obsluha důlního zařízení a razicích štítů	222	25 645
8122 Obsluha zařízení ve slévárství (taviči, slévači)	108	16 498
8123 Obsluha zařízení na tepelné zpracování kovů	51	18 548
8155 Obsluha zařízení na zpracování ropy a zemního plynu	95	13 467
8159 Obsluha ostatních zařízení při chemické výrobě jinde neuvedená	324	22 083
8161 Obsluha zařízení při výrobě a rozvodu elektřiny	450	22 186
8162 Obsluha parních turbín, ohřívačů a motorů	232	17 874
8163 Obsluha zařízení při úpravě, čištění a rozvodu vody	532	18 650
8171 Obsluha automatických nebo poloautomatických montážních linek	393	17 778
8180 Obsluha strojů a zařízení pro práce na železničním svršku	233	22 204
8211 Obsluha automatických nebo poloautomatických obráběcích strojů (kromě 722)	243	20 381
8212 Obsluha strojů na výrobu maltovin, vápna, cementu, prefabrikátů	147	23 903
8221 Obsluha strojů při farmaceutické výrobě	325	17 220
8223 Obsluha strojů při konečné úpravě a nanášení ochranných povlaků	33	20 301
8224 Obsluha strojů na výrobu fotografických materiálů	58	22 569
8231 Obsluha strojů na výrobu pryžových výrobků (např. obuvi, pneumatik)	515	19 528
8232 Obsluha strojů na výrobu plastových výrobků (vč. laminování)	131	15 676
8251 Obsluha tiskárenských strojů	308	20 548
8252 Obsluha automatických a poloautomatických knihvazačských strojů	12	20 696
8254 Obsluha kopírovacích strojů	43	16 280
8264 Obsluha strojů na bělení, barvení, čištění, praní, žehlení textilu	36	11 515
8274 Obsluha strojů na zpracování mouky, výrobu pečiva, čokolády a cukrovinek	496	15 081
8278 Obsluha strojů na výrobu nápojů	267	19 350
8281 Montážní dělníci montující mechanická zařízení (stroje, vozidla)	100	18 352
8282 Montážní dělníci montující elektrická zařízení	568	15 019
8284 Montážní dělníci montující výrobky z kovů, pryže a plastů	24	15 410
8290 Obsluha jiných stacionárních zařízení a ostatní montážní dělníci	410	16 467
8311 Strojvedoucí	1 154	24 831
8313 Dělníci zabezpečující sestavování vlaků (brzdaři, výhybkáři)	559	18 882
8321 Řidiči osobních a malých dodávkových automobilů, taxikáři	953	21 352
8323 Řidiči autobusů, trolejbusů a tramvají	3 249	25 423
8324 Řidiči nákladních automobilů a tahačů	1 674	20 678
8326 Řidiči speciálních vozidel	405	20 852
8331 Obsluha zemědělských a lesních strojů	32	17 246
8332 Obsluha zemních a příbuzných strojů	459	24 439
8333 Obsluha jeřábů, zdvihacích a podobných manipulačních zařízení	228	18 412
8334 Obsluha vysokozdvizných a ostatních motorových vozíků	593	18 039
9132 Pomocníci a uklízeči v kancelářích, hotelích, nemocnicích a jiných zařízeních	3 555	9 642
9133 Ruční pradelci a žehlíři (kromě obsluhy strojů)	15	12 605
9141 Domovníci, správci domu	162	15 713

Průměrná hrubá měsíční mzda, placená doba
podle podskupin zaměstnání KZAM-R

kraj: Hl. m. Praha

Diferenciace			Složky hrubé mzdy					Placená doba
			prémie a odměny	příplatky za přesčas	příplatky ostatní	náhrady	odměny za pohotovost	
1. decil	medián	9. decil						
Kč/měs	Kč/měs	Kč/měs	%	%	%	%	%	hod/měs
13 638	16 899	25 731	7,1	0,7	4,4	11,5	2,2	169,8
11 580	19 063	30 438	25,5	0,0	0,8	9,3	0,0	170,6
19 029	25 503	32 386	31,9	1,5	10,2	12,0	0,0	161,5
12 264	15 994	20 985	14,0	1,6	27,9	10,2	0,0	175,1
13 864	17 396	24 053	15,7	3,5	11,9	10,8	0,9	178,6
10 288	13 504	15 985	18,6	0,6	5,8	11,3	0,5	163,4
12 907	22 662	28 775	10,3	0,8	24,5	12,9	0,1	161,0
17 889	22 335	26 308	12,9	0,7	13,7	9,8	1,0	167,1
11 852	17 555	23 579	12,0	1,8	11,3	10,2	0,4	175,4
13 988	18 267	23 612	18,9	0,8	8,1	10,2	0,9	165,4
11 336	17 273	24 873	14,0	2,1	6,2	10,7	0,0	173,8
16 360	19 804	31 942	21,2	2,8	6,3	10,6	0,8	176,9
14 532	19 395	27 634	17,7	2,2	8,6	11,1	0,0	178,5
15 220	23 945	32 947	18,7	1,8	7,7	10,4	0,0	183,6
9 060	17 137	25 160	12,6	1,1	3,1	12,0	0,0	166,2
13 811	20 685	26 785	18,4	0,8	6,0	11,8	0,0	171,2
14 148	22 615	30 568	12,1	0,5	0,8	8,7	0,0	177,3
15 012	19 323	24 552	16,2	1,9	20,1	11,4	0,0	173,0
10 110	13 239	24 404	13,9	1,4	7,4	11,7	0,0	171,1
11 561	18 032	33 635	17,0	1,6	7,9	9,6	0,0	175,0
12 656	20 084	27 812	35,5	1,4	4,9	11,9	0,0	175,7
10 895	15 945	22 411	21,3	0,1	3,2	9,8	0,2	169,7
8 851	10 753	14 389	16,0	2,2	5,1	9,0	0,0	177,6
12 354	14 118	19 095	3,5	1,4	7,8	9,9	0,0	168,2
13 149	18 762	25 431	7,7	2,2	9,6	10,3	0,0	173,0
12 520	18 420	23 688	6,5	1,4	18,8	12,1	0,2	177,4
11 529	14 130	17 759	12,2	2,6	7,7	12,4	0,0	176,6
9 449	15 976	19 856	10,1	1,3	2,5	15,3	0,0	177,9
12 229	14 492	23 822	5,3	1,1	12,6	10,3	0,0	167,4
22 195	24 539	28 358	13,1	1,2	16,9	11,6	0,2	175,6
16 497	18 757	21 486	8,1	2,9	18,0	11,0	0,4	181,4
13 179	19 397	32 768	17,2	1,4	7,0	9,6	0,1	174,2
21 730	25 955	28 869	4,5	2,1	12,5	10,9	0,0	190,1
15 205	20 758	26 026	20,8	2,5	4,2	10,3	0,5	185,1
16 437	20 140	26 168	11,2	2,8	8,5	9,8	1,0	177,7
14 815	16 824	20 846	18,8	1,7	4,6	10,3	0,2	183,9
18 143	23 756	31 790	33,2	3,3	2,9	12,3	0,0	190,9
13 180	17 490	24 263	25,9	1,3	5,2	9,3	0,4	174,6
13 064	17 712	23 266	9,2	1,3	12,6	10,2	0,0	171,7
6 599	8 761	14 000	11,2	0,7	7,3	9,4	0,1	168,9
8 791	11 500	16 517	17,2	0,8	7,0	11,6	0,0	172,3
8 733	15 287	23 634	15,3	0,7	5,8	10,2	0,1	170,5

**Průměrná hrubá měsíční mzda, placená doba
podle podskupin zaměstnání KZAM-R**

kraj: Hl. m. Praha

Podskupiny zaměstnání KZAM-R	Počet zaměstnanců přepočtený podle placených měsíců	Průměr
		Kč/měs
9151 Poslíčci, nosiči zavazadel a doručovatelé	54	13 926
9152 Vrátní, hlídači, uváděči a šatnářky	1 077	11 110
9154 Pracovníci odečítající stav elektroměrů, plynoměrů a vodoměrů	54	13 522
9161 Sběrači odpadků, popeláři	304	14 872
9162 Metaři, čističi záchodků, žump, kanálů a podobných zařízení	193	14 506
9169 Ostatní pracovníci v příbuzných oborech jinde neuvedení	149	14 417
9312 Pomocní a nekvalifikovaní dělníci na stavbách a údržbě silnic, přehrad	336	19 722
9313 Pomocní a nekvalifikovaní dělníci na stavbách budov	211	18 303
9314 Figuranti v zeměměřičství a pomocníci při geodetických a kartografických pracích	11	14 068
9321 Pomocní a nekvalifikovaní montážní a manipulační dělníci	562	12 332
9322 Ruční baliči a pytlovači	55	12 517
9323 Dělníci nádvorní skupiny (pomocní montéři)	639	15 566
9333 Vazači a nosiči břemen, přístavní dělníci (dokaři)	356	19 020
9339 Pomocní a nekvalifikovaní pracovníci v dopravě, ve skladech, v telekomunikacích	2 723	15 387

Průměrná hrubá měsíční mzda, placená doba
podle podskupin zaměstnání KZAM-R

kraj: Hl. m. Praha

Diferenciace			Složky hrubé mzdy					Placená doba
			prémie a odměny	příplatky za přesčas	příplatky ostatní	náhrady	odměny za pohotovost	
1. decil	medián	9. decil						
Kč/měs	Kč/měs	Kč/měs	%	%	%	%	%	hod/měs
9 122	14 030	18 747	17,7	0,0	8,2	9,0	0,0	169,1
8 641	10 715	14 042	11,2	1,2	13,2	8,9	0,4	172,7
12 820	13 362	14 435	13,8	0,0	3,0	12,2	0,0	164,1
11 936	14 891	17 855	10,9	2,4	6,4	10,5	0,0	175,0
8 524	13 919	20 043	16,2	1,2	6,1	11,1	0,7	164,4
10 821	14 387	18 453	19,8	2,8	2,8	8,4	0,0	191,9
14 330	18 757	26 266	31,1	2,6	2,2	12,0	0,4	185,2
12 812	18 357	24 165	38,1	1,9	4,6	13,0	0,2	173,1
11 156	14 272	17 375	25,1	2,4	2,4	12,2	0,0	176,9
3 005	12 329	19 931	15,1	1,7	3,5	11,0	0,1	163,7
3 381	14 553	20 628	7,3	2,6	5,2	11,6	0,0	162,8
11 897	14 648	19 765	15,8	0,0	3,2	7,9	0,0	169,5
12 484	19 862	22 802	28,5	0,9	1,2	8,9	0,0	172,0
9 896	15 181	20 547	12,9	0,7	7,8	10,2	0,1	169,7

**Průměrná měsíční odpracovaná a neodpracovaná doba zaměstnanců
podle podskupin zaměstnání KZAM-R**

kraj: Hl. m. Praha

Podskupiny zaměstnání KZAM-R	Počet zaměstnanců přečtený podle eviden. měsíců	Odpracovaná doba		Neodpracovaná doba		
		celkem	z toho přesčas	celkem	z toho	
					nemoc	dovolená
		hod/měs	hod/měs	dnů/měs	dnů/měs	dnů/měs
1210 Ředitelé a prezidenti velkých organizací, podniků	453	151,5	0,0	2,4	0,2	2,0
1221 Ved. pracovníci v zemědělství, lesnictví, rybář. a mysliv.	35	150,0	0,5	2,4	0,2	2,1
1222 Vedoucí pracovníci v průmyslu (ve výrobě)	624	148,4	0,5	2,6	0,2	2,0
1223 Vedoucí pracovníci ve stavebnictví a zeměměřičtví	647	153,2	1,2	2,8	0,2	2,1
1224 Vedoucí pracovníci ve velkoobchodě a v maloobchodě	2 167	153,6	0,4	2,5	0,4	1,8
1225 Vedoucí pracovníci v restauracích a hotelích	222	153,0	2,1	2,6	0,7	1,8
1226 Ved. pracovníci v dopr., skladování, telekom. a na pošt. úř.	2 036	139,6	1,3	3,2	0,4	2,2
1227 Ved. prac. v organ.zaměřených na poskytování obch.slуж.	3 053	150,4	0,4	2,8	0,2	2,1
1228 Ved.prac. v pečovatel., úklidových a podobných službách	39	159,8	0,9	2,0	0,2	1,6
1229 Ved. pracovních dílčích celků jinde neuved. (kult.,zdrav.)	531	149,3	0,7	2,9	0,3	2,3
1231 Vedoucí pracovníci finančních a hospodářských útvarů	1 347	150,5	0,4	2,6	0,2	2,0
1232 Ved. prac. personálních útvarů a útvarů průmysl. vztahů	250	148,9	0,2	2,5	0,2	2,0
1233 Vedoucí pracovníci odbytových útvarů (vč. průzkumu trhu)	1 240	149,1	0,3	2,7	0,2	2,0
1234 Ved. prac. reklamních útvarů a útvarů pro styk s veřejností	147	152,6	1,4	2,5	0,3	2,0
1235 Vedoucí pracovníci zásobovacích útvarů	313	148,6	0,6	2,7	0,3	2,0
1236 Vedoucí pracovníci výpočetních útvarů	477	150,0	0,6	2,5	0,2	2,0
1237 Vedoucí pracovníci výzkumných a vývojových útvarů	256	145,9	0,4	2,8	0,2	2,1
1239 Vedoucí pracovníci ostatních útvarů jinde neuvedení	1 310	148,3	0,2	2,8	0,4	2,0
1312 Vedoucí, ředitelé v průmyslu (ve výrobě)	143	148,6	1,6	2,5	0,2	2,1
1313 Vedoucí, ředitelé ve stavebnictví a zeměměřičtví	64	160,1	2,0	2,0	0,0	1,8
1314 Vedoucí, ředitelé ve velkoobchodu a maloobchodu	1 081	149,5	1,6	2,9	0,6	1,9
1315 Vedoucí, ředitelé v restauracích a hotelích	313	153,7	0,2	2,5	0,3	1,8
1316 Vedoucí v dopravě, sklad., telekomun. a na pošt. úřadech	225	142,6	1,9	3,2	0,5	2,2
1317 Ved., ředitelé v podnicích poskytujících obchodní služby	380	150,6	0,0	2,8	0,4	2,1
1318 Vedoucí, ředitelé pečovatelských, úklidových a pod. služ.	92	155,3	0,1	2,4	0,7	1,6
1319 Vedoucí, ředitelé malých organizací ostatní (kult.,zdrav.)	77	149,9	0,3	2,5	0,6	1,8
2111 Fyzikové a astronomové	51	146,2	0,0	2,9	0,3	2,3
2113 Chemici	152	147,0	0,2	2,7	0,3	2,1
2114 Geologové, geofyzici, geodeti, hydrologové apod.	137	146,0	0,8	2,9	0,3	2,2
2119 Ostatní vědci a odborníci v příbuz. oborech jinde neuved.	257	145,8	0,0	2,8	0,3	2,2
2121 Matematici a odborníci v příbuzných oborech	82	150,6	0,2	2,6	0,3	2,0
2122 Statistickí	91	146,4	0,1	3,1	0,6	2,0
2131 Projektanti a analytici výpočetních systémů	1 139	149,9	1,0	2,8	0,4	2,0
2132 Programátoři	1 540	149,3	1,5	2,7	0,3	2,0
2139 Ostatní odborníci zabývající se výp. tech. jinde neuvedení	2 161	148,5	2,2	2,9	0,3	2,1
2141 Hlavní architekti, architekti a plánovači měst, urbanisté	83	155,8	2,9	2,3	0,4	1,8
2142 Projektanti staveb a areálů, stavební inženýři	956	148,3	0,8	2,8	0,4	2,0
2143 Projektanti elektrotechnických zařízení, elektroinženýři	645	147,7	2,0	2,8	0,3	2,0
2144 Projektanti elektronických syst. a telekomunikačních sítí	1 216	146,7	4,0	2,9	0,3	2,1
2145 Projektanti a konstruktéři strojních zaříz., strojní inženýři	583	148,6	0,4	2,7	0,3	2,0
2146 Chemičtí inženýři, technologové	156	142,7	0,8	2,8	0,4	2,2
2149 Ostatní architekti, projektanti, konstrukt.a techn.inženýři	659	146,0	0,8	2,9	0,4	2,2

**Průměrná měsíční odpracovaná a neodpracovaná doba zaměstnanců
podle podskupin zaměstnání KZAM-R**

kraj: Hl. m. Praha

Podskupiny zaměstnání KZAM-R	Počet zaměstnanců přečtený podle eviden. měsíců	Odpracovaná doba		Neodpracovaná doba		
		celkem	z toho přesčas	celkem	z toho	
					nemoc	dovolená
		hod/měs	hod/měs	dnů/měs	dnů/měs	dnů/měs
2211 Bakteriologové, biologové, ekologové, zoologové	119	142,3	0,4	3,1	0,6	2,3
2212 Farmakologové, anatomové, biochemici, fyziolog., patolog.	78	147,6	0,4	2,9	0,4	2,2
2221 Lékaři, ordináři (kromě zubních lékařů)	258	147,4	2,4	2,9	0,6	2,1
2222 Zubní lékaři (dentisté)	14	147,1	0,0	2,6	0,4	2,0
2311 Vědeckopedagogičtí pracovníci	3 748	143,5	0,0	3,7	0,2	3,5
2319 Ostatní učitelé na vysokých školách	76	144,7	0,0	3,7	0,2	3,4
2351 Specialisté zaměřeni na metody výuky	21	143,7	0,6	3,7	0,1	2,4
2359 Ost.odb.pedagogičtí prac.jinde neuvedení (odb.instruktoři)	47	142,4	1,9	3,2	0,7	2,0
2411 Odborní pracov. na úseku účetnictví, financí, daní, apod.	3 184	146,0	0,7	3,0	0,5	2,0
2412 Odbor. pracovníci na úseku zaměstnaneckých, pers. věcí	642	145,8	0,6	3,1	0,5	2,1
2413 Odborní pracovníci v bankovníctví a pojišťovnictví	11 395	145,3	0,7	3,2	0,6	2,1
2419 Ostatní odborní pracovníci v oblasti podnikání	3 115	145,1	0,4	2,9	0,4	2,2
2421 Právníci, právní poradci (mimo advokacie a soudnictví)	808	146,5	0,1	3,0	0,5	2,1
2426 Právní asistenti, praktikanti, a koncipienti	28	145,6	0,0	3,3	0,9	2,0
2429 Ostatní odborníci v právní oblasti jinde neuvedení	34	146,7	0,1	2,9	0,6	2,1
2431 Odborní archiváři (kromě řadových)	54	143,1	0,0	3,5	1,1	2,1
2432 Odborní pracovníci knihoven (kromě řadových)	104	148,5	0,1	3,0	0,6	2,2
2433 Odborní pracovníci v informacích (např. vti)	358	147,6	0,7	2,9	0,4	2,1
2434 Odborní pracovníci - kurátoři (muzeí, galérií)	11	136,8	0,0	3,6	1,1	2,1
2439 Ostatní odborní pracovníci kultury a osvěty jinde neuved.	103	146,3	0,0	3,0	0,1	2,1
2441 Ekonomové - vědečtí pracovníci, specialisté, experti	1 508	147,1	0,4	2,9	0,4	2,1
2447 Tlumočníci a překladatelé	73	146,0	0,0	3,1	0,7	2,0
2451 Spisovatelé, autoři, kritikové, novináři, redaktori	1 072	152,5	2,1	2,8	0,4	2,0
2452 Sochaři, malíři, umělečtí restaurátoři, grafici a výtvarníci	78	150,8	1,1	2,6	0,3	2,1
2455 Režiséři, scenáristé, dramaturgové divadla, filmu, rozhlasu	99	150,7	0,0	3,0	0,3	2,0
2456 Komentátoři, reportéři a žurnalisté v televizi a rozhlasu	70	151,1	0,0	2,8	0,2	2,1
2470 Odborní administrativní pracovníci jinde neuvedení	2 155	147,9	1,4	3,1	0,5	2,1
3111 Technici ve fyzikálních a příbuzných oborech	76	142,7	1,2	3,2	0,6	2,1
3112 Stavební technici	2 990	152,6	3,4	2,9	0,4	2,0
3113 Elektrotechnici	1 070	148,0	4,5	2,8	0,4	2,1
3114 Elektronici a technici v radiokomunikacích a telekomunik.	3 277	145,7	5,6	3,2	0,5	2,1
3115 Strojírenští technici	1 138	145,6	2,0	2,9	0,6	2,0
3116 Chemičtí technici	442	147,6	2,4	2,8	0,4	2,2
3118 Technici v kartografii, kresličtí a zeměměřiči	196	141,5	0,3	3,3	0,7	2,1
3119 Ostatní techničtí pracovníci jinde neuvedení	3 892	147,9	3,1	2,8	0,5	2,0
3121 Poradci ve výpočetní technice	1 347	149,6	1,3	2,9	0,4	2,0
3122 Operátoři a obsluha výpočetní techniky	1 537	148,6	2,4	2,9	0,7	1,9
3129 Ostatní technici ve výpočetní technice jinde neuvedení	243	151,2	0,9	2,5	0,3	2,0
3131 Fotografové (včetně uměleckých)	58	151,2	4,0	3,2	0,6	2,3
3132 Obsluha zaříz. pro záznam zvuku,obrazu,operátoři kamery	445	144,6	1,0	3,2	0,5	2,1
3133 Obsluha vysílacího a telekomunikačního zařízení	563	143,3	1,6	3,4	0,6	2,2
3134 Obsluha lékařských zařízení	20	141,5	0,1	3,6	0,8	2,7

**Průměrná měsíční odpracovaná a neodpracovaná doba zaměstnanců
podle podskupin zaměstnání KZAM-R**

kraj: Hl. m. Praha

Podskupiny zaměstnání KZAM-R	Počet zaměstnanců přečtený podle eviden. měsíců	Odpracovaná doba		Neodpracovaná doba		
		celkem	z toho přesčas	celkem	z toho	
					nemoc	dovolená
		hod/měs	hod/měs	dnů/měs	dnů/měs	dnů/měs
3139 Obsluha ost. optických a elektronických zařiz. jinde neuv.	22	153,2	9,1	3,2	0,7	2,0
3143 Piloti, navigátoři a letečtí technici	87	139,3	0,9	3,4	0,4	1,5
3145 Letečtí dispečeři a pracovníci v příbuzných oborech	101	140,1	4,6	3,3	0,6	2,0
3146 Bezpečnostní technici leteckého provozu	114	145,4	1,3	2,9	0,2	2,0
3151 Kolaudační technici a technici protipožární ochrany	90	143,9	1,4	2,9	0,7	2,0
3152 Bezpečnostní tech.a tech. pro kontrolu zdravotní nezávad.	720	145,3	1,1	2,9	0,5	2,0
3160 Technici železničního provozu	1 344	148,4	6,3	3,2	0,6	2,4
3211 Technici a laboranti v oblasti biologie a v příbuz. oborech	301	145,7	1,9	3,2	0,7	2,3
3212 Technici v agronomii, v lesnictví a v zemědělství	106	148,9	4,9	3,0	0,5	2,2
3221 Asistenti zdravotničtí	45	143,3	0,0	3,3	1,2	2,1
3223 Dietetici a odborníci na výživu	26	148,8	1,6	3,4	1,3	2,0
3226 Rehabilitační a fyzioterapeutičtí pracovníci	64	145,3	3,6	3,7	1,4	2,0
3228 Farmaceutičtí asistenti	156	146,1	1,2	3,0	0,7	2,1
3231 Ošetřovatelé, všeobecné zdravotní sestry	287	145,9	3,1	3,1	0,9	2,2
3341 Instruktoři a mistři odborné výchovy	37	140,7	6,0	4,4	1,3	2,8
3342 Pedagogové v oblasti dalšího vzdělávání	94	147,5	0,4	2,8	0,3	2,0
3411 Zprostředkovatelé finanč. transakcí, obchodu s cen. papíry	2 456	146,7	1,5	3,6	0,8	2,2
3412 Pojišťovací agenti	3 539	145,8	0,1	3,5	0,7	2,1
3413 Obchodníci s realitami	32	149,6	0,2	3,0	0,5	2,1
3414 Konzultanti a organizátoři zájezdů	94	155,6	1,3	2,5	0,5	1,7
3415 Obchodní cestující, prof. poradci v obchodě, obch.zástupci	2 599	148,7	0,7	2,9	0,5	2,0
3416 Nákupčí	1 422	145,6	0,6	3,0	0,6	2,0
3417 Odhadci a zbožíznalci	603	147,9	0,0	3,0	0,6	2,2
3419 Ostatní pracovníci - obchodní zprostředkovatelé jinde n.	157	149,4	0,0	2,8	0,4	2,1
3421 Obchodní agenti	2 501	146,3	0,3	2,9	0,6	2,0
3422 Odbytoví a přepravní agenti	2 297	143,6	1,8	3,5	1,0	2,0
3429 Ostatní obchodní agenti a makléři jinde neuvedení	129	150,4	0,5	2,7	0,2	2,1
3431 Odborné sekretářky, sekretáři	3 030	149,3	0,2	2,8	0,7	1,8
3433 Prac. v oblasti účetnictví,fakturace,rozpočet., kalkulace	5 461	147,4	0,8	3,0	0,6	2,0
3434 Pracovníci v oblasti statistiky a matematiky	225	146,9	0,4	3,0	0,7	2,0
3435 Pracovníci v oblasti práce a mezd (kromě účetních)	192	146,3	0,4	3,0	0,6	2,1
3436 Referenti osobních oddělení	595	145,4	0,3	3,1	0,6	2,0
3439 Ostatní odborní administrativní pracovníci jinde neuvedení	4 848	146,2	0,6	3,1	0,6	2,0
3441 Celní pracovníci	44	147,6	0,0	2,8	0,3	2,3
3442 Berní a daňoví pracovníci	27	134,8	0,0	4,2	1,4	2,0
3449 Ostatní celní a daňoví pracovníci a prac. v příb. oborech	270	147,7	0,5	2,8	0,6	2,0
3471 Aranžéři, průmysloví a komerční návrháři,bytoví architekti	141	147,8	0,9	3,2	0,8	1,9
3479 Ostatní pracovníci umění a zábavy jinde neuvedení	71	150,0	1,2	2,8	0,3	2,0
4111 Písačky - opisovačky, stenotypistky	33	151,3	5,4	2,9	0,7	2,1
4112 Kancelářští pracovníci a obsluha zařiz. na zpracování textu	320	144,8	0,6	3,2	0,8	2,1
4113 Pracovníci přípravy dat výpočetní techniky	940	145,0	0,9	3,4	1,0	2,0
4115 Sekretářky, sekretáři	2 384	147,8	0,7	3,1	0,8	2,0

**Průměrná měsíční odpracovaná a neodpracovaná doba zaměstnanců
podle podskupin zaměstnání KZAM-R**

kraj: Hl. m. Praha

Podskupiny zaměstnání KZAM-R	Počet zaměstnanců přečtený podle eviden. měsíců	Odpracovaná doba		Neodpracovaná doba		
		celkem	z toho přesčas	celkem	z toho	
					nemoc	dovolená
		hod/měs	hod/měs	dnů/měs	dnů/měs	dnů/měs
4121 Nižší účetní	700	147,6	0,5	3,0	0,7	1,9
4122 Nižší statistici	40	150,8	0,5	2,7	0,6	1,8
4123 Nižší finanční, daňoví úředníci a úředníci v příb. oborech	659	151,3	1,7	3,0	0,6	2,0
4131 Úředníci ve skladech	1 902	146,9	3,7	3,3	0,9	2,0
4132 Úředníci ve výrobě (např. výrobní plánovači)	191	142,1	1,1	3,3	0,9	2,0
4133 Úředníci v dopravě a v přepravě (dispečeri, kontr. apod.)	1 561	143,6	2,3	2,9	0,8	1,9
4141 Řadoví knihovníci, archiváři, evidenční pracovníci	238	144,9	0,1	3,3	0,9	2,1
4142 Poštovní doručovatelé, úředníci v třídních	4 528	130,5	2,4	4,3	1,5	2,1
4143 Korektoři, kódovači a pracovníci v příbuzných oborech	105	146,9	4,9	3,3	1,2	2,0
4190 Nižší pracovníci jinde neuvedení ostatní	530	148,0	0,9	2,9	0,8	2,0
4211 Pokladníci (v bankách, pojišťov., spořitelnách, na poště)	1 988	144,1	2,4	3,5	0,9	2,1
4212 Úředníci na přepážkách a směnárnicích	4 541	141,4	2,2	3,6	1,0	2,1
4213 Pokladníci v obchodě, společném stravování apod.	3 546	138,0	0,4	3,9	1,9	1,7
4214 Prodavači vstupenek, jízdenek apod.	220	148,3	9,4	4,3	0,9	3,1
4215 Bookmakeři, krupiéři a úředníci sázkových kanceláří	968	143,8	0,0	1,8	0,4	1,3
4216 Inkasisté (výběrci dluhů)	139	147,2	0,3	3,3	0,7	2,1
4219 Ostatní pokladníci a pracovníci v příb. oborech jinde neu.	61	141,4	0,8	3,5	1,1	1,9
4221 Úředníci cestovních kanceláří	153	153,6	1,1	2,6	0,7	1,7
4222 Recepční	469	150,9	2,6	2,8	0,7	1,9
4223 Telefonisté	762	142,3	0,3	3,5	1,1	2,0
4224 Informátoři	1 273	139,1	1,4	3,9	1,2	2,1
5111 Obsluhující pracovníci v dopravě a stevardi	71	127,0	2,0	4,4	1,4	1,8
5121 Pracovníci dohlížející nad obsluh. personálem, hospodyně	297	151,2	4,5	3,0	1,0	1,9
5122 Kuchaři	2 756	143,5	1,3	3,6	1,4	1,7
5123 Čišníci, servírky	419	151,6	2,7	2,9	0,9	1,7
5124 Barmani	17	149,8	0,0	2,9	1,1	1,8
5132 Pečovatelé a pomoc. ošetřovat. v zařiz.soc. péče, v nemoc.	60	143,4	7,6	3,9	1,8	2,1
5144 Maséři	11	146,7	2,3	3,9	1,6	2,0
5149 Ostatní pracovníci zajišťující osobní služby jinde neuved.	36	141,0	0,5	3,7	1,4	1,8
5161 Hasiči, požárníci	455	146,9	3,4	2,3	0,5	1,6
5162 Pracovníci bezpečnostních orgánů (policisté, strážníci)	380	155,5	6,3	2,4	0,5	1,8
5169 Ostatní pracovníci ochrany a ostrahy jinde neuvedení	5 912	157,4	14,1	2,8	1,1	1,6
5211 Prodavači v obchodech	7 747	145,1	0,9	3,3	1,4	1,7
5212 Předváděči zboží	21	148,3	0,4	3,4	1,2	1,7
6113 Zahradníci a pěstitele zahradních plodin a sazenic	57	145,4	1,4	3,6	1,4	1,9
7121 Zedníci z tradičních materiálů (bambus, hlína atd.)	204	150,0	9,3	4,3	1,5	2,1
7122 Zedníci, kameníci, omítkáři	822	149,5	9,5	4,3	1,4	2,1
7123 Betonáři, děl.specializovaní na pokládání beton. povrchů	142	145,8	6,8	4,6	1,8	1,9
7124 Tesaři a truhláři	468	148,4	9,6	4,4	1,6	2,1
7125 Stavební montážníci	220	147,5	7,7	4,1	1,2	2,1
7126 Asfaltéři, dlaždiči	83	152,1	16,6	4,7	1,7	2,2
7127 Lešenáři	32	159,4	11,9	3,3	0,5	2,2

**Průměrná měsíční odpracovaná a neodpracovaná doba zaměstnanců
podle podskupin zaměstnání KZAM-R**

kraj: Hl. m. Praha

Podskupiny zaměstnání KZAM-R	Počet zaměstnanců přečtený podle eviden. měsíců	Odpracovaná doba		Neodpracovaná doba		
		celkem	z toho přesčas	celkem	z toho	
					nemoc	dovolená
		hod/měs	hod/měs	dnů/měs	dnů/měs	dnů/měs
7129 Ostatní stavební děl. stav. výroby a prac. v ost. oborech	930	160,8	12,1	3,7	1,2	1,8
7131 Stavební pokrývači	12	139,6	0,6	4,1	1,6	2,2
7132 Stavební podlaháři, parketaři a obkladači	12	158,6	21,6	4,7	1,9	2,2
7134 Izolatéři	44	147,2	6,7	4,4	1,5	2,0
7136 Instalatéři, potrubáři, stavební zámečníci, klempíři	1 333	144,2	6,8	3,9	1,2	2,1
7137 Stavební a provozní elektrikáři	538	150,1	7,1	3,1	0,7	1,9
7139 Ostatní dělníci zajišťující dokončovací stavební práce	28	160,8	13,1	3,0	0,8	1,6
7141 Malíři a tapetáři	53	154,5	7,5	3,0	0,4	2,1
7142 Lakýrníci a pracovníci v příbuzných oborech	221	146,9	9,1	3,7	1,1	2,1
7212 Svářeči, řezači plamenem a páječi	442	154,5	13,6	3,7	0,9	2,1
7213 Výrobci a opraváři výrobků a dílů z plechů	174	141,7	7,0	3,7	1,1	2,0
7214 Montéři kovových konstrukcí	123	151,5	14,1	4,2	1,2	2,1
7215 Montéři lan a zdvihacích zaříz. (např. na lodích, letadel)	249	155,6	7,9	3,2	0,6	2,1
7221 Kováři, obsluha kovacích lisů, obsluha bucharů	43	133,7	3,9	5,1	2,2	2,0
7222 Nástrojaři, kovodeláři, kovodělníci, zámečníci	2 278	145,3	6,0	3,4	1,0	2,0
7223 Seřizovači a obsluha obráběcích strojů	685	145,4	8,2	3,6	1,0	2,0
7224 Brusiči, leštiči a ostříči nástrojů	114	146,9	7,5	3,5	0,9	2,1
7227 Umělečtí zámečníci a umělečtí kováři	24	137,1	2,8	4,4	1,7	2,0
7231 Mechanici a opraváři motorových vozidel	987	143,1	3,6	3,2	0,9	1,6
7232 Mechanici a opraváři leteckých motorů a zařízení	741	149,6	9,2	2,6	0,5	1,6
7234 Mechanici a opraváři kolejových vozidel	976	142,7	6,4	4,0	1,0	2,7
7235 Mechanici obráběcích, zemědělských strojů a prům. zaříz.	523	146,4	6,8	3,3	0,8	2,0
7239 Ostatní mechanici a opraváři strojů a zařízení bez elektro	207	150,6	6,8	3,3	0,9	2,0
7241 Elektromech.a seřizovači různých typů elektrických zaříz.	1 673	145,0	6,6	3,4	1,0	2,0
7242 Mechanici, opraváři a seřizovači elektr. částí aut, letadel	790	146,1	6,2	3,4	0,7	2,4
7243 Mechanici, seřizovači, opraváři elektronických zařízení	717	147,8	3,3	3,0	0,7	2,0
7244 Telefonní a telegrafní mechanici, montéři a opraváři	637	148,3	10,2	3,5	0,6	2,2
7245 Montéři a opraváři rozhlasových a TV přijímačů, magnetof.	30	146,2	5,8	3,1	0,4	2,1
7246 Montéři a opraváři silnoproudých elektrických vedení	1 021	145,7	7,5	3,7	0,9	2,1
7247 Montéři a opraváři slaboproudých elektrických vedení	498	152,5	14,0	3,5	0,6	2,1
7311 Výrobci, mechanici a opraváři přesných přístrojů a zařízení	129	146,9	3,8	3,2	0,8	2,0
7341 Tiskaři, sazeči (kromě obsluhy tiskárenských strojů)	94	150,8	8,4	3,3	0,8	2,2
7344 Fotografové a pracovníci v příbuzných oborech	99	150,8	2,4	2,9	0,6	2,0
7345 Knihvazači a pracovníci v příbuzných oborech	116	140,3	3,7	4,3	1,6	2,0
7411 Zpracovatelé masa, ryb vč. uzenářů a konzerv. masa a ryb	539	149,5	2,1	3,4	1,4	1,8
7412 Zpracovatelé pekárenských a cukrářských výrobků	401	142,2	4,5	3,8	2,0	1,7
7415 Ochutnávači potravin a nápojů	15	147,4	0,0	3,2	1,1	2,0
7419 Ostatní zpracovatelé - výrobci potravinářských výrobků	82	152,3	7,0	3,6	1,9	1,6
7422 Uměleč. truhláři, řezbáři, výrobci a oprav.výrobků ze dřeva	87	143,9	6,7	4,1	1,4	2,1
7433 Dámští a pánští krejčí a kloboučníci vč. opravářů oděvů	25	142,4	0,0	3,9	1,1	2,1
7435 Modeláři a střihači textilu, kůží a podobných materiálů	18	139,1	3,2	3,7	1,6	2,0
7436 Švadleny, vyšivači a pracovníci v příbuzných oborech	152	126,6	0,4	4,2	2,3	1,8

**Průměrná měsíční odpracovaná a neodpracovaná doba zaměstnanců
podle podskupin zaměstnání KZAM-R**

kraj: Hl. m. Praha

Podskupiny zaměstnání KZAM-R	Počet zaměstnanců přečtený podle eviden. měsíců	Odpracovaná doba		Neodpracovaná doba		
		celkem	z toho přesčas	celkem	z toho	
					nemoc	dovolená
		hod/měs	hod/měs	dnů/měs	dnů/měs	dnů/měs
7437 Čalouníci a pracovníci v příb. oborech (vč. autočalouníků)	37	139,4	3,7	4,0	1,2	2,2
7442 Obuvníci, vč. opravářů obuvi (kromě strojních obuvníků)	18	143,5	0,0	3,5	1,5	1,8
8111 Obsluha důlního zařízení a razících štítů	222	137,3	5,8	3,3	1,1	1,9
8122 Obsluha zařízení ve slévárenství (taviči, slévači)	108	145,6	10,0	3,8	1,4	1,8
8123 Obsluha zařízení na tepelné zpracování kovů	51	151,2	12,7	3,5	1,0	2,0
8155 Obsluha zařízení na zpracování ropy a zemního plynu	95	140,9	2,0	3,0	0,8	1,8
8159 Obsluha ostat. zařízení při chemické výrobě jinde neuved.	324	136,8	3,5	3,2	0,8	2,1
8161 Obsluha zařízení při výrobě a rozvodu elektřiny	450	148,5	3,8	2,5	0,5	1,8
8162 Obsluha parních turbin, ohříváčů a motorů	232	153,0	10,8	2,9	0,8	1,8
8163 Obsluha zařízení při úpravě, čištění a rozvodu vody	532	143,8	4,8	2,9	0,8	2,0
8171 Obsluha automatických nebo poloaut. montážních linek	393	142,4	7,9	4,0	1,6	1,9
8180 Obsluha strojů a zařízení pro práce na železničním svršku	233	147,9	13,1	3,8	1,2	2,2
8211 Obsluha automat. nebo poloaut. obráb.strojů (kromě 722)	243	150,4	8,2	3,6	1,0	2,1
8212 Obsluha strojů na výrobu maltovin, vápna, cementu	147	156,6	9,4	3,4	0,8	1,9
8221 Obsluha strojů při farmaceutické výrobě	325	132,2	3,5	4,5	1,9	2,0
8223 Obsluha strojů při konečné úpravě ochranných povlaků	33	146,1	5,0	3,3	0,5	1,9
8224 Obsluha strojů na výrobu fotografických materiálů	58	155,2	2,4	2,8	0,6	2,0
8231 Obsluha strojů na výrobu pryžových výrobků (např. obuvi)	515	143,2	10,0	3,9	1,3	1,9
8232 Obsluha strojů na výrobu plast. výrobků (vč. laminování)	131	140,4	4,1	4,0	1,6	1,9
8251 Obsluha tiskárenských strojů	308	149,1	8,5	3,3	1,0	2,1
8252 Obsluha automat. a poloautomat. knihvazačských strojů	12	147,7	5,8	3,5	1,3	1,7
8254 Obsluha kopírovacích strojů	43	139,7	0,6	3,9	1,4	2,0
8264 Obsluha strojů na bělení, barvení, čištění, praní, žehlení	36	156,9	2,8	2,6	0,9	1,7
8274 Obsluha strojů na zpracování mouky, výrobu pečiva	496	143,8	4,6	3,2	0,9	1,9
8278 Obsluha strojů na výrobu nápojů	267	150,5	9,7	2,9	0,7	1,9
8281 Montážní dělníci montující mechanická zařízení (stroje)	100	144,3	6,4	4,2	1,5	1,8
8282 Montážní dělníci montující elektrická zařízení	568	140,6	9,8	4,6	1,9	2,0
8284 Montážní dělníci montující výrobky z kovů, pryže a plastů	24	135,3	6,4	5,3	2,1	2,1
8290 Obsluha jin.stacionárních zařízení a ost. montážní dělníci	410	143,1	3,8	3,2	1,0	1,8
8311 Strojvedoucí	1 154	145,6	6,3	4,0	0,6	2,7
8313 Dělníci zabezpeč. sestavování vlaků (brzdaři, výhybkáři)	559	148,6	15,1	4,4	0,9	3,1
8321 Řidiči osobních a malých dodávkov. automobilů, taxikáři	953	151,5	7,1	2,9	0,7	1,9
8323 Řidiči autobusů, trolejbusů a tramvajů	3 249	157,1	15,6	3,9	1,6	0,8
8324 Řidiči nákladních automobilů a tahačů	1 674	156,9	15,6	3,6	1,0	2,0
8326 Řidiči speciálních vozidel	405	151,9	11,8	3,3	1,1	1,9
8331 Obsluha zemědělských a lesních strojů	32	158,0	9,3	3,2	0,7	2,1
8332 Obsluha zemních a příbuzných strojů	459	157,4	16,0	4,1	1,1	2,0
8333 Obsluha jeřábů, zdvihacích a podob. manipulačních zařiz.	228	149,3	6,4	3,2	1,1	1,8
8334 Obsluha vysokozdvížných a ostatních motorových vozíků	593	147,9	7,2	3,1	1,0	1,8
9132 Pomocníci a uklízeči v kancelář., hotel., nemocnicích ap.	3 555	141,1	3,3	3,6	1,6	1,7
9133 Ruční pradelci a žehlíři (kromě obsluhy strojů)	15	143,7	4,0	3,7	0,8	2,9
9141 Domovníci, správci domu	162	147,0	2,6	3,0	0,6	2,2

Průměrná měsíční odpracovaná a neodpracovaná doba zaměstnanců
podle podskupin zaměstnání KZAM-R

kraj: Hl. m. Praha

Podskupiny zaměstnání KZAM-R	Počet zaměstnanců přečtený podle eviden. měsíců	Odpracovaná doba		Neodpracovaná doba		
		celkem	z toho přesčas	celkem	z toho	
					nemoc	dovolená
		hod/měs	hod/měs	dnů/měs	dnů/měs	dnů/měs
9151 Poslíčci, nosiči zavazadel a doručovatelé	54	146,9	0,0	2,9	0,8	2,0
9152 Vrátní, hlídači, uváděči a šatnářky	1 077	151,9	6,1	2,7	0,9	1,7
9154 Pracovníci odečítající stav elektroměrů, plynom., vodoměrů	54	137,8	0,1	3,5	0,6	2,1
9161 Sběrači odpadků, popeláři	304	141,3	9,9	4,3	2,1	2,0
9162 Metaři, čističi záchodků, žump, kanálů a podob. zařízení	193	134,0	4,2	4,1	1,7	2,1
9169 Ostatní pracovníci v příbuzných oborech jinde neuvedení	149	166,3	16,2	3,1	1,1	1,8
9312 Pomocní a nekvalifik. dělníci na stavbách a údržbě silnic	336	145,3	12,3	4,9	2,3	2,1
9313 Pomocní a nekvalifikovaní dělníci na stavbách budov	211	138,1	5,5	4,5	1,7	2,1
9314 Figuranti v zeměměřičství, při geodet.a kartograf. pracích	11	150,6	6,4	3,3	0,5	2,4
9321 Pomocní a nekvalifikovaní montážní a manipulační dělníci	562	133,8	5,1	4,0	1,5	1,9
9322 Ruční baliči a pytlouači	55	131,2	7,2	4,3	1,7	1,8
9323 Dělníci nádvorní skupiny (pomocní montéři)	639	142,5	0,5	3,5	1,1	1,6
9333 Vazači a nosiči břemen, přístavní dělníci (dokaři)	356	141,0	6,8	4,0	1,8	2,1
9339 Pomocní a nekvalif. prac. v dopr., ve skladech, v telekom.	2 723	143,6	3,8	3,4	1,2	1,9



Dodatek **- technický popis šetření**

Dodatek - Technický popis šetření

Technický popis šetření poskytuje základní informaci o koncepci šetření, postupech použitých při sběru dat, analýze dat a vytváření výstupních sestav, obsažených v publikaci. Dodatek je rozdělen do 3 hlavních částí: koncepce šetření, vstupní údaje, zpracování a analýza dat.

Koncepce šetření

Koncepce statistického šetření „Regionální statistika ceny práce“ za podnikatelskou sféru (RSCP-PS) se zabývá otázkami rozsahu šetření, opory výběru a vlastního výběru vzorku ekonomických subjektů (ES).

Rozsah šetření

Statistické šetření RSCP-PS za 4. čtvrtletí 2004 zahrnuje 2853 ekonomických subjektů, které reprezentují přibližně 1137 tisíc zaměstnanců. Okruh zpravodajských jednotek pro RSCP-PS tvoří ekonomické subjekty podnikatelské sféry s 10 a více zaměstnanci. Šetření je vyčerpávající pro jednotky s počtem zaměstnanců 1000 a vyšším. Pro jednotky s počtem zaměstnanců 10 až 999 je mzdové šetření výběrové.

Vzorek ekonomických subjektů RSCP-PS kopíruje odvětvovou skladbu firem podnikatelské sféry v jednotlivých krajích České republiky. Podnikatelská sféra je v RSCP definována podle zákona č. 1/1992 Sb. o mzdě, odměně za pracovní pohotovost a o průměrném výdělku. Tabulka 1 ukazuje rozsah výběrového souboru RSCP-PS bez non-response (dále jen výběrový soubor) pro 4. čtvrtletí 2004 a v tabulce 2 je přiblížena odvětvová skladba ekonomických subjektů z výběrového souboru RSCP-PS působících na území Hl. m. Prahy.

Výběrový soubor RSCP podnikatelské sféry		
	RSCP-PS - celkem	RSCP-PS – Hl. m. Praha
Počet ekonomických subjektů	2853	472
Počet zaměstnanců	1137 tisíc	259 tisíc

Tabulka 1

Odvětvová skladba výběrového souboru RSCP-PS – Hl. m. Praha		
	Odvětví OKEČ	Počet ekonomických subjektů
A,B	Zemědělství, myslivost, lesnictví a rybolov	2
C	Těžba nerostných surovin	
D	Zpracovatelský průmysl	88
E	Výroba a rozvod elektřiny, plynu a vody	9
F	Stavebnictví	38
G	Obchod; opravy motorových vozidel	74
H	Ubytování a stravování	23
I	Doprava, skladování a spoje	31
J	Finanční zprostředkování	84
K	Činnosti v oblasti nemovitostí a pronájmu; podnikatelské činnosti	85
L	Veřejná správa a obrana; povinné sociální zabezpečení	9
M	Vzdělávání	12
N	Zdravotní a sociální péče; veterinární činnosti	7
O	Ostatní veřejné, sociální a osobní služby	10

Tabulka 2

Opora výběru

Výběrovými jednotkami šetření RSCP-PS jsou ekonomické subjekty podnikatelské sféry a v případě vybrání se na ně vztahuje zpravodajská povinnost. Statistickými jednotkami jsou zaměstnanci, kteří jsou nositeli sledovaných statistických znaků. Výběrovou základnou – oporou – pro výběr organizací je registr ekonomických subjektů (RES), který je detailně popsán na stránkách Českého statistického úřadu www.czso.cz.

Základním souborem RSCP-PS jsou aktivní ekonomické subjekty z registru ekonomických subjektů, které mají 10 a více zaměstnanců, přísluší do podnikatelské sféry a do institucionálních sektorů: nefinanční podniky, finanční instituce nebo vládní instituce.

Výběr

Výběr ekonomických subjektů v RSCP-PS lze charakterizovat jako jednostupňový stratifikovaný výběr (u ekonomických subjektů s 10 až 999 zaměstnanci). Základní soubor (ZS) vytvořený z RES se rozdělí do oblastí (strat) podle:

- regionů (krajů)
- velikostních kategorií
- odvětvových skupin.

Regionem se z hlediska výběru jednotek rozumí kraj ve smyslu ústavního zákona č. 347/97 Sb. Výběr RSCP-PS používá dále ke stratifikaci čtyři velikostní kategorie ekonomických subjektů, uvedené v tabulce 3 – Velikostní kategorie pro stratifikaci. Stratifikační třídění obsahuje dvanáct odvětvových skupin z vybraných

institucionálních sektorů podnikatelské sféry. Vymezení strat je provedeno na základě podobnosti v charakteru ekonomické činnosti a podobnosti v zaměstnanecké struktuře.

V jednotlivých oblastech ZS vzniklých jeho rozdělením dle příslušných stratifikačních kritérií, se vybere předem stanovený podíl ekonomických subjektů. Největší subjekty s alespoň tisícem zaměstnanců jsou zařazeny do šetření všechny (výběr s pravděpodobností 1), ostatní jsou v jednotlivých stratach vybírány systematickým náhodným výběrem s nestejnými pravděpodobnostmi bez vracení. Pravděpodobnosti vybrání subjektu jsou dány výběrovým podílem, jehož výši ukazuje tabulka 3 – Velikostní kategorie pro stratifikaci. Počet ekonomických subjektů, které mají být vybrány, se stanoví podle aktuálního stavu RES ke konci roku. Výběrový soubor ekonomických subjektů s 10-249 zaměstnanci se obměňuje metodou rotujícího panelu s periodou rotace devět let, tzn. k obměně všech vybraných ekonomických subjektů dojde za devět let. U ekonomických subjektů s 250-999 zaměstnanci se postupně navyšuje výběrový podíl tak, aby od roku 2007 činil 100%.

Velikostní kategorie pro stratifikaci		
Kategorie	Počet zaměstnanců	Výběrový podíl [%]
1	10 až 49	4,5
2	50 až 249	15
3	250 až 999	70
4	1000 a více	100

Tabulka 3

Vstupní údaje

Kapitola popisuje sběr dat do šetření RSCP-PS, používané číselníky a základní vstupní položky, charakterizující výdělky a odpracovanou dobu.

Sběr dat

Ekonomické subjekty, na které se vztahuje zpravodajská povinnost, vykazují do šetření RSCP-PS údaje o všech zaměstnancích. Vybraná zpravodajská jednotka předává data ke zpracování orgánu, vykonávajícímu státní statistickou službu. Termínem pro předání dat od respondenta je konec měsíce následujícího po skončení sledovaného období.

Předávaná data mají formu databázových souborů a obsahují informace o zaměstnavateli a zaměstnancích. Data jsou většinou přebírána přímo z informačních systémů pro výpočet mezd a personální evidenci.

Klasifikace a číselníky

RSCP používá standardní statistické klasifikace a číselníky (podrobněji popsané na www.czso.cz). Použití platných statistických klasifikací je závazné jak pro orgán vykonávající státní statistickou službu, tak pro zpravodajské jednotky, které poskytují údaje pro statistické zjišťování. Proto i RSCP používá následující klasifikace a číselníky:

KZAM-R	Klasifikace zaměstnání; vydáno sdělením ČSÚ ze dne 18. prosince 2003 o vydání rozšířené Klasifikace zaměstnání KZAM-R (částka 160/2003 Sb.).
CZ-ICSE	Klasifikace postavení v zaměstnání; vydáno sdělením ČSÚ ze dne 18. prosince 2003 o vydání Klasifikace postavení v zaměstnání (částka 160/2003 Sb.).
KKOV	Klasifikace kmenových oborů vzdělání; vydáno sdělením ČSÚ ze dne 9. září 2003 o zavedení Klasifikace kmenových oborů vzdělání (částka 106/2003 Sb.). Aktualizace byla provedena k 1.září 2004 (částka 74/2004 Sb.).
CZ-NUTS	Klasifikace územních statistických jednotek; vydáno sdělením ČSÚ ze dne 18. prosince 2003 o vydání Klasifikace územních statistických jednotek (částka 160/2003 Sb.). Aktualizace byla provedena k 1. květnu 2004 (částka 74/2004 Sb.).
OKEČ	Odvětvová klasifikace ekonomických činností; vydáno sdělením ČSÚ ze dne 18. prosince 2003 o vydání Odvětvové klasifikace ekonomických činností (částka 160/2003 Sb.).
CZ-GEONOM	Klasifikace zemí; vydáno sdělením ČSÚ ze dne 18. prosince 2003 o vydání Číselníku zemí (částka 160/2003 Sb.). Aktualizace byla provedena k 1. červnu 2004 (částka 109/2004 Sb.).
FORMA	Číselník právní formy organizací

Výdělky a odpracovaná doba

RSCP-PS jako mzdové šetření se čtvrtletní periodicitou monitoruje mzdovou úroveň jednotlivých zaměstnání podle klasifikace KZAM-R v krajích České republiky. U jednotlivých zaměstnanců vybraných ekonomických subjektů zjišťuje průměrný hodinový výdělek v posledním čtvrtletí sledovaného období, vypočtený pro náhrady pro pracovní právní účely, podle § 17 zákona 1/1992 Sb. Průměrný hodinový výdělek je krátkodobým indikátorem mzdové úrovně.

Druhým šetřeným výdělkovým ukazatelem je mzda vyplacená za sledované období. Mzda je definovaná jako mzda za práci podle §4 zákona č.1/1992 Sb., o mzdě, odměně za pracovní pohotovost a průměrném výdělku ve znění pozdějších předpisů.

Z celkové mzdy za práci šetření zjišťuje i podíl prémie a odměn, příplatků za práci přesčas a ostatních příplatků. Vedle mzdy za práci šetří RSCP-PS i některá další plnění, poskytovaná v souvislosti s výkonem práce. Zjišťuje se částka náhrad mzdy a částka odměn za pracovní pohotovost, vyplacená za sledované období.

RSCP-PS sleduje i charakteristiky odpracované a neodpracované doby. Vstupní věta o zaměstnanci obsahuje odpracovanou dobu od počátku roku a z ní počet přesčasových hodin, za které byl poskytnut příplatek. Věta dále obsahuje celkovou

neodpracovanou dobu od počátku roku, z ní počet dnů nemoci a počet neodpracovaných dnů s náhradou mzdy. Zvlášť se sleduje i počet dnů dovolené.

Zpracování a analýza dat

Zpracování a analýza dat zahrnuje přehled publikovaných mzdových statistik, způsob výpočtu hrubé měsíční mzdy a indikátorů odpracované doby, problematiku vážení a odhadů.

Přehled publikovaných tabulek

Hlavním výsledkem RSCP-PS jsou statistiky výdělkové úrovně v krajích podle zaměstnání KZAM-R. Tabulky PS-V5, PS-M5 a PS-T5 ukazují statistiky v třídění podle zaměstnání KZAM-R na úrovni podskupin zaměstnání (čtyřmístný KZAM-R). Tabulka PS-V5 obsahuje průměrné hodinové výdělky, tabulka PS-M5 obsahuje průměrnou hrubou měsíční mzdu, strukturu mzdy a průměrnou placenou dobu. Tabulka PS-T5 ukazuje průměrnou měsíční odpracovanou a neodpracovanou dobu, podíl přesčasu z odpracované doby a podíl nemoci a dovolené z neodpracované doby. Publikují se jen zaměstnání zastoupená minimálně deseti zaměstnanci a minimálně třemi ekonomickými subjekty.

Vedle primárních výsledků podle zaměstnání ukazuje výsledková publikace i další tabulky průměrných hodinových výdělků, hrubých měsíčních mezd a jejich diferenciací. Průměrné hodinové výdělky se člení podle:

- hlavních tříd KZAM-R
- kategorií zaměstnání (manuální/nemanuální)
- věkových kategorií
- vzdělání
- pohlaví.

Výsledné hrubé měsíční mzdy jsou tříděny i podle hlavních tříd KZAM-R.

V RSCP-PS se ekonomické subjekty dále člení na organizační jednotky, jestliže je možné provést vnitřní rozčlenění podle okresů, ve kterých dílčí jednotky působí, nebo podle odvětví OKEČ. Výsledky podle krajů jsou v tomto smyslu výsledky, získané pracovištní metodou.

Výpočet hrubé měsíční mzdy

Na rozdíl od průměrného hodinového výdělku musí být druhý indikátor mzdové úrovně – hrubá měsíční mzda – vypočten z dalších přímo zjišťovaných mzdových položek a nemzdových plnění. Přímě zjišťované položky ale obsahují pouze kumulované částky za delší období než měsíc, tj. za čtvrtletí až celý rok. Přitom je třeba uvážit, že jednotliví zaměstnanci nemuseli být v evidenčním stavu po celé sledované období.

Hrubá mzda je v ISPV jednoznačně definována jako součet mzdy za práci, náhrad mzdy a odměn za pracovní pohotovost. Hrubá měsíční mzda i -tého zaměstnance se vypočte podle vzorce

$$HMM_i = \frac{MZDA_i + POHOTOV_i + NAHRADY_i}{MES_PLAC_i}$$

kde :

HMM_i je hrubá měsíční mzda i -tého zaměstnance

$MZDA_i$ je mzda za práci i -tého zaměstnance v kumulaci za sledované období (vstupní položka věty o zaměstnanci)

$POHOTOV_i$ je odměna za pohotovost i -tého zaměstnance v kumulaci za sledované období (vstupní položka věty o zaměstnanci)

$NAHRADY_i$ jsou náhrady mzdy i -tého zaměstnance v kumulaci za sledované období (vstupní položka věty o zaměstnanci)

MES_PLAC_i je počet placených měsíců i -tého zaměstnance, tj. počet měsíců, odpovídajících součtu odpracované doby a doby, po kterou pobíral náhrady mzdy

Počet placených měsíců MES_PLAC_i je roven počtu kalendářních měsíců v případě, že zaměstnanec po celé sledované období pracoval nebo pobíral náhrady mzdy. Pokud zaměstnanec byl v evidenčním stavu kratší dobu, než sledované období, bude jeho počet placených měsíců dán poměrem doby v evidenčním stavu k celému sledovanému období. Podobně se počet placených měsíců stanoví, pokud zaměstnanec měl jinou absenci, než absenci s náhradou mzdy (např. nemoc).

Hrubá měsíční mzda za určitou skupinu zaměstnanců se vypočte jako „vážená“ hrubá mzda, v níž mzda určitého zaměstnance má váhu, odpovídající počtu jeho placených měsíců za sledované období. Tento způsob výpočtu umožňuje korektní srovnání mzdové úrovně jednotlivých zaměstnání a srovnávání v čase.

Sestavy s hrubou měsíční mzdou, diferenciací a strukturou hrubé mzdy obsahují také placenou dobu zaměstnance. Tento údaj ukazuje počet placených hodin (odpracovaná doba a doba náhrad) za placený měsíc a je konzistentní s výpočtem hrubé měsíční mzdy. Sestavy týkající se odpracované a neodpracované doby (tabulka PS-T5) nelze vztáhnout k placené době. Proto se odpracovaná a neodpracovaná doba i jejich složky vztahují k počtu měsíců v evidenčním stavu.

Přestože struktura vstupů RSCP-PS umožňuje zahrnout do výpočtu za určitou skupinu i zaměstnance, kteří byli v evidenčním stavu pouze část sledovaného období,

nemohou být do výpočtu zahrnuti všichni. Uplatňují se následující kritéria pro zařazení zaměstnance do výpočtů měsíční hrubé mzdy:

- placená doba zaměstnance je alespoň jeden měsíc,
- zařazují se pouze zaměstnanci v pracovním poměru,
- musí být splněna podmínka: součet odpracované a neodpracované doby je přibližně roven počtu pracovních dnů sledovaného období,
- zařazují se pouze zaměstnanci, zaměstnaní na plný pracovní úvazek, který je v RSCP definován v souladu s kritériem Eurostatu pomocí fondu pracovní doby (alespoň 30 hodin/týden).

Metoda vážení a řešení non-response

Metoda vážení, používaná v RSCP-PS, umožňuje získat na základě dat z výběrového souboru charakteristiky základního souboru v členění na jednotlivé kraje. Informace o charakteristikách zaměstnanecké populace v jednotlivých krajích dávají vážené agregované tabulky. Váhové koeficienty, které jsou přiděleny všem ekonomickým subjektům z výběrového souboru a poté též všem jejich zaměstnancům, vycházejí z počáteční pravděpodobnosti výběru každého ekonomického subjektu. Váhy zvyšují při výpočtech odhadů význam dat ekonomických subjektů s relativně malým zastoupením ve výběrovém souboru. Relativně nejméně zastoupené jsou ve výběrovém souboru RSCP-PS ekonomické subjekty s 10-49 zaměstnanci, a proto mají největší váhy při výpočtech odhadů.

Tabulky vztahující se k podnikatelské sféře PS-V5, PS-M5, PS-T5 obsahují nevážené charakteristiky výběrového souboru RSCP-PS. Ostatní tabulky v této publikaci jsou odhady charakteristik základního souboru RSCP-PS pro příslušný kraj. Při interpretaci výsledků je nutno mít na zřeteli, že charakteristiky výběrového souboru nelze automaticky pokládat za odhady platné pro celou zaměstnaneckou populaci kraje. Výběrové charakteristiky mohou být částečně ovlivněny větším relativním zastoupením velkých ekonomických subjektů ve výběrovém souboru RSCP-PS.

Problém nedostupných dat od vybraného ekonomického subjektu (zpravodajské jednotky), tzv. non-response, je v RSCP-PS řešen metodou historické imputace a metodou upravující váhy zpravodajským jednotkám, které jsou ve stejné stratifikační kategorii, jako nedostupná zpravodajská jednotka.

Odhady statistických charakteristik

Skupina tabulek	Postup při výpočtu charakteristik
PS-V0, PS-V1, PS-V2, PS-V4, PS-V6, PS-V8	Odhadované charakteristiky průměrného hodinového výdělku jsou vypočteny z dat výběrového souboru s využitím výběrových vah a vah používaných pro odstranění důsledků non-response.
PS-M0, PS-M1	Odhadované charakteristiky hrubé měsíční mzdy, jejích složek i placený čas jsou vypočteny z dat výběrového souboru s využitím výběrových vah, vah používaných pro odstranění důsledků non-response a vah, zohledňujících různé délky neplacené neodpracované doby (nemoc, neplacená absence) a doby v evidenčním stavu.
PS-V5	Odhadované charakteristiky průměrného hodinového výdělku podle podskupin zaměstnání jsou vypočteny z dat výběrového souboru.
PS-M5	Odhadované charakteristiky hrubé měsíční mzdy a jejích složek podle podskupin zaměstnání jsou vypočteny z dat výběrového souboru s využitím vah, zohledňujících různé délky neplacené neodpracované doby (nemoc, neplacená absence) a doby v evidenčním stavu. Stejným způsobem je vypočtena i placená doba.
PS-T5	Odhadované charakteristiky odpracované a neodpracované doby podle podskupin zaměstnání jsou vypočteny z dat výběrového souboru s využitím vah, zohledňujících různé délky doby v evidenčním stavu.

Šetření RSCP-PS odhaduje výdělkové charakteristiky a neslouží jako zdroj informací o počtech zaměstnanců v jednotlivých třídících kategoriích. Počty zaměstnanců jsou v agregovaných tabulkách uváděny v % a jejich účelem je přiblížit relativní zastoupení publikovaných kategorií. Počty zaměstnanců v ČR zjišťují šetření Českého statistického úřadu - podnikové výkaznictví a výběrové šetření pracovních sil (viz www.czso.cz).

Statistické charakteristiky používané ve výsledkových tabulkách:

1. decil	První decil je hodnota, pod kterou leží 10% nejnižších hodnot sledovaného znaku.
Medián	Medián je hodnota uprostřed vzestupně uspořádané řady hodnot sledovaného znaku, polovina hodnot je nižší než medián a druhá polovina je vyšší než medián.
9. decil	Devátý decil je hodnota, nad kterou leží 10% nejvyšších hodnot sledovaného znaku.
Průměr	Průměr je počítán jako vážený (případně nevážený) aritmetický průměr sledovaného znaku.

Kvalita odhadů

Odhadované charakteristiky podléhají dvěma typům chyb - výběrovým chybám a nevýběrovým chybám. Výběrové chyby jsou způsobeny faktorem náhody při pravděpodobnostním výběru RSCP-PS. Hodnoty výběrových chyb není možné ze současného výběrového souboru RSCP-PS získat, nicméně používaná stratifikace výrazně snižuje jejich výši. Nevýběrové chyby bývají způsobeny především špatnou kvalitou dat od zpravodajských jednotek (neúplné údaje, chybné údaje) a jejich vliv je snižován několikastupňovými kontrolními mechanismy a pomocí metodické podpory zpravodajským jednotkám.

Definice vybraných pojmů

Ekonomický subjekt	Ekonomický subjekt je právnický subjekt nebo fyzická osoba s postavením podnikatele, zapsaná do registru ekonomických subjektů ČSÚ. Každému ekonomickému subjektu se přiděluje identifikační číslo (IČO).
Organizační jednotka	Z hlediska mzdové statistiky RSCP se dělí ekonomické subjekty na organizační jednotky podle okresu, ve kterém jednotky působí a nebo podle odvětví (OKEČ), které charakterizuje jejich ekonomickou činnost. Organizační jednotku tvoří všechny útvary ekonomického subjektu, které působí ve stejném okrese a patří do stejné kategorie OKEČ.
Zpravodajská jednotka	Zpravodajskou jednotkou je právnická nebo fyzická osoba, od níž se požaduje poskytnutí údajů ve statistickém zjišťování podle zákona č. 89/1995 Sb., o státní statistické službě ve znění pozdějších předpisů.
Sledované období	Sledované období je období od začátku roku do konce příslušného čtvrtletí, za které se statistické zjišťování provádí.
Podnikatelská sféra	Do podnikatelské sféry patří subjekty, které odměňují podle zákona č. 1/1992 Sb., o mzdě, odměně za pracovní pohotovost a o průměrném výděлку ve znění pozdějších předpisů.
Nepodnikatelská sféra	Do nepodnikatelské sféry patří organizace, které odměňují podle zákona č. 143/1992 Sb., o platu a odměně za pracovní pohotovost v rozpočtových a v některých dalších organizacích a orgánech ve znění pozdějších předpisů.
Základní soubor RSCP-PS	Základním souborem RSCP jsou aktivní ekonomické subjekty z registru ekonomických subjektů, které mají 10 a více zaměstnanců, přísluší do podnikatelské sféry a do institucionálních sektorů: nefinanční podniky, finanční instituce nebo vládní instituce.

Ostatní symboly používané ve výsledkových tabulkách:

"neuvedeno" kategorie zaměstnanců, u kterých nebyl uveden kód příslušné třídící charakteristiky

"*" položka vstupních dat vypočítaná, ale nezveřejnitelná z důvodu nedostatečného počtu vstupních hodnot (min. 3 ekonomické subjekty a 10 zaměstnanců)