


RSCP

Regionální statistika ceny práce

**Čtvrtletní výběrové
statistické zjišťování**

**kraj
Hl. m. Praha
I. čtvrtletí 2004**

MPSV - SSZ



RSCP

Regionální statistika ceny práce

**Čtvrtletní výběrové
statistické zjišťování**

**kraj
Hl. m. Praha
I. čtvrtletí 2004**

MPSV - SSZ

COPYRIGHT - MPSV ČR a SSZ

Publikace ani její část nesmí být kopírována, rozšiřována a zařazována do informačních systémů v jakékoliv formě (elektronické, mechanické, optické, magnetické aj.) bez písemného souhlasu

Ministerstva práce a sociálních věcí ČR a Správy služeb zaměstnanosti

O b s a h :

A Úvodní část

Úvod.....	7
-----------	---

B Výsledková část

Průměrné hodinové výdělky

P-V0	Průměrné hodinové výdělky v podnikatelské sféře za Hl. m. Prahu	11
P-V1	Průměrné hodinové výdělky podle hlavních tříd zaměstnání KZAM–R	12
P-V2	Průměrné hodinové výdělky podle věkových kategorií.....	13
P-V4	Průměrné hodinové výdělky podle vzdělání	13
P-V5	Průměrné hodinové výdělky podle podskupin zaměstnání KZAM–R	14
P-V6	Průměrné hodinové výdělky podle kategorie zaměstnání	21
P-V8	Průměrné hodinové výdělky podle pohlaví	21

Měsíční hrubé mzdy

P-M0	Průměrná hrubá měsíční mzda a její složky, diferenciacce, placená doba v podnikatelské sféře za Hl. m. Prahu.....	22
P-M1	Průměrná hrubá měsíční mzda a její složky, diferenciacce podle hlavních tříd zaměstnání KZAM-R.....	23
P-M5	Průměrná hrubá měsíční mzda, placená doba podle podskupin zaměstnání KZAM-R.....	24

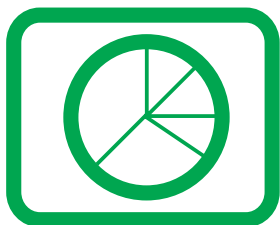
Měsíční odpracovaná a neodpracovaná doba

P-T5	Průměrná měsíční odpracovaná a neodpracovaná doba podle podskupin zaměstnání KZAM – R	38
------	--	----

C Dodatek - technický popis šetření

Koncepce šetření	47
Rozsah šetření.....	47
Opora výběru.....	48
Výběr	48
Vstupní údaje pro RSCP	49
Sběr dat.....	49
Klasifikace a číselníky.....	50
Výdělky a odpracovaná doba	50

Zpracování a analýza dat.....	51
Přehled publikovaných tabulek	51
Výpočet měsíční hrubé mzdy	52
Metoda vážení a řešení non-response	53
Odhady statistických charakteristik.....	53
Kvalita odhadů	54
Definice vybraných pojmů.....	55



Úvodní část


Ú v o d

Publikace představuje výsledky informačního systému „Regionální statistika ceny práce“ (RSCP), který produkuje aktuální údaje o výdělkové úrovni a odpracované době podle zaměstnání v jednotlivých krajích České republiky. RSCP, stejně jako Informační systém o průměrném výdělků (ISPV) vychází z pravidelného výběrového statistického zjišťování s názvem „Čtvrtletní šetření o ceně práce“, které se čtvrtletní periodicitou monitoruje průměrné hodinové výdělky, vyplacené mzdy a odpracovanou dobu jednotlivých zaměstnanců. Šetření je zařazeno do programu statistických zjišťování, vyhlášených ČSÚ ve sbírce zákonů pro příslušný kalendářní rok (viz přílohy č. 1 a č. 2 Vyhlášky č. 371 ve Sbírce zákonů ČR částka 124 ze dne 27. října 2003, kterou se stanoví Program statistických zjišťování na rok 2004). Šetření provádí pracoviště státní statistické služby Ministerstva práce a sociálních věcí. Garantem informačního systému RSCP je Ministerstvo práce a sociálních věcí – správa služeb zaměstnanosti, zpracovatelem RSCP je Trexima, spol. s r.o. Zlín (www.trexima.cz).

RSCP nabízí další zdroj informací o mzdách v krajích České republiky. Na rozdíl od šetření vycházejících z výkaznictví ČSÚ, které sbírá údaje o mzdách za celý ekonomický subjekt (resp. jeho pracoviště), hlavním cílem RSCP je zjištění výdělkové úrovně podle profesí za jednotlivé zaměstnance. Primárním výsledkem jsou statistiky mzdové úrovně profesí (v klasifikaci KZAM-R) v jednotlivých krajích, dalším produktem jsou odhady výdělkových parametrů zaměstnanecké populace kraje. Tato publikace obsahuje operativní výsledky šetření RSCP, členěné podle zaměstnaneckých charakteristik. Roční zjišťování hrubých mezd a odpracované doby v ISPV je základem pro strukturální šetření mezd ČSÚ a pro šetření SES (Structure of Earning Survey) Eurostatu. Zatímco výsledky strukturálních šetření mezd ČSÚ a výsledky ISPV a RSCP pocházejí z téhož zdroje a publikace se navzájem doplňují, při srovnávání s výsledky výkaznictví je třeba vzít v úvahu rozdílné výběrové soubory a rozdílné metody výpočtu mzdových charakteristik.

Publikace přináší průměrné hodinové výdělky za aktuální čtvrtletí, měsíční hrubé mzdy za období od začátku roku do konce aktuálního čtvrtletí, údaje o odpracované a neodpracované době za stejné období. Publikace obsahuje výsledky podnikatelské sféry (ekonomické subjekty, které odměňují podle zákona č. 1/1992 Sb. o mzdě, odměně za pracovní pohotovost a o průměrném výdělků).

Výsledková publikace jednotlivých krajů ve formátu Excel a ve formátu PDF je k dispozici na internetových stránkách MPSV (www.mpsv.cz) v sekci *Služby zaměstnanosti*, v části *Regionální statistika ceny práce*. Rozsah přehledů jednotlivých profesí je dán publikačním kritériem, podle kterého se uveřejňují jen zaměstnání získaná od minimálně deseti zaměstnanců a minimálně tří ekonomických subjektů.



Výsledková část

**Průměrné hodinové výdělky
v podnikatelské sféře**kraj: **Hl. m. Praha**

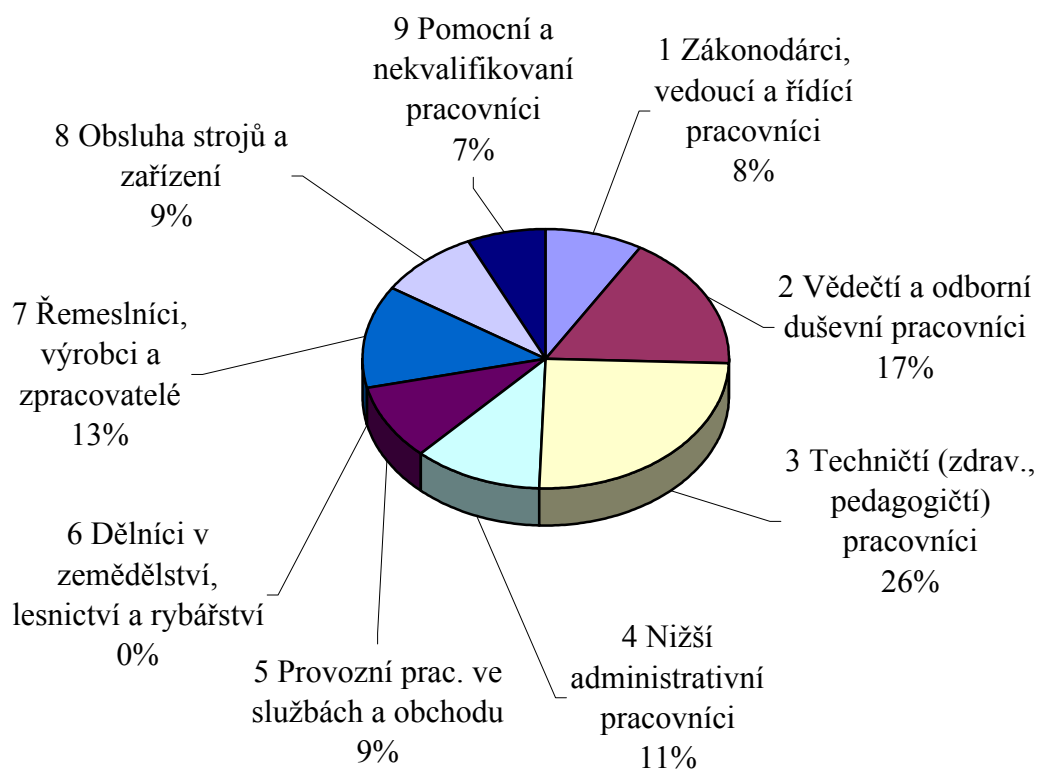
Průměrný hodinový výdělek	148,53 Kč/hod
Diferenciace	
D1 - 1. decil	57,74 Kč/hod
Medián	113,45 Kč/hod
D9 - 9. decil	257,85 Kč/hod
Podíl zaměstnanců s nižším než průměrným hodinovým výdělkem je.....	70,0 %
Index průměrného hodinového výdělku zaměstnanců meziroční vůči 1. čtvrtletí 2003.....	105,7 %

Průměrné hodinové výdělky
podle hlavních tříd zaměstnání KZAM-R

kraj: Hl. m. Praha

Hlavní třída zaměstnání KZAM-R	Struktura zaměstnanců %	Průměr Kč/hod	Diferenciace		
			1. decil Kč/hod	medián Kč/hod	9. decil Kč/hod
1 Zákonodárci, vedoucí a řídicí pracovníci	8,5	324,52	103,38	221,06	638,36
2 Vědečtí a odborní duševní pracovníci	17,0	205,25	100,98	167,58	337,78
3 Techničtí (zdrav., pedagogičtí) pracovníci	25,1	157,76	80,77	131,03	252,79
4 Nižší administrativní pracovníci	11,4	106,84	61,19	94,07	166,05
5 Provozní prac. ve službách a obchodu	9,3	76,83	45,00	60,82	114,07
6 Dělníci v zemědělství, lesnictví a rybářství	0,1	70,48	51,43	67,20	94,96
7 Řemeslníci, výrobci a zpracovatelé	12,9	105,56	65,24	101,54	147,65
8 Obsluha strojů a zařízení	8,7	99,79	59,44	99,97	138,32
9 Pomocní a nekvalifikovaní pracovníci	7,0	68,84	41,87	64,08	101,76
C E L K E M - podnikatelská sféra	100,0	148,53	57,74	113,45	257,85

Struktura zaměstnanců dle hlavních tříd KZAM - R



1. čtvrtletí 2004

RSCP - podnikatelská sféra

P-V2

Průměrné hodinové výdělky
podle věkových kategorií

kraj: Hl. m. Praha

Věková kategorie	Struktura zaměstnanců	Průměr	Diferenciace		
			1. decil	medián	9. decil
	%	Kč/hod	Kč/hod	Kč/hod	Kč/hod
do 20 let	0,3	54,66	40,00	51,87	71,37
20 - 29 let	22,0	121,39	56,41	103,43	202,22
30 - 39 let	24,6	174,18	63,59	124,95	322,48
40 - 49 let	21,8	159,24	59,68	116,77	276,92
50 - 59 let	25,1	142,17	57,79	112,22	236,82
60 a více let	6,3	135,77	48,52	104,88	241,00
C E L K E M - podnikatelská sféra	100,0	148,53	57,74	113,45	257,85

1. čtvrtletí 2004

RSCP - podnikatelská sféra

P-V4

Průměrné hodinové výdělky
podle vzdělání

kraj: Hl. m. Praha

Vzdělání	Struktura zaměstnanců	Průměr	Diferenciace			
			1. decil	medián	9. decil	
	%	Kč/hod	Kč/hod	Kč/hod	Kč/hod	
KKOV						
Základní a nedokončené	A-C	5,9	76,23	43,95	69,11	117,93
Střední bez maturity	D,E,H,J	28,2	92,71	50,63	88,00	135,72
Střední s maturitou	K-M	33,5	139,50	66,80	117,84	225,63
Vyšší odborné a bakalářské	N,R	1,6	181,35	85,23	144,78	311,58
Vysokoškolské	T,V	19,0	269,53	104,71	200,01	477,56
<i>neuvedeno</i>		11,8	143,98	61,01	123,28	233,08
C E L K E M - podnikatelská sféra	100,0	148,53	57,74	113,45	257,85	

**Průměrné hodinové výdělky
podle podskupin zaměstnání KZAM-R**

kraj: Hl. m. Praha

Podskupiny zaměstnání KZAM-R	Výběrový soubor		Průměr	Diferenciace		
	počet org. jednotek	počet zaměst.		1. decil	medián	9. decil
			Kč/hod	Kč/hod	Kč/hod	Kč/hod
1210 Ředitelé a prezidenti velkých organizací, podniků	211	433	862,15	219,58	547,59	1921,64
1221 Vedoucí pracovníci v zemědělství, lesnictví, rybářství a mysliv.	8	35	366,63	84,66	221,50	829,08
1222 Vedoucí pracovníci v průmyslu (ve výrobě)	94	658	356,26	147,52	271,89	607,99
1223 Vedoucí pracovníci ve stavebnictví a zeměměřičtví	35	589	324,70	154,53	248,14	547,31
1224 Vedoucí pracovníci ve velkoobchodě a v maloobchodě	78	2 031	185,29	91,46	137,20	325,21
1225 Vedoucí pracovníci v restauracích a hotelích	20	273	146,67	70,85	113,27	268,96
1226 Ved. pracovníci v dopr., skladování, telekom. a na pošt. úřadech	61	2 206	261,49	112,51	198,86	445,00
1227 Vedoucí prac. v organ.zaměřených na poskytování obch.služeb	96	2 635	535,08	201,53	391,42	1033,23
1228 Vedoucí prac. v pečovatel., úklidových a podobných službách	8	45	178,26	96,15	153,76	273,65
1229 Vedoucí pracovních dílčích celků jinde neuvedení (kult.,zdrav.)	81	791	285,82	113,65	203,30	487,56
1231 Vedoucí pracovníci finančních a hospodářských útvarů	255	1 342	437,75	144,36	314,05	870,45
1232 Vedoucí pracovníci personálních útvarů a útvarů průmysl. vztahů	127	262	468,95	151,15	341,65	878,22
1233 Vedoucí pracovníci odbytových útvarů (včetně průzkumu trhu)	169	1 322	420,96	168,38	327,86	787,68
1234 Ved. pracovníci reklamních útvarů a útvarů pro styk s veřejností	62	134	434,58	133,74	346,33	844,98
1235 Vedoucí pracovníci zásobovacích útvarů	95	296	314,22	134,85	259,12	593,15
1236 Vedoucí pracovníci výpočetních útvarů	110	444	402,49	141,49	296,15	763,42
1237 Vedoucí pracovníci výzkumných a vývojových útvarů	71	280	347,18	163,17	274,00	614,07
1239 Vedoucí pracovníci ostatních útvarů jinde neuvedení	170	1 397	270,43	113,97	197,12	474,62
1312 Vedoucí, ředitelé v průmyslu (ve výrobě)	35	165	261,84	123,02	206,32	432,69
1313 Vedoucí, ředitelé ve stavebnictví a zeměměřičtví	9	73	288,07	127,71	257,79	475,54
1314 Vedoucí, ředitelé ve velkoobchodu a maloobchodu	45	1 129	141,30	70,06	104,84	274,29
1315 Vedoucí, ředitelé v restauracích a hotelích	17	439	160,99	80,77	124,59	278,32
1316 Vedoucí, ředitelé v dopravě, sklad., telekom. a na pošt. úřadech	38	231	197,51	130,22	172,39	280,84
1317 Vedoucí, ředitelé v podnicích poskytujících obchodní služby	25	300	341,96	156,77	274,95	568,17
1318 Vedoucí, ředitelé pečovatelských, úklidových a podob. služeb	6	106	107,21	68,27	97,90	152,71
1319 Vedoucí, ředitelé malých organizací ostatní (kult.,zdrav.,škol.)	22	84	354,80	105,77	168,21	628,81
2113 Chemici	16	148	154,38	74,73	132,68	258,49
2114 Geologové, geofyzici, geodeti, hydrologové apod.	20	148	170,99	111,34	147,05	251,26
2119 Ostatní vědci a odborníci v příbuzných oborech jinde neuved.	20	350	177,95	102,77	168,26	263,49
2121 Matematici a odborníci v příbuzných oborech	16	81	222,21	143,84	201,97	287,75
2122 Statisticy	15	73	227,33	143,63	213,55	333,63
2131 Projektanti a analytici výpočetních systémů	67	1 089	242,48	103,85	209,50	416,30
2132 Programátoři	110	1 560	228,90	116,85	212,80	353,68
2139 Ostatní odborníci zabývající se výpoč. tech. jinde neuvedení	160	2 158	226,25	133,58	202,17	347,81
2141 Hlavní architekti, arch. a plánovači měst, urbanisté, doprav.sítí	9	81	212,12	101,00	203,22	303,34
2142 Projektanti staveb a areálů, stavební inženýři	62	996	185,05	100,94	152,21	293,38
2143 Projektanti elektrotechnických zařízení, elektroinženýři	41	749	202,30	118,14	184,12	298,00
2144 Projektanti elektron.systémů a telekom.sítí, inženýři - elektronici	36	1 341	192,49	117,93	157,79	307,00
2145 Projektanti a konstruktéři strojních zařízení, strojní inženýři	41	598	160,22	102,79	145,85	231,41
2146 Chemičtí inženýři, technologové	16	129	236,16	124,45	223,39	352,37
2149 Ostatní architekti, projekt., konstruk.a tech.inženýři (tvůr.prac.)	63	811	232,39	91,35	180,31	437,12
2211 Bakteriologové, biolog., ekolog., zoologové a odb.v příb.obor.	35	180	131,65	72,11	107,17	203,88

**Průměrné hodinové výdělky
podle podskupin zaměstnání KZAM-R**

kraj: Hl. m. Praha

Podskupiny zaměstnání KZAM-R	Výběrový soubor		Průměr	Diferenciace			
	počet org. jednotek	počet zaměst.		1. decil	medián	9. decil	
			Kč/hod	Kč/hod	Kč/hod	Kč/hod	
2212 Farmakologové, anatomové, biochemici, fyziolog., patologové	10	122	155,10	81,03	114,64	315,44	
2213 Agronomové, šlechtitelé a odborníci v příbuzných oborech	4	13	173,84	107,96	154,25	248,47	
2221 Lékaři, ordináři (kromě zubních lékařů)	23	316	148,80	88,85	138,02	205,37	
2222 Zubní lékaři (dentisté)	4	11	149,87	125,78	142,22	189,03	
2311 Vědeckopedagogičtí pracovníci	15	5 899	130,28	72,75	116,26	198,91	
2319 Ostatní učitelé na vysokých školách	5	37	77,83	54,81	63,46	119,32	
2351 Specialisté zaměřeni na metody výuky	4	31	228,19	153,16	213,38	327,67	
2359 Ost.odb.pedagogičtí pracov. jinde neuvedení (odb.instruktoři)	11	75	193,31	131,43	194,43	240,14	
2411 Odb. prac. na úseku účetnictví, financí, daní, ap., hlavní účetní	215	2 558	237,80	124,16	202,53	393,00	
2412 Odbor. pracovníci na úseku zaměstnaneckých, personálních věcí	118	640	219,35	128,38	185,55	354,85	
2413 Odborní pracovníci v bankovníctví a pojišťovnictví	90	12 028	223,69	112,47	172,37	368,51	
2419 Ostatní odborní pracovníci v oblasti podnikání	169	3 171	228,86	127,52	186,58	373,00	
2421 Právníci, právní poradci (mimo advokacie a soudnictví)	151	798	291,06	153,82	235,04	427,69	
2426 Právní asistenti, praktikanti a koncipienti	14	31	169,27	75,08	170,16	259,09	
2429 Ostatní odborníci v právní oblasti jinde neuvedení	13	23	189,44	94,28	153,50	315,00	
2431 Odborní archiváři (kromě řadových)	21	51	120,29	66,16	117,33	181,88	
2432 Odborní pracovníci knihoven (kromě řadových)	27	144	104,52	58,85	89,98	166,40	
2433 Odborní pracovníci v informacích (např. vti)	38	956	167,12	102,89	138,05	270,83	
2434 Odborní pracovníci - kurátoři (muzeí, galérií)	5	14	109,84	55,07	109,09	163,44	
2439 Ostatní odborní pracovníci kultury a osvěty jinde neuvedení	8	139	218,49	133,33	194,61	317,84	
2441 Ekonomové - vědečtí pracovníci, specialisté, experti	129	1 550	218,22	118,46	186,81	337,55	
2447 Tlumočníci a překladatelé	36	78	214,54	120,86	203,22	315,00	
2451 Spisovatelé, autoři, kritikové, novináři, redaktori	25	1 158	172,98	106,03	155,30	259,33	
2452 Sochaři, malíři, umělečtí restaurátoři, grafici a výtvarníci	12	81	173,22	120,91	159,27	250,03	
2455 Režiséři, scenáristé, dramaturgové div., filmu, rozhl. a televize	3	104	195,22	104,11	168,97	341,53	
2456 Komentátoři, reportéři a žurnalisté v televizi a rozhlasu	3	75	286,17	162,37	224,65	421,09	
2458 Umělečtí designéři a návrháři	5	10	195,36	113,96	173,22	304,46	
2470 Odborní administrativní pracovníci jinde neuvedení	117	1 760	163,34	89,60	139,31	243,52	
3111 Technici ve fyzikálních a příbuzných oborech	20	129	129,72	78,69	130,65	177,52	
3112 Stavební technici	100	2 999	171,04	101,27	151,73	258,51	
3113 Elektrotechnici	78	1 127	143,47	97,63	136,51	192,87	
3114 Elektronici a technici v radiokomunikacích a telekomunikacích	39	3 799	151,25	93,65	126,29	245,87	
3115 Strojírenští technici	72	1 207	142,78	92,15	137,54	191,17	
3116 Chemičtí technici	33	623	120,94	68,18	110,10	193,29	
3118 Technici v kartografii, kresliči a zeměměřiči	34	218	130,11	91,59	123,66	171,76	
3119 Ostatní techničtí pracovníci jinde neuvedení	195	4 343	141,31	84,85	131,23	209,00	
3121 Poradci ve výpočetní technice	99	1 345	235,11	106,36	200,89	404,00	
3122 Operátoři a obsluha výpočetní techniky	130	2 004	120,87	54,94	106,41	199,47	
3129 Ostatní technici ve výpočetní technice jinde neuvedení	45	240	170,47	82,47	132,91	333,06	
3131 Fotografové (včetně uměleckých)	11	69	146,29	66,72	127,80	251,33	
3132 Obsluha zařízení pro záznam zvuku,obrazu,operátoři kamery	13	545	144,16	90,80	130,88	215,63	
3133 Obsluha vysílacího a telekomunikačního zařízení (vč. telegrafu)	11	872	148,57	68,63	117,84	253,11	

**Průměrné hodinové výdělky
podle podskupin zaměstnání KZAM-R**

kraj: Hl. m. Praha

Podskupiny zaměstnání KZAM-R	Výběrový soubor		Průměr	Diferenciace		
	počet org. jednotek	počet zaměst.		1. decil	medián	9. decil
			Kč/hod	Kč/hod	Kč/hod	Kč/hod
3134 Obsluha lékařských zařízení	4	28	114,35	93,83	106,57	138,72
3139 Obsluha ostatních optických a elektronických zaříz. jinde neuv.	7	27	153,08	71,91	132,24	164,66
3143 Piloti, navigátoři a letečtí technici	3	359	858,42	432,00	818,00	1262,00
3145 Letečtí dispečeri a prac. v příb. oborech (operátoři letec. stanice)	5	106	256,87	154,14	242,27	309,65
3151 Kolaudační technici a technici protipožární ochrany	27	109	146,55	100,67	142,92	201,76
3152 Bezpečnostní tech.a tech. pro kontrolu zdravotní nezávadnosti	116	673	156,23	93,22	132,70	244,86
3160 Technici železničního provozu	13	1 353	131,85	110,34	129,91	158,23
3211 Technici a laboranti v oblasti biologie a v příbuzných oborech	25	401	90,03	57,71	83,89	123,26
3212 Technici v agronomii, v lesnictví a v zemědělství	14	93	139,38	85,18	132,42	202,48
3223 Dietetici a odborníci na výživu	3	31	96,32	59,69	70,99	98,52
3226 Rehabilitační a fyzioterapeutičtí pracovníci (vč. odb. masérů)	10	73	96,97	73,30	94,85	119,90
3228 Farmaceutičtí asistenti	6	84	111,81	73,04	110,34	146,66
3231 Ošetřovatelé, všeobecné zdravotní sestry	13	303	97,59	77,91	95,95	117,50
3341 Instruktory a mistři odborné výchovy	8	37	108,89	69,62	120,54	132,41
3342 Pedagogové v oblasti dalšího vzdělávání	21	100	214,55	104,76	211,78	346,94
3411 Zprostředkovatelé finanč. transakcí, obchodu s cennými papíry	26	2 538	167,33	97,83	133,49	256,40
3412 Pojišťovací agenti	23	2 679	136,72	71,55	115,41	209,52
3413 Obchodníci s realitami	9	29	158,00	86,96	156,64	230,92
3414 Konzultanti a organizátoři zájezdů	5	96	117,63	78,31	104,26	164,43
3415 Obchodní cestující, profes. poradci v obchodě, obch.zástupci	108	2 774	184,01	101,54	154,69	288,80
3416 Nákupčí	148	1 453	129,40	61,42	109,41	217,20
3417 Odhadci a zbožíznalci	19	221	151,24	96,15	129,00	231,59
3419 Ostatní pracovníci - obchodní zprostředkovatelé jinde neuved.	17	160	255,44	112,73	183,40	474,77
3421 Obchodní agenti	145	2 672	162,20	85,10	130,39	230,16
3422 Odbytoví a přepravní agenti	113	2 709	153,75	82,18	135,77	239,00
3429 Ostatní obchodní agenti a makléři jinde neuvedení	24	139	197,06	104,55	196,76	279,00
3431 Odborné sekretářky, sekretáři	181	3 462	173,15	88,61	143,76	278,26
3433 Pracovníci v oblasti účetnictví, fakturace, rozpočet., kalkulace	327	5 602	143,71	90,05	129,85	207,48
3434 Pracovníci v oblasti statistiky a matematiky	50	187	159,73	89,14	142,41	247,04
3435 Pracovníci v oblasti práce a mezd (kromě účetních)	75	206	138,31	95,32	128,54	187,40
3436 Referenti osobních oddělení	145	596	162,29	96,56	144,69	247,07
3439 Ostatní odborní administrativní pracovníci jinde neuvedení	240	5 000	143,35	79,53	122,64	222,49
3441 Celní pracovníci	13	35	147,64	100,91	125,18	198,91
3442 Berní a daňoví pracovníci	17	32	184,58	108,66	155,86	274,00
3449 Ostatní celní a daňoví pracovníci a pracovníci v příb. oborech	44	238	161,11	90,68	122,78	244,57
3471 Aranžéři, průmysloví a komerční návrháři, bytoví architekti	19	161	115,37	60,50	103,74	178,89
3479 Ostatní pracovníci umění a zábavy jinde neuvedení	4	83	122,44	80,50	110,90	166,28
4111 Písárky - opisovačky, stenotypistky	16	48	97,02	64,88	90,44	135,84
4112 Kancelářští a manipul. prac. a obsl. zařízení na zpracování textu	74	348	104,34	63,21	94,34	156,37
4113 Pracovníci přípravy dat výpočetní techniky	53	955	90,33	64,21	84,99	123,65
4115 Sekretářky, sekretáři	231	2 752	117,21	68,15	103,47	180,51
4121 Nižší účetní	99	784	98,80	62,00	90,39	142,50

Průměrné hodinové výdělky
podle podskupin zaměstnání KZAM-R

kraj: Hl. m. Praha

Podskupiny zaměstnání KZAM-R	Výběrový soubor		Průměr	Diferenciace		
	počet org. jednotek	počet zaměst.		1. decil	medián	9. decil
			Kč/hod	Kč/hod	Kč/hod	Kč/hod
4122 Nižší statistici	9	35	124,12	73,86	113,90	212,43
4123 Nižší finanční, daňoví úředníci a úředníci v příbuzných oborech	24	727	153,86	89,74	149,50	214,39
4131 Úředníci ve skladech	178	2 234	94,72	59,59	88,20	133,73
4132 Úředníci ve výrobě (např. výrobní plánovači)	41	188	102,78	67,33	94,01	132,82
4133 Úředníci v dopravě a v přepravě (dispečeři, kontrolori apod.)	52	1 627	151,42	89,31	144,00	225,35
4141 Řadoví knihovníci, archiváři, evidenční pracovníci	63	312	92,79	60,93	85,27	134,38
4142 Poštovní doručovatelé, úředníci v třídárnách	31	6 002	86,01	64,75	83,69	112,05
4143 Korektoři, kódovači a pracovníci v příbuzných oborech	6	106	122,83	93,79	115,15	167,30
4190 Nižší pracovníci jinde neuvedení ostatní	61	620	119,65	66,00	106,85	185,71
4211 Pokladníci (v bankách, pojišťovnách, spořitelnách, na poště)	102	2 154	113,17	80,96	110,80	142,42
4212 Úředníci na přepážkách a směnárnici	47	5 010	111,59	75,32	101,32	153,81
4213 Pokladníci v obchodě, společném stravování apod.	39	4 511	63,92	49,73	62,31	78,03
4214 Prodavači vstupenek, jízdenek apod.	11	289	109,86	77,84	100,40	158,00
4216 Inkasisté (výběřčí dluhů)	11	132	130,40	86,90	106,50	222,68
4219 Ostatní pokladníci a pracovníci v příb. oborech jinde neuvedení	6	62	121,17	62,13	111,93	166,06
4221 Úředníci cestovních kanceláří	9	278	110,98	62,84	92,35	192,19
4222 Recepční	100	482	104,39	65,45	95,42	148,63
4223 Telefonisté	66	911	115,41	65,84	94,08	189,87
4224 Informátoři	25	1 429	113,95	74,83	101,48	157,15
5111 Obsluhující pracovníci v dopravě a stevardi	5	900	280,48	89,37	292,50	402,50
5112 Vlakvedoucí, vlakové čety, průvodčí (vč. palubních průvodčí)	3	181	110,49	87,73	111,24	124,82
5121 Pracovníci dohlížející nad obsluhujícím personálem, hospodyně	46	355	92,43	54,90	83,30	141,95
5122 Kuchaři	54	5 022	67,83	44,99	60,57	99,46
5123 Číšníci, servírky	32	459	85,30	48,57	81,83	125,00
5124 Barmani	7	20	86,60	58,60	86,32	116,53
5132 Pečovatelé a pomoc.ošetřovatelé v zařiz.soc.péče, v nemocnicích	6	58	68,66	49,33	68,84	89,47
5139 Ostatní pečovatelé a pomocní ošetřovatelé jinde neuvedení	3	21	126,53	94,00	126,00	157,72
5144 Maséři	5	13	85,19	52,46	73,55	117,08
5149 Ostatní pracovníci zajišťující osobní služby jinde neuvedení	11	57	75,33	52,53	72,23	97,05
5161 Hasiči, požárníci	16	573	103,39	73,67	97,33	141,34
5162 Pracovníci bezpečnostních orgánů (např. policisté, strážníci)	11	384	124,25	64,68	93,88	230,06
5169 Ostatní pracovníci ochrany a ostrahy jinde neuvedení	47	6 457	58,39	44,97	50,85	82,94
5211 Prodavači v obchodech	89	9 741	66,87	49,26	61,53	86,54
6111 Pěstitelé polních plodin	3	60	69,99	53,00	67,43	84,41
6113 Zahradníci a pěstitelé zahradních plodin a sazenic	16	75	73,10	51,43	69,34	104,85
6121 Chovatelé hospodářských zvířat (kromě drůbeže a včel)	3	12	99,87	68,56	99,42	148,55
6129 Ostatní chovatelé, ošetřovatelé zvířat jinde neuv.(v rezerv.)	5	18	62,58	43,70	60,86	87,29
7121 Zedníci pracující s tradičními materiály (bambus, hlína atd.)	7	195	79,87	64,96	79,02	97,22
7122 Zedníci, kameníci, omítkáři	37	867	99,63	76,31	97,35	125,66
7123 Betonáři, děl.specializovaní na pokládání betonových povrchů	10	147	94,09	71,15	90,23	122,53
7124 Tesaři a truhláři	33	473	95,50	72,00	93,60	119,53
7125 Stavební montážníci	14	240	104,58	77,00	100,37	135,95

**Průměrné hodinové výdělky
podle podskupin zaměstnání KZAM-R**

kraj: Hl. m. Praha

Podskupiny zaměstnání KZAM-R	Výběrový soubor		Průměr	Diferenciace		
	počet org. jednotek	počet zaměst.		1. decil	medián	9. decil
			Kč/hod	Kč/hod	Kč/hod	Kč/hod
7126 Asfaltéři, dlaždiči	11	99	105,04	84,00	102,33	130,98
7127 Lešenáři	3	34	85,88	62,63	86,49	103,18
7129 Ost. stavební dělníci hlavní stav. výroby a prac.v ost. oborech	37	994	83,88	63,73	81,16	108,83
7131 Stavební pokrývači	5	13	68,84	61,00	66,97	85,69
7132 Stavební podlaháři, parketaři a obkladači	3	11	86,94	69,69	80,50	106,89
7134 Izolatéři	8	63	103,26	68,00	107,55	126,63
7136 Instalatéři, potrubáři, stavební zámečníci, klempíři	82	1 338	109,84	77,80	106,24	145,29
7137 Stavební a provozní elektrikáři	60	637	108,65	78,82	110,49	135,00
7139 Ostatní děl.zajišťující dokonč.stavební práce a děl.v příb.obor.	8	30	84,10	54,90	89,96	105,44
7141 Malíři a tapetáři	20	57	90,99	72,21	85,64	115,00
7142 Lakýrníci a pracovníci v příbuzných oborech	29	234	112,71	80,93	104,57	156,36
7212 Svářeči, řezači plamenem a páječi	33	518	108,31	80,73	104,82	138,78
7213 Výrobci a opraváři výrobků a dílů z plechů	11	179	104,69	83,27	105,16	125,45
7214 Montéři kovových konstrukcí	13	122	114,82	83,96	113,70	148,41
7215 Montéři lan a zdvihacích zařízení (např. na lodích, letadlech)	7	264	126,68	90,76	125,76	162,80
7221 Kováři, obsluha kovacích lisů, obsluha bucharů	9	38	91,35	66,94	81,66	127,60
7222 Nástrojaři, kovomodeláři, kovodělníci, zámečníci	115	2 382	109,59	80,67	107,33	142,03
7223 Seřizovači a obsl. obráběcích strojů (kromě autom. a poloaut.)	48	618	100,91	73,28	96,06	131,25
7224 Brusiči, leštiči a ostříči nástrojů	12	112	94,87	59,89	90,83	123,67
7227 Umělečtí zámečníci a umělečtí kováři	4	27	100,23	78,97	98,45	126,74
7231 Mechanici a opraváři motorových vozidel	67	1 086	117,46	86,15	110,32	157,37
7232 Mechanici a opraváři leteckých motorů a zařízení	5	779	157,71	87,12	156,00	229,00
7234 Mechanici a opraváři kolejových vozidel	8	1 026	106,53	86,09	108,14	124,62
7235 Mechanici a opraváři obráběcích, zeměd. strojů a prům. zařízení	39	562	134,74	83,60	130,96	189,96
7239 Ostatní mechanici a opraváři strojů a zařízení bez elektro j.n.	39	180	117,99	64,34	112,90	171,75
7241 Elektromech., opraváři a seřizovači různých typů elektr. zařízení	97	1 791	104,88	60,68	106,80	144,29
7242 Mechanici, opraváři a seřizovači elektr. částí aut, letadel, lodí	18	873	110,59	87,66	110,00	133,69
7243 Mechanici, seřizovači, opraváři elektronických zařízení	37	785	116,20	84,00	114,22	143,56
7244 Telefonní a telegrafní mechanici, montéři a opraváři	21	1 065	103,12	83,75	97,95	135,46
7245 Montéři a opraváři rozhlasových a TV přijímačů, magnetofonů	5	31	118,69	94,61	120,55	138,02
7246 Montéři a opraváři silnoproudých elektrických vedení	18	1 102	120,28	92,54	116,13	150,19
7247 Montéři a opraváři slaboproudých elektrických vedení	11	656	106,69	83,05	101,55	140,85
7311 Výrobci, mechanici a opraváři přesných přístrojů a zařízení	19	134	108,09	70,32	106,61	143,43
7341 Tiskaři, sazeči (kromě obsluhy tiskárenských strojů)	15	105	116,50	72,05	108,58	159,69
7344 Fotografové a pracovníci v příbuzných oborech	12	104	117,62	77,88	111,16	167,42
7345 Knihvazači a pracovníci v příbuzných oborech	10	160	76,20	45,07	81,62	100,66
7411 Zpracovatelé masa, ryb vč. uzenářů a konzervovačů masa a ryb	14	472	80,75	57,53	79,60	102,12
7412 Zpracovatelé pekárenských a cukrářských výrobků	20	531	69,77	49,83	64,65	97,47
7419 Ostatní zpracovatelé - výrobci potravinářských výrobků	4	17	77,26	51,14	68,18	105,99
7422 Umělečtí truhláři, řezbáři, výrobci a opraváři výrobků ze dřeva	21	104	84,38	56,20	82,30	115,17
7435 Modeláři a střihači textilu, kůží a podobných materiálů	4	29	69,85	54,23	63,85	109,64
7436 Švadleny, vyšivači a pracovníci v příbuzných oborech	6	175	54,42	40,25	51,62	71,43

**Průměrné hodinové výdělky
podle podskupin zaměstnání KZAM-R**

kraj: Hl. m. Praha

Podskupiny zaměstnání KZAM-R	Výběrový soubor		Průměr	Diferenciace		
	počet org. jednotek	počet zaměst.		1. decil	medián	9. decil
			Kč/hod	Kč/hod	Kč/hod	Kč/hod
7437 Čalouníci a pracovníci v příbuzných oborech (vč. autočalouníků)	12	40	99,87	70,29	94,76	138,50
7442 Obuvníci, včetně opravářů obuvi (kromě strojních obuvníků)	5	21	107,67	64,11	105,73	153,01
8111 Obsluha důlního zařízení a razicích štítů	6	209	148,32	107,40	147,00	180,01
8113 Vrtáři, jeřábníci při ropných nebo plynových vrtech	4	34	117,65	90,80	112,23	162,51
8122 Obsluha zařízení ve slévárenství (taviči, slévači)	4	49	89,62	61,12	89,31	121,89
8123 Obsluha zařízení na tepelné zpracování kovů	7	47	99,12	64,70	94,78	128,03
8151 Obsluha drtičů, mlýnů a míchadel při chemické výrobě	3	24	91,16	73,58	87,01	108,86
8153 Obsluha filtrů a třídičů (včetně výparníků, podtlakových nádob)	3	11	90,60	61,46	79,32	165,52
8155 Obsluha zařízení na zpracování ropy a zemního plynu	4	164	90,49	66,20	84,70	130,64
8159 Obsluha ostatních zařízení při chemické výrobě jinde neuvedená	15	363	127,78	75,64	131,06	165,07
8161 Obsluha zařízení při výrobě a rozvodu elektřiny	10	469	126,10	103,31	125,02	151,80
8162 Obsluha parních turbín, ohřivačů a motorů	54	283	93,06	54,90	90,98	137,17
8163 Obsluha zařízení při úpravě, čištění a rozvodu vody	20	605	104,92	79,73	102,02	131,34
8171 Obsluha automatických nebo poloautomatic. montážních linek	8	505	94,68	62,22	95,53	125,46
8180 Obsluha strojů a zařízení pro práce na železničním svršku	9	212	109,03	77,73	103,26	147,22
8211 Obsluha automat. nebo poloaut. obráběcích strojů (kromě 722)	21	201	95,37	60,74	94,79	136,42
8212 Obsluha strojů na výrobu maltovin, vápna, cementu, prefabrikátů	9	227	111,88	69,00	106,70	161,99
8221 Obsluha strojů při farmaceutické výrobě	7	372	98,99	52,88	98,21	142,21
8223 Obsluha strojů při konečné úpravě a nanášení ochran. povlaků	9	37	117,66	77,00	117,89	157,02
8224 Obsluha strojů na výrobu fotografických materiálů	6	68	109,73	78,80	101,61	143,77
8231 Obsluha strojů na výrobu pryžových výrobků (např. obuvi)	5	589	104,91	80,00	104,50	130,85
8232 Obsluha strojů na výrobu plastových výrobků (vč. laminování)	5	144	87,56	57,29	75,26	131,84
8251 Obsluha tiskárenských strojů	8	273	103,05	61,80	94,50	160,06
8252 Obsluha automatických a poloautomatic. knihvazačských strojů	7	25	86,80	46,51	78,72	144,30
8254 Obsluha kopírovacích strojů	19	46	80,15	56,18	76,21	114,13
8264 Obsluha strojů na bělení, barvení, čištění, praní, žehlení textilu	9	61	69,57	52,88	63,36	88,65
8274 Obsluha strojů na zpracování mouky, výrobu pečiva, čokolády	4	621	94,98	75,18	88,43	127,29
8278 Obsluha strojů na výrobu nápojů	4	312	104,75	73,59	100,59	135,77
8281 Montážní dělníci montující mechanická zařízení (stroje, vozidla)	6	132	85,67	53,59	86,84	116,54
8282 Montážní dělníci montující elektrická zařízení	9	690	84,61	63,13	80,82	116,02
8284 Montážní dělníci montující výrobky z kovů, pryže a plastů	5	28	74,96	47,39	77,59	98,54
8290 Obsluha jiných stacionárních zařízení a ostatní montážní dělníci	13	677	93,32	66,19	85,85	122,63
8311 Strojvedoucí	14	1 223	138,10	127,35	139,23	150,74
8313 Dělníci zabezpečující sestavování vlaků (brzdaři, výhybkáři)	14	740	102,64	89,83	101,76	114,71
8321 Řidiči osobních a malých dodávkových automobilů, taxikáři	134	904	99,10	64,00	91,88	140,16
8323 Řidiči autobusů, trolejbusů a tramvají	12	4 193	115,82	103,10	116,94	125,92
8324 Řidiči nákladních automobilů a tahačů	91	1 819	99,43	73,71	98,43	129,04
8326 Řidiči speciálních vozidel	18	484	110,18	87,98	102,51	148,62
8331 Obsluha zemědělských a lesních strojů	7	41	84,79	59,88	82,39	107,73
8332 Obsluha zemních a příbuzných strojů	29	618	110,97	75,56	104,94	153,00
8333 Obsluha jeřábů, zdvihacích a podobných manipulačních zařízení	31	254	94,32	70,78	93,58	118,60
8334 Obsluha vysokozdvizných a ostatních motorových vozíků	35	621	102,54	72,98	101,92	135,92

Průměrné hodinové výdělky
podle podskupin zaměstnání KZAM-R

kraj: Hl. m. Praha

Podskupiny zaměstnání KZAM-R	Výběrový soubor		Průměr	Diferenciace			
	počet org. jednotek	počet zaměst.		1. decil	medián	9. decil	
			Kč/hod	Kč/hod	Kč/hod	Kč/hod	
9131 Pomocníci a uklízeči v domácnostech	3	28	51,63	41,25	48,42	62,02	
9132 Pomocníci a uklízeči v kancelářích, hotelích, nemocnicích ap.	169	5 953	53,44	40,00	47,46	74,65	
9133 Ruční praláci a žehlíři (kromě obsluhy strojů)	5	14	56,60	43,46	54,17	67,90	
9141 Domovníci, správci domu	57	188	82,74	48,83	78,81	117,28	
9143 Školníci vč. školníků - údržbářů	5	12	91,64	42,77	89,28	143,99	
9151 Poslíčci, nosiči zavazadel a doručovatelé	21	63	71,92	51,07	69,23	99,00	
9152 Vrátní, hlídači, uváděči a šatnářky	78	1 402	58,10	42,75	55,81	75,38	
9154 Pracovníci odečítající stav elektroměrů, plynůměrů a vodoměrů	3	58	77,26	72,14	76,35	80,49	
9161 Sběrači odpadků, popeláři	11	393	79,84	60,83	85,06	89,53	
9162 Metaři, čistíči záchodků, žump, kanálů a podobných zařízení	9	275	79,21	52,34	62,47	123,61	
9169 Ostatní pracovníci v příbuzných oborech jinde neuvedení	6	165	70,71	49,96	69,81	85,96	
9312 Pomocní a nekvalif. dělníci na stavbách a údržbě silnic, přehrad	16	365	94,62	68,00	93,28	123,30	
9313 Pomocní a nekvalifikovaní dělníci na stavbách budov	6	241	99,80	67,63	97,98	137,29	
9321 Pomocní a nekvalifikovaní montážní a manipulační dělníci	44	692	61,84	20,00	58,00	103,78	
9322 Ruční baliči a pytlavači	7	70	67,35	21,55	77,99	103,03	
9323 Dělníci nádvorní skupiny (pomocní montéři)	26	699	91,67	68,13	84,01	121,42	
9333 Vazači a nosiči břemen, přístavní dělníci (dokaři)	16	416	79,02	63,22	80,81	92,28	
9339 Pomocní a nekvalif. pracovníci v dopravě, ve skladech, v telek.	100	2 951	84,73	54,88	84,11	110,77	

1. čtvrtletí 2004**RSCP - podnikatelská sféra**

P-V6

**Průměrné hodinové výdělky
podle kategorie zaměstnání**

kraj: Hl. m. Praha

Kategorie zaměstnání	Struktura zaměstnanců	Průměr	Diferenciace		
			1. decil	medián	9. decil
	%	Kč/hod	Kč/hod	Kč/hod	Kč/hod
D Manuální pracovníci	37,6	90,16	47,32	84,07	134,83
T Nemanuální pracovníci	62,4	183,63	77,14	138,46	315,52
Relace D/T (%)		49,1	61,3	60,7	42,7
C E L K E M - podnikatelská sféra	100,0	148,53	57,74	113,45	257,85

manuální pracovníci - zaměstnanci s převážně manuálním charakterem práce (hlavní třída KZAM-R 6-9 a vybraná zaměstnání hl. třídy 5)

nemanuální pracovníci - zaměstnanci s převážně nemanuálním charakterem práce (hlavní třída KZAM-R 1-4 a vybraná zaměstnání hl. třídy 5)

1. čtvrtletí 2004**RSCP - podnikatelská sféra**

P-V8

**Průměrné hodinové výdělky
podle pohlaví**

kraj: Hl. m. Praha

Pohlaví	Struktura zaměstnanců	Průměr	Diferenciace		
			1. decil	medián	9. decil
	%	Kč/hod	Kč/hod	Kč/hod	Kč/hod
M Muž	57,1	166,22	66,00	121,15	289,67
Ž Žena	42,9	125,00	53,75	101,92	218,04
Relace Ž/M (%)		75,2	81,4	84,1	75,3
C E L K E M - podnikatelská sféra	100,0	148,53	57,74	113,45	257,85

**Průměrná hrubá měsíční mzda a její složky, diference, placená doba
v podnikatelské sféře**

kraj: **Hl. m. Praha**

Průměrná hrubá měsíční mzda **27 731 Kč/měs**

Diference

D1 - 1. decil **10 714 Kč/měs**

Medián **20 195 Kč/měs**

D9 - 9. decil **46 600 Kč/měs**

Složky hrubé mzdy

prémie a odměny **19,2 %**

příplatky za přesčas **0,4 %**

příplatky ostatní **2,9 %**

náhrady **6,4 %**

odměny za pohotovost **0,2 %**

Placená doba zaměstnance

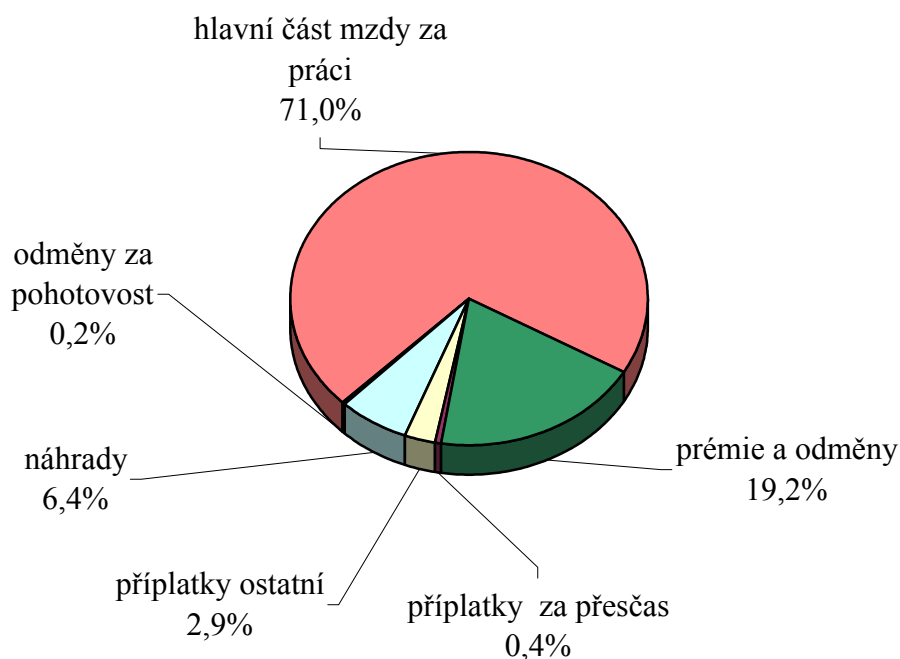
celkem **171,3 hod/měs**

Průměrná hrubá měsíční mzda a její složky, diference
podle hlavních tříd zaměstnání KZAM-R

kraj: Hl. m. Praha

Hlavní třída zaměstnání KZAM-R	Struktura zaměst- nanců	Průměr	Diference			Složky hrubé mzdy				
			1. decil	medián	9. decil	prémie a odměny	příplatky za přesčas	příplatky ostatní	náhrady	odměny za pohotovost
			%	Kč/měs	Kč/měs	Kč/měs	Kč/měs	%	%	%
1 Zákonodárci, vedoucí a řídicí pracovníci	9,3	63 269	18 050	38 259	121 792	28,9	0,1	1,2	6,2	0,0
2 Vědečtí a odborní duševní pracovníci	17,7	37 590	17 617	29 467	63 431	18,9	0,1	1,9	6,3	0,2
3 Techničtí (zdrav., pedagog.) pracovníci	26,6	27 833	14 114	22 581	45 894	17,9	0,3	2,5	6,0	0,2
4 Nižší administrativní pracovníci	11,2	18 588	10 619	16 300	28 821	13,0	0,3	4,1	6,4	0,0
5 Provozní pracovníci ve službách a obchodu	8,3	12 860	7 886	10 964	19 005	13,8	0,5	6,5	7,5	0,1
6 Dělníci v zemědělství, lesnictví a rybářství	0,1	12 269	8 768	10 908	17 331	17,0	1,2	6,4	9,1	0,4
7 Řemeslníci, výrobci a zpracovatelé	12,5	19 195	11 892	18 423	26 988	14,0	1,5	3,9	7,6	0,4
8 Obsluha strojů a zařízení	8,5	17 809	10 730	17 411	24 870	11,9	1,6	8,3	7,0	0,2
9 Pomocní a nekvalifikovaní pracovníci	5,8	12 412	7 403	11 756	18 033	15,3	0,9	5,0	6,1	0,1
C E L K E M Č R - podnikatelská sféra	100	27 731	10 714	20 195	46 600	19,2	0,4	2,9	6,4	0,2

Struktura hrubé měsíční mzdy



**Průměrná hrubá měsíční mzda, placená doba
podle podskupin zaměstnání KZAM-R**

kraj: Hl. m. Praha

Podskupiny zaměstnání KZAM-R	Počet zaměstnanců přepočtený podle placených měsíců	Průměr
		Kč/měs
1210 Ředitelé a prezidenti velkých organizací, podniků	403	185 765
1221 Vedoucí pracovníci v zemědělství, lesnictví, rybářství a myslivosti	34	60 620
1222 Vedoucí pracovníci v průmyslu (ve výrobě)	638	69 052
1223 Vedoucí pracovníci ve stavebnictví a zeměměřičtví	567	72 035
1224 Vedoucí pracovníci ve velkoobchodě a v maloobchodě	1 924	35 363
1225 Vedoucí pracovníci v restauracích a hotelích	254	26 891
1226 Vedoucí pracovníci v dopravě, skladování, telekomunik. a na poštovních úřadech	2 071	42 324
1227 Vedoucí pracovníci v organizacích zaměřených na poskytování obchodních služeb	2 567	123 459
1228 Vedoucí pracovníci v pečovatelských, úklidových a podobných službách	43	32 139
1229 Vedoucí pracovníci dílčích celků jinde neuvedení (kulturních,zdravotn.,školských)	749	46 949
1231 Vedoucí pracovníci finančních a hospodářských (správních) útvarů	1 283	92 170
1232 Vedoucí pracovníci personálních útvarů a útvarů průmyslových vztahů	245	96 988
1233 Vedoucí pracovníci obytných útvarů (včetně průzkumu trhu)	1 270	82 543
1234 Vedoucí pracovníci reklamních útvarů a útvarů pro styk s veřejností	124	92 722
1235 Vedoucí pracovníci zásobovacích útvarů	289	60 134
1236 Vedoucí pracovníci výpočetních útvarů	429	83 134
1237 Vedoucí pracovníci výzkumných a vývojových útvarů	266	62 492
1239 Vedoucí pracovníci ostatních útvarů jinde neuvedení	1 320	52 551
1312 Vedoucí, ředitelé v průmyslu (ve výrobě)	160	46 696
1313 Vedoucí, ředitelé ve stavebnictví a zeměměřičtví	66	72 382
1314 Vedoucí, ředitelé ve velkoobchodu a maloobchodu	1 030	25 939
1315 Vedoucí, ředitelé v restauracích a hotelích	408	30 699
1316 Vedoucí, ředitelé v dopravě, skladování, telekomunikacích a na poštovních úřadech	220	34 197
1317 Vedoucí, ředitelé v podnicích poskytujících obchodní služby	287	64 273
1318 Vedoucí, ředitelé pečovatelských, úklidových a podobných služeb	97	18 672
1319 Vedoucí, ředitelé malých organizací ostatní (kultura,zdravotnictví,školství)	76	60 063
2113 Chemici	139	25 257
2114 Geologové, geofyzici, geodeti, hydrologové apod.	143	29 207
2119 Ostatní vědci a odborníci v příbuzných oborech jinde neuvedení	296	30 489
2121 Matematici a odborníci v příbuzných oborech	62	35 930
2122 Statistickí	71	36 357
2131 Projektanti a analytici výpočetních systémů	1 036	41 542
2132 Programátoři	1 478	46 009
2139 Ostatní odborníci zabývající se výpočetní technikou jinde neuvedení	2 048	42 181
2141 Hlavní architekti, architekti a plánovači měst, urbanisté, dopravních sítí	78	37 079
2142 Projektanti staveb a areálů, stavební inženýři	928	37 260
2143 Projektanti elektrotechnických zařízení, elektroinženýři	716	35 686
2144 Projektanti elektronických systémů a telekomunikačních sítí, inženýři - elektronici	1 248	37 425
2145 Projektanti a konstruktéři strojních zařízení, strojní inženýři	550	27 973
2146 Chemičtí inženýři, technologové	126	41 419
2149 Ostatní architekti, projektanti, konstruktéři a techničtí inženýři (tvůrčí pracovníci)	730	44 154
2211 Bakteriologové, biologové, ekologové, zoologové a odborníci v příbuzných oborech	104	28 242

Průměrná hrubá měsíční mzda, placená doba
podle podskupin zaměstnání KZAM-R

kraj: Hl. m. Praha

Diferenciace			Složky hrubé mzdy					Placená doba
			prémie a odměny	příplatky za přesčas	příplatky ostatní	náhrady	odměny za pohotovost	
1. decil	medián	9. decil						
Kč/měs	Kč/měs	Kč/měs	%	%	%	%	%	hod/měs
38 513	100 000	410 418	35,3	0,0	0,9	6,3	0,0	168,7
15 343	39 756	194 200	16,4	0,0	0,1	11,0	0,1	169,2
23 884	45 837	125 379	27,9	0,0	1,5	5,4	0,1	167,4
27 961	47 784	161 000	46,5	0,3	0,1	6,1	0,1	172,9
15 635	24 551	61 700	23,4	0,1	1,9	6,5	0,0	172,5
12 705	19 659	47 516	16,6	0,2	6,2	5,2	0,0	173,2
19 247	33 652	69 753	17,2	0,1	3,2	6,9	0,3	162,6
28 938	67 022	258 129	49,2	0,0	0,5	5,5	0,0	171,1
16 658	26 947	48 689	21,9	0,2	6,7	4,4	0,0	173,7
20 124	35 570	80 930	23,1	0,1	4,4	6,1	0,1	171,2
24 676	55 320	193 127	34,9	0,0	1,5	5,6	0,0	169,2
25 299	60 248	200 089	35,5	0,0	1,9	5,0	0,0	167,0
28 983	56 447	156 015	29,5	0,0	1,4	6,6	0,0	168,5
23 234	63 249	184 065	29,9	0,1	1,9	6,8	0,0	170,2
23 910	44 449	114 736	22,0	0,0	1,9	5,5	0,0	167,4
25 142	50 000	152 978	29,8	0,1	1,1	5,5	0,5	168,3
24 144	45 492	102 712	24,9	0,1	0,8	6,6	0,0	166,2
17 189	33 024	88 871	28,4	0,0	1,0	6,3	0,1	169,2
23 241	34 171	75 000	22,4	0,2	2,1	6,0	0,3	168,0
24 000	50 232	117 549	39,2	0,0	0,5	5,4	0,0	173,9
12 643	18 875	47 714	20,1	0,1	4,9	7,2	0,0	170,8
14 000	21 472	53 960	24,4	0,0	0,5	3,9	0,0	171,9
22 622	28 988	48 333	23,2	0,1	6,0	7,2	0,1	164,3
24 432	45 386	119 980	22,2	0,0	1,7	6,0	0,1	172,1
12 000	16 979	25 585	12,0	0,0	8,9	4,0	0,0	173,3
19 000	27 671	115 413	40,1	0,1	2,9	7,8	0,1	169,3
14 475	21 891	38 770	13,7	0,0	3,8	4,7	0,2	165,4
19 165	25 918	44 296	21,5	0,1	2,0	8,6	0,2	167,3
18 680	26 859	45 816	19,3	0,0	3,2	7,8	0,0	166,8
23 201	33 099	48 583	8,2	0,1	0,3	5,1	0,0	170,8
23 383	33 911	52 963	6,6	0,0	9,6	6,1	0,0	170,1
17 772	34 915	69 245	9,5	0,4	3,6	6,4	2,1	171,5
20 607	38 568	76 158	23,9	0,2	1,2	5,1	0,5	169,8
22 091	35 873	69 907	19,8	0,3	1,6	6,3	1,5	169,2
16 423	34 286	52 479	12,3	0,4	1,4	5,1	0,0	171,8
17 638	26 992	66 420	29,2	0,0	0,7	7,7	0,1	168,5
20 759	29 248	57 210	16,9	0,2	2,3	5,7	0,4	166,9
21 273	29 280	62 105	15,8	0,4	1,6	4,9	2,9	167,7
17 950	25 486	40 105	8,1	0,0	2,5	5,5	0,1	167,8
20 642	36 040	67 185	13,8	0,0	9,4	7,6	0,1	164,5
17 065	30 156	88 003	24,8	0,1	2,7	5,7	0,1	166,7
15 016	24 071	37 688	21,7	0,0	4,4	5,6	0,1	167,9

**Průměrná hrubá měsíční mzda, placená doba
podle podskupin zaměstnání KZAM-R**

kraj: Hl. m. Praha

Podskupiny zaměstnání KZAM-R	Počet zaměstnanců přečtený podle placených měsíců	Průměr
		Kč/měs
2212 Farmakologové, anatomové, biochemici, fyziologové, patologové	69	32 040
2213 Agronomové, šlechtitelé a odborníci v příbuzných oborech	10	25 871
2221 Lékaři, ordináři (kromě zubních lékařů)	220	25 471
2222 Zubní lékaři (dentisté)	11	23 887
2311 Vědeckopedagogičtí pracovníci	3 833	23 278
2319 Ostatní učitelé na vysokých školách	32	14 123
2351 Specialisté zaměřeni na metody výuky	29	42 961
2359 Ostatní odborní pedagogičtí pracovníci jinde neuvedení (odborní instruktoři)	72	35 221
2411 Odborní pracovníci na úseku účetnictví, financí, daní, apod., hlavní účetní	2 411	44 397
2412 Odborní pracovníci na úseku zaměstnaneckých, personálních věcí	605	39 579
2413 Odborní pracovníci v bankovníctví a pojišťovnictví	11 276	43 824
2419 Ostatní odborní pracovníci v oblasti podnikání	3 003	41 450
2421 Právníci, právní poradci (mimo advokacie a soudnictví)	746	54 063
2426 Právní asistenti, praktikanti a koncipienti	26	29 363
2429 Ostatní odborníci v právní oblasti jinde neuvedení	22	30 106
2431 Odborní archiváři (kromě řadových)	46	19 564
2432 Odborní pracovníci knihoven (kromě řadových)	112	18 146
2433 Odborní pracovníci v informacích (např. vti)	893	34 573
2434 Odborní pracovníci - kurátoři (muzeí, galérií)	12	18 836
2439 Ostatní odborní pracovníci kultury a osvěty jinde neuvedení	137	40 355
2441 Ekonomové - vědeckí pracovníci, specialisté, experti	1 464	38 805
2447 Tlumočníci a překladatelé	69	41 442
2451 Spisovatelé, autoři, kritikové, novináři, redaktoři	1 098	29 489
2452 Sochaři, malíři, umělečtí restaurátoři, grafici a výtvarníci	78	30 733
2455 Režiséři, scenáristé, dramaturgové divadel a filmu rozhlasu a televize, vypravěči	99	34 914
2456 Komentátoři, reportéři a žurnalisté v televizi a rozhlasu	72	48 692
2470 Odborní administrativní pracovníci jinde neuvedení	1 571	29 658
3111 Technici ve fyzikálních a příbuzných oborech	122	21 631
3112 Stavební technici	2 828	35 292
3113 Elektrotechnici	1 014	24 369
3114 Elektronici a technici v radiokomunikacích a telekomunikacích	3 652	29 739
3115 Strojírenští technici	1 137	24 276
3116 Chemičtí technici	559	20 764
3118 Technici v kartografii, kresliči a zeměměřiči	202	21 750
3119 Ostatní techničtí pracovníci jinde neuvedení	3 915	24 930
3121 Poradci ve výpočetní technice	1 280	43 230
3122 Operátoři a obsluha výpočetní techniky	1 633	22 762
3129 Ostatní technici ve výpočetní technice jinde neuvedení	208	33 107
3131 Fotografové (včetně uměleckých)	63	25 525
3132 Obsluha zařízení pro záznam zvuku,obrazu,operátoři kamery	457	24 488
3133 Obsluha vysílacího a telekomunikačního zařízení (vč. telegrafu)	741	32 586
3134 Obsluha lékařských zařízení	24	19 379

Průměrná hrubá měsíční mzda, placená doba
podle podskupin zaměstnání KZAM-R

kraj: Hl. m. Praha

Diferenciace			Složky hrubé mzdy					Placená doba
			prémie a odměny	příplatky za přesčas	příplatky ostatní	náhrady	odměny za pohotovost	
1. decil	medián	9. decil						
Kč/měs	Kč/měs	Kč/měs	%	%	%	%	%	hod/měs
15 000	28 439	58 530	7,2	0,1	4,2	6,4	0,0	168,5
19 130	24 538	35 801	17,3	0,2	2,0	10,3	0,0	171,4
16 050	24 398	36 375	7,4	0,4	12,8	6,2	0,8	171,6
20 500	22 240	28 572	8,8	0,0	2,2	3,2	0,0	165,1
13 835	20 569	35 637	10,9	0,0	10,2	9,7	0,0	172,1
9 500	11 371	18 837	7,2	0,0	5,2	3,3	0,0	170,9
28 257	41 775	54 695	33,8	0,3	0,0	6,5	0,0	174,4
22 368	32 000	48 408	20,4	0,3	0,1	5,3	0,0	169,4
21 616	34 946	78 061	22,3	0,1	1,2	5,8	0,0	169,3
22 000	32 424	64 980	17,9	0,2	1,4	6,1	0,0	168,9
17 417	30 390	76 372	33,1	0,1	0,7	5,9	0,1	169,8
21 532	31 023	71 897	21,3	0,1	1,7	6,1	0,0	166,8
26 460	40 041	80 422	28,1	0,0	1,0	6,6	0,0	169,0
14 680	28 410	39 500	11,0	0,0	0,4	5,2	0,0	170,7
16 383	26 606	47 326	8,2	0,0	2,5	6,5	0,0	168,0
10 068	18 948	29 658	12,6	0,0	3,4	5,0	0,0	169,0
10 574	16 092	28 864	9,6	0,0	3,7	5,3	0,0	170,2
19 307	29 558	54 051	31,9	0,7	0,5	4,8	0,3	165,4
8 532	19 159	28 809	9,8	0,0	4,5	5,4	0,0	162,8
24 747	34 002	57 925	20,1	0,0	0,1	5,7	0,1	168,0
19 794	30 823	60 156	20,6	0,1	1,8	6,3	0,0	168,2
22 067	33 343	71 945	19,7	0,0	1,9	6,8	0,0	168,2
17 807	26 144	44 470	8,2	0,3	1,6	6,1	0,0	173,6
20 756	27 302	48 730	9,8	0,1	0,7	5,1	0,0	171,3
18 217	29 108	59 522	15,7	0,0	0,1	5,7	0,0	173,5
25 960	38 559	74 261	15,7	0,0	0,1	7,0	0,0	172,6
15 924	25 088	42 998	14,2	0,3	2,3	5,9	0,1	170,5
12 740	20 649	29 716	10,9	0,4	4,9	8,0	0,2	164,7
17 903	28 639	60 928	30,7	1,1	0,8	7,3	0,2	173,5
16 440	23 041	31 805	14,4	0,6	4,1	5,4	1,1	167,3
17 113	22 695	55 100	17,8	0,6	2,1	4,9	1,6	167,9
15 539	23 105	32 640	10,2	0,4	2,1	5,6	0,2	167,2
12 473	18 053	31 088	17,1	0,5	7,2	6,0	0,2	167,2
15 643	20 398	28 692	13,2	0,0	1,3	7,1	1,0	165,0
15 271	22 212	36 868	14,6	0,6	3,9	5,4	0,4	167,7
18 238	34 958	79 737	17,7	0,2	0,8	6,0	0,8	170,5
10 926	20 216	36 743	11,4	0,6	4,1	6,2	0,7	170,5
14 441	23 605	62 269	20,1	0,1	3,3	5,2	1,7	170,7
14 668	22 027	40 547	7,2	0,7	3,8	6,7	0,0	175,5
14 726	21 032	39 341	8,7	0,2	2,9	5,0	0,0	168,3
10 574	32 310	59 126	29,0	0,1	1,8	5,0	0,6	165,1
15 082	19 346	24 149	12,9	0,8	13,8	5,2	0,0	167,6

**Průměrná hrubá měsíční mzda, placená doba
podle podskupin zaměstnání KZAM-R**

kraj: Hl. m. Praha

Podskupiny zaměstnání KZAM-R	Počet zaměstnanců přečtený podle placených měsíců	Průměr
		Kč/měs
3139 Obsluha ostatních optických a elektronických zařízení jinde neuvedená	25	29 940
3143 Piloti, navigátoři a letečtí technici	68	85 060
3145 Letečtí dispečeři a pracovníci v příbuzných oborech (operátoři letecké stanice)	92	38 789
3151 Kolaudační technici a technici protipožární ochrany	102	25 094
3152 Bezpečnostní technici a technici pro kontrolu zdravotní nezávadnosti a jakosti	637	27 200
3160 Technici železničního provozu	1 230	22 218
3211 Technici a laboranti v oblasti biologie a v příbuzných oborech	307	15 873
3212 Technici v agronomii, v lesnictví a v zemědělství	81	22 187
3223 Dietetici a odborníci na výživu	28	17 086
3226 Rehabilitační a fyzioterapeutičtí pracovníci (vč. odborných masérů)	61	16 152
3228 Farmaceutičtí asistenti	78	18 670
3231 Ošetřovatelé, všeobecné zdravotní sestry	263	16 382
3341 Instruktoři a mistři odborné výchovy	35	18 956
3342 Pedagogové v oblasti dalšího vzdělávání	94	39 469
3411 Zprostředkovatelé finančních transakcí, obchodu s cennými papíry, devizami	2 419	26 421
3412 Pojišťovací agenti	2 483	25 359
3413 Obchodníci s realitami	27	34 842
3414 Konzultanti a organizátoři zájezdů	94	20 667
3415 Obchodní cestující, profesionální poradci v obchodě, obchodní zástupci	2 584	32 943
3416 Nákupčí	1 366	22 693
3417 Odhadci a zbožíznalci	207	24 292
3419 Ostatní pracovníci - obchodní zprostředkovatelé jinde neuvedení	153	47 835
3421 Obchodní agenti	2 490	30 681
3422 Odbytoví a přepravní agenti	2 420	27 606
3429 Ostatní obchodní agenti a makléři jinde neuvedení	131	35 462
3431 Odborné sekretářky, sekretáři	3 117	34 515
3433 Pracovníci v oblasti účetnictví, fakturace, rozpočetnictví, kalkulace	5 280	24 614
3434 Pracovníci v oblasti statistiky a matematiky	164	27 394
3435 Pracovníci v oblasti práce a mezd (kromě účetních)	195	23 422
3436 Referenti osobních oddělení	560	28 449
3439 Ostatní odborní administrativní pracovníci jinde neuvedení	4 690	27 039
3441 Celní pracovníci	34	25 164
3442 Berní a daňoví pracovníci	27	27 152
3449 Ostatní celní a daňoví pracovníci a pracovníci v příbuzných oborech	227	27 754
3471 Aranžéři, průmysloví a komerční návrháři, bytoví architekti	146	19 485
3479 Ostatní pracovníci umění a zábavy jinde neuvedení	72	21 396
4111 Písařky - opisovačky, stenotypistky	40	16 277
4112 Kancelářští a manipulační pracovníci a obsluha zařízení na zpracování textu	319	18 851
4113 Pracovníci přípravy dat výpočetní techniky	820	16 020
4115 Sekretářky, sekretáři	2 383	21 605
4121 Nižší účetní	724	16 754
4122 Nižší statistici	31	19 881

Průměrná hrubá měsíční mzda, placená doba
podle podskupin zaměstnání KZAM-R

kraj: Hl. m. Praha

Diferenciace			Složky hrubé mzdy					Placená doba
			prémie a odměny	příplatky za přesčas	příplatky ostatní	náhrady	odměny za pohotovost	
1. decil	medián	9. decil						
Kč/měs	Kč/měs	Kč/měs	%	%	%	%	%	hod/měs
12 746	22 094	25 287	6,1	1,2	2,1	11,7	0,0	176,5
30 893	81 810	156 656	1,5	0,0	24,3	18,3	0,0	158,6
24 892	36 558	47 298	8,4	1,2	17,1	7,4	4,0	160,9
17 599	24 049	34 965	13,5	0,3	10,1	6,6	0,3	164,5
15 220	22 057	43 465	13,8	0,2	2,2	5,3	0,1	166,8
18 345	21 957	26 833	9,4	1,0	13,1	5,7	0,6	167,3
10 303	15 133	23 244	7,0	0,3	8,2	6,1	0,0	170,1
15 065	21 336	28 558	15,3	0,5	0,9	9,0	0,6	171,0
9 887	13 295	21 014	13,7	0,4	7,2	7,5	0,0	175,0
12 667	15 464	20 541	9,5	0,1	5,5	7,1	0,0	169,0
11 624	17 636	25 060	7,1	0,8	1,9	5,3	0,0	168,3
12 990	15 950	20 245	4,9	0,3	17,4	4,3	0,0	167,9
12 060	20 036	25 302	4,2	1,4	4,3	4,3	0,0	174,1
20 182	40 219	61 596	24,8	0,0	1,9	5,7	0,0	167,1
13 882	19 319	38 463	15,3	0,4	0,5	8,5	0,0	174,4
13 014	20 339	37 864	22,4	0,1	0,0	5,7	0,0	171,3
15 369	36 238	53 732	33,1	0,1	2,3	4,3	0,0	172,7
13 536	17 995	28 743	13,3	0,0	0,8	5,2	0,7	174,1
17 616	27 191	52 079	27,3	0,2	0,8	6,4	0,0	170,6
10 708	18 581	36 508	12,7	0,1	3,0	6,6	0,1	167,5
16 651	22 012	35 291	4,1	0,0	3,3	8,0	0,0	169,9
20 768	32 400	93 094	21,5	0,0	0,8	6,4	0,0	169,9
15 000	22 689	40 766	22,1	0,0	2,1	6,1	0,0	167,5
13 982	23 287	45 815	27,4	0,2	1,4	6,4	0,0	168,7
18 027	33 395	52 147	22,2	0,3	1,6	7,5	0,0	170,7
16 020	27 264	60 053	26,8	0,0	4,7	5,5	0,5	172,4
15 301	21 681	36 333	14,0	0,3	2,1	5,8	0,0	170,1
15 037	23 133	43 831	10,3	0,2	2,3	6,5	0,0	167,9
16 500	21 588	31 280	12,2	0,1	5,1	5,6	0,0	169,1
16 276	23 392	44 430	16,3	0,1	2,6	5,6	0,0	168,2
13 751	20 632	45 443	21,3	0,1	1,6	5,4	0,1	169,3
16 748	21 006	34 750	8,9	0,0	1,3	7,6	0,0	166,3
17 532	24 664	36 447	7,9	0,1	0,8	10,6	0,0	165,3
14 575	20 122	42 326	15,1	0,1	1,1	6,0	0,0	170,4
10 764	17 703	31 708	7,1	0,1	0,4	4,4	0,0	173,2
13 524	19 650	27 304	12,6	0,6	0,5	4,7	0,0	171,0
11 318	15 097	24 251	7,0	1,3	6,7	5,1	0,4	172,6
10 528	16 219	29 089	20,3	0,2	1,0	4,8	0,0	169,3
11 010	14 958	22 143	10,9	0,4	4,6	5,3	0,0	171,0
11 780	17 973	36 513	18,7	0,1	2,2	5,8	0,0	170,3
10 589	15 426	24 751	13,1	0,1	1,3	6,2	0,0	170,4
12 600	16 977	27 917	6,4	0,6	0,2	5,7	0,0	172,5

**Průměrná hrubá měsíční mzda, placená doba
podle podskupin zaměstnání KZAM-R**

kraj: Hl. m. Praha

Podskupiny zaměstnání KZAM-R	Počet zaměstnanců přepočtený podle placených měsíců	Průměr
		Kč/měs
4123 Nižší finanční, daňoví úředníci a úředníci v příbuzných oborech	668	25 072
4131 Úředníci ve skladech	1 965	16 621
4132 Úředníci ve výrobě (např. výrobní plánovači)	175	18 322
4133 Úředníci v dopravě a v přepravě (dispečeři, kontrolori apod.)	1 499	24 301
4141 Řadoví knihovníci, archiváři, evidenční pracovníci	257	16 108
4142 Poštovní doručovatelé, úředníci v třídárnách	4 552	15 067
4143 Korektoři, kódovači a pracovníci v příbuzných oborech	97	19 736
4190 Nižší pracovníci jinde neuvedení ostatní	517	22 946
4211 Pokladníci (v bankách, pojišťovnách, spořitelnách, na poště)	2 019	18 416
4212 Úředníci na přepážkách a směnárních	4 356	20 009
4213 Pokladníci v obchodě, společném stravování apod.	3 328	10 770
4214 Prodavači vstupenek, jízdenek apod.	251	18 408
4216 Inkasisté (výběrčí dluhů)	125	22 589
4219 Ostatní pokladníci a pracovníci v příbuzných oborech jinde neuvedení	57	18 711
4221 Úředníci cestovních kanceláří	255	18 717
4222 Recepční	391	18 418
4223 Telefonisté	775	21 701
4224 Informátoři	1 156	21 005
5111 Obsluhující pracovníci v dopravě a stevardi	250	26 547
5112 Vlakvedoucí, vlakové čety, průvodčí (vč. palubních průvodčí)	151	18 797
5121 Pracovníci dohlížející nad obsluhujícím personálem, hospodyně	303	16 169
5122 Kuchaři	3 870	12 074
5123 Číšníci, servírky	393	14 478
5124 Barmani	18	14 081
5132 Pečovatelé a pomocní ošetřovatelé v zařízeních sociální péče, v nemocnicích	39	12 116
5139 Ostatní pečovatelé a pomocní ošetřovatelé jinde neuvedení	18	19 373
5144 Maséři	11	14 647
5149 Ostatní pracovníci zajišťující osobní služby jinde neuvedení	42	13 155
5161 Hasiči, požárníci	512	17 642
5162 Pracovníci bezpečnostních orgánů (např. policisté, strážníci)	365	22 623
5169 Ostatní pracovníci ochrany a ostrahy jinde neuvedení	4 815	11 057
5211 Prodavači v obchodech	7 872	11 748
6111 Pěstitelé polních plodin	52	11 805
6113 Zahradníci a pěstitelé zahradních plodin a sazenic	58	12 273
6121 Chovatelé hospodářských zvířat (kromě drůbeže a včel)	11	17 787
6129 Ostatní chovatelé, ošetřovatelé zvířat jinde neuvedení (v rezervacích, stájích apod.)	13	12 104
7121 Zedníci pracující s tradičními materiály (bambus, hlína atd.)	179	14 895
7122 Zedníci, kameníci, omítkáři	595	17 690
7123 Betonáři, dělníci specializovaní na pokládání betonových povrchů	133	16 716
7124 Tesaři a truhláři	398	17 315
7125 Stavební montážníci	223	18 352
7126 Asfaltěři, dlaždiči	52	19 820

Průměrná hrubá měsíční mzda, placená doba
podle podskupin zaměstnání KZAM-R

kraj: Hl. m. Praha

Diferenciace			Složky hrubé mzdy					Placená doba
			prémie a odměny	příplatky za přesčas	příplatky ostatní	náhrady	odměny za pohotovost	
1. decil	medián	9. decil						
Kč/měs	Kč/měs	Kč/měs	%	%	%	%	%	hod/měs
15 095	22 276	35 425	8,8	0,2	0,9	6,9	0,1	173,9
10 301	15 208	23 788	13,1	0,6	5,6	5,8	0,3	170,2
11 122	15 448	22 966	15,9	0,3	1,9	6,0	0,1	167,8
15 171	23 040	35 071	7,9	0,4	7,2	6,7	0,0	164,9
10 109	14 292	24 282	9,9	0,0	4,3	5,1	0,0	169,3
11 244	14 821	18 975	10,0	0,4	12,1	6,9	0,0	159,7
15 192	18 114	27 042	10,1	1,0	0,7	5,1	0,0	174,9
11 946	18 371	40 870	17,3	0,2	2,2	5,4	0,1	170,7
13 183	16 408	26 686	13,5	0,3	2,0	6,7	0,1	169,7
12 973	17 640	27 733	15,1	0,4	5,6	5,9	0,0	166,6
8 382	10 474	13 248	12,3	0,1	3,7	7,8	0,0	166,9
13 910	17 852	24 852	6,6	1,2	9,4	7,8	0,5	175,9
15 037	19 109	39 231	24,5	0,2	0,2	5,7	0,0	173,1
11 308	16 450	23 917	5,7	0,0	15,5	5,7	0,0	167,7
10 850	15 875	31 942	15,7	0,0	1,9	6,3	0,2	170,3
12 000	16 135	25 915	11,4	0,2	7,8	7,1	0,0	170,1
11 311	16 820	38 135	19,3	0,2	2,9	6,5	0,0	169,8
13 114	18 820	29 066	21,7	0,4	2,6	7,0	0,1	170,8
13 120	24 104	48 225	11,3	0,6	23,3	16,5	0,2	167,3
14 707	18 955	21 519	10,7	2,5	14,6	8,7	1,0	174,1
9 240	14 636	25 049	14,6	0,5	6,0	6,1	0,3	172,1
7 760	10 877	17 719	14,2	0,2	3,8	5,5	0,0	170,7
8 078	14 019	21 212	14,1	0,1	9,1	10,6	0,1	170,2
8 762	13 245	18 220	4,6	0,0	35,5	7,5	0,0	171,3
9 988	11 618	15 418	2,2	0,2	27,2	2,5	0,0	166,8
14 410	19 536	25 046	2,4	0,2	13,1	6,9	0,0	159,6
10 865	12 022	18 666	2,7	0,3	9,3	4,3	0,0	175,5
10 076	12 151	16 524	5,2	0,6	4,4	4,4	0,0	168,7
13 124	17 141	23 183	13,7	0,6	13,9	5,8	2,2	163,9
11 411	16 207	39 122	22,2	0,3	4,0	4,8	0,7	171,0
7 873	9 901	15 586	8,8	1,8	10,0	5,2	0,1	178,8
8 357	10 617	15 388	14,2	0,1	5,1	6,4	0,0	170,0
9 097	11 264	14 534	18,3	0,2	1,9	12,6	0,1	173,0
8 527	10 506	18 393	13,9	1,7	11,3	7,6	1,0	173,4
11 578	19 735	24 029	16,1	0,0	8,5	8,6	0,0	169,0
8 056	10 826	18 646	1,2	4,8	15,7	8,9	0,0	189,3
11 457	14 734	17 942	0,7	1,5	0,5	8,6	0,1	183,9
13 324	16 966	23 013	20,9	2,4	1,4	14,3	0,1	176,8
12 312	15 746	22 495	17,4	2,7	2,1	9,9	0,1	181,1
12 376	16 670	23 019	16,5	2,6	1,2	10,0	0,1	180,5
13 018	17 533	24 909	17,0	1,6	3,4	8,4	0,2	176,9
16 035	19 179	23 801	9,2	3,6	4,3	15,3	1,8	180,9

**Průměrná hrubá měsíční mzda, placená doba
podle podskupin zaměstnání KZAM-R**

kraj: Hl. m. Praha

Podskupiny zaměstnání KZAM-R	Počet zaměstnanců přepočtený podle placených měsíců	Průměr
		Kč/měs
7127 Lešenaři	32	17 288
7129 Ostatní stavební dělníci hlavní stavební výroby a pracovníci v ostatních oborech	524	16 459
7131 Stavební pokrývači	13	10 405
7134 Izolatéři	39	18 432
7136 Instalatéři, potrubáři, stavební zámečníci, klempíři	1 188	19 168
7137 Stavební a provozní elektrikáři	569	18 766
7139 Ostatní dělníci zajišťující dokončovací stavební práce a dělníci v příbuzných obor.	26	15 816
7141 Malíři a tapetáři	51	16 714
7142 Lakýrníci a pracovníci v příbuzných oborech	213	20 372
7212 Svářeči, řezači plamenem a páječi	402	20 819
7213 Výrobci a opraváři výrobků a dílů z plechů	163	18 195
7214 Montéři kovových konstrukcí	114	20 758
7215 Montéři lan a zdvihacích zařízení (např. na lodích, letadlech)	254	25 995
7221 Kováři, obsluha kováčích lisů, obsluha bucharů	34	15 463
7222 Nástrojaři, kovomodeláři, kovodělníci, zámečníci	2 193	18 674
7223 Seřizovači a obsluha obráběcích strojů (kromě automatických a poloautomatických)	547	17 759
7224 Brusíči, leštiči a ostříči nástrojů	102	16 829
7227 Umělečtí zámečníci a umělečtí kováři	22	16 631
7231 Mechanici a opraváři motorových vozidel	980	19 878
7232 Mechanici a opraváři leteckých motorů a zařízení	718	27 014
7234 Mechanici a opraváři kolejových vozidel	933	18 034
7235 Mechanici a opraváři obráběcích, zemědělských strojů a průmyslového zařízení	519	21 912
7239 Ostatní mechanici a opraváři strojů a zařízení bez elektro jinde neuvedení	158	22 273
7241 Elektromechanici, opraváři a seřizovači různých typů elektrických zařízení	1 599	18 607
7242 Mechanici, opraváři a seřizovači elektrických částí aut, letadel, lodí	798	19 061
7243 Mechanici, seřizovači, opraváři elektronických zařízení	735	19 573
7244 Telefonní a telegrafní mechanici, montéři a opraváři	1 007	23 904
7245 Montéři a opraváři rozhlasových a TV přijímačů, magnetofonů	31	21 863
7246 Montéři a opraváři silnoproudých elektrických vedení	1 045	20 016
7247 Montéři a opraváři slaboproudých elektrických vedení	632	23 685
7311 Výrobci, mechanici a opraváři přesných přístrojů a zařízení	106	18 148
7341 Tiskaři, sazeči (kromě obsluhy tiskárenských strojů)	96	19 620
7344 Fotografové a pracovníci v příbuzných oborech	98	20 637
7345 Knihvazači a pracovníci v příbuzných oborech	133	13 845
7411 Zpracovatelé masa, ryb vč. uzenářů a konzervovačů masa a ryb	423	14 112
7412 Zpracovatelé pekárenských a cukrářských výrobků	392	12 371
7422 Umělečtí truhláři, řezbáři, výrobci a opraváři výrobků ze dřeva vč. opravářů	93	14 420
7435 Modeláři a střihači textilu, kůží a podobných materiálů	22	12 376
7436 Švadleny, vyšivači a pracovníci v příbuzných oborech	131	9 024
7437 Čalouníci a pracovníci v příbuzných oborech (včetně autočalouníků)	39	17 088
7442 Obuvníci, včetně opravářů obuvi (kromě strojních obuvníků)	19	18 333
8111 Obsluha důlního zařízení a razicích štítů	181	23 552

Průměrná hrubá měsíční mzda, placená doba
podle podskupin zaměstnání KZAM-R

kraj: Hl. m. Praha

Diferenciace			Složky hrubé mzdy					Placená doba
			prémie a odměny	příplatky za přesčas	příplatky ostatní	náhrady	odměny za pohotovost	
1. decil	medián	9. decil						
Kč/měs	Kč/měs	Kč/měs	%	%	%	%	%	hod/měs
11 120	17 926	23 804	6,5	4,3	0,6	10,5	0,2	191,4
11 209	15 711	22 860	7,7	2,4	1,6	10,9	0,0	183,6
7 615	9 400	14 238	26,3	0,2	0,5	17,2	0,0	170,9
12 665	18 743	24 205	20,5	1,1	2,3	12,8	0,0	175,9
13 536	18 111	25 959	17,1	1,7	3,6	8,1	0,8	174,8
14 159	18 414	23 259	10,4	1,1	5,6	5,9	0,7	172,8
9 571	16 009	21 897	26,1	2,3	0,0	5,4	0,0	180,0
12 638	14 984	21 282	16,5	2,3	2,2	5,7	0,0	179,3
13 882	18 011	28 976	16,1	1,8	5,5	7,1	0,1	174,8
14 958	20 024	27 412	12,5	3,0	4,1	9,6	0,3	182,1
14 451	17 479	23 240	9,9	1,2	3,8	7,5	0,0	170,1
14 914	20 618	27 632	14,2	3,4	4,7	9,7	0,7	184,6
17 886	25 670	33 590	27,4	2,8	0,5	5,4	0,7	180,3
12 124	14 439	21 515	2,4	0,3	2,3	12,8	0,0	168,2
13 558	18 207	23 843	12,7	1,2	5,4	6,2	0,6	170,1
12 751	16 706	24 289	8,6	1,7	5,3	5,9	0,1	172,5
10 110	16 537	22 403	10,5	1,5	2,8	4,8	0,3	174,3
13 992	15 998	21 319	3,9	0,6	11,3	9,4	0,0	167,3
14 786	18 648	26 031	12,2	0,8	5,9	6,8	0,2	166,8
16 360	26 520	38 319	2,1	1,8	10,9	5,9	0,1	172,3
14 472	17 922	21 423	13,1	1,0	8,3	7,5	0,3	170,1
14 362	21 133	32 112	6,6	1,7	5,1	6,4	0,4	169,8
12 000	20 636	31 846	12,3	1,2	10,0	6,3	1,4	174,4
11 413	18 933	24 652	12,2	1,4	6,3	5,9	2,3	170,2
14 749	18 386	24 021	10,6	1,1	7,6	6,9	0,2	170,8
14 317	19 336	24 502	12,2	0,9	5,2	5,8	0,7	169,5
15 312	19 136	30 688	24,9	1,3	3,0	4,6	1,5	172,9
16 667	22 029	26 582	6,1	0,5	11,7	5,4	1,3	167,4
15 525	19 281	25 010	13,3	1,2	5,8	7,6	1,1	171,4
16 041	20 039	29 305	20,7	1,6	4,5	5,4	2,5	174,8
11 969	18 283	23 868	11,0	1,0	4,5	3,9	0,8	169,3
13 212	19 159	26 518	9,6	1,5	7,3	7,4	0,0	175,4
12 331	19 759	29 166	10,4	0,6	2,6	6,5	0,0	173,0
8 455	14 243	17 751	32,2	1,0	8,5	7,8	0,0	172,9
10 148	13 656	19 080	9,6	0,1	4,0	9,2	0,0	172,8
8 276	11 336	17 729	14,2	0,9	4,5	7,0	0,2	170,7
10 461	13 967	19 514	9,5	0,9	4,6	5,7	0,2	174,0
9 404	11 081	19 038	2,7	0,9	0,9	6,1	0,0	169,4
6 530	8 743	11 743	3,6	0,1	5,1	6,0	0,0	155,7
12 225	16 113	24 967	4,8	0,6	4,5	6,3	2,3	167,9
11 126	19 956	25 563	22,0	0,0	1,1	4,0	0,0	170,9
18 035	23 705	29 750	30,2	1,2	11,2	8,0	0,0	159,9

**Průměrná hrubá měsíční mzda, placená doba
podle podskupin zaměstnání KZAM-R**

kraj: Hl. m. Praha

Podskupiny zaměstnání KZAM-R	Počet zaměstnanců přepočtený podle placených měsíců	Průměr
		Kč/měs
8113 Vrtaři, jeřábníci při ropných nebo plynových vrtech a dělníci v příbuzných oborech	33	21 024
8122 Obsluha zařízení ve slévárnictví (taviči, slévači)	32	16 768
8123 Obsluha zařízení na tepelné zpracování kovů	44	18 730
8153 Obsluha filtrů a třídíčů (včetně výparníků, podtlakových nádob)	11	14 715
8155 Obsluha zařízení na zpracování ropy a zemního plynu	144	14 542
8159 Obsluha ostatních zařízení při chemické výrobě jinde neuvedená	346	20 164
8161 Obsluha zařízení při výrobě a rozvodu elektřiny	448	19 404
8162 Obsluha parních turbín, ohřivačů a motorů	221	16 242
8163 Obsluha zařízení při úpravě, čištění a rozvodu vody	556	16 569
8171 Obsluha automatických nebo poloautomatických montážních linek	441	16 742
8180 Obsluha strojů a zařízení pro práce na železničním svršku	172	18 198
8211 Obsluha automatických nebo poloautomatických obráběcích strojů (kromě 722)	165	17 576
8212 Obsluha strojů na výrobu maltovin, vápna, cementu, prefabrikátů	144	19 970
8221 Obsluha strojů při farmaceutické výrobě	330	15 653
8223 Obsluha strojů při konečné úpravě a nanášení ochranných povlaků	36	19 885
8224 Obsluha strojů na výrobu fotografických materiálů	63	20 082
8231 Obsluha strojů na výrobu pryžových výrobků (např. obuvi, pneumatik)	503	18 616
8232 Obsluha strojů na výrobu plastových výrobků (vč. laminování)	129	14 672
8251 Obsluha tiskárenských strojů	249	18 864
8252 Obsluha automatických a poloautomatických knihvazačských strojů	21	15 984
8254 Obsluha kopírovacích strojů	41	13 637
8264 Obsluha strojů na bělení, barvení, čištění, praní, žehlení textilu	45	12 765
8274 Obsluha strojů na zpracování mouky, výrobu pečiva, čokolády a cukrovinek	552	14 925
8278 Obsluha strojů na výrobu nápojů	275	18 332
8281 Montážní dělníci montující mechanická zařízení (stroje, vozidla)	99	16 102
8282 Montážní dělníci montující elektrická zařízení	631	14 702
8284 Montážní dělníci montující výrobky z kovů, pryže a plastů	26	13 196
8290 Obsluha jiných stacionárních zařízení a ostatní montážní dělníci	524	15 525
8311 Strojvedoucí	971	23 355
8313 Dělníci zabezpečující sestavování vlaků (brzdaři, výhybkáři)	645	17 559
8321 Řidiči osobních a malých dodávkových automobilů, taxikáři	767	17 882
8323 Řidiči autobusů, trolejbusů a tramvají	3 101	23 121
8324 Řidiči nákladních automobilů a tahačů	1 576	18 667
8326 Řidiči speciálních vozidel	363	20 492
8331 Obsluha zemědělských a lesních strojů	37	14 871
8332 Obsluha zemních a příbuzných strojů	383	19 735
8333 Obsluha jeřábů, zdvihacích a podobných manipulačních zařízení	220	17 104
8334 Obsluha vysokozdvížných a ostatních motorových vozíků	574	17 436
9131 Pomocníci a uklízeči v domácnostech	20	8 958
9132 Pomocníci a uklízeči v kancelářích, hotelích, nemocnicích a jiných zařízeních	3 650	9 173
9141 Domovníci, správci domu	148	14 532
9143 Školníci vč. školníků - údržbářů	11	17 183

Průměrná hrubá měsíční mzda, placená doba
podle podskupin zaměstnání KZAM-R

kraj: Hl. m. Praha

Diferenciace			Složky hrubé mzdy					Placená doba
			prémie a odměny	příplatky za přesčas	příplatky ostatní	náhrady	odměny za pohotovost	
1. decil	medián	9. decil						
Kč/měs	Kč/měs	Kč/měs	%	%	%	%	%	hod/měs
15 003	20 764	28 853	3,0	3,3	0,1	9,1	0,0	184,8
11 203	16 173	24 361	6,1	1,8	3,2	3,1	0,0	171,5
12 723	17 363	26 286	7,1	6,2	11,9	5,4	2,0	181,0
9 869	12 392	26 913	15,9	0,0	9,2	7,5	0,0	165,4
10 219	13 502	22 023	15,4	0,2	5,5	6,3	0,5	162,5
12 326	20 692	26 542	3,7	0,8	28,0	8,9	0,1	162,1
15 509	19 303	23 529	5,6	0,5	14,6	3,5	1,2	164,9
10 713	16 187	21 510	8,9	2,6	12,8	3,4	0,1	174,7
12 353	15 870	20 771	13,6	0,7	8,7	4,3	1,0	165,0
11 508	16 675	21 530	12,1	0,5	5,7	8,3	0,0	168,1
12 740	17 363	24 929	8,1	2,7	8,0	10,7	1,6	166,3
11 103	17 190	25 245	8,7	1,4	8,8	6,1	0,0	172,9
12 415	20 014	27 935	14,7	1,6	8,1	10,2	0,0	178,3
8 707	15 443	22 831	7,5	1,2	2,9	5,5	0,0	167,0
12 706	20 585	24 836	14,9	1,6	7,8	5,1	0,1	170,9
13 488	18 775	27 312	9,9	0,5	0,6	8,8	0,0	175,5
13 875	18 511	23 698	16,6	2,0	20,1	6,4	0,0	173,7
9 836	12 693	21 594	12,6	0,8	7,8	8,6	0,0	167,7
10 695	16 785	30 171	13,7	1,7	8,3	5,8	0,0	174,1
9 580	14 806	25 356	25,1	0,8	3,9	6,1	0,0	171,8
9 600	13 454	18 373	11,3	0,2	4,2	5,7	0,2	167,9
9 851	12 451	16 416	14,8	0,4	7,5	7,4	0,0	174,7
11 733	13 453	19 892	1,7	1,5	0,4	7,4	0,0	166,9
12 373	17 505	24 226	7,0	2,2	8,9	7,1	0,0	172,1
9 151	16 601	20 844	3,2	0,9	20,6	8,7	0,3	171,8
11 230	14 312	18 751	15,5	1,0	5,0	7,5	0,0	171,6
8 511	13 649	16 922	8,0	0,6	2,1	16,1	0,0	172,0
11 752	14 780	19 060	1,3	1,3	5,7	7,1	0,0	165,7
20 806	23 385	26 423	10,2	0,9	15,3	8,6	0,3	172,5
15 240	17 434	20 072	7,3	2,4	17,7	6,3	0,5	173,3
11 941	16 668	23 740	16,2	1,1	5,0	5,7	0,2	172,7
20 018	23 185	26 495	2,0	2,1	12,4	8,6	0,0	188,4
13 920	18 494	24 004	15,1	2,5	4,3	9,0	0,6	180,9
16 483	19 549	25 652	10,7	2,9	7,9	5,9	0,2	176,6
11 286	15 012	18 544	23,4	0,7	2,7	8,0	0,3	176,4
14 136	19 185	27 087	23,6	2,5	2,5	19,7	0,0	179,6
12 238	16 514	23 326	21,3	1,5	4,5	7,4	0,6	173,5
12 699	16 815	23 241	8,3	1,0	11,8	8,1	0,0	169,4
6 693	8 162	12 543	5,3	0,9	8,9	3,7	0,0	176,0
6 251	8 354	13 272	9,6	0,7	6,7	5,3	0,0	167,8
9 141	13 976	20 719	10,4	0,9	6,8	4,4	0,1	170,2
10 000	15 538	24 975	8,8	0,0	3,8	5,1	0,0	171,1

**Průměrná hrubá měsíční mzda, placená doba
podle podskupin zaměstnání KZAM-R**

kraj: Hl. m. Praha

Podskupiny zaměstnání KZAM-R	Počet zaměstnanců přepočtený podle placených měsíců	Průměr
		Kč/měs
9151 Poslíčci, nosiči zavazadel a doručovatelé	59	11 468
9152 Vrátní, hlídači, uváděči a šatnářky	1 062	10 023
9154 Pracovníci odečítající stav elektroměrů, plynoměrů a vodoměrů	55	12 202
9161 Sběrači odpadků, popeláři	339	15 113
9162 Metaři, čističi záchodků, žump, kanálů a podobných zařízení	193	13 406
9169 Ostatní pracovníci v příbuzných oborech jinde neuvedení	144	15 291
9312 Pomocní a nekvalifikovaní dělníci na stavbách a údržbě silnic, přehrad	216	15 723
9313 Pomocní a nekvalifikovaní dělníci na stavbách budov	211	17 210
9321 Pomocní a nekvalifikovaní montážní a manipulační dělníci	540	10 782
9322 Ruční baliči a pytlovači	60	12 370
9323 Dělníci nádvorní skupiny (pomocní montéři)	611	15 749
9333 Vazači a nosiči břemen, přístavní dělníci (dokaři)	367	15 106
9339 Pomocní a nekvalifikovaní pracovníci v dopravě, ve skladech, v telekomunikacích	2 492	14 630

Průměrná hrubá měsíční mzda, placená doba
podle podskupin zaměstnání KZAM-R

kraj: Hl. m. Praha

Diferenciace			Složky hrubé mzdy					Placená doba
			prémie a odměny	příplatky za přesčas	příplatky ostatní	náhrady	odměny za pohotovost	
1. decil	medián	9. decil						
Kč/měs	Kč/měs	Kč/měs	%	%	%	%	%	hod/měs
8 198	11 091	15 361	7,3	0,0	10,4	6,8	0,0	166,2
7 732	9 705	12 756	8,3	1,0	13,0	4,6	0,5	170,5
11 467	12 015	12 651	9,4	0,0	0,0	6,4	0,0	162,1
11 470	15 256	18 288	8,9	2,0	4,8	8,9	0,0	174,2
8 931	13 468	17 406	9,0	1,6	7,2	6,5	1,0	165,2
11 585	14 669	19 366	29,9	2,1	1,7	2,6	0,0	187,1
11 194	14 823	21 129	16,2	1,8	2,4	13,5	0,7	174,6
11 565	16 917	23 446	38,7	1,7	4,8	8,9	0,1	172,1
2 717	10 295	17 560	10,9	1,0	3,1	6,8	0,1	160,8
2 890	14 169	19 635	12,0	0,4	5,7	7,6	0,0	159,7
11 500	13 693	23 295	15,5	0,0	1,3	7,5	0,0	168,7
11 212	15 159	18 697	15,4	1,5	1,7	5,9	0,1	172,5
9 666	14 474	19 228	10,0	0,7	7,9	6,3	0,2	168,4

**Průměrná měsíční odpracovaná a neodpracovaná doba zaměstnanců
podle podskupin zaměstnání KZAM-R**

kraj: Hl. m. Praha

Podskupiny zaměstnání KZAM-R	Počet zaměstnanců přečtený podle eviden. měsíců	Odpracovaná doba		Neodpracovaná doba		
		celkem	z toho přesčas	celkem	z toho	
					nemoc	dovolená
		hod/měs	hod/měs	dnů/měs	dnů/měs	dnů/měs
1210 Ředitelé a prezidenti velkých organizací, podniků	403	154,9	0,0	1,8	0,2	1,5
1221 Ved. pracovníci v zemědělství, lesnictví, rybář. a mysliv.	34	156,8	0,4	1,6	0,4	1,2
1222 Vedoucí pracovníci v průmyslu (ve výrobě)	638	155,1	0,3	1,6	0,2	1,2
1223 Vedoucí pracovníci ve stavebnictví a zeměměřičtví	567	156,4	0,3	2,1	0,2	1,6
1224 Vedoucí pracovníci ve velkoobchodě a v maloobchodě	1 924	156,3	0,6	2,0	0,4	1,5
1225 Vedoucí pracovníci v restauracích a hotelích	254	160,1	1,3	1,6	0,5	1,1
1226 Ved. pracovníci v dopr., skladování, telekom. a na pošt. úř.	2 071	146,9	1,2	2,1	0,5	1,4
1227 Ved. prac. v organ.zaměřených na poskytování obch.slуж.	2 567	155,1	0,3	2,0	0,2	1,5
1228 Ved.prac. v pečovatel., úklidových a podobných službách	43	165,1	0,7	1,1	0,2	0,6
1229 Ved. pracovních dílčích celků jinde neuved. (kult.,zdrav.)	749	157,5	0,5	1,7	0,3	1,2
1231 Vedoucí pracovníci finančních a hospodářských útvarů	1 283	156,1	0,2	1,7	0,2	1,3
1232 Ved. prac. personálních útvarů a útvarů průmysl. vztahů	245	155,4	0,2	1,5	0,2	1,1
1233 Vedoucí pracovníci odbytových útvarů (vč. průzkumu trhu)	1 270	153,6	0,3	1,9	0,2	1,4
1234 Ved. prac. reklamních útvarů a útvarů pro styk s veřejností	124	154,3	0,8	2,0	0,3	1,5
1235 Vedoucí pracovníci zásobovacích útvarů	289	154,8	0,7	1,6	0,2	1,2
1236 Vedoucí pracovníci výpočetních útvarů	429	154,8	0,4	1,7	0,2	1,4
1237 Vedoucí pracovníci výzkumných a vývojových útvarů	266	151,9	0,5	1,9	0,3	1,3
1239 Vedoucí pracovníci ostatních útvarů jinde neuvedení	1 320	154,6	0,2	1,9	0,3	1,3
1312 Vedoucí, ředitelé v průmyslu (ve výrobě)	160	155,6	1,5	1,6	0,3	1,2
1313 Vedoucí, ředitelé ve stavebnictví a zeměměřičtví	66	160,6	0,9	1,7	0,1	1,5
1314 Vedoucí, ředitelé ve velkoobchodu a maloobchodu	1 030	154,6	0,9	2,1	0,5	1,4
1315 Vedoucí, ředitelé v restauracích a hotelích	408	160,7	0,3	1,4	0,4	0,9
1316 Vedoucí v dopravě, sklad., telekomun. a na pošt. úřadech	220	147,9	1,2	2,2	0,5	1,5
1317 Ved., ředitelé v podnicích poskytujících obchodní služby	287	158,0	0,0	1,8	0,3	1,4
1318 Vedoucí, ředitelé pečovatelských, úklidových a pod. služ.	97	163,3	0,1	1,2	0,6	0,6
1319 Vedoucí, ředitelé malých organizací ostatní (kult.,zdrav.)	76	152,7	0,2	2,1	0,7	1,3
2113 Chemici	139	153,0	0,4	1,6	0,4	1,0
2114 Geologové, geofyzici, geodeti, hydrologové apod.	143	150,9	0,2	2,1	0,5	1,4
2119 Ostatní vědci a odborníci v příbuz. oborech jinde neuved.	296	153,2	0,1	1,8	0,2	1,4
2121 Matematici a odborníci v příbuzných oborech	62	156,5	0,4	1,8	0,6	1,1
2122 Statistickí	71	155,2	0,0	1,9	0,5	1,1
2131 Projektanti a analytici výpočetních systémů	1 036	157,2	1,3	1,8	0,3	1,2
2132 Programátoři	1 478	156,1	1,8	1,8	0,3	1,2
2139 Ostatní odborníci zabývající se výp. tech. jinde neuvedení	2 048	154,2	1,9	1,9	0,3	1,3
2141 Hlavní architekti, architekti a plánovači měst, urbanisté	78	161,9	2,9	1,3	0,3	0,9
2142 Projektanti staveb a areálů, stavební inženýři	928	152,6	0,2	2,0	0,4	1,4
2143 Projektanti elektrotechnických zařízení, elektroinženýři	716	154,5	1,3	1,6	0,3	1,1
2144 Projektanti elektronických syst. a telekomunikačních sítí	1 248	155,9	3,6	1,5	0,2	1,0
2145 Projektanti a konstruktéři strojních zaříz., strojní inženýři	550	156,5	0,2	1,5	0,3	1,0
2146 Chemičtí inženýři, technologové	126	149,7	0,1	1,9	0,2	1,6
2149 Ostatní architekti, projektanti, konstrukt.a techn.inženýři	730	152,6	0,5	1,8	0,4	1,2
2211 Bakteriologové, biologové, ekologové, zoologové	104	155,4	0,6	1,6	0,4	1,1

**Průměrná měsíční odpracovaná a neodpracovaná doba zaměstnanců
podle podskupin zaměstnání KZAM-R**

kraj: Hl. m. Praha

Podskupiny zaměstnání KZAM-R	Počet zaměstnanců přečtený podle eviden. měsíců	Odpracovaná doba		Neodpracovaná doba		
		celkem	z toho přesčas	celkem	z toho	
					nemoc	dovolená
		hod/měs	hod/měs	dnů/měs	dnů/měs	dnů/měs
2212 Farmakologové, anatomové, biochemici, fyziolog., patolog.	69	155,5	0,4	1,7	0,5	1,1
2213 Agronomové, šlechtitelé a odborníci v příbuzných oborech	10	154,3	0,8	2,1	0,0	1,8
2221 Lékaři, ordináři (kromě zubních lékařů)	220	159,1	3,5	1,6	0,4	1,0
2222 Zubní lékaři (dentisté)	11	159,3	0,0	0,8	0,2	0,6
2311 Vědeckopedagogičtí pracovníci	3 833	159,2	0,1	1,6	0,2	1,4
2319 Ostatní učitelé na vysokých školách	32	166,1	0,0	0,6	0,0	0,6
2351 Specialisté zaměřeni na metody výuky	29	158,3	2,9	2,0	0,2	1,4
2359 Ost.odb.pedagogičtí prac.jinde neuvedení (odb.instruktoři)	72	153,8	2,2	2,0	0,6	1,1
2411 Odborní pracov. na úseku účetnictví, financí, daní, apod.	2 411	154,4	0,8	1,9	0,4	1,2
2412 Odbor. pracovníci na úseku zaměstnaneckých, pers. věcí	605	153,2	1,1	2,0	0,4	1,2
2413 Odborní pracovníci v bankovníctví a pojišťovníctví	11 276	152,3	0,7	2,2	0,6	1,3
2419 Ostatní odborní pracovníci v oblasti podnikání	3 003	152,4	0,4	1,9	0,4	1,3
2421 Právníci, právní poradci (mimo advokacie a soudnictví)	746	152,3	0,1	2,1	0,4	1,4
2426 Právní asistenti, praktikanti, a koncipienti	26	156,4	0,0	1,8	0,7	1,0
2429 Ostatní odborníci v právní oblasti jinde neuvedení	22	151,5	0,0	2,1	1,0	1,0
2431 Odborní archiváři (kromě řadových)	46	152,7	0,0	2,1	0,9	0,9
2432 Odborní pracovníci knihoven (kromě řadových)	112	156,4	0,0	1,8	0,7	0,9
2433 Odborní pracovníci v informacích (např. vti)	893	148,8	1,0	2,2	0,7	1,1
2434 Odborní pracovníci - kurátoři (muzeí, galérií)	12	136,4	0,0	3,5	2,3	1,1
2439 Ostatní odborní pracovníci kultury a osvěty jinde neuved.	137	154,8	0,4	1,7	0,2	1,0
2441 Ekonomové - vědečtí pracovníci, specialisté, experti	1 464	153,1	0,5	1,9	0,4	1,3
2447 Tlumočníci a překladatelé	69	150,7	0,0	2,3	0,6	1,4
2451 Spisovatelé, autoři, kritikové, novináři, redaktoři	1 098	159,8	1,8	1,7	0,4	1,2
2452 Sochaři, malíři, umělečtí restaurátoři, grafici a výtvarníci	78	158,3	0,6	1,6	0,5	1,1
2455 Režiséři, scenáristé, dramaturgové divadla, filmu, rozhlasu	99	160,9	0,0	1,6	0,2	1,1
2456 Komentátoři, reportéři a žurnalisté v televizi a rozhlasu	72	156,6	0,0	2,0	0,2	1,5
2470 Odborní administrativní pracovníci jinde neuvedení	1 571	156,1	2,2	1,8	0,5	1,2
3111 Technici ve fyzikálních a příbuzných oborech	122	148,8	1,1	2,1	0,5	1,4
3112 Stavební technici	2 828	155,9	2,1	2,2	0,4	1,5
3113 Elektrotechnici	1 014	155,3	3,1	1,6	0,4	1,0
3114 Elektronici a technici v radiokomunikacích a telekomunik.	3 652	154,1	4,4	1,8	0,4	1,0
3115 Strojírenští technici	1 137	155,4	2,4	1,5	0,4	0,9
3116 Chemičtí technici	559	154,8	1,8	1,6	0,4	1,0
3118 Technici v kartografii, kresličtí a zeměměřiči	202	148,6	0,1	2,2	0,5	1,3
3119 Ostatní techničtí pracovníci jinde neuvedení	3 915	154,9	2,7	1,7	0,4	1,0
3121 Poradci ve výpočetní technice	1 280	155,2	1,2	2,0	0,4	1,3
3122 Operátoři a obsluha výpočetní techniky	1 633	155,0	2,0	2,0	0,7	1,2
3129 Ostatní technici ve výpočetní technice jinde neuvedení	208	160,1	0,9	1,3	0,1	1,1
3131 Fotografové (včetně uměleckých)	63	160,7	4,0	1,9	0,4	1,2
3132 Obsluha zaříz. pro záznam zvuku,obrazu,operátoři kamery	457	156,7	1,2	1,5	0,4	0,9
3133 Obsluha vysílacího a telekomunikačního zařízení	741	147,3	0,9	2,4	0,5	1,5
3134 Obsluha lékařských zařízení	24	150,0	0,1	2,3	1,2	1,0

**Průměrná měsíční odpracovaná a neodpracovaná doba zaměstnanců
podle podskupin zaměstnání KZAM-R**

kraj: Hl. m. Praha

Podskupiny zaměstnání KZAM-R	Počet zaměstnanců přečtený podle eviden. měsíců	Odpracovaná doba		Neodpracovaná doba		
		celkem	z toho přesčas	celkem	z toho	
					nemoc	dovolená
		hod/měs	hod/měs	dnů/měs	dnů/měs	dnů/měs
3139 Obsluha ost. optických a elektronických zařiz. jinde neuv.	25	165,4	7,0	1,4	0,3	0,8
3143 Piloti, navigátoři a letečtí technici	68	115,6	0,2	5,7	0,7	2,6
3145 Letečtí dispečeři a pracovníci v příbuzných oborech	92	144,9	2,6	2,1	0,8	1,0
3151 Kolaudační technici a technici protipožární ochrany	102	151,9	1,5	1,6	0,4	1,1
3152 Bezpečnostní tech.a tech. pro kontrolu zdravotní nezávad.	637	154,0	1,1	1,7	0,4	1,0
3160 Technici železničního provozu	1 230	153,3	4,7	1,9	0,6	1,1
3211 Technici a laboranti v oblasti biologie a v příbuz. oborech	307	154,7	1,1	2,0	0,8	1,0
3212 Technici v agronomii, v lesnictví a v zemědělství	81	154,1	3,6	2,1	0,3	1,5
3223 Dietetici a odborníci na výživu	28	151,8	1,8	2,9	1,3	1,4
3226 Rehabilitační a fyzioterapeutičtí pracovníci	61	153,6	0,3	2,0	0,7	1,1
3228 Farmaceutičtí asistenti	78	152,2	2,6	2,1	0,9	1,0
3231 Ošetřovatelé, všeobecné zdravotní sestry	263	155,2	0,9	1,7	0,7	0,8
3341 Instruktoři a mistři odborné výchovy	35	159,9	8,2	1,8	0,9	0,9
3342 Pedagogové v oblasti dalšího vzdělávání	94	152,4	0,1	1,9	0,4	1,2
3411 Zprostředkovatelé finanč. transakcí, obchodu s cen. papíry	2 419	153,3	2,0	2,6	0,7	1,6
3412 Pojišťovací agenti	2 483	154,0	0,0	2,2	0,7	1,2
3413 Obchodníci s realitami	27	155,7	0,3	2,1	0,7	1,2
3414 Konzultanti a organizátoři zájezdů	94	161,7	1,0	1,5	0,4	0,9
3415 Obchodní cestující, prof. poradci v obchodě, obch.zástupci	2 584	155,1	0,7	2,0	0,5	1,2
3416 Nákupčí	1 366	151,1	0,5	2,1	0,6	1,2
3417 Odhadci a zbožíznalci	207	154,3	0,1	2,0	0,5	1,4
3419 Ostatní pracovníci - obchodní zprostředkovatelé jinde n.	153	155,6	0,0	1,8	0,2	1,4
3421 Obchodní agenti	2 490	151,9	0,2	2,0	0,6	1,2
3422 Odbytoví a přepravní agenti	2 420	150,1	1,5	2,4	0,8	1,2
3429 Ostatní obchodní agenti a makléři jinde neuvedení	131	153,6	0,4	2,2	0,3	1,4
3431 Odborné sekretářky, sekretáři	3 117	156,0	0,3	2,1	0,7	1,2
3433 Prac. v oblasti účetnictví,fakturace,rozpočet., kalkulace	5 280	155,7	1,0	1,8	0,6	1,0
3434 Pracovníci v oblasti statistiky a matematiky	164	152,4	0,3	2,0	0,6	1,1
3435 Pracovníci v oblasti práce a mezd (kromě účetních)	195	155,5	0,5	1,7	0,4	1,1
3436 Referenti osobních oddělení	560	154,3	0,4	1,8	0,5	1,0
3439 Ostatní odborní administrativní pracovníci jinde neuvedení	4 690	154,5	0,7	1,9	0,5	1,1
3441 Celní pracovníci	34	149,2	0,0	2,2	0,4	1,6
3442 Berní a daňoví pracovníci	27	143,2	0,1	2,9	0,9	1,2
3449 Ostatní celní a daňoví pracovníci a prac. v příb. oborech	227	157,6	0,7	1,6	0,6	0,9
3471 Aranžéři, průmysloví a komerční návrháři,bytoví architekti	146	157,3	1,1	2,0	0,8	0,9
3479 Ostatní pracovníci umění a zábavy jinde neuvedení	72	162,0	1,3	1,1	0,1	0,9
4111 Písačky - opisovačky, stenotypistky	40	159,8	4,7	1,6	0,6	0,9
4112 Kancelářští pracovníci a obsluha zařiz. na zpracování textu	319	153,8	0,8	2,0	0,8	1,0
4113 Pracovníci přípravy dat výpočetní techniky	820	154,0	1,2	2,2	1,0	0,9
4115 Sekretářky, sekretáři	2 383	154,3	0,8	2,0	0,6	1,2
4121 Nižší účetní	724	154,5	0,7	2,0	0,7	1,1
4122 Nižší statistici	31	156,6	0,0	2,0	0,9	0,9

**Průměrná měsíční odpracovaná a neodpracovaná doba zaměstnanců
podle podskupin zaměstnání KZAM-R**

kraj: Hl. m. Praha

Podskupiny zaměstnání KZAM-R	Počet zaměstnanců přečtený podle eviden. měsíců	Odpracovaná doba		Neodpracovaná doba		
		celkem	z toho přesčas	celkem	z toho	
					nemoc	dovolená
		hod/měs	hod/měs	dnů/měs	dnů/měs	dnů/měs
4123 Nižší finanční, daňoví úředníci a úředníci v příb. oborech	668	156,5	1,4	2,2	0,6	1,3
4131 Úředníci ve skladech	1 965	153,9	3,0	2,1	0,8	1,1
4132 Úředníci ve výrobě (např. výrobní plánovači)	175	153,9	1,5	1,8	0,5	1,0
4133 Úředníci v dopravě a v přepravě (dispečeri, kontr. apod.)	1 499	149,7	2,1	2,0	0,6	1,2
4141 Řadoví knihovníci, archiváři, evidenční pracovníci	257	154,4	0,1	1,9	0,7	0,9
4142 Poštovní doručovatelé, úředníci v třídních	4 552	139,6	2,3	2,7	1,3	1,2
4143 Korektoři, kódovači a pracovníci v příbuzných oborech	97	156,4	4,3	2,3	1,3	1,0
4190 Nižší pracovníci jinde neuvedení ostatní	517	154,4	1,0	2,1	0,8	1,1
4211 Pokladníci (v bankách, pojišťov., spořitelnách, na poště)	2 019	151,3	1,9	2,4	0,8	1,2
4212 Úředníci na přepážkách a směnárníci	4 356	148,3	2,4	2,4	1,0	1,2
4213 Pokladníci v obchodě, společném stravování apod.	3 328	141,8	0,4	3,3	1,6	1,5
4214 Prodavači vstupenek, jízdenek apod.	251	152,5	6,4	3,0	0,8	1,9
4216 Inkasisté (výběrčí dluhů)	125	157,2	0,3	2,0	0,6	1,1
4219 Ostatní pokladníci a pracovníci v příb. oborech jinde neu.	57	151,7	0,4	2,1	0,9	1,0
4221 Úředníci cestovních kanceláří	255	155,2	0,4	1,9	0,5	1,1
4222 Recepční	391	153,8	1,0	2,1	0,7	1,2
4223 Telefonisté	775	149,1	0,3	2,6	1,2	1,3
4224 Informátoři	1 156	147,3	1,2	3,0	1,1	1,5
5111 Obsluhující pracovníci v dopravě a stevardi	250	130,2	6,3	4,9	1,4	3,2
5112 Vlakvedoucí, vlakové čety, průvodčí (vč. palub. průvodčí)	151	148,5	12,1	3,4	0,9	2,2
5121 Pracovníci dohlížející nad obsluh. personálem, hospodyně	303	156,4	2,5	2,0	0,8	1,0
5122 Kuchaři	3 870	152,1	1,3	2,4	1,2	0,9
5123 Čišníci, servírky	393	145,8	0,8	3,1	0,8	1,8
5124 Barmani	18	153,9	0,0	2,2	0,8	1,4
5132 Pečovatelé a pomoc. ošetřovat. v zařiz. soc. péče, v nemoc.	39	151,9	1,1	1,9	1,2	0,5
5139 Ostatní pečovatelé a pomocní ošetřovatelé jinde neuved.	18	151,0	0,4	1,1	0,1	1,0
5144 Maséři	11	157,5	1,8	2,2	1,3	0,8
5149 Ostatní pracovníci zajišťující osobní služby jinde neuved.	42	150,5	0,8	2,3	1,4	0,7
5161 Hasiči, požárníci	512	155,4	3,5	1,1	0,2	0,9
5162 Pracovníci bezpečnostních orgánů (policisté, strážníci)	365	158,3	2,6	1,6	0,5	1,0
5169 Ostatní pracovníci ochrany a ostrahy jinde neuvedení	4 815	162,7	13,1	2,0	0,9	1,0
5211 Prodavači v obchodech	7 872	150,7	0,7	2,5	1,1	1,2
6111 Pěstitelé polních plodin	52	138,6	1,0	4,3	1,7	2,0
6113 Zahradníci a pěstitelé zahradních plodin a sazenic	58	149,9	2,6	3,0	1,4	1,3
6121 Chovatelé hospodářských zvířat (kromě drůbeže a včel)	11	140,6	0,0	3,6	1,9	1,4
6129 Ostatní chovatelé, ošetřovatelé zvířat jinde neuvedení	13	177,6	17,1	1,4	0,0	1,4
7121 Zedníci z tradičních materiálů (bambus, hlína atd.)	179	158,2	10,4	3,1	1,3	1,5
7122 Zedníci, kameníci, omítkáři	595	145,4	7,4	3,9	1,2	1,8
7123 Betonáři, děl. specializovaní na pokládání beton. povrchů	133	154,6	8,8	3,3	1,2	1,4
7124 Tesaři a truhláři	398	152,0	8,8	3,5	1,4	1,6
7125 Stavební montážníci	223	154,6	6,1	2,8	1,0	1,2
7126 Asfaltéři, dlaždiči	52	133,4	12,1	5,8	3,1	2,4

**Průměrná měsíční odpracovaná a neodpracovaná doba zaměstnanců
podle podskupin zaměstnání KZAM-R**

kraj: Hl. m. Praha

Podskupiny zaměstnání KZAM-R	Počet zaměstnanců přečtený podle eviden. měsíců	Odpracovaná doba		Neodpracovaná doba		
		celkem	z toho přesčas	celkem	z toho	
					nemoc	dovolená
		hod/měs	hod/měs	dnů/měs	dnů/měs	dnů/měs
7127 Lešenáři	32	173,5	18,7	2,2	0,4	1,5
7129 Ostatní stavební děl. stav. výroby a prac. v ost. oborech	524	156,9	10,8	3,3	1,3	1,6
7131 Stavební pokrývači	13	147,9	0,5	2,9	0,7	2,0
7134 Izolatéři	39	133,0	3,7	5,3	2,2	1,7
7136 Instalatéři, potrubáři, stavební zámečníci, klempíři	1 188	153,2	7,9	2,7	1,0	1,2
7137 Stavební a provozní elektrikáři	569	158,4	6,3	1,8	0,6	0,9
7139 Ostatní dělníci zajišťující dokončovací stavební práce	26	160,7	11,0	2,4	1,1	0,9
7141 Malíři a tapetáři	51	162,4	8,5	2,1	0,9	0,9
7142 Lakýrníci a pracovníci v příbuzných oborech	213	154,8	9,5	2,5	1,1	1,1
7212 Svářeči, řezači plamenem a páječi	402	159,1	14,8	2,9	0,9	1,1
7213 Výrobci a opraváři výrobků a dílů z plechů	163	151,9	7,2	2,4	1,0	1,0
7214 Montéři kovových konstrukcí	114	161,8	16,3	2,8	0,6	1,4
7215 Montéři lan a zdvihacích zaříz. (např. na lodích, letadel)	254	166,1	8,2	1,8	0,5	0,9
7221 Kováři, obsluha kovacích lisů, obsluha bucharů	34	126,1	1,2	5,4	3,2	1,7
7222 Nástrojáři, kovomodeláři, kovodělníci, zámečníci	2 193	154,6	5,4	2,0	0,8	1,0
7223 Seřizovači a obsluha obráběcích strojů	547	158,0	8,9	1,9	0,7	0,8
7224 Brusiči, leštiči a ostříči nástrojů	102	156,4	7,9	2,3	1,3	0,8
7227 Umělečtí zámečníci a umělečtí kováři	22	147,6	1,5	2,6	0,5	1,5
7231 Mechanici a opraváři motorových vozidel	980	150,9	2,9	2,1	0,7	0,8
7232 Mechanici a opraváři leteckých motorů a zařízení	718	160,5	12,3	1,5	0,5	0,8
7234 Mechanici a opraváři kolejových vozidel	933	149,7	4,8	2,7	1,0	1,4
7235 Mechanici obráběcích, zemědělských strojů a prům. zaříz.	519	154,3	6,4	2,0	0,7	1,0
7239 Ostatní mechanici a opraváři strojů a zařízení bez elektro	158	160,1	5,6	1,8	0,5	1,2
7241 Elektromech.a seřizovači různých typů elektrických zaříz.	1 599	154,0	5,6	2,1	0,9	0,9
7242 Mechanici, opraváři a seřizovači elektr. částí aut, letadel	798	153,3	5,8	2,3	0,8	1,2
7243 Mechanici, seřizovači, opraváři elektronických zařízení	735	155,5	3,2	1,8	0,6	1,0
7244 Telefonní a telegrafní mechanici, montéři a opraváři	1 007	158,2	9,8	1,9	0,5	1,0
7245 Montéři a opraváři rozhlasových a TV přijímačů,magnetof.	31	153,8	3,7	1,8	0,3	1,2
7246 Montéři a opraváři silnoproudých elektrických vedení	1 045	153,8	5,8	2,3	0,6	1,1
7247 Montéři a opraváři slaboproudých elektrických vedení	632	158,1	11,3	2,2	0,5	1,2
7311 Výrobci, mechanici a opraváři přesných přístrojů a zařízení	106	155,1	4,0	1,8	1,0	0,6
7341 Tiskaři, sazeči (kromě obsluhy tiskárenských strojů)	96	156,4	7,1	2,4	0,7	1,5
7344 Fotografové a pracovníci v příbuzných oborech	98	155,7	2,3	2,2	0,9	1,1
7345 Knihvazači a pracovníci v příbuzných oborech	133	149,9	2,7	2,9	1,6	0,9
7411 Zpracovatelé masa, ryb vč. uzenářů a konzerv. masa a ryb	423	149,2	1,0	3,0	1,1	1,7
7412 Zpracovatelé pekárenských a cukrářských výrobků	392	146,8	3,0	3,0	1,6	1,3
7422 Uměleč. truhláři, řezbáři, výrobci a oprav.výrobků ze dřeva	93	158,1	5,2	2,0	0,6	1,0
7435 Modeláři a stříhači textilu, kůží a podobných materiálů	22	147,2	6,9	2,9	2,1	0,7
7436 Švadleny, vyšivači a pracovníci v příbuzných oborech	131	136,4	0,5	2,7	1,8	0,8
7437 Čalouníci a pracovníci v příb. oborech (vč.autočalouníků)	39	151,2	3,2	2,2	0,7	1,2
7442 Obuvníci, vč. opravářů obuvi (kromě strojních obuvníků)	19	160,2	0,0	1,4	0,6	0,6
8111 Obsluha důlního zařízení a razicích štítů	181	142,6	4,8	2,3	1,0	1,1

**Průměrná měsíční odpracovaná a neodpracovaná doba zaměstnanců
podle podskupin zaměstnání KZAM-R**

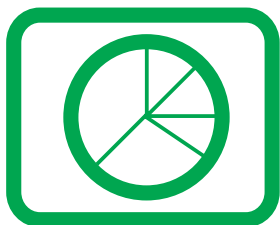
kraj: Hl. m. Praha

Podskupiny zaměstnání KZAM-R	Počet zaměstnanců přečtený podle eviden. měsíců	Odpracovaná doba		Neodpracovaná doba		
		celkem	z toho přesčas	celkem	z toho	
					nemoc	dovolená
		hod/měs	hod/měs	dnů/měs	dnů/měs	dnů/měs
8113 Vrtaři, jeřábníci při ropných nebo plynových vrtech	33	164,5	15,0	2,5	0,9	1,0
8122 Obsluha zařízení ve slévárnství (taviči, slévači)	32	163,1	8,0	1,1	0,4	0,4
8123 Obsluha zařízení na tepelné zpracování kovů	44	169,8	16,9	1,4	0,3	0,8
8153 Obsluha filtrů a třídíčů (vč. výparníků, podtlakov. nádob)	11	156,3	0,0	1,2	0,0	1,2
8155 Obsluha zařízení na zpracování ropy a zemního plynu	144	150,0	0,8	1,7	0,5	0,9
8159 Obsluha ostat. zařízení při chemické výrobě jinde neuved.	346	145,2	2,8	2,3	0,7	1,3
8161 Obsluha zařízení při výrobě a rozvodu elektřiny	448	157,3	2,2	1,0	0,4	0,5
8162 Obsluha parních turbín, ohříváčů a motorů	221	164,6	11,6	1,3	0,6	0,5
8163 Obsluha zařízení při úpravě, čištění a rozvodu vody	556	154,7	3,6	1,4	0,6	0,7
8171 Obsluha automatických nebo poloaut. montážních linek	441	145,0	1,7	3,0	1,3	1,2
8180 Obsluha strojů a zařízení pro práce na železničním svršku	172	145,1	10,5	2,8	0,8	1,7
8211 Obsluha automat. nebo poloaut. obráb.strojů (kromě 722)	165	160,1	5,1	1,6	0,4	0,9
8212 Obsluha strojů na výrobu maltovin, vápna, cementu	144	157,7	7,6	2,6	0,4	1,6
8221 Obsluha strojů při farmaceutické výrobě	330	146,2	3,5	2,7	1,4	0,8
8223 Obsluha strojů při konečné úpravě ochranných povlaků	36	158,7	8,5	1,6	0,5	0,6
8224 Obsluha strojů na výrobu fotografických materiálů	63	153,0	1,6	2,8	1,1	1,6
8231 Obsluha strojů na výrobu pryžových výrobků (např. obuvi)	503	154,2	10,8	2,5	1,0	1,0
8232 Obsluha strojů na výrobu plast. výrobků (vč. laminování)	129	143,6	2,9	3,1	1,6	0,9
8251 Obsluha tiskárenských strojů	249	158,1	7,5	2,0	0,8	1,1
8252 Obsluha automat. a poloautomat. knihvazačských strojů	21	157,4	2,1	1,8	0,8	0,8
8254 Obsluha kopírovacích strojů	41	151,6	1,3	2,1	0,8	1,0
8264 Obsluha strojů na bělení, barvení, čištění, praní, žehlení	45	159,9	0,8	1,9	0,8	1,1
8274 Obsluha strojů na zpracování mouky, výrobu pečiva	552	144,3	4,3	3,0	1,3	1,4
8278 Obsluha strojů na výrobu nápojů	275	153,5	9,0	2,4	0,9	1,4
8281 Montážní dělníci montující mechanická zařízení (stroje)	99	149,8	3,8	2,8	1,1	1,0
8282 Montážní dělníci montující elektrická zařízení	631	149,1	3,2	2,9	1,3	1,0
8284 Montážní dělníci montující výrobky z kovů, pryže a plastů	26	135,1	2,6	4,6	1,9	1,8
8290 Obsluha jin.stacionárních zařízení a ost. montážní dělníci	524	148,7	4,2	2,2	0,9	1,1
8311 Strojvedoucí	971	151,4	4,2	2,8	0,6	1,7
8313 Dělníci zabezpeč. sestavování vlaků (brzdaři, výhybkáři)	645	153,4	11,6	2,7	0,9	1,6
8321 Řidiči osobních a malých dodávkov. automobilů, taxikáři	767	158,3	5,4	1,8	0,6	1,0
8323 Řidiči autobusů, trolejbusů a tramvajů	3 101	163,3	14,5	3,0	1,2	0,6
8324 Řidiči nákladních automobilů a tahačů	1 576	159,0	14,2	2,8	0,9	1,5
8326 Řidiči speciálních vozidel	363	159,7	12,1	2,2	0,9	1,1
8331 Obsluha zemědělských a lesních strojů	37	156,6	3,3	2,5	0,9	1,4
8332 Obsluha zemních a příbuzných strojů	383	135,9	8,9	5,4	1,7	2,4
8333 Obsluha jeřábů, zdvihacích a podob. manipulačních zařiz.	220	152,8	5,8	2,6	1,1	1,3
8334 Obsluha vysokozdvizných a ostatních motorových vozíků	574	151,8	5,1	2,3	0,7	1,4
9131 Pomocníci a uklízeči v domácnostech	20	159,5	5,9	2,0	1,2	0,8
9132 Pomocníci a uklízeči v kancelář., hotel., nemocnicích ap.	3 650	149,9	3,1	2,3	1,3	0,8
9141 Domovníci, správci domu	148	158,0	2,6	1,6	0,7	0,8
9143 Školníci vč. školníků - údržbářů	11	164,6	0,0	0,8	0,2	0,7

Průměrná měsíční odpracovaná a neodpracovaná doba zaměstnanců
podle podskupin zaměstnání KZAM-R

kraj: Hl. m. Praha

Podskupiny zaměstnání KZAM-R	Počet zaměstnanců přečtený podle eviden. měsíců	Odpracovaná doba		Neodpracovaná doba		
		celkem	z toho přesčas	celkem	z toho	
					nemoc	dovolená
		hod/měs	hod/měs	dnů/měs	dnů/měs	dnů/měs
9151 Poslíčci, nosiči zavazadel a doručovatelé	59	150,7	0,0	2,0	0,8	1,2
9152 Vrátní, hlídači, uváděči a šatnářky	1 062	158,5	5,0	1,5	0,7	0,8
9154 Pracovníci odečítající stav elektroměrů, plynom., vodoměrů	55	148,7	0,0	1,8	0,5	1,0
9161 Sběrači odpadků, popeláři	339	146,4	7,8	3,6	1,6	1,7
9162 Metaři, čističi záchodků, žump, kanálů a podob. zařízení	193	147,0	5,3	2,4	1,1	1,2
9169 Ostatní pracovníci v příbuzných oborech jinde neuvedení	144	175,0	13,5	1,5	0,7	0,6
9312 Pomocní a nekvalifik. dělníci na stavbách a údržbě silnic	216	136,3	8,0	4,8	2,3	2,1
9313 Pomocní a nekvalifikovaní dělníci na stavbách budov	211	145,3	5,3	3,4	1,6	1,3
9321 Pomocní a nekvalifikovaní montážní a manipulační dělníci	540	141,7	3,5	2,6	1,3	0,7
9322 Ruční baliči a pytlovači	60	137,0	1,0	3,1	1,6	0,9
9323 Dělníci nádvorní skupiny (pomocní montéři)	611	146,7	0,6	2,8	1,1	1,4
9333 Vazači a nosiči břemen, přístavní dělníci (dokaři)	367	150,7	8,1	2,8	1,6	1,0
9339 Pomocní a nekvalif. prac. v dopr., ve skladech, v telekom.	2 492	150,8	3,4	2,3	1,0	1,1



Dodatek **- technický popis šetření**

Dodatek - Technický popis šetření

Technický popis šetření RSCP poskytuje základní informaci o koncepci šetření, postupech použitých při sběru dat, analýze dat a vytváření výstupních sestav, obsažených v publikaci. Dodatek je rozdělen do 3 hlavních částí: koncepce šetření, vstupní údaje RSCP, zpracování a analýza dat.

Koncepce šetření

Koncepce statistického šetření RSCP se zabývá otázkami rozsahu šetření, opory výběru a vlastního výběru vzorku ekonomických subjektů (ES).

Rozsah šetření

Mzdové statistické šetření RSCP za 1. čtvrtletí 2004 zahrnuje 2612 ekonomických subjektů, které reprezentují přibližně 1027 tisíc zaměstnanců. Okruh zpravodajských jednotek pro RSCP tvoří ekonomické subjekty podnikatelské sféry, které jsou právnickými osobami a mají 10 a více zaměstnanců. Šetření je vyčerpávající pro jednotky s počtem zaměstnanců 1000 a vyšším. Pro jednotky s počtem zaměstnanců 10 až 999 je mzdové šetření výběrové.

Vzorek ekonomických subjektů RSCP kopíruje odvětvovou skladbu firem podnikatelské sféry v jednotlivých krajích České republiky. Podnikatelská sféra je v RSCP definována podle zákona č. 1/1992 Sb. o mzdě, odměně za pracovní pohotovost a o průměrném výdělku. Tabulka 1 ukazuje rozsah výběrového souboru RSCP bez non-response (dále jen výběrový soubor) pro 1. čtvrtletí 2004 a v tabulce 2 je přiblížen rozsah a odvětvová skladba ekonomických subjektů z výběrového souboru RSCP působících na území Hl. m. Prahy.

Výběrový soubor RSCP		
	RSCP - celkem	RSCP – Hl. m. Praha
Počet ekonomických subjektů	2612	377
Počet zaměstnanců	1027 tisíc	228 tisíc

Tabulka 1

Odvětová skladba výběrového souboru RSCP – Hl. m. Praha		
Odvětví OKEČ		Počet ekonomických subjektů
A,B	Zemědělství, myslivost, lesnictví a rybolov	2
C	Těžba nerostných surovin	
D	Zpracovatelský průmysl	79
E	Výroba a rozvod elektřiny, plynu a vody	9
F	Stavebnictví	31
G	Obchod; opravy motorových vozidel	49
H	Ubytování a stravování	21
I	Doprava, skladování a spoje	27
J	Finanční zprostředkování	73
K	Činnosti v oblasti nemovitostí a pronájmu; podnikatelské činnosti	61
L	Veřejná správa a obrana; povinné sociální zabezpečení	3
M	Vzdělávání	7
N	Zdravotní a sociální péče; veterinární činnosti	5
O	Ostatní veřejné, sociální a osobní služby	10

Tabulka 2

Opora výběru

Výběrovými jednotkami šetření RSCP jsou ekonomické subjekty podnikatelské sféry, na které se v případě vybrání vztahuje zpravodajská povinnost. Statistickými jednotkami jsou zaměstnanci, kteří jsou nositeli sledovaných statistických znaků. Výběrovou základnou – oporou – pro výběr organizací je registr ekonomických subjektů (RES), který je detailně popsán na stránkách Českého statistického úřadu www.czso.cz. Pro rozlišení příslušnosti ekonomického subjektu k podnikatelské sféře se využívá Automatizovaný rozpočtový informační systém (ARIS), který obsahuje informace z oblasti účetního a finančního výkaznictví všech rozpočtových a příspěvkových organizací, obcí, okresních úřadů a dobrovolných svazků obcí, státních finančních aktiv a státních fondů v České republice. Podrobnější informace o systému lze nalézt na stránkách Ministerstva financí <http://www.info.mfcr.cz/aris>.

Základním souborem RSCP jsou aktivní ekonomické subjekty z registru ekonomických subjektů, které mají 10 a více zaměstnanců, přísluší do podnikatelské sféry a do institucionálních sektorů: nefinanční podniky, finanční instituce nebo vládní instituce.

Výběr

Výběr ekonomických subjektů v RSCP lze charakterizovat jako jednostupňový stratifikovaný výběr. Základní soubor se rozdělí do oblastí (strat) podle:

- regionů (krajů)
- velikostních kategorií

- odvětvových skupin.

Regionem se z hlediska výběru jednotek rozumí kraj ve smyslu ústavního zákona č. 347/97 Sb. Výběr RSCP používá dále ke stratifikaci čtyři velikostní kategorie ekonomických subjektů, uvedené v tabulce 3 – Velikostní kategorie pro stratifikaci. Odvětvové stratifikační třídění obsahuje deset odvětvových skupin, vymezení je provedeno na základě podobnosti v charakteru ekonomické činnosti a podobnosti v zaměstnanecké struktuře.

V jednotlivých oblastech základního souboru, vzniklých jeho rozdělením dle příslušných stratifikačních kritérií, se vybere předem stanovený podíl ekonomických subjektů. Největší subjekty s alespoň tisícem zaměstnanců jsou zařazeny do šetření všechny (výběr s pravděpodobností 1), ostatní jsou v jednotlivých stratech vybírány systematickým náhodným výběrem s nestejnými pravděpodobnostmi bez vracení. Pravděpodobnosti vybrání subjektu jsou dány výběrovým podílem, jehož výši ukazuje tabulka 3 – Velikostní kategorie pro stratifikaci. Počet ekonomických subjektů, které mají být vybrány, se stanoví podle aktuálního stavu základního souboru ke konci roku. Výběrový soubor ekonomických subjektů s 10-249 zaměstnanci se obměňuje metodou rotujícího panelu s periodou rotace devět let, tzn. k obměně všech vybraných ekonomických subjektů dojde za devět let. Vybrané ekonomické subjekty zůstávají v šetření minimálně po dobu periody rotace plus jeden rok potřebný na jejich nábor, o důvodech pro předčasné vyřazení z výběru (např. zánik firmy) se vede evidence.

Velikostní kategorie pro stratifikaci		
Kategorie	Počet zaměstnanců	Výběrový podíl [%]
1	10 až 49	4,5
2	50 až 249	15
3	250 až 999	70
4	1000 a více	100

Tabulka 3

Vstupní údaje pro RSCP

Kapitola popisuje sběr dat do šetření RSCP, používané číselníky a základní vstupní položky, charakterizující výdělky a odpracovanou dobu.

Sběr dat

Ekonomické subjekty, na které se vztahuje zpravodajská povinnost, vykazují údaje o všech zaměstnancích. Vybraná zpravodajská jednotka předává data ke zpracování orgánu, vykonávajícímu státní statistickou službu. Termínem pro předání dat od respondenta je konec měsíce následujícího po skončení referenčního období.

Předávaná data mají formu databázových souborů a obsahují informace o zaměstnavateli a zaměstnancích. Data jsou většinou přebírána přímo z informačních systémů pro výpočet mezd a personální evidence.

Klasifikace a číselníky

RSCP vychází z čtvrtletního šetření o ceně práce, které je součástí programu statistických zjišťování a používá standardní statistické klasifikace a číselníky (podrobněji popsané na www.czso.cz). Použití platných statistických klasifikací je závazné jak pro orgán vykonávající státní statistickou službu, tak pro zpravodajské jednotky, které poskytují údaje pro statistické zjišťování. Proto i RSCP používá následující klasifikace a číselníky:

- KZAM-R** **Klasifikace zaměstnání;** vydáno sdělením ČSÚ ze dne 18. prosince 2003 o vydání rozšířené Klasifikace zaměstnání KZAM-R (částka 160/2003 Sb.).
- CZ-ICSE** **Klasifikace postavení v zaměstnání;** vydáno sdělením ČSÚ ze dne 18. prosince 2003 o vydání Klasifikace postavení v zaměstnání (částka 160/2003 Sb.).
- KKOV** **Klasifikace kmenových oborů vzdělání;** vydáno sdělením ČSÚ ze dne 9. září 2003 o zavedení Klasifikace kmenových oborů vzdělání (částka 106/2003 Sb.).
- CZ-NUTS** **Klasifikace územních statistických jednotek;** vydáno sdělením ČSÚ ze dne 18. prosince 2003 o vydání Klasifikace územních statistických jednotek (částka 160/2003 Sb.).
- OKEČ** **Odvětvová klasifikace ekonomických činností;** vydáno sdělením ČSÚ ze dne 18. prosince 2003 o vydání Odvětvové klasifikace ekonomických činností (částka 160/2003 Sb.).
- ČZEM** **Číselník zemí;** vydáno sdělením ČSÚ ze dne 18. prosince 2003 o vydání Číselníku zemí (částka 160/2003 Sb.).
- FORMA** **Číselník právní formy organizací**

Výdělky a odpracovaná doba

RSCP jako mzdové šetření se čtvrtletní periodicitou monitoruje mzdovou úroveň jednotlivých profesí podle klasifikace KZAM-R v krajích České republiky. U jednotlivých zaměstnanců vybraných ekonomických subjektů zjišťuje v referenčním období (čtvrtletí) průměrný hodinový výdělek, vypočtený pro náhrady pro pracovněprávní účely, podle § 17 zákona 1/1992 Sb.

Druhým šetřeným výdělkovým ukazatelem je mzda od počátku roku do konce referenčního období. Mzda je definovaná jako mzda za práci podle §4 zákona č.1/1992 Sb., o mzdě, odměně za pracovní pohotovost a průměrném výdělku ve znění pozdějších předpisů. Průměrný hodinový výdělek je krátkodobým indikátorem mzdové úrovně, celková suma mezd za práci slouží k výpočtu měsíční hrubé mzdy. Měsíční hrubá mzda je druhým indikátorem, který ukazuje mzdovou úroveň v období od začátku

roku do konce čtvrtletí, za které se šetří průměrný hodinový výdělek. Z celkové mzdy za práci zjišťuje šetření i podíl prémie a odměn, příplatků za přesčas a ostatních příplatků.

Vedle mzdy za práci šetří RSCP i některá další plnění, poskytovaná v souvislosti s výkonem práce. Zjišťuje se částka náhrad mzdy a částka odměn za pracovní pohotovost, vyplacená od počátku roku do konce referenčního období. Šetření umožňuje sledovat strukturu měsíční hrubé mzdy, tvořenou výše popsanými položkami prémie a odměny, příplatky za přesčas, ostatní příplatky, náhrady a odměny za pracovní pohotovost.

RSCP sleduje i charakteristiky odpracované a neodpracované doby a využívá je k výpočtu měsíční hrubé mzdy. Vstupní věta o zaměstnanci obsahuje odpracovanou dobu od počátku roku a z ní počet přesčasových hodin, za které byl poskytnut příplatek. Věta dále obsahuje celkovou neodpracovanou dobu od počátku roku, z ní počet dnů nemoci a počet neodpracovaných dnů s náhradou mzdy. Zvlášť se sleduje i počet dnů dovolené.

Zpracování a analýza dat

Zpracování a analýza dat zahrnuje přehled publikovaných mzdových statistik, způsob výpočtu měsíční hrubé mzdy a indikátorů odpracované doby, problematiku vážení a odhadů.

Přehled publikovaných tabulek

Hlavním výsledkem RSCP jsou statistiky výdělkové úrovně v krajích podle zaměstnání KZAM-R. Tabulka V5 obsahuje průměrné hodinové výdělky podle zaměstnání KZAM-R na úrovni podskupin zaměstnání (čtyřmístný KZAM-R). Tabulka M5 obsahuje průměrnou hrubou měsíční mzdu, strukturu mzdy a průměrnou placenou dobu. Tabulka T5 ukazuje průměrnou měsíční odpracovanou a neodpracovanou dobu, podíl přesčasu z odpracované doby a podíl nemoci a dovolené z neodpracované doby. Publikují se jen zaměstnání, získaná od minimálně deseti zaměstnanců a minimálně tří ekonomických subjektů.

Vedle primárních výsledků podle zaměstnání ukazuje výsledková publikace i další tabulky průměrných hodinových výdělků, měsíčních hrubých mezd a jejich diference. Průměrné hodinové výdělky se člení podle:

- hlavních tříd KZAM-R
- kategorií zaměstnání (manuální/nemanuální)
- věkových kategorií
- vzdělání
- pohlaví.

Výsledné měsíční hrubé mzdy jsou tříděny i podle hlavních tříd KZAM-R.

V RSCP se ekonomické subjekty dále člení na organizační jednotky, jestliže je možné provést vnitřní rozčlenění podle okresů, ve kterých dílčí jednotky působí, nebo podle odvětví OKEČ. Výsledky podle krajů jsou v tomto smyslu výsledky, získané pracovištní metodou.

Výpočet měsíční hrubé mzdy

Na rozdíl od průměrného hodinového výdělku musí být druhý indikátor mzdové úrovně – měsíční hrubá mzda – vypočten z dalších přímo zjišťovaných mzdových položek a nemzdových plnění. Přímou zjišťované položky ale obsahují pouze kumulované částky za delší období než měsíc, tj. za čtvrtletí až celý rok. Přitom je třeba uvážit, že jednotliví zaměstnanci nemuseli být v evidenčním stavu po celé sledované období.

Hrubá mzda je v ISPV jednoznačně definována jako součet mzdy za práci, náhrad mzdy a odměn za pracovní pohotovost. Měsíční hrubá mzda i -tého zaměstnance se vypočte podle vzorce

$$MHM_i = \frac{MZDA_i + POHOTOV_i + NAHRADY_i}{MES_PLAC_i}$$

kde :

MHM_i je měsíční hrubá mzda i -tého zaměstnance

$MZDA_i$ je mzda za práci i -tého zaměstnance v kumulaci od počátku roku do konce referenčního období (vstupní položka věty o zaměstnanci)

$POHOTOV_i$ je odměna za pohotovost i -tého zaměstnance v kumulaci od počátku roku do konce referenčního období (vstupní položka věty o zaměstnanci)

$NAHRADY_i$ jsou náhrady mzdy i -tého zaměstnance v kumulaci od počátku roku do konce referenčního období (vstupní položka věty o zaměstnanci)

MES_PLAC_i je počet placených měsíců i -tého zaměstnance, tj. počet měsíců, odpovídajících součtu odpracované doby a doby, po kterou pobíral náhrady mzdy

Počet placených měsíců MES_PLAC_i je roven počtu kalendářních měsíců v případě, že zaměstnanec po celé sledované období pracoval nebo pobíral náhrady mzdy. Pokud zaměstnanec byl v evidenčním stavu kratší dobu, než sledované období, bude jeho počet placených měsíců dán poměrem doby v evidenčním stavu k celému sledovanému období. Podobně se počet placených měsíců stanoví, pokud zaměstnanec měl jinou absenci, než absenci s náhradou mzdy (např. nemoc).

Měsíční hrubá mzda za určitou skupinu zaměstnanců se vypočte jako „vážená“ hrubá mzda, v níž mzda určitého zaměstnance má váhu, odpovídající počtu jeho placených měsíců za sledované období. Tento způsob výpočtu umožňuje korektní srovnání mzdové úrovně jednotlivých zaměstnání a srovnávání v čase.

Sestavy s hrubou měsíční mzdou, diferenciací a strukturou hrubé mzdy obsahují také placenou dobu zaměstnance. Tento údaj ukazuje počet placených hodin (odpracovaná doba a doba náhrad) za placený měsíc a je konzistentní s výpočtem měsíční hrubé mzdy. Sestavy týkající se odpracované a neodpracované doby (tabulka T5) nelze vztáhnout k placené době. Proto se odpracovaná a neodpracovaná doba i jejich složky vztahují k počtu měsíců v evidenčním stavu.

Přestože struktura vstupů RSCP od roku 2002 umožňuje zahrnout do výpočtu za určitou skupinu i zaměstnance, kteří byli v evidenčním stavu pouze část sledovaného období, nemohou být do výpočtu zahrnuti všichni. Uplatňují se následující kritéria pro zařazení zaměstnance do výpočtů měsíční hrubé mzdy:

- placená doba zaměstnance je alespoň jeden měsíc,
- zařazují se pouze zaměstnanci v pracovním poměru,
- musí být splněna podmínka: součet odpracované a neodpracované doby je přibližně roven počtu pracovních dnů sledovaného období,
- zařazují se pouze zaměstnanci, zaměstnaní na plný pracovní úvazek, který je v RSCP definován v souladu s kritériem Eurostatu pomocí fondu pracovní doby (alespoň 30 hodin/týden).

Metoda vážení a řešení non-response

Metoda vážení, používaná v RSCP, umožňuje získat na základě dat z výběrového souboru spolehlivé charakteristiky základního souboru v členění na jednotlivé kraje. Váhové koeficienty, které jsou přiděleny všem vybraným ekonomickým subjektům a poté též všem jejich zaměstnancům, vycházejí z počáteční pravděpodobnosti výběru každého ekonomického subjektu. Váhy zvyšují při výpočtech odhadů význam dat ekonomických subjektů s relativně malým zastoupením ve výběrovém souboru. Relativně nejméně zastoupené jsou ve výběrovém souboru RSCP ekonomické subjekty s 10-49 zaměstnanci, a proto mají největší váhy při výpočtech odhadů. Metoda pro tvorbu konečných vah v RSCP je odlišná od metody, použité v ISPV. Základním úkolem vážení v RSCP je dávat spolehlivé odhady na krajské úrovni.

Tabulky vztahující se k podnikatelské sféře P-V5, P-M5, P-T5 obsahují nevážené charakteristiky výběrového souboru RSCP. Ostatní tabulky v této publikaci jsou odhady charakteristik základního souboru RSCP, tříděného podle krajů. Při interpretaci výsledků je nutno mít na zřeteli, že charakteristiky výběrového souboru nelze automaticky pokládat za odhady platné pro celou zaměstnaneckou populaci kraje. Výběrové charakteristiky mohou být částečně ovlivněny větším relativním zastoupením velkých ekonomických subjektů ve výběrovém souboru RSCP.

Problém nedostupných dat od vybraného ekonomického subjektu (zpravodajské jednotky), tzv. non response, je v RSCP řešen metodou historické imputace a metodou upravující váhy zpravodajským jednotkám, které jsou ve stratifikačních kategoriích stejné jako nedostupná zpravodajská jednotka.

Odhady statistických charakteristik

Skupina tabulek	Postup při výpočtu charakteristik
P-V0, P-V1, P-V2, P-V4, P-V6, P-V8	Odhadované charakteristiky průměrného hodinového výdělku jsou vypočteny z dat výběrového souboru s využitím výběrových vah a vah používaných v důsledku non-response.

P-M0, P-M1	Odhadované charakteristiky hrubé měsíční mzdy, jejich složek i placený čas jsou vypočteny z dat výběrového souboru s využitím výběrových vah, vah používaných v důsledku non-response a vah, zohledňujících různé délky neplacené neodpracované doby (nemoc, neplacená absence) a doby v evidenčním stavu.
P-V5	Odhadované charakteristiky průměrného hodinového výdělku podle podskupin zaměstnání jsou vypočteny z dat výběrového souboru.
P-M5	Odhadované charakteristiky hrubé měsíční mzdy a jejich složek podle podskupin zaměstnání jsou vypočteny z dat výběrového souboru s využitím vah, zohledňujících různé délky neplacené neodpracované doby (nemoc, neplacená absence) a doby v evidenčním stavu. Stejným způsobem je vypočtena i placená doba.
P-T5	Odhadované charakteristiky odpracované a neodpracované doby podle podskupin zaměstnání jsou vypočteny z dat výběrového souboru s využitím vah, zohledňujících různé délky doby v evidenčním stavu.

Šetření RSCP odhaduje výdělkové charakteristiky a neslouží jako zdroj informací o počtech zaměstnanců v jednotlivých třídících kategoriích. Počty zaměstnanců jsou v agregovaných tabulkách uváděny v % a jejich účelem je přiblížit relativní zastoupení publikovaných kategorií. Počty zaměstnanců v ČR zjišťují šetření Českého statistického úřadu - podnikové výkaznictví a výběrové šetření pracovních sil (viz www.czso.cz).

Statistické charakteristiky používané ve výsledkových tabulkách:

První decil – D1	První decil je hodnota, pod kterou leží 10% nejnižších hodnot sledovaného znaku.
Medián	Medián je hodnota uprostřed vzestupně uspořádané řady hodnot sledovaného znaku, polovina hodnot je nižší než medián a druhá polovina je vyšší než medián.
Devátý decil – D9	Devátý decil je hodnota, nad kterou leží 10% nejvyšších hodnot sledovaného znaku.
Průměr	Průměr je počítán jako vážený (případně nevážený) aritmetický průměr sledovaného znaku.

Kvalita odhadů

Odhadované charakteristiky podléhají dvěma typům chyb - výběrovým chybám a nevýběrovým chybám. Výběrové chyby jsou způsobeny faktorem náhody při pravděpodobnostním výběru RSCP. Hodnoty výběrových chyb není možné ze současného výběrového souboru RSCP získat, nicméně používaná stratifikace výrazně snižuje jejich výši. Nevýběrové chyby bývají způsobeny především špatnou kvalitou dat od zpravodajských jednotek (neúplné údaje, chybné údaje) a jejich vliv je snižován několikasupňovými kontrolními mechanismy a častými kontakty firmy provádějící šetření RSCP se zpravodajskými jednotkami.

Definice vybraných pojmů

Ekonomický subjekt	Ekonomický subjekt je právnický subjekt nebo fyzická osoba s postavením podnikatele, zapsaná do registru ekonomických subjektů ČSÚ. Každému ekonomickému subjektu se přiděluje identifikační číslo (IČO).
Organizační jednotka	Z hlediska mzdové statistiky RSCP se dělí ekonomické subjekty na organizační jednotky podle okresu, ve kterém jednotky působí a nebo podle odvětví (OKEČ), které charakterizuje jejich ekonomickou činnost. Organizační jednotku tvoří všechny útvary ekonomického subjektu, které působí ve stejném okrese a patří do stejné kategorie OKEČ.
Zpravodajská jednotka	Zpravodajskou jednotkou je právnická osoba, organizační složka státu nebo fyzická osoba, od níž se požaduje poskytnutí údajů ve statistickém zjišťování podle zákona č. 89/1995 Sb., o státní statistické službě ve znění pozdějších předpisů.
Referenční období	RSCP je čtvrtletní statistické zjišťování a čtvrtletí, za které se zjišťování provádí je referenčním obdobím. Charakteristiky organizace se zjišťují ke konci referenčního období, průměrný hodinový výdělek se zjišťuje za referenční období (tj. uplynulé čtvrtletí). Ostatní mzdové údaje a údaje o odpracovaném čase se zjišťují od počátku roku do konce referenčního období.
Sledované období	Sledované období je období od začátku roku do konce příslušného čtvrtletí (referenčního období).
Podnikatelská sféra	Kritériem pro zařazení zpravodajské jednotky do podnikatelské nebo nepodnikatelské sféry je zákon, který subjekt uplatňuje při odměňování zaměstnanců. Do podnikatelské sféry patří subjekty, které odměňují podle zákona č. 1/1992 Sb., o mzdě, odměně za pracovní pohotovost a o průměrném výdělku ve znění pozdějších předpisů
Nepodnikatelská sféra	Kritériem pro zařazení zpravodajské jednotky do sféry podnikatelské nebo nepodnikatelské je zákon, který subjekt uplatňuje při odměňování zaměstnanců. Do nepodnikatelské sféry patří organizace, které odměňují podle zákona č. 143/1992 Sb., o platu a odměně za pracovní pohotovost v rozpočtových a v některých dalších organizacích a orgánech ve znění pozdějších předpisů.
Základní soubor	Základním souborem RSCP jsou aktivní ekonomické subjekty z registru ekonomických subjektů, které mají 10 a více zaměstnanců, přísluší do podnikatelské sféry a do institucionálních sektorů: nefinanční podniky, finanční instituce nebo vládní instituce.

Ostatní symboly používané ve výsledkových tabulkách:

"neuvedeno" kategorie zaměstnanců, u kterých nebyl uveden kód příslušné třídící charakteristiky

"*" položka vstupních dat vypočítaná, ale nezveřejnitelná z důvodu nedostatečného počtu vstupních hodnot (min. 3 ekonomické subjekty a 10 zaměstnanců)