



Regionální statistika ceny práce

II. čtvrtletí 2010

Podnikatelská sféra

Plzeňský kraj

Výsledky ke dni 10. 9. 2010

Copyright - MPSV ČR

Publikace ani její část nesmí být kopírována, rozšiřována a zařazována do informačních systémů v jakékoliv formě (elektronické, mechanické, optické, magnetické aj.) bez písemného souhlasu

Ministerstva práce a sociálních věcí

Zpracovatel: TREXIMA, spol. s r.o., tř. T. Bati 299, 764 21 Zlín - Louky

O b s a h :

Úvod	7
-------------------	---

Výsledková část podnikatelská sféra

Základní metodické přístupy	11
Popis publikovaných tabulek	12

Hodinový výdělek

PS-V0	Hodinový výdělek v podnikatelské sféře	13
PS-V1	Hodinový výdělek podle hlavních tříd zaměstnání KZAM-R	14
PS-V2	Hodinový výdělek podle věkových kategorií	15
PS-V4	Hodinový výdělek podle vzdělání	15
PS-V5	Hodinový výdělek podle podskupin zaměstnání KZAM-R	16
PS-V6	Hodinový výdělek podle kategorií zaměstnání	22
PS-V8	Hodinový výdělek podle pohlaví	22

Hrubá měsíční mzda

PS-M0	Hrubá měsíční mzda a její složky, diferenciacce, placená doba v podnikatelské sféře	23
PS-M1	Hrubá měsíční mzda a její složky, diferenciacce, placená doba podle hlavních tříd zaměstnání KZAM-R.....	24
PS-M5	Hrubá měsíční mzda a její složky, diferenciacce, placená doba podle podskupin zaměstnání KZAM-R	26

Měsíční odpracovaná a neodpracovaná doba

PS-T5	Průměrná měsíční odpracovaná a neodpracovaná doba podle podskupin zaměstnání KZAM-R	38
-------	--	----

Dodatek – technický popis šetření

1. Metoda výběru ekonomických subjektů	47
1.1 Základní soubor	47
1.2 Struktura výběrového souboru	47
1.3 Výběr	48
2. Vstupní údaje	49
2.1 Sběr dat	49
2.2 Nejdůležitější vstupní údaje	50
2.3 Klasifikace a číselníky	50
3. Nejdůležitější sledované veličiny	52
3.1 Hodinový výdělek	52

3.2 Hrubá měsíční mzda	52
3.3 Měsíční odpracovaná a neodpracovaná doba	53
4. Dopočtové metody	54
4.1 Řešení neodpovědí a metoda vážení	54
4.2 Kvalita odhadů	55
4.3 Přehled publikovaných tabulek podle použitých vah	55
5. Definice vybraných pojmů	56



Úvod

Úvod

Regionální statistika ceny práce (RSCP) je systém pravidelného monitorování výdělkové úrovně a pracovní doby zaměstnanců v jednotlivých krajích České republiky formou statistického šetření. Sledovanými ukazateli výdělkové úrovně jsou hodinový výdělek a hrubá měsíční mzda (plat). Šetření metodicky vychází a je obsahově harmonizováno se strukturálním šetřením EU „Structure of Earnings Survey“, viz nařízení komise (ES) č. 1916/2000 ve znění pozdějších předpisů.

Šetření je pod názvem „Čtvrtletní šetření o průměrném výdělku“ zařazeno do programu statistických zjišťování, vyhlášených Českým statistickým úřadem (ČSÚ) ve sbírce zákonů pro příslušný kalendářní rok (viz příloha č. 2 Vyhlášky č. 386/2009 Sb., částka 125, kterou se stanoví Program statistických zjišťování na rok 2010) a pro vybrané ekonomické subjekty je povinné. Šetření provádí pracoviště státní statistické služby Ministerstva práce a sociálních věcí (MPSV). Průběh a vývoj šetření řídí komise, složená ze zástupců MPSV, ČSÚ, Ministerstva financí, České národní banky, CERGE-EI, VŠE v Praze, Českomoravské konfederace odborových svazů, Svazu průmyslu a dopravy ČR. Zpracovatelem RSCP je TREXIMA, spol. s r.o. (www.trexima.cz).

Nejdůležitějším kritériem pro členění výsledků RSCP je příslušnost šetřeného ekonomického subjektu k podnikatelské, nebo nepodnikatelské sféře. V podnikatelské sféře probíhá šetření se čtvrtletní periodou a ve sféře nepodnikatelské je prováděno s periodou pololetní. Zdrojem dat pro nepodnikatelskou sféru je Informační systém o platech, který je spravován Ministerstvem financí. Za každou sféru jsou vydávány samostatné výsledkové publikace.

Výsledkové publikace jednotlivých krajů jsou uloženy na stránkách <http://portal.mpsv.cz/> v sekci *Zaměstnanost*, v podsekci *Statistiky* pod odkazem *Statistika výdělků*.

Monitorováním výdělků a pracovní doby zaměstnanců na úrovni České republiky se zabývá „Informační systém o průměrném výdělku“ (ISPV). Výsledková publikace je k dispozici na internetových stránkách MPSV (www.mpsv.cz) v sekci *Příjmy a životní úroveň*.

Důkladný popis šetření, včetně všech výsledkových publikací, poskytuje také portál www.ispv.cz. Slouží především jako podpora respondentům, kteří zde naleznou všechny potřebné informace a podpůrné nástroje pro zasílání dat. Portál je využíván také k uveřejňování odborných studií a článků, které jako zdroj informací uvádí šetření ISPV a RSCP.

Ministerstvo práce a sociálních věcí děkuje všem respondentům šetření za přípravu vstupních dat pro šetření. Svědomitý přístup respondentů a dodržování termínů pro předání dat umožňují pravidelně uveřejňovat tuto publikaci.



Výsledková část

Podnikatelská sféra

Výsledková část podnikatelská sféra

Základní metodické přístupy

Tato publikace přináší charakteristiky hodinového výdělku, hrubé měsíční mzdy a pracovní doby získané za podnikatelskou sféru šetření RSCP (RSCP-PS). V RSCP se zařazují do podnikatelské sféry ekonomické subjekty, které odměňují mzdou, viz § 109, odst. 2 zákona č. 262/2006 Sb., zákoníku práce, ve znění pozdějších předpisů.

Primárním výsledkem RSCP jsou statistiky výdělkové úrovně jednotlivých zaměstnání (v klasifikaci KZAM-R), dalším produktem jsou odhady výdělkových parametrů zaměstnanecké populace krajů v členění podle firemních i zaměstnaneckých charakteristik. Ekonomické subjekty se v RSCP člení na organizační jednotky, jestliže je možné provést vnitřní rozčlenění podle okresů, ve kterých dílčí jednotky působí. Výsledky podle krajů jsou v tomto smyslu výsledky získané pracovištní metodou.

Vedle podnikového výkaznictví ČSÚ je RSCP dalším zdrojem informací o výdělcích v jednotlivých krajích České republiky. Výkaznictví ČSÚ, jako tradiční zdroj, sbírá údaje o evidenčním počtu zaměstnanců a vyplacených mzdách za ekonomický subjekt a publikuje průměrné mzdy v členění podle firemních charakteristik. Při srovnávání výsledků výkaznictví a RSCP-PS je třeba vzít v úvahu rozdílnou definici podnikatelské sféry, rozdílné metody výpočtu výdělkových charakteristik a rozdílný způsob členění výsledků podle krajů. Výkaznictví ČSÚ člení výsledky podle sídla ekonomického subjektu, tj. podnikovou metodou.

Respondenty šetření RSCP-PS jsou aktivní ekonomické subjekty (ES) z institucionálních sektorů nefinančních podniků, finančních institucí a vládních institucí zapsané v registru ekonomických subjektů ČSÚ (RES). Na základě Automatizovaného rozpočtového informačního systému (ARIS), který je spravován Ministerstvem financí, se zjišťuje způsob odměňování a příslušnost ekonomického subjektu k podnikatelské sféře. Šetření je výběrové pro ES s 10 až 249 zaměstnanci a plošné pro ES s 250 a více zaměstnanci. Náhodný výběr je prováděn na základě příslušnosti ES do kraje, velikostní kategorie a odvětví ekonomické činnosti.

Tabulky s označením PS-V5, PS-M5, PS-T5 obsahují charakteristiky výběrového souboru (statistiky) jednotlivých zaměstnání na úrovni podskupin zaměstnání (čtyřmístný KZAM-R). Při interpretaci výsledků je nutno mít na zřeteli, že charakteristiky výběrového souboru nelze automaticky pokládat za odhady platné pro celou zaměstnaneckou populaci. Výběrové charakteristiky jsou ovlivněny větším relativním zastoupením velkých ekonomických subjektů ve výběrovém souboru RSCP-PS. Ostatní tabulky obsahují odhady parametrů základního souboru a při jejich výpočtu byly využity dopočtové metody založené na pravděpodobnosti výběru ekonomických subjektů.

Popis publikovaných tabulek

Tabulky v publikaci jsou rozděleny podle sledovaného ukazatele do tří základních okruhů. Tabulky přinášející charakteristiky hodinového výdělku jsou označeny PS-Vx, kde PS značí podnikatelskou sféru a x je pořadové číslo tabulky. Charakteristiky hrubé měsíční mzdy, struktury mzdy a průměrné placené doby jsou obsaženy v tabulkách se značením PS-Mx a charakteristiky měsíční odpracované a neodpracované doby v tabulkách se značením PS-Tx.

Hlavním výsledkem RSCP jsou statistiky výdělkové úrovně a pracovní doby za jednotlivá zaměstnání podle klasifikace KZAM-R, obsažené v tabulkách PS-V5, PS-M5 a PS-T5. Tyto tabulky obsahují ta zaměstnání, která jsou ve své podskupině zaměstnání (čtyřmístný KZAM-R) zastoupena alespoň třemi ekonomickými subjekty a zároveň deseti zaměstnanci. Uvedené počty organizačních jednotek a zaměstnanců ukazují na zastoupení ve výběrovém souboru. V ostatních tabulkách jsou počty zaměstnanců uváděny v % a jejich účelem je přiblížit relativní zastoupení publikovaných kategorií. Údaje o počtech zaměstnanců z této publikace neslouží jako zdroj informací o počtech zaměstnanců v krajích, ty zjišťují šetření ČSÚ – podnikové výkaznictví a výběrové šetření pracovních sil (viz www.czso.cz).

Statistické charakteristiky používané ve výsledkových tabulkách:

1. decil	První decil je hodnota, pod kterou leží 10 % nejnižších hodnot sledovaného znaku.
1. kvartil	První kvartil je hodnota, pod kterou leží 25 % nejnižších hodnot sledovaného znaku.
Medián	Medián je hodnota uprostřed vzestupně uspořádané řady hodnot sledovaného znaku, polovina hodnot je nižší než medián a druhá polovina je vyšší než medián.
3. kvartil	Třetí kvartil je hodnota, nad kterou leží 25 % nejvyšších hodnot sledovaného znaku.
9. decil	Devátý decil je hodnota, nad kterou leží 10 % nejvyšších hodnot sledovaného znaku.
Průměr	Průměr je počítán jako vážený (případně nevážený) aritmetický průměr sledovaného znaku.

Ostatní symboly používané ve výsledkových tabulkách:

"Neuvedeno"	Symbol "Neuvedeno" označuje kategorii zaměstnanců, u které nebyl uveden kód příslušného třídícího znaku.
"*"	Symbol "*" označuje položku vstupních dat vypočítanou, ale nezveřejnitelnou z důvodu nedostatečného počtu vstupních hodnot (méně než 3 ekonomické subjekty a 10 zaměstnanců).

Hodinový výdělek v podnikatelské sféře ¹⁾

kraj: Plzeňský

Medián hodinového výdělku 119,95 Kč/hod

Index mediánu hodinového výdělku zaměstnanců

meziroční vůči 2. čtvrtletí 2009..... 102,0 %

Diferenciace

1. decil - 10 % hodinových výdělků menších než 72,34 Kč/hod

1. kvartil - 25 % hodinových výdělků menších než 94,68 Kč/hod

Medián - 50 % hodinových výdělků menších než 119,95 Kč/hod

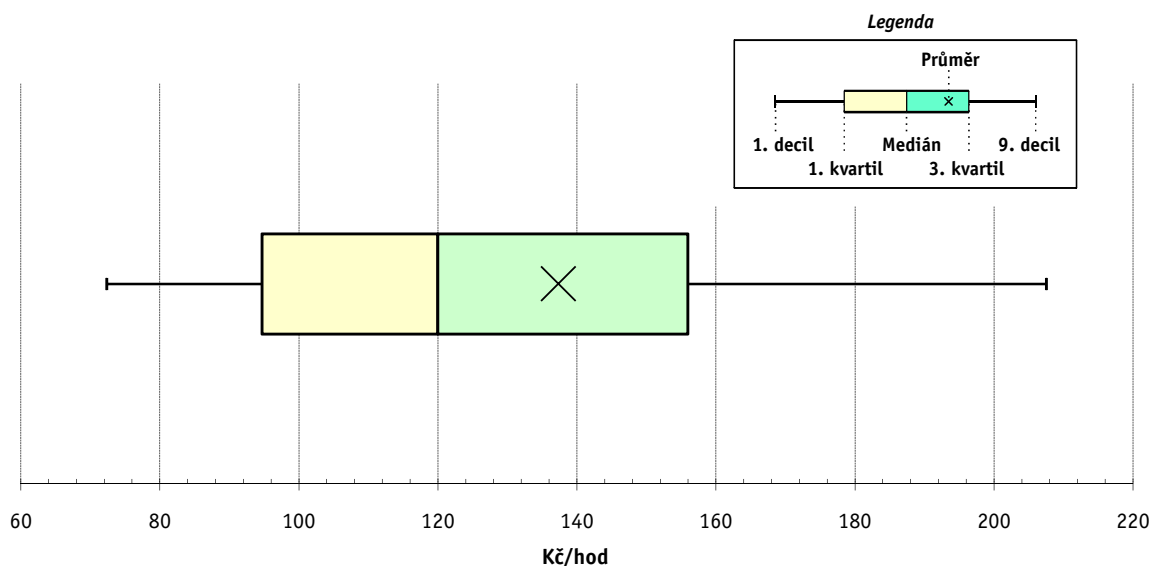
3. kvartil - 25 % hodinových výdělků větších než 155,95 Kč/hod

9. decil - 10 % hodinových výdělků větších než 207,52 Kč/hod

Průměr hodinového výdělku 137,34 Kč/hod

Podíl zaměstnanců s podprůměrným

hodinovým výdělkem 64,2 %



Vysvětlivky:

1) Hodinový výdělek se zjišťuje jako průměrný hodinový výdělek definovaný v § 351 až § 362 zákona č. 262/2006 Sb., zákoníku práce, ve znění pozdějších předpisů.

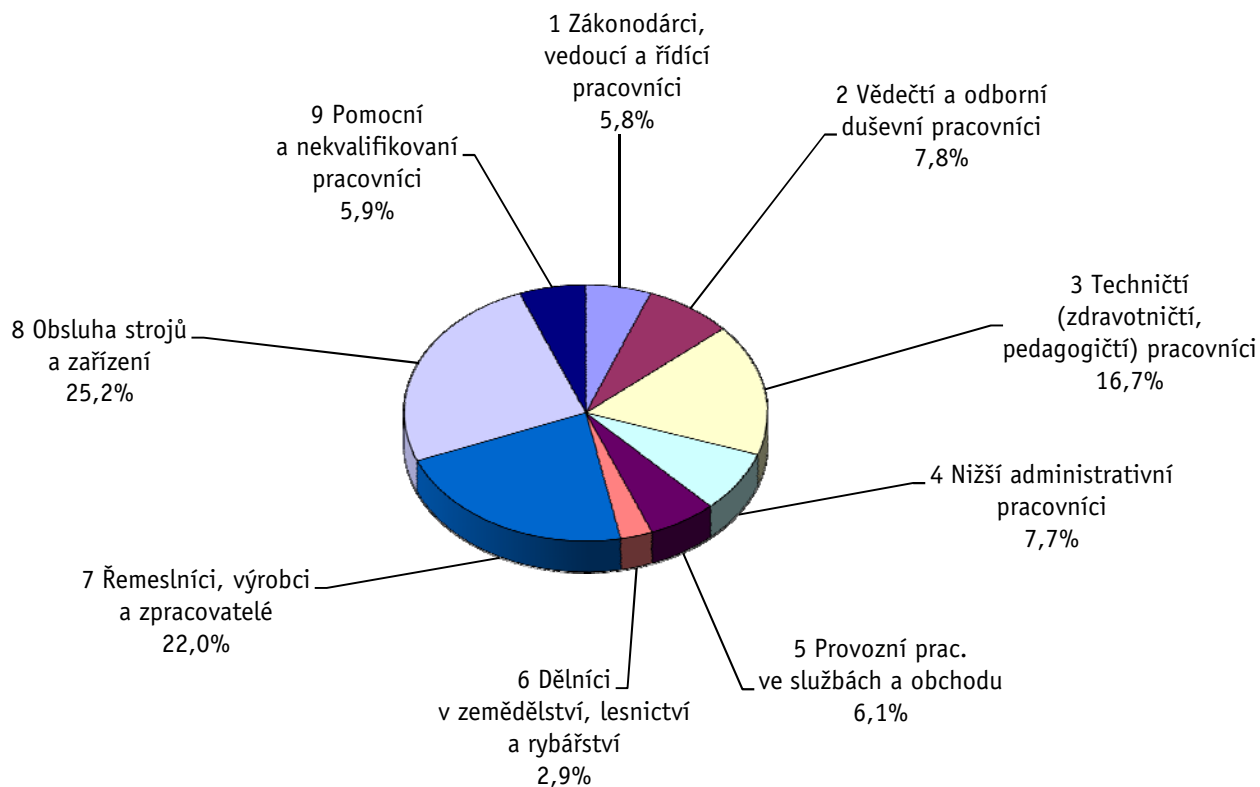
Výsledky ke dni 10. 9. 2010

Hodinový výdělek podle hlavních tříd zaměstnání KZAM-R

kraj: Plzeňský

Hlavní třída zaměstnání KZAM-R	Struktura zaměstnanců	Medián	Diferenciace		Průměr
			1. decil	9. decil	
	%	Kč/hod	Kč/hod	Kč/hod	Kč/hod
1 Zákonodárci, vedoucí a řídicí pracovníci	5,8	223,97	97,47	514,95	278,93
2 Vědečtí a odborní duševní pracovníci	7,8	178,46	115,65	297,26	197,70
3 Techničtí, zdravotničtí a pedagogičtí pracovníci	16,7	143,81	98,24	227,00	156,75
4 Nižší administrativní pracovníci	7,7	119,70	79,58	187,50	129,56
5 Provozní pracovníci ve službách a obchodu	6,1	82,00	51,14	132,69	88,98
6 Dělníci v zemědělství, lesnictví a rybářství	2,9	96,54	69,91	136,28	100,56
7 Řemeslníci, výrobci a zpracovatelé	22,0	116,43	71,94	169,77	120,22
8 Obsluha strojů a zařízení	25,2	114,00	77,21	168,60	118,67
9 Pomocní a nekvalifikovaní pracovníci	5,9	80,53	48,10	123,18	84,42
C E L K E M - podnikatelská sféra	100	119,95	72,34	207,52	137,34

Struktura zaměstnanců dle hlavních tříd KZAM - R



2. čtvrtletí 2010**RSCP - podnikatelská sféra**

PS-V2

Výsledky ke dni 10. 9. 2010

**Hodinový výdělek
podle věkových kategorií**kraj: **Plzeňský**

Věková kategorie	Struktura zaměstnanců	Medián	Diferenciace		Průměr
			1. decil	9. decil	
	%	Kč/hod	Kč/hod	Kč/hod	Kč/hod
do 20 let	0,3	82,02	60,51	117,37	89,84
20 - 29 let	19,3	112,66	68,97	173,16	118,96
30 - 39 let	27,6	126,74	76,97	222,42	144,53
40 - 49 let	23,8	122,54	76,42	221,48	146,05
50 - 59 let	22,8	116,95	70,76	204,46	134,44
60 a více let	6,3	121,08	64,45	231,73	141,85
C E L K E M - podnikatelská sféra	100	119,95	72,34	207,52	137,34

2. čtvrtletí 2010**RSCP - podnikatelská sféra**

PS-V4

Výsledky ke dni 10. 9. 2010

**Hodinový výdělek
podle vzdělání**kraj: **Plzeňský**

Vzdělání	Struktura zaměstnanců	Medián	Diferenciace		Průměr	
			1. decil	9. decil		
	%	Kč/hod	Kč/hod	Kč/hod	Kč/hod	
KKOV						
Základní a nedokončené	A-C	9,5	90,83	49,38	134,68	93,98
Střední bez maturity	D,E,H,J	46,5	111,38	71,00	165,15	116,68
Střední s maturitou	K-M	31,4	133,85	82,85	223,08	147,80
Vyšší odborné a bakalářské	N,R	1,4	136,17	95,32	249,34	165,02
Vysokoškolské	T,V	9,4	198,86	119,58	409,29	247,28
Neuvedeno		1,8	104,79	79,33	160,16	117,62
C E L K E M - podnikatelská sféra	100	119,95	72,34	207,52	137,34	

Výsledky ke dni 10. 9. 2010

Hodinový výdělek podle podskupin zaměstnání KZAM-R

kraj: Plzeňský

Podskupiny zaměstnání KZAM-R	Výběrový soubor		Medián	Diferenciace		Průměr
	počet org. jednotek	počet zaměst.		1. decil	9. decil	
			Kč/hod	Kč/hod	Kč/hod	Kč/hod
1210 Ředitelé a prezidenti velkých organizací, podniků	106	133	564,55	230,77	1 856,75	855,60
1221 Vedoucí pracovníci v zemědělství, lesnictví, rybářství a mysliv.	18	41	257,16	71,50	378,64	246,35
1222 Vedoucí pracovníci v průmyslu (ve výrobě)	114	466	336,70	168,81	627,64	384,69
1223 Vedoucí pracovníci ve stavebnictví a zeměměřičtví	23	73	283,40	159,34	497,59	321,52
1224 Vedoucí pracovníci ve velkoobchodě a v maloobchodě	90	707	115,85	67,42	235,88	138,10
1225 Vedoucí pracovníci v restauracích a hotelích	4	10	136,49	112,47	252,78	154,21
1226 Ved. pracovníci v dopr., skladování, telekom. a na pošt. úřadech	38	359	159,13	136,76	333,53	200,40
1227 Vedoucí prac. v organ.zaměřených na poskytování obch.služeb	40	131	312,31	197,32	675,00	402,00
1229 Vedoucí pracovních dílčích celků jinde neuvedení (kult.,zdrav.)	26	81	203,56	151,01	376,38	263,58
1231 Vedoucí pracovníci finančních a hospodářských útvarů	110	256	286,42	147,92	710,61	373,03
1232 Vedoucí pracovníci personálních útvarů a útvarů průmysl. vztahů	44	63	298,40	155,94	748,00	362,54
1233 Vedoucí pracovníci obytných útvarů (včetně průzkumu trhu)	83	171	352,74	182,07	759,12	428,83
1234 Ved. pracovníci reklamních útvarů a útvarů pro styk s veřejností	9	18	314,62	254,34	575,62	370,66
1235 Vedoucí pracovníci zásobovacích útvarů	48	74	253,58	147,73	656,00	342,17
1236 Vedoucí pracovníci výpočetních útvarů	30	51	322,92	204,06	590,46	357,67
1237 Vedoucí pracovníci výzkumných a vývojových útvarů	29	60	311,64	212,51	536,32	340,94
1239 Vedoucí pracovníci ostatních útvarů jinde neuvedení	49	108	256,24	136,37	452,99	333,75
1311 Vedoucí, ředitelé v zemědělství,lesnictví,rybářství a myslivosti	12	18	302,52	92,31	419,73	261,36
1312 Vedoucí, ředitelé v průmyslu (ve výrobě)	44	107	226,55	144,00	632,00	343,83
1313 Vedoucí, ředitelé ve stavebnictví a zeměměřičtví	12	22	288,61	129,29	697,24	367,57
1314 Vedoucí, ředitelé ve velkoobchodu a maloobchodu	88	325	139,99	85,53	301,48	176,43
1315 Vedoucí, ředitelé v restauracích a hotelích	4	10	143,51	108,21	166,18	138,25
1316 Vedoucí, ředitelé v dopravě, sklad., telekom. a na pošt. úřadech	27	84	221,37	140,49	316,59	243,99
1317 Vedoucí, ředitelé v podnicích poskytujících obchodní služby	18	59	266,07	173,92	467,59	320,88
1318 Vedoucí, ředitelé pečovatelských, úklidových a podob. služeb	3	12	151,15	122,51	219,28	170,77
1319 Vedoucí, ředitelé malých organizací ostatní (kult.,zdrav.,škol.)	13	29	255,60	138,46	443,76	264,55
2111 Fyzikové a astronomové	8	163	177,40	106,49	284,78	193,25
2114 Geologové, geofyzici, geodeti, hydrologové apod.	12	31	147,27	134,48	206,36	163,49
2119 Ostatní vědci a odborníci v příbuzných oborech jinde neuved.	4	46	204,80	142,81	308,17	219,80
2131 Projektanti a analytici výpočetních systémů	18	134	202,16	111,11	416,70	227,18
2132 Programátoři	47	134	183,66	132,64	277,33	198,56
2139 Ostatní odborníci zabývající se výpoč. tech. jinde neuvedení	61	197	246,35	156,41	369,97	255,87
2142 Projektanti staveb a areálů, stavební inženýři	14	98	172,19	143,15	308,41	200,94
2143 Projektanti elektrotechnických zařízení, elektroinženýři	30	488	214,21	145,53	306,32	228,14
2144 Projektanti elektron.systémů a telekom.sítí, inženýři - elektronici	19	161	202,21	139,77	320,40	222,67
2145 Projektanti a konstruktéři strojních zařízení, strojní inženýři	32	656	214,66	147,71	333,36	234,69
2146 Chemičtí inženýři, technologové	13	79	211,71	141,50	320,06	227,95
2147 Důlní a hutní inženýři, technologové, metalurgové	5	10	235,40	149,44	331,58	232,62
2149 Ostatní architekti, projekt., konstruk.a tech.inženýři (tvůr.prac.)	32	182	211,06	155,44	311,22	226,20
2211 Bakteriologové, biolog., ekolog., zoologové a odb.v příb.obor.	18	24	186,22	122,73	251,37	213,97
2212 Farmakologové, anatomové, biochemici, fyziolog., patologové	7	95	179,35	103,85	300,44	189,94
2213 Agronomové, šlechtitelé a odborníci v příbuzných oborech	10	20	183,86	114,23	208,85	171,08
2221 Lékaři, ordináři (kromě zubních lékařů)	13	366	216,12	138,46	351,30	235,17
2224 Farmaceuti, magistéři v lékárně, lékárníci	9	40	273,87	194,82	343,94	270,07

Výsledky ke dni 10. 9. 2010

Hodinový výdělek podle podskupin zaměstnání KZAM-R

kraj: Plzeňský

Podskupiny zaměstnání KZAM-R	Výběrový soubor		Medián	Diferenciace		Průměr
	počet org. jednotek	počet zaměst.		1. decil	9. decil	
			Kč/hod	Kč/hod	Kč/hod	Kč/hod
2311 Vědeckopedagogičtí pracovníci	5	1 219	175,33	109,62	355,00	212,02
2359 Ost.odb.pedagogičtí pracov. jinde neuvedení (odb.instruktoři)	6	10	173,80	116,47	301,81	194,93
2411 Odb. prac. na úseku účetnictví, financí, daní, ap., hlavní účetní	84	310	201,92	131,05	339,69	227,64
2412 Odbor. pracovníci na úseku zaměstnaneckých, personálních věcí	39	89	177,31	120,19	281,72	185,08
2413 Odborní pracovníci v bankovníctví a pojišťovnictví	50	702	168,11	123,21	284,41	195,87
2419 Ostatní odborní pracovníci v oblasti podnikání	59	450	223,94	153,96	384,49	258,56
2421 Právníci, právní poradci (mimo advokacie a soudnictví)	17	30	225,34	148,31	399,36	243,08
2431 Odborní archiváři (kromě řadových)	7	72	103,40	66,91	170,04	109,90
2432 Odborní pracovníci knihoven (kromě řadových)	4	13	158,74	118,94	254,19	177,43
2433 Odborní pracovníci v informacích (např. vti)	6	12	187,63	167,74	280,13	225,21
2441 Ekonomové - vědecktí pracovníci, specialisté, experti	47	170	195,23	140,18	353,88	230,12
2451 Spisovatelé, autoři, kritikové, novináři, redaktori	11	97	132,92	94,71	185,98	141,77
2458 Umělečtí designéři a návrháři	4	26	145,54	122,47	181,90	154,56
2470 Odborní administrativní pracovníci jinde neuvedení	54	179	156,52	92,69	242,88	166,91
3111 Technici ve fyzikálních a příbuzných oborech	16	73	149,79	103,84	183,03	149,91
3112 Stavební technici	62	382	173,13	121,48	273,01	188,65
3113 Elektrotechnici	53	596	171,51	125,58	271,96	187,93
3114 Elektronici a technici v radiokomunikacích a telekomunikacích	24	562	165,14	133,49	241,79	176,90
3115 Strojírenští technici	68	1 197	163,37	118,00	237,72	174,33
3116 Chemičtí technici	15	169	188,46	124,54	242,35	187,76
3117 Důlní a hutní technici	9	34	205,13	132,33	241,14	197,12
3118 Technici v kartografii, kresličtí a zeměměřičtí	38	305	153,33	118,47	223,24	165,72
3119 Ostatní techničtí pracovníci jinde neuvedení	149	1 210	168,23	115,43	241,08	176,90
3121 Poradci ve výpočetní technice	16	29	215,85	137,50	321,01	232,06
3122 Operátoři a obsluha výpočetní techniky	50	132	157,01	122,03	232,30	169,33
3123 Operátoři průmyslových robotů, nc strojů	8	77	144,01	98,95	208,21	150,82
3129 Ostatní technici ve výpočetní technice jinde neuvedení	12	39	149,46	86,63	315,52	186,29
3132 Obsluha zařízení pro záznam zvuku,obrazu,operátoři kamery	4	15	139,89	117,27	200,92	149,66
3133 Obsluha vysílacího a telekomunikačního zařízení (vč. telegrafu)	7	169	179,78	123,30	261,37	187,98
3134 Obsluha lékařských zařízení	7	53	140,43	116,41	162,39	139,93
3151 Kolaudační technici a technici protipožární ochrany	7	16	160,91	138,55	201,87	171,47
3152 Bezpečnostní tech.a tech. pro kontrolu zdravotní nezávadnosti	59	294	137,25	107,75	213,71	150,98
3160 Technici železničního provozu	22	560	182,24	147,75	213,70	182,84
3211 Technici a laboranti v oblasti biologie a v příbuzných oborech	12	182	120,34	97,16	150,40	123,17
3212 Technici v agronomii, v lesnictví a v zemědělství	24	260	148,86	93,90	197,32	150,63
3221 Asistenti zdravotničtí	5	23	96,52	83,70	115,73	100,15
3223 Dietetici a odborníci na výživu	5	11	116,04	91,65	135,84	114,54
3226 Rehabilitační a fyzioterapeutičtí pracovníci (vč. odb. masérů)	7	81	107,52	95,04	134,78	110,64
3228 Farmaceutičtí asistenti	9	53	129,21	99,23	160,57	132,67
3231 Ošetřovatelé, všeobecné zdravotní sestry	7	629	132,75	107,35	166,48	136,00
3232 Ženské sestry, porodní asistentky	5	56	147,11	113,87	174,09	145,21
3233 Sestry pro péči o dítě	4	68	137,94	112,43	161,85	137,04
3235 Sestry pro intenzivní péči	5	96	152,14	123,01	185,74	153,71
3349 Ostatní pedagogové jinde neuvedení	5	11	292,38	259,05	327,54	294,03

Výsledky ke dni 10. 9. 2010

Hodinový výdělek podle podskupin zaměstnání KZAM-R

kraj: Plzeňský

Podskupiny zaměstnání KZAM-R	Výběrový soubor		Medián	Diferenciace		Průměr
	počet org. jednotek	počet zaměst.		1. decil	9. decil	
			Kč/hod	Kč/hod	Kč/hod	Kč/hod
3411 Zprostředkovatelé finanč. transakcí, obchodu s cennými papíry	7	112	135,44	101,73	235,19	156,51
3412 Pojišťovací agenti	20	87	154,00	77,16	317,65	195,94
3414 Konzultanti a organizátoři zájezdů	3	13	134,63	99,04	162,64	138,55
3415 Obchodní cestující, profes. poradci v obchodě, obch.zástupci	139	518	175,71	107,26	293,39	194,22
3416 Nákupčí	94	383	153,14	109,27	226,63	160,93
3417 Odhadci a zbožíznalci	9	60	149,47	105,64	207,65	151,91
3419 Ostatní pracovníci - obchodní zprostředkovatelé jinde neuved.	7	47	172,65	124,02	253,71	181,36
3421 Obchodní agenti	93	416	154,13	102,12	271,47	172,77
3422 Odbytoví a přepravní agenti	96	464	136,07	99,70	219,23	150,69
3429 Ostatní obchodní agenti a makléři jinde neuvedení	7	16	141,00	104,32	200,00	141,68
3431 Odborné sekretářky, sekretáři	70	365	131,87	92,00	208,24	144,03
3433 Pracovníci v oblasti účetnictví, fakturace, rozpočet., kalkulace	211	1 342	142,83	95,52	207,11	150,58
3434 Pracovníci v oblasti statistiky a matematiky	11	27	183,67	120,25	252,40	184,68
3435 Pracovníci v oblasti práce a mezd (kromě účetních)	21	29	151,34	95,74	314,99	177,40
3436 Referenti osobních oddělení	61	109	149,69	90,98	231,77	160,99
3439 Ostatní odborní administrativní pracovníci jinde neuvedení	129	630	142,66	101,62	232,38	159,38
3449 Ostatní celní a daňoví pracovníci a pracovníci v příb. oborech	5	42	140,73	135,28	165,41	148,65
3471 Aranžéři, průmysloví a komerční návrháři, bytoví architekti	8	12	88,30	68,01	119,86	95,68
4112 Kancelářští a manipul. prac. a obsl. zařízení na zpracování textu	13	27	119,33	82,40	176,30	120,18
4113 Pracovníci přípravy dat výpočetní techniky	15	97	98,23	86,31	170,29	113,33
4115 Sekretářky, sekretáři	126	624	119,15	81,44	190,43	130,22
4121 Nižší účetní	55	203	105,94	76,12	145,18	109,13
4123 Nižší finanční, daňoví úředníci a úředníci v příbuzných oborech	18	83	145,33	101,24	228,99	157,82
4131 Úředníci ve skladech	150	1 085	116,51	80,10	158,85	119,74
4132 Úředníci ve výrobě (např. výrobní plánovači)	44	169	149,07	100,23	225,80	154,33
4133 Úředníci v dopravě a v přepravě (dispečeri, kontrolori apod.)	34	240	141,35	100,63	208,53	149,99
4141 Řadoví knihovníci, archiváři, evidenční pracovníci	11	16	124,24	80,92	166,55	121,52
4142 Poštovní doručovatelé, úředníci v třídárnách	10	1 024	102,76	91,63	127,78	106,64
4190 Ostatní nižší úředníci jinde neuvedení	23	79	127,17	83,51	175,60	132,94
4211 Pokladníci (v bankách, pojišťovnách, spořitelnách, na poště)	57	202	122,36	98,53	160,81	128,53
4212 Úředníci na přepážkách a směnárnicích	42	658	124,57	103,39	163,55	131,47
4213 Pokladníci v obchodě, společném stravování apod.	44	779	82,82	66,12	102,47	84,03
4214 Prodavači vstupenek, jízdenek apod.	15	117	134,06	114,27	166,15	136,82
4215 Bookmakeři, krupiéři a úředníci sázkových kanceláří	26	261	110,76	75,37	203,66	129,28
4219 Ostatní pokladníci a pracovníci v příb. oborech jinde neuvedení	3	27	80,03	70,30	159,94	97,95
4221 Úředníci cestovních kanceláří	3	12	124,03	105,34	160,19	129,36
4222 Recepční	22	35	110,71	77,92	130,94	108,17
4223 Telefonisté	9	16	74,32	50,35	121,75	80,20
4224 Informátoři	4	27	97,28	78,09	117,32	96,65
5121 Pracovníci dohlížející nad obsluhujícím personálem, hospodyně	11	49	168,87	92,98	193,42	155,33
5122 Kuchaři	35	257	76,04	59,14	123,52	84,84
5123 Číšníci, servírky	9	67	104,87	54,97	113,87	98,25
5124 Barmani	6	19	91,55	50,98	118,03	90,07
5132 Pečovatelé a pomoc.ošetřovatelé v zařiz.soc.péče, v nemocnicích	6	243	86,93	69,00	109,59	88,58

Výsledky ke dni 10. 9. 2010

Hodinový výdělek podle podskupin zaměstnání KZAM-R

kraj: Plzeňský

Podskupiny zaměstnání KZAM-R	Výběrový soubor		Medián	Diferenciace		Průměr
	počet org.	počet		1. decil	9. decil	
	jednotek	zaměst.	Kč/hod	Kč/hod	Kč/hod	Kč/hod
5169 Ostatní pracovníci ochrany a ostrahy jinde neuvedení	47	662	71,15	52,17	111,94	79,38
5211 Prodaváci v obchodech	149	2 976	81,34	63,56	112,64	87,43
6111 Pěstitelé polních plodin	4	45	81,69	69,19	111,55	89,89
6121 Chovatelé hospodářských zvířat (kromě drůbeže a včel)	10	110	97,65	72,31	118,42	97,01
6122 Chovatelé drůbeže	5	53	95,65	67,83	116,50	94,79
6141 Dělníci pro pěstění a ošetřování lesa	8	159	73,42	57,05	101,47	77,73
6142 Dělníci pro těžbu dřeva (kromě obsluhy pojízdných zařízení)	4	39	122,65	87,88	235,21	143,21
7113 Horníci pro dobývání nerudných surovin a kamenolamači	3	32	96,39	87,00	120,94	101,45
7114 Střelmistři	3	13	139,80	106,95	153,50	135,09
7122 Zedníci, kameníci, omítkáři	31	275	109,76	84,68	153,99	115,51
7123 Betonáři, děl.specializovaní na pokládání betonových povrchů	6	265	129,83	108,59	169,35	135,40
7124 Tesaři a truhláři	14	81	111,29	86,13	145,00	113,36
7125 Stavební montážníci	5	28	102,48	57,84	152,26	100,44
7129 Ost. stavební dělníci hlavní stav. výroby a prac.v ost. oborech	20	209	117,59	82,04	155,16	119,33
7136 Instalatéři, potrubáři, stavební zámečníci, klempíři	34	268	135,60	106,00	167,49	136,02
7137 Stavební a provozní elektrikáři	34	111	121,99	88,65	186,06	133,10
7139 Ostatní děl.zajišťující dokonč.stavební práce a děl.v příb.obor.	4	20	115,08	102,04	130,84	116,49
7142 Lakýrníci a pracovníci v příbuzných oborech	22	121	118,93	87,47	155,95	118,33
7212 Svářeči, řezači plamenem a páječi	33	688	150,24	112,90	180,19	147,34
7213 Výrobci a opraváři výrobků a dílů z plechů	9	53	136,27	105,34	164,48	132,28
7214 Montéři kovových konstrukcí	10	26	97,72	73,36	107,12	95,06
7221 Kováři, obsluha kovacích lisů, obsluha bucharů	8	76	131,70	92,50	178,89	133,22
7222 Nástrojaři, kovomodeláři, kovodělníci, zámečníci	108	1 938	128,82	80,18	177,70	130,30
7223 Seřizovači a obsl. obráběcích strojů (kromě autom. a poloaut.)	44	933	163,89	112,63	236,04	170,38
7224 Brusiči, leštiči a ostříči nástrojů	23	434	128,98	101,79	171,20	134,30
7231 Mechanici a opraváři motorových vozidel	32	224	123,68	94,54	176,53	129,09
7234 Mechanici a opraváři kolejových vozidel	16	357	129,81	103,42	168,60	133,22
7235 Mechanici a opraváři obráběcích, zeměd. strojů a prům. zařízení	58	1 054	144,99	107,11	190,65	148,07
7239 Ostatní mechanici a opraváři strojů a zařízení bez elektro j.n.	32	236	154,00	106,75	195,91	152,88
7241 Elektromech., opraváři a seřizovači různých typů elektr. zařízení	100	3 593	116,59	87,59	160,29	121,31
7242 Mechanici, opraváři a seřizovači elektr. částí aut, letadel, lodí	11	154	127,95	101,21	158,94	130,90
7243 Mechanici, seřizovači, opraváři elektronických zařízení	15	109	161,21	106,12	222,67	162,83
7244 Telefonní a telegrafní mechanici, montéři a opraváři	10	25	112,41	99,48	163,30	129,01
7246 Montéři a opraváři silnoproudých elektrických vedení	22	268	169,40	116,75	197,89	160,38
7311 Výrobci, mechanici a opraváři přesných přístrojů a zařízení	6	16	149,35	144,22	185,72	157,18
7341 Tiskaři, sazeči (kromě obsluhy tiskárenských strojů)	5	67	120,03	86,47	167,41	124,35
7345 Knihvazači a pracovníci v příbuzných oborech	3	62	79,17	56,61	92,02	76,55
7411 Zpracovatelé masa, ryb vč. uzenářů a konzervovačů masa a ryb	14	474	103,00	78,00	141,00	106,83
7412 Zpracovatelé pekárenských a cukrářských výrobků	11	218	86,42	68,17	104,41	86,14
7419 Ostatní zpracovatelé - výrobci potravinářských výrobků	15	131	149,99	85,20	178,89	140,64
7421 Impregnátoři a úpraváři dřeva	4	80	96,39	74,35	145,50	104,70
7422 Umělečtí truhláři, řezbáři, výrobci a opraváři výrobků ze dřeva	16	141	116,67	93,35	153,15	120,21
7423 Seřizovači a seřizovači-obsluhovači dřevoobráběcích strojů	4	27	93,45	76,30	105,50	91,73
7436 Švadleny, vyšíváči a pracovníci v příbuzných oborech	5	81	65,21	53,23	83,65	69,93

Výsledky ke dni 10. 9. 2010

Hodinový výdělek podle podskupin zaměstnání KZAM-R

kraj: Plzeňský

Podskupiny zaměstnání KZAM-R	Výběrový soubor		Medián	Diferenciace		Průměr
	počet org.	počet		1. decil	9. decil	
	jednotek	zaměst.	Kč/hod	Kč/hod	Kč/hod	Kč/hod
7437 Čalouníci a pracovníci v příbuzných oborech (vč. autočalouníků)	4	32	88,03	67,36	114,38	88,94
8111 Obsluha důlního zařízení a razicích štítů	4	10	131,26	107,64	159,94	132,35
8112 Obsluha zařízení pro úpravu rudných a nerudných surovin	11	212	134,66	110,37	155,37	133,51
8122 Obsluha zařízení ve slévárnách (taviči, slévači)	4	149	84,53	71,72	124,72	92,26
8123 Obsluha zařízení na tepelné zpracování kovů	9	102	125,62	70,50	149,96	117,72
8141 Obsluha pily a jiného zařízení na zpracování dřeva	14	967	101,04	77,10	133,61	104,38
8159 Obsluha ostatních zařízení při chemické výrobě jinde neuvedená	12	55	106,94	91,10	167,55	117,95
8161 Obsluha zařízení při výrobě a rozvodu elektřiny	9	98	184,98	131,26	272,24	194,88
8162 Obsluha parních turbín, ohříváčů a motorů	13	110	173,56	106,40	253,56	169,04
8163 Obsluha zařízení při úpravě, čištění a rozvodu vody	18	255	125,15	91,86	167,73	129,19
8171 Obsluha automatických nebo poloautomatic. montážních linek	15	847	124,69	71,08	153,29	120,71
8180 Obsluha strojů a zařízení pro práce na železničním svršku	14	80	147,23	99,10	197,62	149,01
8211 Obsluha automat. nebo poloaut. obráběcích strojů (kromě 722)	20	381	126,46	101,00	184,46	134,41
8212 Obsluha strojů na výrobu maltovin, vápna, cementu, prefabrikátů	7	97	132,31	110,90	158,99	133,32
8223 Obsluha strojů při konečné úpravě a nanášení ochran. povlaků	8	48	132,57	84,21	157,29	124,93
8231 Obsluha strojů na výrobu pryžových výrobků (např. obuvi)	3	253	152,12	121,81	178,59	151,10
8232 Obsluha strojů na výrobu plastových výrobků (vč. laminování)	15	1 615	109,07	79,17	154,78	115,58
8240 Obsluha automat. nebo poloautomatic. dřevoobráběcích strojů	5	110	114,27	87,28	145,99	117,15
8251 Obsluha tiskárenských strojů	4	58	149,00	84,82	208,24	147,76
8254 Obsluha kopírovacích strojů	4	12	98,78	84,08	129,24	104,12
8264 Obsluha strojů na bělení, barvení, čištění, praní, žehlení textilu	4	83	101,15	68,55	121,64	100,83
8274 Obsluha strojů na zpracování mouky, výrobu pečiva, čokolády	3	239	100,31	83,68	121,27	99,75
8281 Montážní dělníci montující mechanická zařízení (stroje, vozidla)	18	1 352	113,40	58,88	133,90	103,37
8282 Montážní dělníci montující elektrická zařízení	8	351	104,44	89,50	127,74	107,43
8283 Montážní dělníci montující elektronická zařízení	5	490	116,84	65,60	145,21	113,60
8284 Montážní dělníci montující výrobky z kovů, pryže a plastů	15	310	101,36	60,93	142,88	103,99
8285 Montážní dělníci montující výrobky ze dřeva a podob. materiálů	4	170	104,73	80,28	135,57	106,96
8287 Montážní dělníci montující výrobky z kombinovaných materiálů	5	40	97,75	49,20	149,33	100,10
8290 Obsluha jiných stacionárních zařízení a ostatní montážní dělníci	11	374	99,84	76,80	173,08	107,78
8311 Strojvedoucí	8	427	194,40	174,68	206,31	191,25
8313 Dělníci zabezpečující sestavování vlaků (brzdaři, výhybkáři)	11	346	144,59	110,38	161,02	141,14
8314 Dělníci zabezpečující jízdu vlaků v mezistaničních úsecích	9	89	119,49	102,38	139,09	119,81
8321 Řidiči osobních a malých dodávkových automobilů, taxikáři	47	158	117,15	92,40	157,83	122,38
8323 Řidiči autobusů, trolejbusů a tramvají	10	1 008	114,14	87,69	138,41	113,66
8324 Řidiči nákladních automobilů a tahačů	86	2 008	108,58	84,30	152,69	114,30
8326 Řidiči speciálních vozidel	10	61	117,04	94,62	157,34	120,63
8331 Obsluha zemědělských a lesních strojů	14	146	92,54	75,70	121,58	98,11
8332 Obsluha zemních a příbuzných strojů	28	252	127,23	63,09	158,79	123,26
8333 Obsluha jeřábů, zdvihacích a podobných manipulačních zařízení	30	414	114,21	56,31	145,06	110,31
8334 Obsluha vysokozdvíhých a ostatních motorových vozíků	77	792	123,36	98,31	154,84	125,38
9132 Pomocníci a uklízeči v kancelářích, hotelích, nemocnicích ap.	126	806	68,27	54,16	91,21	71,63
9141 Domovníci, správci domu	22	50	123,33	60,78	164,36	120,24
9152 Vrátní, hlídači, uváděči a šatnářky	33	230	71,15	53,00	97,14	74,08
9161 Sběrači odpadků, popeláři	7	35	73,03	55,17	83,87	69,37

Výsledky ke dni 10. 9. 2010

**Hodinový výdělek
podle podskupin zaměstnání KZAM-R**

kraj: Plzeňský

Podskupiny zaměstnání KZAM-R	Výběrový soubor		Medián	Diferenciace		Průměr
	počet org. jednotek	počet zaměst.		1. decil	9. decil	
			Kč/hod	Kč/hod	Kč/hod	Kč/hod
9162 Metaři, čističi záchodků, žump, kanálů a podobných zařízení	5	34	130,28	100,37	161,39	127,90
9211 Pomocní a nekvalifikovaní dělníci v zemědělství	4	13	90,72	65,21	139,48	93,65
9312 Pomocní a nekvalif. dělníci na stavbách a údržbě silnic, přehrad	6	48	115,86	97,09	145,60	118,83
9321 Pomocní a nekvalifikovaní montážní a manipulační dělníci	56	766	100,53	49,23	136,32	94,27
9322 Ruční baliči a pytlavači	11	170	77,02	63,00	103,77	81,27
9323 Dělníci nádvorní skupiny (pomocní montéři)	9	94	97,32	71,18	116,65	96,37
9333 Vazači a nosiči břemen, přístavní dělníci (dokaři)	11	83	109,77	84,50	136,91	112,42
9339 Pomocní a nekvalif. pracovníci v dopravě, ve skladech, v telek.	82	748	96,39	65,20	129,59	98,31

2. čtvrtletí 2010

RSCP - podnikatelská sféra

PS-V6

Výsledky ke dni 10. 9. 2010

Hodinový výdělek
podle kategorií zaměstnání

kraj: Plzeňský

Kategorie zaměstnání	Struktura zaměstnanců	Medián	Diferenciace		Průměr
			1. decil	9. decil	
	%	Kč/hod	Kč/hod	Kč/hod	Kč/hod
D Manuální pracovníci	61,7	108,72	65,00	162,32	112,22
T Nemanuální pracovníci	38,3	148,00	92,31	282,72	177,85
Relace D/T (%)		73,5	70,4	57,4	63,1
C E L K E M - podnikatelská sféra	100	119,95	72,34	207,52	137,34

manuální pracovníci - zaměstnanci s převážně manuálním charakterem práce (hlavní třída KZAM-R 6-9 a vybraná zaměstnání hl. třídy 5)

nemanuální pracovníci - zaměstnanci s převážně nemanuálním charakterem práce (hlavní třída KZAM-R 1-4 a vybraná zaměstnání hl. třídy 5)

2. čtvrtletí 2010

RSCP - podnikatelská sféra

PS-V8

Výsledky ke dni 10. 9. 2010

Hodinový výdělek
podle pohlaví

kraj: Plzeňský

Pohlaví	Struktura zaměstnanců	Medián	Diferenciace		Průměr
			1. decil	9. decil	
	%	Kč/hod	Kč/hod	Kč/hod	Kč/hod
M Muž	62,2	128,90	79,08	224,17	148,74
Ž Žena	37,8	107,26	66,58	178,22	118,60
Relace Ž/M (%)		83,2	84,2	79,5	79,7
C E L K E M - podnikatelská sféra	100	119,95	72,34	207,52	137,34

Hrubá měsíční mzda a její složky, diference, placená doba v podnikatelské sféře

kraj: Plzeňský

Medián hrubé měsíční mzdy 21 351 Kč/měs

Diference

1. decil - 10 % hodinových výdělků menších než	13 083 Kč/měs
1. kvartil - 25 % hodinových výdělků menších než	16 968 Kč/měs
Medián - 50 % hodinových výdělků menších než	21 351 Kč/měs
3. kvartil - 25 % hodinových výdělků větších než	27 667 Kč/měs
9. decil - 10 % hodinových výdělků větších než	36 603 Kč/měs

Průměr hrubé měsíční mzdy 24 488 Kč/měs

Vybrané složky hrubé měsíční mzdy

prémie a odměny	15,7 %
příplatky za přesčas	0,9 %
příplatky ostatní	4,9 %
náhrady	6,4 %
odměny za pohotovost	0,3 %

Průměrná placená doba 172,6 hod/měs

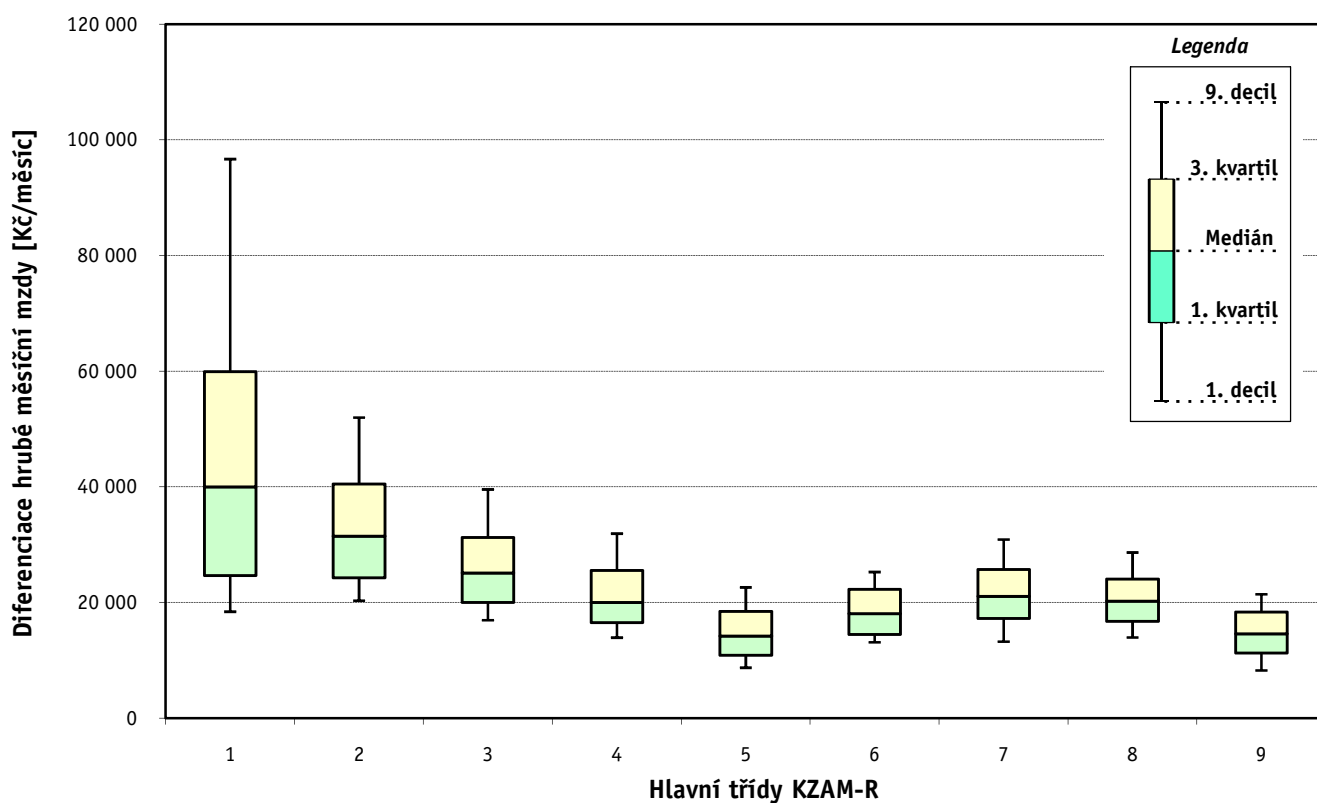
Hrubá měsíční mzda a její složky, diferenciacie, placená doba
podle hlavních tříd zaměstnání KZAM-R

kraj: Plzeňský

Hlavní třída zaměstnání KZAM - R	Struktura zaměstnanců	Medián
	%	Kč/měs

1 Zákodárci, vedoucí a řídící pracovníci	6,1	40 000
2 Vědečtí a odborní duševní pracovníci	8,2	31 512
3 Techničtí, zdravotničtí a pedagogičtí pracovníci	17,3	25 111
4 Nižší administrativní pracovníci	7,4	20 022
5 Provozní pracovníci ve službách a obchodu	5,9	14 201
6 Dělníci v zemědělství, lesnictví a rybářství	2,6	18 076
7 Řemeslníci, výrobci a zpracovatelé	21,7	21 059
8 Obsluha strojů a zařízení	25,5	20 223
9 Pomocní a nekvalifikovaní pracovníci	5,4	14 618

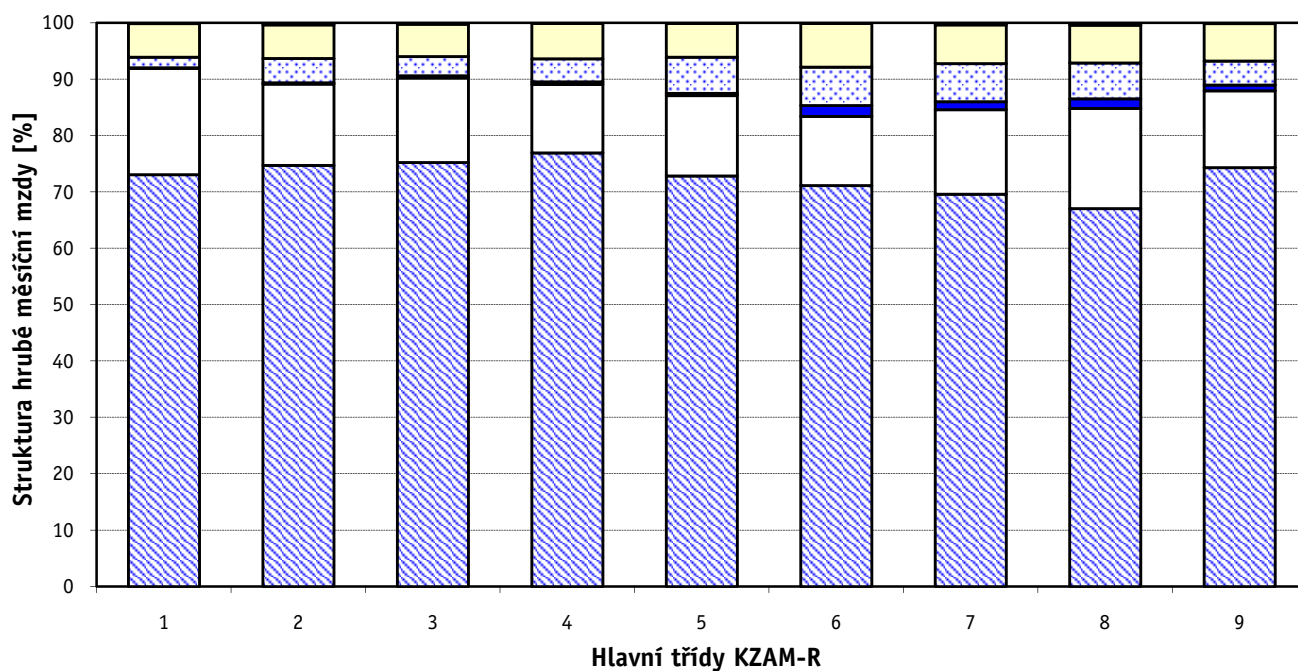
C E L K E M - podnikatelská sféra	100	21 351
--	------------	---------------



Hrubá měsíční mzda a její složky, diferenciacie, placená doba podle hlavních tříd zaměstnání KZAM-R

kraj: Plzeňský

Diferenciace				Průměr	Vybrané složky hrubé měsíční mzdy					Placená doba
1. decil	1. kvartil	3. kvartil	9. decil		prémie a odměny	příplatky za přesčas	příplatky ostatní	náhrady	odměny za pohotovost	
Kč/měs	Kč/měs	Kč/měs	Kč/měs	Kč/měs	%	%	%	%	%	hod/měs
18 412	24 680	59 961	96 694	50 486	18,9	0,1	1,9	5,9	0,1	170,4
20 311	24 270	40 485	52 010	34 387	14,4	0,2	4,3	5,9	0,4	170,1
16 968	19 997	31 254	39 558	27 340	15,0	0,4	3,4	5,8	0,2	170,1
13 924	16 513	25 557	31 918	22 148	12,2	0,5	4,1	6,3	0,1	169,0
8 724	10 876	18 478	22 616	15 356	14,2	0,4	6,4	6,0	0,1	171,3
13 126	14 490	22 277	25 285	18 945	12,3	2,0	6,8	7,8	0,1	186,8
13 258	17 246	25 726	30 898	21 793	15,0	1,4	6,8	6,9	0,3	174,2
13 978	16 742	24 082	28 666	20 863	17,8	1,7	6,4	6,8	0,4	174,2
8 254	11 285	18 381	21 433	15 112	13,6	1,0	4,3	6,6	0,1	173,4
13 083	16 968	27 667	36 603	24 488	15,7	0,9	4,9	6,4	0,3	172,6



■ hlavní část mzdy za práci □ prémie a odměny ■ příplatky za přesčas □ příplatky ostatní □ náhrady ■ odměny za pohotovost

1. - 2. čtvrtletí 2010**RSCP - podnikatelská sféra**

Výsledky ke dni 10. 9. 2010

**Hrubá měsíční mzda a její složky, diference, placená doba
podle podskupin zaměstnání KZAM-R**kraj: **Plzeňský**

Podskupiny zaměstnání KZAM-R	Počet zaměstnanců přepočtený podle placených měsíců	Medián
		Kč/měs
1210 Ředitelé a prezidenti velkých organizací, podniků	132	96 694
1221 Vedoucí pracovníci v zemědělství, lesnictví, rybářství a myslivosti	37	42 627
1222 Vedoucí pracovníci v průmyslu (ve výrobě)	453	58 032
1223 Vedoucí pracovníci ve stavebnictví a zeměměřičství	72	46 688
1224 Vedoucí pracovníci ve velkoobchodě a v maloobchodě	672	20 815
1226 Vedoucí pracovníci v dopravě, skladování, telekomunik. a na poštovních úřadech	300	27 834
1227 Vedoucí pracovníci v organizacích zaměřených na poskytování obchodních služeb	132	60 009
1229 Vedoucí pracovníci dílčích celků jinde neuvedení (kulturních, zdravotn., školských)	76	37 778
1231 Vedoucí pracovníci finančních a hospodářských (správních) útvarů	243	48 717
1232 Vedoucí pracovníci personálních útvarů a útvarů průmyslových vztahů	59	52 819
1233 Vedoucí pracovníci obytných útvarů (včetně průzkumu trhu)	173	62 359
1234 Vedoucí pracovníci reklamních útvarů a útvarů pro styk s veřejností	18	59 732
1235 Vedoucí pracovníci zásobovacích útvarů	70	46 058
1236 Vedoucí pracovníci výpočetních útvarů	50	53 609
1237 Vedoucí pracovníci výzkumných a vývojových útvarů	58	51 898
1239 Vedoucí pracovníci ostatních útvarů jinde neuvedení	104	47 412
1311 Vedoucí, ředitelé v zemědělství, lesnictví, rybářství a myslivosti	15	52 418
1312 Vedoucí, ředitelé v průmyslu (ve výrobě)	107	40 113
1313 Vedoucí, ředitelé ve stavebnictví a zeměměřičství	22	50 699
1314 Vedoucí, ředitelé ve velkoobchodu a maloobchodu	284	24 342
1315 Vedoucí, ředitelé v restauracích a hotelích	10	23 648
1316 Vedoucí, ředitelé v dopravě, skladování, telekomunikacích a na poštovních úřadech	83	38 728
1317 Vedoucí, ředitelé v podnicích poskytujících obchodní služby	57	52 464
1318 Vedoucí, ředitelé pečovatelských, úklidových a podobných služeb	12	27 266
1319 Vedoucí, ředitelé malých organizací ostatní (kultura, zdravotnictví, školství)	30	43 067
2111 Fyzikové a astronomové	114	31 700
2114 Geologové, geofyzici, geodeti, hydrologové apod.	29	26 541
2119 Ostatní vědci a odborníci v příbuzných oborech jinde neuvedení	29	38 780
2131 Projektanti a analytici výpočetních systémů	90	37 368
2132 Programátoři	124	31 195
2139 Ostatní odborníci zabývající se výpočetní technikou jinde neuvedení	189	43 544
2142 Projektanti staveb a areálů, stavební inženýři	93	29 955
2143 Projektanti elektrotechnických zařízení, elektroinženýři	477	36 204
2144 Projektanti elektronických systémů a telekomunikačních sítí, inženýři - elektronici	160	37 151
2145 Projektanti a konstruktéři strojních zařízení, strojní inženýři	633	35 986
2146 Chemičtí inženýři, technologové	75	37 132
2149 Ostatní architekti, projektanti, konstruktéři a techničtí inženýři (tvůrčí pracovníci)	173	36 516
2211 Bakteriologové, biologové, ekologové, zoologové a odborníci v příbuzných oborech	23	30 945
2212 Farmakologové, anatomové, biochemici, fyziologové, patologové	32	32 667
2213 Agronomové, šlechtitelé a odborníci v příbuzných oborech	20	32 127
2221 Lékaři, ordináři (kromě zubních lékařů)	314	39 098
2224 Farmaceuti, magistři v lékárně, lékárníci	35	47 233
2311 Vědeckopedagogičtí pracovníci	1 003	30 000
2411 Odborní pracovníci na úseku účetnictví, financí, daní, apod., hlavní účetní	298	34 114

Hrubá měsíční mzda a její složky, diference, placená doba podle podskupin zaměstnání KZAM-R

kraj: Plzeňský

Diference				Průměr	Vybrané složky hrubé měsíční mzdy					Placená doba
1. decil	1. kvartil	3. kvartil	9. decil		prémie a odměny	příplatky za přesčas	příplatky ostatní	náhrady	odměny za pohotovost	
Kč/měs	Kč/měs	Kč/měs	Kč/měs	Kč/měs	%	%	%	%	%	hod/měs
42 505	58 800	174 576	323 930	157 969	25,8	0,0	1,2	5,1	0,0	168,2
12 298	22 583	52 928	66 455	40 771	15,9	0,1	0,2	6,3	0,2	167,8
28 783	41 214	78 595	113 588	67 175	21,5	0,2	1,3	5,7	0,1	167,8
27 296	35 283	58 433	83 124	52 779	14,1	0,2	0,2	7,3	0,0	171,2
11 454	14 582	28 656	42 021	25 003	13,2	0,3	4,7	7,7	0,1	171,1
22 160	23 821	40 315	63 853	37 607	10,8	0,2	3,2	6,9	0,7	162,3
35 274	44 828	85 463	153 649	83 777	28,8	0,0	1,7	5,6	0,0	170,8
26 217	30 992	52 533	93 631	48 607	10,1	0,1	3,4	5,0	0,0	168,2
25 203	34 055	76 276	138 353	66 665	19,1	0,1	4,2	6,2	0,0	169,4
28 002	35 415	71 406	152 919	65 980	21,6	0,2	0,9	4,3	0,0	168,1
34 183	43 386	93 975	135 236	77 051	28,4	0,1	1,8	5,4	0,0	165,8
42 137	47 054	76 835	104 447	64 628	20,4	0,1	0,0	6,8	0,0	162,8
24 531	30 974	76 197	135 202	61 531	19,9	0,0	0,9	6,3	0,0	168,3
33 669	41 504	75 429	104 232	63 059	16,8	0,1	1,9	5,7	0,3	167,4
34 531	39 790	70 543	89 642	57 954	15,3	0,1	0,7	6,1	0,4	167,0
23 723	33 333	65 167	79 755	54 906	18,2	0,1	1,4	5,5	0,2	164,8
22 835	45 427	57 502	68 686	48 661	15,9	0,0	1,5	5,9	0,0	172,0
25 392	30 652	63 598	100 010	64 450	30,0	0,4	2,4	4,9	0,3	172,0
21 421	23 019	84 558	131 917	63 481	13,3	0,3	0,0	7,1	0,0	171,6
15 223	17 370	34 049	54 863	30 479	18,5	0,3	6,2	6,4	0,0	172,9
18 658	20 837	30 669	35 072	25 436	25,9	0,0	0,0	4,6	0,0	172,0
24 529	31 553	44 728	56 041	43 553	14,1	0,3	2,6	6,7	0,0	167,2
30 999	37 268	76 528	111 675	67 824	33,0	0,0	2,2	6,0	0,0	171,7
18 209	24 252	32 923	44 457	32 244	19,9	0,0	4,8	2,3	0,7	172,0
23 333	32 232	51 447	73 867	47 092	18,1	0,1	11,2	5,8	0,1	171,0
20 000	23 923	42 804	50 007	34 110	17,7	0,0	12,6	4,9	0,4	167,7
21 947	23 750	30 908	36 755	28 133	9,6	0,5	0,2	6,1	0,0	167,9
27 507	31 550	48 144	51 348	41 451	14,9	0,0	15,8	4,8	0,0	171,6
22 023	28 119	48 505	59 598	40 922	18,1	0,1	11,4	5,7	0,2	170,3
22 667	27 057	39 064	46 908	33 960	12,3	0,2	5,1	5,9	0,7	169,1
27 127	33 623	52 960	63 408	44 634	15,4	0,4	2,4	5,8	1,8	168,7
25 698	27 190	41 117	57 422	36 045	12,2	0,4	0,6	5,9	1,3	165,1
23 998	29 068	43 331	50 713	38 320	13,6	0,4	2,1	4,9	0,9	165,6
25 284	30 483	48 501	59 390	40 916	14,2	0,6	0,9	4,7	3,7	169,7
24 804	28 949	44 816	56 373	38 878	21,9	0,4	2,6	4,8	0,1	166,0
23 045	31 065	43 339	54 255	38 797	17,1	0,9	2,1	5,8	0,4	170,3
27 891	31 241	43 284	51 461	38 857	18,2	0,2	0,4	6,8	0,0	164,7
23 934	27 128	37 563	43 310	35 029	16,2	0,2	0,9	4,5	0,0	165,4
19 912	25 000	42 667	50 912	34 476	15,1	0,2	13,8	4,3	0,8	171,2
22 812	28 553	34 039	35 787	30 278	8,7	0,0	0,4	5,4	0,0	172,0
25 003	30 959	49 567	65 796	42 858	14,7	1,3	4,1	6,0	2,9	178,8
35 084	41 723	56 289	64 575	50 032	11,2	4,5	2,8	5,8	0,0	178,8
19 527	23 321	40 155	54 955	34 493	14,1	0,0	20,4	6,8	0,0	172,0
21 978	27 172	43 960	55 412	38 170	16,9	0,1	1,4	5,5	0,0	166,8

1. - 2. čtvrtletí 2010**RSCP - podnikatelská sféra**

Výsledky ke dni 10. 9. 2010

**Hrubá měsíční mzda a její složky, diference, placená doba
podle podskupin zaměstnání KZAM-R**kraj: **Plzeňský**

Podskupiny zaměstnání KZAM-R	Počet zaměstnanců přepočtený podle placených měsíců	Medián
		Kč/měs
2412 Odborní pracovníci na úseku zaměstnaneckých, personálních věcí	80	29 609
2413 Odborní pracovníci v bankovníctví a pojišťovnictví	665	32 932
2419 Ostatní odborní pracovníci v oblasti podnikání	434	38 187
2421 Právníci, právní poradci (mimo advokacie a soudnictví)	29	40 135
2431 Odborní archiváři (kromě řadových)	57	19 098
2432 Odborní pracovníci knihoven (kromě řadových)	13	26 704
2433 Odborní pracovníci v informacích (např. vti)	10	34 445
2441 Ekonomové - vědečtí pracovníci, specialisté, experti	160	33 992
2451 Spisovatelé, autoři, kritikové, novináři, redaktori	92	23 341
2458 Umělečtí designéři a návrháři	25	25 516
2470 Odborní administrativní pracovníci jinde neuvedení	168	26 210
3111 Technici ve fyzikálních a příbuzných oborech	66	22 744
3112 Stavební technici	359	30 000
3113 Elektrotechnici	574	30 319
3114 Elektronici a technici v radiokomunikacích a telekomunikacích	552	28 847
3115 Strojírenští technici	1 163	27 894
3116 Chemičtí technici	163	32 041
3117 Důlní a hutní technici	34	36 774
3118 Technici v kartografii, kresličtí a zeměměřiči	290	25 402
3119 Ostatní techničtí pracovníci jinde neuvedení	1 155	28 828
3121 Poradci ve výpočetní technice	29	38 717
3122 Operátoři a obsluha výpočetní techniky	133	27 116
3123 Operátoři průmyslových robotů, nc strojů	59	24 704
3129 Ostatní technici ve výpočetní technice jinde neuvedení	34	24 065
3132 Obsluha zařízení pro záznam zvuku,obrazu,operátoři kamery	13	23 360
3133 Obsluha vysílacího a telekomunikačního zařízení (vč. telegrafu)	152	31 067
3134 Obsluha lékařských zařízení	50	26 446
3151 Kolaudační technici a technici protipožární ochrany	15	33 895
3152 Bezpečnostní technici a technici pro kontrolu zdravotní nezávadnosti a jakosti	264	23 992
3160 Technici železničního provozu	530	30 535
3211 Technici a laboranti v oblasti biologie a v příbuzných oborech	155	20 735
3212 Technici v agronomii, v lesnictví a v zemědělství	252	25 898
3221 Asistenti zdravotničtí	20	17 337
3223 Dietetici a odborníci na výživu	11	19 943
3226 Rehabilitační a fyzioterapeutičtí pracovníci (vč. odborných masérů)	71	18 669
3228 Farmaceutičtí asistenti	47	22 224
3231 Ošetřovatelé, všeobecné zdravotní sestry	554	22 813
3232 Ženské sestry, porodní asistentky	50	24 649
3233 Sestry pro péči o dítě	62	23 053
3235 Sestry pro intenzivní péči	87	26 602
3349 Ostatní pedagogové jinde neuvedení	11	48 166
3411 Zprostředkovatelé finančních transakcí, obchodu s cennými papíry, devizami	109	24 085
3412 Pojišťovací agenti	86	31 186
3414 Konzultanti a organizátoři zájezdů	11	23 220

Hrubá měsíční mzda a její složky, diference, placená doba podle podskupin zaměstnání KZAM-R

kraj: Plzeňský

Diference				Průměr	Vybrané složky hrubé měsíční mzdy					Placená doba
1. decil	1. kvartil	3. kvartil	9. decil		prémie a odměny	příplatky za přesčas	příplatky ostatní	náhrady	odměny za pohotovost	
Kč/měs	Kč/měs	Kč/měs	Kč/měs	Kč/měs	%	%	%	%	%	hod/měs
22 049	24 954	34 848	45 915	32 337	13,6	0,2	1,5	6,1	0,0	169,7
24 115	27 868	42 130	56 001	38 097	21,3	0,0	1,1	6,4	0,0	171,7
25 110	30 116	49 038	61 892	42 998	19,4	0,1	1,3	6,1	0,3	163,7
28 043	32 592	48 189	70 442	42 586	19,1	0,0	1,8	6,9	0,0	166,6
15 121	16 919	23 599	33 690	21 098	10,2	0,0	7,4	6,2	0,0	170,7
17 900	18 757	34 294	38 520	27 133	22,2	0,3	2,4	7,9	0,0	172,7
27 332	32 694	41 738	41 915	35 439	16,5	0,9	1,9	4,8	2,2	169,0
24 522	28 671	44 847	62 931	39 810	17,9	0,4	0,7	5,3	0,0	170,0
16 756	18 409	28 487	31 535	24 390	12,6	0,0	1,5	5,7	0,0	173,0
20 859	24 328	28 179	31 567	27 158	3,4	0,0	11,9	5,2	0,0	172,3
16 688	21 241	33 213	46 918	29 702	13,5	0,1	3,2	6,2	0,0	168,6
16 757	19 795	26 743	34 467	23 959	11,7	0,6	9,0	5,3	0,0	167,0
21 750	25 221	36 752	45 159	32 021	10,1	1,6	1,5	7,7	0,0	175,0
21 698	25 556	39 069	46 178	33 301	13,0	0,8	4,5	5,4	1,4	168,4
23 202	25 325	34 992	45 003	31 750	14,8	1,2	4,9	4,8	0,7	170,9
19 791	22 902	35 033	41 203	30 200	15,4	0,6	5,8	4,9	0,5	168,9
20 929	26 460	37 484	41 678	32 064	12,8	1,2	3,8	6,9	0,0	169,5
23 285	26 815	44 491	52 873	36 928	10,5	0,5	11,9	4,3	0,0	178,0
19 660	21 944	30 871	36 663	27 323	18,4	0,2	5,2	4,7	0,0	164,6
19 912	23 897	35 758	42 164	30 691	14,2	0,5	3,6	6,0	0,3	168,1
25 008	30 016	45 843	54 272	40 000	10,6	0,0	2,4	6,5	0,6	169,4
18 663	21 748	34 730	43 230	29 345	10,1	0,4	3,5	6,1	1,7	167,4
17 989	21 174	27 678	32 585	26 041	9,1	1,6	15,9	6,3	1,2	165,6
15 343	17 548	30 861	44 000	27 378	15,0	0,0	8,6	4,7	0,2	168,7
19 143	21 579	27 111	34 121	24 585	7,7	0,2	9,3	6,6	0,2	170,2
24 372	26 795	35 137	43 494	33 653	22,4	0,3	2,3	9,5	0,9	163,8
19 784	22 333	32 156	34 580	27 340	3,3	3,7	8,6	7,3	2,6	187,2
23 914	25 560	35 852	37 021	32 135	9,0	0,9	8,7	9,5	4,8	172,8
17 819	20 336	29 192	38 009	26 208	13,7	1,0	5,0	5,4	0,1	171,3
26 603	28 617	32 854	36 532	31 225	3,6	1,2	11,0	7,3	1,0	164,4
16 274	17 847	23 792	28 013	21 533	7,3	1,5	8,8	6,9	0,3	175,8
17 035	22 210	28 525	31 676	25 278	13,4	0,1	0,2	5,2	0,2	171,1
14 537	15 199	18 913	20 275	17 392	2,7	1,2	15,2	5,4	0,0	167,9
15 726	15 728	23 089	26 279	20 440	4,5	1,3	5,9	6,3	0,0	177,0
16 434	17 041	20 857	23 517	19 208	2,7	0,0	5,6	6,7	0,0	170,6
16 891	20 893	25 539	30 574	23 164	10,9	0,7	3,9	5,5	0,0	174,6
18 790	20 331	25 960	29 691	23 508	6,0	0,9	12,2	6,2	0,3	170,0
19 232	21 469	26 996	28 940	24 345	5,3	0,5	18,1	5,8	0,3	166,1
18 971	20 317	24 783	25 824	22 742	7,1	0,1	14,4	5,9	0,0	164,6
21 559	24 477	28 477	33 029	26 538	9,2	1,4	15,2	5,9	0,4	170,0
39 783	44 142	53 340	54 135	47 699	25,8	0,0	0,5	5,0	0,0	163,0
17 744	18 955	33 449	44 994	28 610	11,1	0,2	0,2	6,3	0,0	173,2
22 081	25 830	40 789	59 249	38 848	11,0	0,0	1,3	5,7	0,0	169,5
19 781	20 926	25 445	25 673	23 045	14,4	0,1	7,5	4,9	0,0	172,3

Výsledky ke dni 10. 9. 2010

Hrubá měsíční mzda a její složky, diference, placená doba podle podskupin zaměstnání KZAM-R

kraj: Plzeňský

Podskupiny zaměstnání KZAM-R	Počet zaměstnanců přepočtený podle placených měsíců	Medián
		Kč/měs
3415 Obchodní cestující, profesionální poradci v obchodě, obchodní zástupci	489	31 505
3416 Nákupčí	360	26 425
3417 Odhadci a zbožíznalci	54	25 769
3419 Ostatní pracovníci - obchodní zprostředkovatelé jinde neuvedení	45	28 269
3421 Obchodní agenti	399	25 308
3422 Odbytoví a přepravní agenti	427	24 049
3429 Ostatní obchodní agenti a makléři jinde neuvedení	13	24 881
3431 Odborné sekretářky, sekretáři	326	21 448
3433 Pracovníci v oblasti účetnictví, fakturace, rozpočtovnictví, kalkulace	1 265	24 761
3434 Pracovníci v oblasti statistiky a matematiky	26	32 342
3435 Pracovníci v oblasti práce a mezd (kromě účetních)	25	28 014
3436 Referenti osobních oddělení	106	25 198
3439 Ostatní odborní administrativní pracovníci jinde neuvedení	594	24 930
3449 Ostatní celní a daňoví pracovníci a pracovníci v příbuzných oborech	42	24 276
3471 Aranžéři, průmysloví a komerční návrháři, bytoví architekti	12	14 848
4112 Kancelářští a manipulační pracovníci a obsluha zařízení na zpracování textu	24	20 616
4113 Pracovníci přípravy dat výpočetní techniky	89	18 616
4115 Sekretářky, sekretáři	547	20 339
4121 Nižší účetní	184	18 678
4123 Nižší finanční, daňoví úředníci a úředníci v příbuzných oborech	80	24 984
4131 Úředníci ve skladech	1 000	20 738
4132 Úředníci ve výrobě (např. výrobní plánovači)	163	25 657
4133 Úředníci v dopravě a v přepravě (dispečeri, kontrolori apod.)	228	24 708
4141 Řadoví knihovníci, archiváři, evidenční pracovníci	15	20 655
4142 Poštovní doručovatelé, úředníci v třídárnách	928	16 614
4190 Ostatní nižší úředníci jinde neuvedení	75	22 757
4211 Pokladníci (v bankách, pojišťovnách, spořitelnách, na poště)	184	21 605
4212 Úředníci na přepážkách a směnárnicích	579	19 938
4213 Pokladníci v obchodě, společném stravování apod.	627	14 465
4214 Prodavači vstupenek, jízdenek apod.	107	22 949
4215 Bookmakeři, krupiéři a úředníci sázkových kanceláří	226	19 149
4219 Ostatní pokladníci a pracovníci v příbuzných oborech jinde neuvedení	24	15 480
4221 Úředníci cestovních kanceláří	12	19 657
4222 Recepční	35	19 039
4223 Telefonisté	14	12 708
4224 Informátoři	24	16 262
5121 Pracovníci dohlížející nad obsluhujícím personálem, hospodyně	43	29 351
5122 Kuchaři	232	13 717
5123 Číšníci, servírky	61	17 046
5124 Barmani	12	16 579
5132 Pečovatelé a pomocní ošetřovatelé v zařízeních sociální péče, v nemocnicích	213	15 281
5169 Ostatní pracovníci ochrany a ostrahy jinde neuvedení	625	13 101
5211 Prodavači v obchodech	2 500	14 253
6111 Pěstitelé polních plodin	34	19 553

Hrubá měsíční mzda a její složky, diference, placená doba podle podskupin zaměstnání KZAM-R

kraj: Plzeňský

Diference				Průměr	Vybrané složky hrubé měsíční mzdy					Placená doba
1. decil	1. kvartil	3. kvartil	9. decil		prémie a odměny	příplatky za přesčas	příplatky ostatní	náhrady	odměny za pohotovost	
Kč/měs	Kč/měs	Kč/měs	Kč/měs	Kč/měs	%	%	%	%	%	hod/měs
18 106	22 939	41 254	51 825	34 563	23,6	0,2	1,9	6,0	0,0	169,2
18 594	21 725	32 048	39 972	28 233	13,0	0,4	2,1	5,7	0,0	168,0
18 097	21 696	29 115	34 727	26 457	16,7	0,5	0,7	5,5	0,0	171,6
20 707	22 920	34 298	41 099	30 090	20,1	0,0	2,1	5,8	0,0	166,6
17 120	21 133	34 957	45 994	29 575	21,7	0,2	2,8	5,6	0,1	166,3
17 978	20 485	28 828	36 519	26 401	20,4	0,3	3,9	6,0	0,0	168,8
19 285	20 930	27 092	33 333	25 580	10,2	0,2	5,3	9,1	0,0	171,7
15 947	18 866	26 486	34 119	24 219	12,1	0,0	10,8	5,1	0,0	169,4
16 559	20 125	30 645	35 362	26 136	13,0	0,2	3,4	6,1	0,0	169,2
20 794	24 325	35 247	43 052	31 885	14,1	0,3	2,4	6,2	0,0	166,3
15 079	21 633	41 446	47 605	31 234	18,4	0,0	3,5	5,5	0,0	165,3
15 645	20 933	31 739	40 279	27 305	12,4	0,1	3,5	6,2	0,0	168,2
17 706	20 632	31 659	43 044	28 005	16,6	0,3	3,6	6,1	0,1	168,7
23 204	23 868	26 388	29 794	25 817	9,6	0,0	6,9	5,7	0,0	171,9
12 162	14 000	16 005	18 179	16 032	3,8	0,0	2,1	7,8	0,0	168,3
16 800	17 921	23 075	30 852	21 484	14,7	0,7	2,9	5,8	0,0	169,1
15 304	15 903	22 905	34 160	22 158	9,6	0,2	4,9	6,2	0,0	173,3
15 205	16 712	26 293	33 366	22 891	10,4	0,1	4,6	6,7	0,0	168,7
12 543	14 922	21 593	25 087	19 060	12,8	0,1	3,0	5,8	0,0	169,3
17 394	21 009	32 907	39 402	27 951	17,2	0,1	0,4	6,8	0,0	171,7
14 597	17 070	25 547	30 023	21 947	13,2	1,9	6,4	6,2	0,1	174,6
16 191	19 899	30 517	37 707	26 371	18,3	0,6	8,3	6,3	0,2	168,3
19 012	21 179	31 201	39 475	27 023	9,1	0,5	6,4	7,0	0,2	169,6
13 772	18 233	24 232	25 609	20 448	11,2	0,3	9,3	6,4	0,0	168,9
14 953	15 650	18 027	19 793	17 158	5,3	0,1	3,6	7,2	0,0	160,3
14 748	18 924	27 726	32 186	24 142	17,0	0,7	2,0	6,4	0,0	170,7
17 250	19 174	25 787	28 719	22 724	15,6	0,1	4,4	7,0	0,0	168,5
18 008	18 778	22 510	27 798	22 106	10,6	0,2	1,6	7,8	0,0	162,4
11 086	12 964	16 589	18 818	14 932	8,6	0,4	7,2	7,6	0,0	171,3
19 416	20 801	24 437	26 956	22 663	3,9	0,8	11,0	8,6	0,0	165,6
12 306	14 831	26 214	32 315	21 919	20,7	0,1	9,3	5,6	0,0	166,1
13 432	14 140	22 532	27 172	18 190	20,0	0,0	6,7	5,6	0,0	169,3
16 516	17 558	22 041	26 855	20 394	14,3	0,0	2,1	4,5	0,0	172,2
13 505	16 012	20 095	22 239	18 460	13,4	0,3	11,5	5,8	0,4	171,9
8 640	9 398	16 436	20 386	14 498	11,7	1,6	4,0	4,9	0,0	176,3
12 737	14 736	17 921	18 960	16 244	8,1	0,2	2,6	11,2	0,0	171,3
15 297	24 161	32 485	34 686	27 323	20,4	2,7	7,5	3,8	0,0	173,8
10 569	11 769	16 886	21 228	14 869	9,5	1,0	9,2	5,3	0,0	173,8
9 375	15 292	18 000	18 486	16 062	4,7	0,1	6,6	4,4	0,0	164,2
8 686	8 709	19 827	20 070	14 783	14,6	0,0	7,0	5,5	0,0	166,6
12 033	13 581	17 462	20 834	15 746	3,5	1,9	12,5	6,6	0,5	175,1
9 059	9 770	17 151	20 210	14 102	7,0	1,3	6,7	5,4	0,1	174,1
10 974	12 253	17 431	19 866	15 216	9,6	0,2	5,6	6,9	0,0	171,5
13 379	15 535	21 459	23 917	19 909	3,3	0,8	4,9	7,5	0,0	194,7

Výsledky ke dni 10. 9. 2010

Hrubá měsíční mzda a její složky, diference, placená doba podle podskupin zaměstnání KZAM-R

kraj: Plzeňský

Podskupiny zaměstnání KZAM-R	Počet zaměstnanců přepočtený podle placených měsíců	Medián
		Kč/měs
6121 Chovatelé hospodářských zvířat (kromě drůbeže a včel)	91	17 737
6122 Chovatelé drůbeže	46	16 132
6141 Dělníci pro pěstění a ošetřování lesa	101	12 620
6142 Dělníci pro těžbu dřeva (kromě obsluhy pojízdných zařízení)	35	20 082
7113 Horníci pro dobývání nerudných surovin a kamenolamači	25	18 286
7114 Střelmistři	11	24 719
7122 Zedníci, kameníci, omítkáři	236	20 255
7123 Betonáři, dělníci specializovaní na pokládání betonových povrchů	230	19 354
7124 Tesaři a truhláři	75	19 826
7125 Stavební montážníci	24	25 314
7129 Ostatní stavební dělníci hlavní stavební výroby a pracovníci v ostatních oborech	160	22 598
7136 Instalatéri, potrubáři, stavební zámečníci, klempíři	251	25 817
7137 Stavební a provozní elektrikáři	101	21 959
7139 Ostatní dělníci zajišťující dokončovací stavební práce a dělníci v příbuzných obor.	18	22 537
7142 Lakýrníci a pracovníci v příbuzných oborech	113	21 820
7212 Svářeči, řezači plamenem a páječi	648	26 905
7213 Výrobci a opraváři výrobků a dílů z plechů	50	20 398
7214 Montéři kovových konstrukcí	22	19 526
7221 Kováři, obsluha kováčích lisů, obsluha bucharů	71	23 741
7222 Nástrojaři, kovomodeláři, kovodělníci, zámečníci	1 755	23 204
7223 Seřizovači a obsluha obráběcích strojů (kromě automatických a poloautomatických)	900	28 422
7224 Brusíči, leštiči a ostříči nástrojů	332	22 513
7231 Mechanici a opraváři motorových vozidel	206	23 121
7234 Mechanici a opraváři kolejových vozidel	334	22 447
7235 Mechanici a opraváři obráběcích, zemědělských strojů a průmyslového zařízení	1 012	25 220
7239 Ostatní mechanici a opraváři strojů a zařízení bez elektro jinde neuvedení	221	27 159
7241 Elektromechanici, opraváři a seřizovači různých typů elektrických zařízení	3 205	22 148
7242 Mechanici, opraváři a seřizovači elektrických částí aut, letadel, lodí	143	23 498
7243 Mechanici, seřizovači, opraváři elektronických zařízení	106	28 663
7244 Telefonní a telegrafní mechanici, montéři a opraváři	22	20 817
7246 Montéři a opraváři silnoproudých elektrických vedení	252	31 656
7311 Výrobci, mechanici a opraváři přesných přístrojů a zařízení	24	24 957
7341 Tiskaři, sazeči (kromě obsluhy tiskárenských strojů)	64	20 387
7345 Knihvazači a pracovníci v příbuzných oborech	58	12 923
7411 Zpracovatelé masa, ryb vč. uzenářů a konzervovačů masa a ryb	405	18 432
7412 Zpracovatelé pekárenských a cukrářských výrobků	175	14 613
7419 Ostatní zpracovatelé - výrobci potravinářských výrobků jinde neuvedení	127	25 726
7421 Impregnační a úpraváři dřeva	93	17 058
7422 Umělečtí truhláři, řezbáři, výrobci a opraváři výrobků ze dřeva vč. opravářů	139	20 025
7423 Seřizovači a seřizovači-obsluhovači dřevoobráběcích strojů	24	15 399
7436 Švadleny, vyšivači a pracovníci v příbuzných oborech	68	11 697
7437 Čalouníci a pracovníci v příbuzných oborech (včetně autočalouníků)	29	15 478
8112 Obsluha zařízení pro úpravu rudných a nerudných surovin	196	21 285
8122 Obsluha zařízení ve slévárnách (taviči, slévači)	143	14 832

Hrubá měsíční mzda a její složky, diference, placená doba podle podskupin zaměstnání KZAM-R

kraj: **Plzeňský**

Diference				Průměr	Vybrané složky hrubé měsíční mzdy					Placená doba
1. decil	1. kvartil	3. kvartil	9. decil		prémie a odměny	příplatky za přesčas	příplatky ostatní	náhrady	odměny za pohotovost	
Kč/měs	Kč/měs	Kč/měs	Kč/měs	Kč/měs	%	%	%	%	%	hod/měs
13 764	15 246	20 399	23 408	18 286	9,3	2,2	4,8	8,1	0,0	190,6
11 361	13 040	18 528	20 102	16 327	32,7	1,5	4,7	8,7	0,4	170,9
10 181	11 337	14 394	18 810	13 688	13,2	0,7	0,4	10,3	0,0	173,0
15 799	16 543	35 313	42 000	25 387	23,7	0,7	4,5	11,5	0,0	172,2
16 261	16 566	20 630	22 968	19 094	4,5	2,0	2,9	4,9	0,0	185,9
18 563	19 338	26 984	30 836	24 323	5,3	0,1	1,5	12,4	0,0	163,1
15 480	17 281	22 683	28 507	21 146	18,0	1,7	3,7	10,9	0,2	183,8
16 174	17 630	22 187	25 086	20 347	6,3	3,2	2,5	14,3	0,0	172,5
15 574	17 660	22 970	26 370	20 433	15,2	1,7	2,4	9,2	0,0	182,0
10 000	13 230	32 101	39 211	24 598	9,3	1,5	1,5	19,7	0,0	180,8
17 059	19 433	25 219	27 776	22 502	12,8	2,2	1,8	12,6	0,3	183,7
19 179	22 467	27 868	30 225	25 296	12,5	1,0	2,1	6,0	5,0	170,3
15 600	18 830	29 496	33 307	23 965	8,9	1,1	4,7	7,4	0,9	174,1
17 872	19 242	23 422	24 348	21 753	21,8	2,6	0,2	8,5	0,0	189,8
15 352	17 855	25 140	29 009	21 792	15,7	1,5	8,0	5,2	0,0	175,6
20 543	24 427	29 441	33 157	26 916	15,6	1,1	9,8	6,6	0,0	172,4
17 978	19 239	22 764	29 797	21 889	13,8	0,7	6,2	7,2	0,0	167,8
15 481	18 356	21 405	24 704	19 630	4,7	1,2	2,0	7,8	4,4	172,9
17 253	19 471	26 615	31 240	23 287	8,5	1,0	12,4	6,6	0,3	169,0
15 490	19 538	28 058	33 249	23 973	14,7	1,6	8,0	6,2	0,5	171,6
18 712	22 941	33 990	40 300	29 094	15,0	1,0	12,6	5,6	0,0	169,3
18 067	19 855	26 746	29 770	23 428	16,5	1,2	14,9	6,2	0,0	166,8
17 525	19 589	27 994	31 545	23 775	16,4	1,2	8,6	6,4	0,0	175,4
18 177	20 303	26 289	28 806	23 369	7,0	1,0	10,1	7,3	0,4	168,9
18 334	21 420	29 501	33 701	25 830	15,7	1,6	7,7	6,2	0,3	173,0
19 083	22 734	32 084	36 236	27 492	13,5	3,1	6,7	7,3	0,0	173,1
17 049	19 445	25 773	30 657	23 259	13,5	2,9	9,1	6,5	0,3	174,5
18 641	20 516	25 731	29 361	23 612	7,3	0,6	11,1	8,2	0,1	167,6
18 105	22 900	34 428	39 066	28 604	11,9	2,3	6,6	7,3	1,6	172,7
18 897	19 219	23 656	28 931	23 865	9,1	0,4	1,0	6,0	1,2	163,8
21 585	25 884	34 537	35 695	30 172	12,1	0,8	5,8	5,5	5,5	172,6
21 202	22 119	28 552	34 126	26 056	10,4	0,3	5,8	9,3	0,6	163,1
14 220	16 902	22 698	30 896	20 934	28,0	1,1	7,1	4,8	0,3	169,5
9 466	11 407	14 085	15 027	12 709	21,7	0,4	2,2	6,4	0,0	163,4
14 461	15 933	21 606	25 207	19 227	24,5	1,6	27,5	8,7	0,1	178,1
12 124	13 399	16 946	19 974	15 520	4,3	1,3	8,5	8,4	0,0	176,2
14 739	18 381	29 008	31 990	24 547	10,4	1,2	6,9	8,7	0,2	170,6
13 623	14 812	21 161	27 276	18 397	16,0	2,7	0,7	6,3	0,0	177,1
16 130	17 341	23 653	27 734	21 004	11,0	1,3	2,6	6,0	0,0	175,5
13 142	13 910	16 214	17 107	15 176	3,5	0,2	0,3	6,0	0,0	164,7
10 337	10 770	13 469	16 059	12 689	8,4	0,2	3,1	9,3	0,0	171,1
12 628	14 196	17 373	18 699	15 876	5,6	0,5	3,1	8,0	0,0	170,0
18 171	19 882	23 365	25 808	21 708	18,4	1,9	6,8	7,1	0,1	170,2
12 194	13 035	19 039	22 098	16 726	11,3	2,1	5,5	3,7	0,0	172,6

Výsledky ke dni 10. 9. 2010

Hrubá měsíční mzda a její složky, diference, placená doba podle podskupin zaměstnání KZAM-R

kraj: Plzeňský

Podskupiny zaměstnání KZAM-R	Počet zaměstnanců přepočtený podle placených měsíců	Medián
		Kč/měs
8123 Obsluha zařízení na tepelné zpracování kovů	83	23 527
8141 Obsluha pily a jiného zařízení na zpracování dřeva	877	17 466
8159 Obsluha ostatních zařízení při chemické výrobě jinde neuvedená	53	17 353
8161 Obsluha zařízení při výrobě a rozvodu elektřiny	90	30 891
8162 Obsluha parních turbín, ohřivačů a motorů	104	28 471
8163 Obsluha zařízení při úpravě, čištění a rozvodu vody	231	19 983
8171 Obsluha automatických nebo poloautomatických montážních linek	769	21 778
8180 Obsluha strojů a zařízení pro práce na železničním svršku	76	26 981
8211 Obsluha automatických nebo poloautomatických obráběcích strojů (kromě 722)	346	22 688
8212 Obsluha strojů na výrobu maltovin, vápna, cementu, prefabrikátů	95	21 034
8223 Obsluha strojů při konečné úpravě a nanášení ochranných povlaků	46	25 370
8231 Obsluha strojů na výrobu pryžových výrobků (např. obuvi, pneumatik)	250	24 496
8232 Obsluha strojů na výrobu plastových výrobků (vč. laminování)	1 345	19 545
8240 Obsluha automatických nebo poloautomatických dřevoobráběcích strojů	95	18 862
8251 Obsluha tiskárenských strojů	59	24 169
8254 Obsluha kopírovacích strojů	12	16 400
8264 Obsluha strojů na bělení, barvení, čištění, praní, žehlení textilu	74	17 742
8274 Obsluha strojů na zpracování mouky, výrobu pečiva, čokolády a cukrovinek	216	15 893
8281 Montážní dělníci montující mechanická zařízení (stroje, vozidla)	1 085	19 192
8282 Montážní dělníci montující elektrická zařízení	322	17 204
8283 Montážní dělníci montující elektronická zařízení	454	19 723
8284 Montážní dělníci montující výrobky z kovů, pryže a plastů	282	18 231
8285 Montážní dělníci montující výrobky ze dřeva a podobných materiálů	116	18 191
8287 Montážní dělníci montující výrobky z kombinovaných materiálů	35	17 400
8290 Obsluha jiných stacionárních zařízení a ostatní montážní dělníci	320	17 738
8311 Strojvedoucí	410	31 487
8313 Dělníci zabezpečující sestavování vlaků (brzdaři, výhybkáři)	325	23 560
8314 Dělníci zabezpečující jízdu vlaků v mezistaničních úsecích	83	20 132
8321 Řidiči osobních a malých dodávkových automobilů, taxikáři	145	20 334
8323 Řidiči autobusů, trolejbusů a tramvají	904	25 246
8324 Řidiči nákladních automobilů a tahačů	1 835	19 858
8326 Řidiči speciálních vozidel	53	24 322
8331 Obsluha zemědělských a lesních strojů	131	17 694
8332 Obsluha zemních a příbuzných strojů	202	21 915
8333 Obsluha jeřábů, zdvihacích a podobných manipulačních zařízení	382	19 294
8334 Obsluha vysokozdvíhacích a ostatních motorových vozíků	734	21 334
9132 Pomocníci a uklízeči v kancelářích, hotelích, nemocnicích a jiných zařízeních	651	11 592
9141 Domovníci, správci domu	42	21 920
9152 Vrátní, hlídači, uváděči a šatnářky	194	12 038
9161 Sběrači odpadků, popeláři	29	13 157
9162 Metaři, čističi záchodků, žump, kanálů a podobných zařízení	33	20 827
9211 Pomocní a nekvalifikovaní dělníci v zemědělství	12	15 823
9312 Pomocní a nekvalifikovaní dělníci na stavbách a údržbě silnic, přehrad	45	18 520
9321 Pomocní a nekvalifikovaní montážní a manipulační dělníci	647	17 993

Hrubá měsíční mzda a její složky, diference, placená doba podle podskupin zaměstnání KZAM-R

kraj: Plzeňský

Diference				Průměr	Vybrané složky hrubé měsíční mzdy					Placená doba
1. decil	1. kvartil	3. kvartil	9. decil		prémie a odměny	příplatky za přesčas	příplatky ostatní	náhrady	odměny za pohotovost	
Kč/měs	Kč/měs	Kč/měs	Kč/měs	Kč/měs	%	%	%	%	%	hod/měs
15 655	19 618	26 237	27 848	22 778	6,8	1,4	16,1	4,5	0,0	179,4
13 104	14 773	21 241	25 859	18 603	17,3	1,6	4,2	7,4	0,2	169,6
15 236	16 387	20 669	27 893	19 585	14,3	1,0	6,8	6,7	0,0	167,5
24 522	27 150	37 822	41 545	32 056	19,3	0,7	16,9	6,8	1,3	168,9
18 858	23 012	30 289	37 353	27 239	17,0	1,1	17,6	7,1	0,0	170,2
15 600	17 860	22 836	27 050	20 720	12,7	0,4	9,0	6,2	0,4	165,4
15 480	19 244	24 267	26 668	21 140	19,2	1,7	5,8	6,3	0,0	169,8
21 574	24 105	30 002	32 151	26 884	11,0	0,9	16,2	10,9	3,5	167,7
17 294	19 485	26 483	31 413	23 656	17,6	1,8	6,7	5,2	0,0	170,5
18 889	19 918	22 721	24 637	21 783	14,6	0,8	4,2	13,7	0,3	165,8
15 359	17 912	28 626	33 806	24 463	15,9	1,6	8,3	6,8	0,0	174,2
19 862	21 354	27 066	29 812	24 606	14,0	2,2	1,7	5,0	0,0	170,5
14 095	16 355	24 704	27 661	20 704	14,1	1,5	8,1	5,8	0,0	173,3
15 690	17 174	20 172	24 991	19 552	8,1	1,6	20,2	8,0	0,0	165,2
13 749	17 273	30 839	35 482	24 532	28,8	1,4	11,4	7,0	0,0	168,7
14 596	15 887	22 392	23 993	17 920	18,4	0,8	5,6	5,5	0,0	172,0
11 634	16 043	19 125	21 256	17 498	16,5	2,3	2,3	6,3	0,0	171,6
14 071	14 428	17 300	19 516	16 144	14,8	0,3	11,9	7,0	0,0	163,7
10 774	15 384	21 166	22 701	18 186	14,9	1,1	5,3	5,3	0,3	168,9
14 689	15 517	20 176	22 787	18 334	18,1	0,9	4,9	6,1	0,0	172,5
14 802	18 621	21 006	25 624	19 966	17,7	0,6	9,4	5,7	0,0	165,6
9 836	12 654	22 923	24 956	17 939	13,3	0,5	2,8	8,4	0,0	166,4
13 755	15 670	20 517	26 633	19 141	7,0	2,0	19,6	7,0	0,0	168,7
7 974	11 787	22 090	25 130	17 065	19,6	2,5	3,6	3,7	0,0	169,9
14 383	15 581	19 765	27 917	19 018	24,3	1,2	4,9	7,5	0,1	169,0
28 224	30 078	32 931	34 589	31 314	3,8	1,4	14,9	10,6	0,0	163,5
17 956	21 983	25 123	26 485	23 162	3,4	1,4	13,7	9,2	0,0	163,7
17 812	18 809	21 805	23 250	20 355	3,7	1,4	12,5	7,8	0,0	170,0
16 639	18 326	23 284	26 719	21 249	13,4	1,2	3,7	5,9	0,3	174,9
19 429	21 534	27 625	28 928	24 613	3,0	1,4	17,0	6,4	4,4	181,6
15 476	17 608	22 622	26 815	20 596	9,1	2,5	8,0	7,3	1,7	177,6
18 381	22 576	26 305	29 725	24 308	15,6	2,7	6,0	8,2	0,5	189,9
14 178	15 465	19 894	24 662	18 259	14,5	1,9	2,4	8,2	0,0	182,5
12 239	19 338	25 557	28 043	22 028	10,2	1,8	3,6	8,8	0,1	178,2
11 735	16 730	22 092	24 998	19 517	17,7	1,1	7,1	6,5	0,0	174,5
16 902	18 931	24 943	27 671	22 048	17,2	1,6	5,6	6,7	0,0	171,4
9 204	10 809	14 151	15 817	12 416	9,7	1,0	7,3	6,3	0,0	173,2
12 068	16 093	26 591	43 441	23 698	6,8	0,4	13,8	3,3	0,5	173,1
9 896	10 978	14 045	16 695	12 873	7,2	1,0	15,5	5,6	0,1	171,9
9 953	10 302	14 085	16 203	12 770	7,2	1,2	4,7	7,1	0,0	174,2
16 535	18 525	24 692	27 234	21 321	9,0	0,7	3,4	10,6	2,8	166,0
11 225	12 260	17 836	24 296	16 474	11,3	0,2	2,5	6,8	0,0	170,3
15 000	16 318	20 243	22 988	18 533	11,1	0,5	2,5	7,7	0,9	165,9
8 298	12 511	21 303	26 034	17 459	14,0	1,6	4,7	7,2	0,0	172,9

Výsledky ke dni 10. 9. 2010

**Hrubá měsíční mzda a její složky, diference, placená doba
podle podskupin zaměstnání KZAM-R**

kraj: Plzeňský

Podskupiny zaměstnání KZAM-R	Počet zaměstnanců přepočtený podle placených měsíců	Medián
		Kč/měs
9322 Ruční baliči a pytlovači	154	13 951
9323 Dělníci nádvorní skupiny (pomocní montéři)	83	18 477
9333 Vazači a nosiči břemen, přístavní dělníci (dokaři)	77	18 556
9339 Pomocní a nequalifikovaní pracovníci v dopravě, ve skladech, v telekomunikacích	681	16 972

Hrubá měsíční mzda a její složky, diference, placená doba
podle podskupin zaměstnání KZAM-R

kraj: Plzeňský

Diference				Průměr	Vybrané složky hrubé měsíční mzdy					Placená doba
1. decil	1. kvartil	3. kvartil	9. decil		prémie a odměny	příplatky za přesčas	příplatky ostatní	náhrady	odměny za pohotovost	
Kč/měs	Kč/měs	Kč/měs	Kč/měs	Kč/měs	%	%	%	%	%	hod/měs
11 456	12 503	16 134	19 196	14 636	9,4	2,6	7,4	9,8	0,0	171,2
14 245	16 387	20 417	22 584	18 272	7,9	1,6	5,3	9,3	1,0	170,3
16 094	17 167	20 764	24 895	19 637	16,0	1,7	4,9	6,0	0,0	177,1
11 669	14 469	19 360	22 027	17 103	12,6	0,6	3,1	6,5	0,5	168,0

Výsledky ke dni 10. 9. 2010

**Průměrná měsíční odpracovaná a neodpracovaná doba zaměstnanců
podle podskupin zaměstnání KZAM-R**

kraj: **Plzeňský**

Podskupiny zaměstnání KZAM-R	Počet zaměstnanců přečtený podle eviden. měsíců	Odpracovaná doba		Neodpracovaná doba		
		celkem	z toho přesčas	celkem	z toho	
					nemoc	dovolená
		hod/měs	hod/měs	hod/měs	hod/měs	hod/měs
1210 Ředitelé a prezidenti velkých organizací, podniků	133	156,7	0,0	11,6	1,5	8,3
1221 Ved. pracovníci v zemědělství, lesnictví, rybář. a mysliv.	37	157,8	0,2	9,9	0,0	8,4
1222 Vedoucí pracovníci v průmyslu (ve výrobě)	456	156,3	1,6	11,5	0,9	8,3
1223 Vedoucí pracovníci ve stavebnictví a zeměměřičtví	73	158,9	0,5	12,2	0,7	10,2
1224 Vedoucí pracovníci ve velkoobchodě a v maloobchodě	689	154,0	1,9	17,1	3,9	10,3
1226 Ved. pracovníci v dopr., skladování, telekom. a na pošt. úř.	306	146,6	1,1	15,7	2,8	10,6
1227 Ved. prac. v organ.zaměřených na poskytování obch.služ.	133	155,9	0,0	14,9	1,3	10,6
1229 Ved. pracovních dílčích celků jinde neuved. (kult.,zdrav.)	77	156,9	0,8	11,4	2,2	7,9
1231 Vedoucí pracovníci finančních a hospodářských útvarů	247	156,4	0,9	13,0	2,6	8,2
1232 Ved. prac. personálních útvarů a útvarů průmysl. vztahů	59	158,1	1,0	10,0	1,2	6,6
1233 Vedoucí pracovníci odbytových útvarů (vč. průzkumu trhu)	174	154,6	0,6	11,2	0,8	8,3
1234 Ved. prac. reklamních útvarů a útvarů pro styk s veřejností	18	151,3	0,9	11,5	0,0	10,8
1235 Vedoucí pracovníci zásobovacích útvarů	71	153,9	0,5	14,5	2,9	9,3
1236 Vedoucí pracovníci výpočetních útvarů	50	156,2	0,5	11,2	0,4	9,1
1237 Vedoucí pracovníci výzkumných a vývojových útvarů	59	154,1	0,7	12,7	2,1	8,2
1239 Vedoucí pracovníci ostatních útvarů jinde neuvedení	105	154,1	0,5	10,7	1,1	8,2
1311 Vedoucí, ředitelé v zemědělství, lesnictví, rybářství	15	155,4	0,0	16,6	4,7	9,7
1312 Vedoucí, ředitelé v průmyslu (ve výrobě)	108	160,7	3,3	11,3	1,1	7,4
1313 Vedoucí, ředitelé ve stavebnictví a zeměměřičtví	22	159,9	0,6	11,7	0,0	10,2
1314 Vedoucí, ředitelé ve velkoobchodu a maloobchodu	289	157,2	1,6	15,7	2,7	11,2
1315 Vedoucí, ředitelé v restauracích a hotelích	10	161,9	0,0	10,1	0,0	7,2
1316 Vedoucí v dopravě, sklad., telekomun. a na pošt. úřadech	84	151,5	2,5	15,6	2,1	11,1
1317 Ved., ředitelé v podnicích poskytujících obchodní služby	57	156,7	0,0	15,0	1,7	9,8
1318 Vedoucí, ředitelé pečovatelských, úklidových a pod. služ.	12	166,6	0,0	5,4	0,0	4,8
1319 Vedoucí, ředitelé malých organizací ostatní (kult.,zdrav.)	30	158,8	0,8	12,3	1,6	9,1
2111 Fyzikové a astronomové	114	159,5	0,1	8,2	0,4	6,3
2114 Geologové, geofyzici, geodeti, hydrologové apod.	30	155,8	2,8	12,1	2,2	8,6
2119 Ostatní vědci a odborníci v příbuz. oborech jinde neuved.	30	158,2	0,0	13,5	5,0	7,4
2131 Projektanti a analytici výpočetních systémů	92	160,1	0,6	10,3	2,3	7,0
2132 Programátoři	124	158,2	1,3	10,9	1,0	8,3
2139 Ostatní odborníci zabývající se výp. tech. jinde neuvedení	191	156,6	2,6	12,0	1,5	8,8
2142 Projektanti staveb a areálů, stavební inženýři	95	153,4	1,5	11,7	2,2	8,4
2143 Projektanti elektrotechnických zařízení, elektroinženýři	484	153,5	3,1	12,0	2,2	6,9
2144 Projektanti elektronických syst. a telekomunikačních sítí	161	159,3	4,5	10,4	1,5	7,4
2145 Projektanti a konstruktéři strojních zařiz., strojní inženýři	640	154,7	2,9	11,3	1,7	6,2
2146 Chemičtí inženýři, technologové	76	159,7	5,2	10,5	1,2	8,1
2149 Ostatní architekti, projektanti, konstrukt.a techn.inženýři	176	149,9	0,9	14,7	2,2	10,1
2211 Bakteriologové, biologové, ekologové, zoologové	23	153,2	0,6	12,3	3,5	7,4
2212 Farmakologové, anatomové, biochemici,fyziolog., patolog.	32	161,9	0,7	9,1	2,4	5,6
2213 Agronomové, šlechtitelé a odborníci v příbuzných oborech	20	157,1	0,0	14,9	4,1	8,1
2221 Lékaři, ordináři (kromě zubních lékařů)	319	164,8	7,5	13,8	2,7	9,7
2224 Farmaceuti, magistři v lékárně, lékárníci	36	163,3	7,4	15,2	4,6	9,4
2311 Vědeckopedagogičtí pracovníci	1 011	161,5	0,0	10,5	1,4	9,0
2411 Odborní pracov. na úseku účetnictví, financí, daní, apod.	302	154,8	0,8	12,1	1,5	7,6

Výsledky ke dni 10. 9. 2010

**Průměrná měsíční odpracovaná a neodpracovaná doba zaměstnanců
podle podskupin zaměstnání KZAM-R**

kraj: Plzeňský

Podskupiny zaměstnání KZAM-R	Počet zaměstnanců přečtený podle eviden. měsíců	Odpracovaná doba		Neodpracovaná doba		
		celkem	z toho přesčas	celkem	z toho	
					nemoc	dovolená
		hod/měs	hod/měs	hod/měs	hod/měs	hod/měs
2412 Odbor. pracovníci na úseku zaměstnaneckých, pers. věcí	82	154,9	1,1	15,2	2,6	7,7
2413 Odborní pracovníci v bankovníctví a pojišťovnictví	680	153,9	0,2	17,8	3,6	10,6
2419 Ostatní odborní pracovníci v oblasti podnikání	440	150,8	0,5	12,9	2,2	8,2
2421 Právníci, právní poradci (mimo advokacie a soudnictví)	30	150,5	0,1	16,2	4,5	10,6
2431 Odborní archiváři (kromě řadových)	58	158,8	0,0	11,9	4,0	7,4
2432 Odborní pracovníci knihoven (kromě řadových)	13	155,9	1,2	16,8	0,0	12,2
2433 Odborní pracovníci v informacích (např. vti)	10	160,5	4,2	8,5	0,0	8,2
2441 Ekonomové - vědecktí pracovníci, specialisté, experti	165	155,9	2,6	14,1	4,1	7,7
2451 Spisovatelé, autoři, kritikové, novináři, redaktoři	94	156,1	0,0	17,0	4,8	9,4
2458 Umělečtí designéři a návrháři	25	160,1	0,1	12,1	0,6	7,6
2470 Odborní administrativní pracovníci jinde neuvedení	172	153,0	0,8	15,9	3,4	8,6
3111 Technici ve fyzikálních a příbuzných oborech	68	152,5	2,2	14,4	3,5	7,0
3112 Stavební technici	363	159,3	5,7	15,6	2,0	9,9
3113 Elektrotechnici	583	155,5	4,6	12,9	2,4	7,6
3114 Elektronici a technici v radiokomunikacích a telekomunik.	566	158,3	6,3	12,4	4,0	6,6
3115 Strojírenští technici	1 181	156,7	4,1	12,1	2,3	6,0
3116 Chemičtí technici	166	155,6	6,1	13,8	2,5	9,2
3117 Důlní a hutní technici	34	167,7	11,5	10,1	1,7	5,8
3118 Technici v kartografii, kresličtí a zeměměřiči	296	151,5	1,3	13,0	2,8	6,4
3119 Ostatní techničtí pracovníci jinde neuvedení	1 176	154,8	3,0	13,3	2,7	8,1
3121 Poradci ve výpočetní technice	29	155,0	0,2	14,4	1,4	10,2
3122 Operátoři a obsluha výpočetní techniky	134	155,0	1,9	12,4	1,7	8,4
3123 Operátoři průmyslových robotů, nc strojů	62	149,8	1,7	15,6	8,0	6,3
3129 Ostatní technici ve výpočetní technice jinde neuvedení	35	157,4	0,2	11,4	3,7	6,7
3132 Obsluha zaříz. pro záznam zvuku,obrazu,operátoři kamery	13	158,8	1,9	11,5	0,0	10,2
3133 Obsluha vysílačů a telekomunikačního zařízení	160	139,6	2,3	24,0	8,8	11,7
3134 Obsluha lékařských zařízení	51	169,6	18,8	17,2	3,6	12,7
3151 Kolaudační technici a technici protipožární ochrany	15	154,0	4,6	18,8	1,0	13,5
3152 Bezpečnostní tech.a tech. pro kontrolu zdravotní nezávad.	270	158,0	5,5	13,2	2,9	7,2
3160 Technici železničního provozu	537	150,2	6,0	14,1	2,0	8,1
3211 Technici a laboranti v oblasti biologie a v příbuz. oborech	160	158,5	5,9	17,2	5,5	10,6
3212 Technici v agronomii, v lesnictví a v zemědělství	256	158,4	0,3	12,7	2,3	7,7
3221 Asistenti zdravotničtí	21	152,5	4,9	15,2	6,7	8,1
3223 Dietetici a odborníci na výživu	11	160,3	4,9	16,6	5,9	9,8
3226 Rehabilitační a fyzioterapeutičtí pracovníci	74	153,5	0,0	17,0	6,6	8,8
3228 Farmaceutičtí asistenti	48	161,2	6,2	13,3	2,7	9,0
3231 Ošetřovatelé, všeobecné zdravotní sestry	575	153,6	4,1	16,2	6,1	9,5
3232 Ženské sestry, porodní asistentky	51	154,1	2,3	12,0	2,6	9,3
3233 Sestry pro péči o dítě	65	148,5	0,6	16,7	7,2	9,0
3235 Sestry pro intenzivní péči	89	155,8	7,3	14,0	4,4	9,1
3349 Ostatní pedagogové jinde neuvedení	11	154,4	0,0	8,6	0,6	7,4
3411 Zprostředkovatelé finanč. transakcí, obchodu s cen. papíry	111	157,4	0,0	15,8	2,5	9,8
3412 Pojišťovací agenti	88	154,8	0,1	14,6	3,6	8,7
3414 Konzultanti a organizátoři zájezdů	11	159,1	0,8	13,2	2,7	5,8

Výsledky ke dni 10. 9. 2010

**Průměrná měsíční odpracovaná a neodpracovaná doba zaměstnanců
podle podskupin zaměstnání KZAM-R**

kraj: Plzeňský

Podskupiny zaměstnání KZAM-R	Počet zaměstnanců přečtený podle eviden. měsíců	Odpracovaná doba		Neodpracovaná doba		
		celkem	z toho	celkem	z toho	
		hod/měs	hod/měs		nemoc	dovolená
		hod/měs	hod/měs	hod/měs	hod/měs	hod/měs
3415 Obchodní cestující, prof. poradci v obchodě, obch.zástupci	500	153,5	0,8	15,7	3,4	8,2
3416 Nákupčí	366	154,7	2,0	13,3	2,4	7,9
3417 Odhadci a zbožíznalci	56	155,7	1,9	15,8	5,6	7,8
3419 Ostatní pracovníci - obchodní zprostředkovatelé jinde n.	46	151,2	0,8	15,4	3,9	8,3
3421 Obchodní agenti	408	152,9	1,1	13,4	3,1	7,7
3422 Odbytoví a přepravní agenti	435	155,5	1,6	13,3	2,8	8,4
3429 Ostatní obchodní agenti a makléři jinde neuvedení	14	147,0	0,9	24,4	6,6	12,3
3431 Odborné sekretářky, sekretáři	332	158,0	0,2	11,5	2,7	7,0
3433 Prac. v oblasti účetnictví, fakturace, rozpočet., kalkulace	1 291	155,2	1,2	14,0	3,0	7,9
3434 Pracovníci v oblasti statistiky a matematiky	26	155,2	2,4	11,2	0,3	9,5
3435 Pracovníci v oblasti práce a mezd (kromě účetních)	26	152,4	0,0	12,8	3,3	7,2
3436 Referenti osobních oddělení	109	152,7	0,8	15,3	3,1	8,6
3439 Ostatní odborní administrativní pracovníci jinde neuvedení	604	154,3	1,7	14,5	2,7	8,7
3449 Ostatní celní a daňoví pracovníci a prac. v příb. oborech	42	157,3	0,0	14,5	2,0	7,5
3471 Aranžéři, průmysloví a komerční návrháři, bytoví architekti	12	151,2	0,0	17,7	1,3	10,9
4112 Kancelářští pracovníci a obsluha zaříz. na zpracování textu	25	154,1	2,2	15,0	3,7	8,1
4113 Pracovníci přípravy dat výpočetní techniky	92	156,0	0,9	17,3	5,0	10,2
4115 Sekretářky, sekretáři	561	152,1	0,4	16,6	4,0	9,6
4121 Nižší účetní	190	154,2	0,7	15,2	5,0	8,1
4123 Nižší finanční, daňoví úředníci a úředníci v příb. oborech	82	155,1	0,5	16,5	3,5	9,5
4131 Úředníci ve skladech	1 029	159,0	7,3	15,4	4,4	8,2
4132 Úředníci ve výrobě (např. výrobní plánovači)	166	154,1	2,2	14,1	3,1	7,6
4133 Úředníci v dopravě a v přepravě (dispečeri, kontr. apod.)	235	152,4	2,9	17,1	4,7	9,3
4141 Řadoví knihovníci, archiváři, evidenční pracovníci	15	151,9	1,2	16,9	6,3	8,9
4142 Poštovní doručovatelé, úředníci v třídírnách	972	139,8	0,5	20,4	7,0	9,7
4190 Ostatní nižší úředníci jinde neuvedení	76	156,0	4,0	14,8	2,3	8,7
4211 Pokladníci (v bankách, pojišťov., spořitelnách, na poště)	189	149,9	0,5	18,6	5,1	10,9
4212 Úředníci na přepážkách a směnárníci	598	143,7	0,8	18,6	4,7	11,0
4213 Pokladníci v obchodě, společném stravování apod.	672	147,4	1,1	23,9	11,2	10,9
4214 Prodavači vstupenek, jízdenek apod.	111	146,2	4,2	19,3	5,8	11,5
4215 Bookmakeři, krupiéři a úředníci sázkových kanceláří	232	153,0	1,2	13,3	4,0	8,2
4219 Ostatní pokladníci a pracovníci v příb. oborech jinde neu.	25	154,8	0,0	14,5	5,9	6,6
4221 Úředníci cestovních kanceláří	12	161,6	0,1	10,7	1,9	5,9
4222 Recepční	35	160,1	5,3	11,7	1,7	8,1
4223 Telefonisté	15	163,5	9,3	12,7	4,4	7,5
4224 Informátoři	25	146,8	0,7	24,5	7,0	14,8
5121 Pracovníci dohlížející nad obsluh. personálem, hospodyně	44	164,8	9,9	8,8	2,3	5,8
5122 Kuchaři	240	158,0	3,6	15,7	5,7	7,9
5123 Číšníci, servírky	63	152,5	0,6	11,7	4,1	7,1
5124 Barmani	12	150,9	0,0	14,8	5,3	9,1
5132 Pečovatelé a pomoc. ošetřovat. v zařiz.soc. péče, v nemoc.	223	156,5	9,0	18,2	7,5	10,2
5169 Ostatní pracovníci ochrany a ostrahy jinde neuvedení	647	158,8	8,0	15,0	5,2	8,2
5211 Prodavači v obchodech	2 646	150,4	1,2	21,1	9,0	10,1
6111 Pěstitelé polních plodin	35	173,4	20,4	20,5	5,4	12,9

Výsledky ke dni 10. 9. 2010

**Průměrná měsíční odpracovaná a neodpracovaná doba zaměstnanců
podle podskupin zaměstnání KZAM-R**

kraj: Plzeňský

Podskupiny zaměstnání KZAM-R	Počet zaměstnanců přečtený podle eviden. měsíců	Odpracovaná doba		Neodpracovaná doba		
		celkem	z toho přesčas	celkem	z toho	
					nemoc	dovolená
		hod/měs	hod/měs	hod/měs	hod/měs	hod/měs
6121 Chovatelé hospodářských zvířat (kromě drůbeže a včel)	94	169,3	16,8	20,8	5,6	13,1
6122 Chovatelé drůbeže	50	146,4	4,9	24,3	10,8	10,7
6141 Dělníci pro pěstění a ošetřování lesa	107	145,4	2,6	27,4	6,6	8,5
6142 Dělníci pro těžbu dřeva (kromě obsluhy pojízdných zařiz.)	37	142,9	2,6	28,8	7,5	12,7
7113 Horníci pro dobývání nerudných surovin a kamenolamači	26	168,2	13,2	17,1	5,4	7,4
7114 Střelmistři	13	124,9	0,5	37,9	23,9	12,2
7122 Zedníci, kameníci, omítkáři	250	155,3	11,9	27,8	8,4	11,0
7123 Betonáři, děl.specializovaní na pokládání beton. povrchů	240	131,4	8,5	40,7	6,4	6,4
7124 Tesaři a truhláři	82	150,1	10,7	30,9	15,9	7,9
7125 Stavební montážníci	26	150,7	8,3	29,1	15,0	12,5
7129 Ostatní stavební děl. stav. výroby a prac. v ost. oborech	166	157,4	12,5	25,9	5,4	11,2
7136 Instalatěři, potrubáři, stavební zámečníci, klempíři	257	155,7	6,5	14,6	3,5	7,4
7137 Stavební a provozní elektrikáři	107	154,1	6,5	19,6	6,2	7,6
7139 Ostatní dělníci zajišťující dokončovací stavební práce	19	166,2	16,9	22,7	8,6	9,1
7142 Lakýrníci a pracovníci v příbuzných oborech	118	158,5	9,0	16,7	6,3	5,9
7212 Svářeči, řezači plamenem a páječi	673	154,4	7,7	17,7	5,7	7,9
7213 Výrobci a opraváři výrobků a dílů z plechů	53	146,8	3,8	20,8	7,6	8,5
7214 Montéři kovových konstrukcí	24	142,4	6,3	30,1	16,3	9,1
7221 Kováři, obsluha kovacích lisů, obsluha bucharů	73	153,6	7,0	15,3	3,2	7,0
7222 Nástrojaři, kovomodeláři, kovodělníci, zámečníci	1 820	155,0	7,6	16,3	5,5	7,3
7223 Seřizovači a obsluha obráběcích strojů	938	152,4	6,0	16,7	6,4	6,4
7224 Brusíči, leštiči a ostříči nástrojů	344	152,1	5,0	14,6	5,4	6,3
7231 Mechanici a opraváři motorových vozidel	211	159,4	7,3	15,8	4,1	8,5
7234 Mechanici a opraváři kolejových vozidel	347	150,3	6,2	18,4	6,2	9,1
7235 Mechanici obráběcích, zemědělských strojů a prům. zařiz.	1 041	156,6	10,0	16,2	4,3	7,5
7239 Ostatní mechanici a opraváři strojů a zařízení bez elektro	230	155,0	10,1	17,7	6,1	8,9
7241 Elektromech.a seřizovači různých typů elektrických zařiz.	3 343	156,7	11,0	17,3	6,4	7,2
7242 Mechanici, opraváři a seřizovači elektr. částí aut, letadel	149	147,9	4,4	19,6	6,4	10,1
7243 Mechanici, seřizovači, opraváři elektronických zařízení	108	157,7	10,4	14,8	2,3	9,4
7244 Telefonní a telegrafní mechanici, montéři a opraváři	23	148,5	2,0	15,3	5,0	8,4
7246 Montéři a opraváři silnoproudých elektrických vedení	260	157,5	8,1	14,9	5,0	7,8
7311 Výrobci, mechanici a opraváři přesných přístrojů a zařízení	25	142,7	1,5	20,3	5,0	12,4
7341 Tiskaři, sazeči (kromě obsluhy tiskárenských strojů)	66	156,8	7,4	12,5	3,9	5,8
7345 Knihvazači a pracovníci v příbuzných oborech	62	141,4	2,3	21,8	8,6	4,2
7411 Zpracovatelé masa, ryb vč. uzenářů a konzerv. masa a ryb	424	156,1	2,4	21,6	7,5	12,1
7412 Zpracovatelé pekárenských a cukrářských výrobků	186	153,1	7,7	22,6	9,5	11,0
7419 Ostatní zpracovatelé - výrobci potravinářských výrobků	131	151,6	5,8	18,9	4,9	12,8
7421 Impregnační a úpraváři dřeva	97	159,8	9,3	16,9	6,2	6,5
7422 Uměleč. truhláři, řezbáři, výrobci a oprav.výrobků ze dřeva	146	157,7	6,5	17,6	8,1	5,4
7423 Seřizovači a seřizov.-obsluhovači dřevoobráběcích strojů	26	146,3	1,0	18,2	8,5	5,9
7436 Švadleny, vyšívači a pracovníci v příbuzných oborech	74	141,8	1,0	29,1	12,1	7,8
7437 Čalouníci a pracovníci v přib. oborech (vč.autočalouníků)	30	148,1	2,6	21,9	8,9	9,0
8112 Obsluha zařízení pro úpravu rudných a nerudných surovin	201	154,6	7,2	15,5	4,3	8,6
8122 Obsluha zařízení ve slévárnictví (taviči, slévači)	147	161,0	10,0	11,3	4,4	2,9

Výsledky ke dni 10. 9. 2010

**Průměrná měsíční odpracovaná a neodpracovaná doba zaměstnanců
podle podskupin zaměstnání KZAM-R**

kraj: Plzeňský

Podskupiny zaměstnání KZAM-R	Počet zaměstnanců přečtený podle eviden. měsíců	Odpracovaná doba		Neodpracovaná doba		
		celkem	z toho přesčas	celkem	z toho	
					nemoc	dovolená
		hod/měs	hod/měs	hod/měs	hod/měs	hod/měs
8123 Obsluha zařízení na tepelné zpracování kovů	85	168,0	15,3	11,0	3,2	5,2
8141 Obsluha pily a jiného zařízení na zpracování dřeva	923	151,7	6,3	17,5	7,8	8,5
8159 Obsluha ostat. zařízení při chemické výrobě jinde neuved.	55	150,3	4,5	17,0	5,8	8,0
8161 Obsluha zařízení při výrobě a rozvodu elektřiny	91	157,1	5,7	11,8	0,6	10,1
8162 Obsluha parních turbín, ohřivačů a motorů	105	157,6	7,0	12,5	1,1	10,2
8163 Obsluha zařízení při úpravě, čištění a rozvodu vody	238	150,1	2,2	15,2	4,6	8,7
8171 Obsluha automatických nebo poloaut. montážních linek	811	150,7	7,5	18,7	7,2	7,9
8180 Obsluha strojů a zařízení pro práce na železničním svršku	78	146,2	4,7	21,4	2,9	12,5
8211 Obsluha automat. nebo poloaut. obráb.strojů (kromě 722)	356	157,1	8,4	13,1	4,4	5,8
8212 Obsluha strojů na výrobu maltovin, vápna, cementu	98	136,6	2,7	29,2	5,1	13,0
8223 Obsluha strojů při konečné úpravě ochranných povlaků	47	156,9	11,6	16,9	5,0	8,1
8231 Obsluha strojů na výrobu pryžových výrobků (např. obuvi)	257	158,9	9,0	11,3	3,9	4,0
8232 Obsluha strojů na výrobu plast. výrobků (vč. laminování)	1 414	155,1	9,3	17,7	7,3	7,4
8240 Obsluha automat. nebo poloautom. dřevoobráběcích strojů	99	148,1	2,0	16,9	7,3	9,1
8251 Obsluha tiskárenských strojů	60	152,7	9,1	15,8	5,1	9,1
8254 Obsluha kopírovacích strojů	12	157,0	4,3	14,8	2,9	8,1
8264 Obsluha strojů na bělení, barvení, čištění, praní, žehlení	79	150,3	8,5	20,6	10,5	6,4
8274 Obsluha strojů na zpracování mouky, výrobu pečiva	232	142,2	1,6	21,4	10,6	7,0
8281 Montážní dělníci montující mechanická zařízení (stroje)	1 159	150,5	4,8	18,0	8,8	5,5
8282 Montážní dělníci montující elektrická zařízení	339	154,4	5,4	17,9	7,9	6,4
8283 Montážní dělníci montující elektronická zařízení	483	147,0	3,2	18,6	8,9	7,5
8284 Montážní dělníci montující výrobky z kovů, pryže a plastů	296	144,4	3,3	21,9	7,1	8,6
8285 Montážní dělníci montující výrobky ze dřeva a pod. mater.	122	156,4	3,5	12,1	7,0	4,5
8287 Montážní dělníci montující výrobky z kombinovaných mat.	36	158,0	8,4	11,6	2,0	3,2
8290 Obsluha jin.stacionárních zařízení a ost. montážní dělníci	343	143,8	7,0	24,6	10,4	10,0
8311 Strojvedoucí	419	142,7	6,8	20,7	3,5	11,4
8313 Dělníci zabezpeč. sestavování vlaků (brzdaři, výhybkáři)	337	143,5	6,8	20,1	5,6	10,1
8314 Dělníci zabezpečující jízdu vlaků v mezistaničních úsecích	86	151,2	6,9	18,6	6,2	9,0
8321 Řidiči osobních a malých dodávkov. automobilů, taxikáři	153	156,8	6,9	17,8	7,6	7,9
8323 Řidiči autobusů, trolejbusů a tramvajů	932	163,6	18,9	17,4	4,7	11,2
8324 Řidiči nákladních automobilů a tahačů	1 899	159,3	6,9	18,1	5,4	10,0
8326 Řidiči speciálních vozidel	57	165,6	17,5	23,3	7,3	11,6
8331 Obsluha zemědělských a lesních strojů	138	159,8	11,2	22,2	7,8	9,7
8332 Obsluha zemních a příbuzných strojů	210	156,7	11,3	21,1	6,1	10,5
8333 Obsluha jeřábů, zdvihacích a podob. manipulačních zařiz.	408	152,8	9,0	21,1	8,1	8,5
8334 Obsluha vysokozdvíhých a ostatních motorových vozíků	768	152,8	7,8	18,3	6,4	9,0
9132 Pomocníci a uklízeči v kancelář., hotel., nemocnicích ap.	681	155,2	3,7	17,8	6,8	8,1
9141 Domovníci, správci domu	42	163,1	4,2	10,0	3,0	6,0
9152 Vrátní, hlídači, uváděči a šatnářky	200	158,0	3,8	13,8	4,7	8,1
9161 Sběrači odpadků, popeláři	31	151,9	6,6	22,0	9,9	10,4
9162 Metaři, čističi záchodků, žump, kanálů a podob. zařízení	34	143,2	3,7	22,7	4,4	14,7
9211 Pomocní a nekvalifikovaní dělníci v zemědělství	13	156,6	1,4	13,5	3,5	7,7
9312 Pomocní a nekvalifik. dělníci na stavbách a údržbě silnic	47	146,2	2,6	19,4	6,5	8,3
9321 Pomocní a nekvalifikovaní montážní a manipulační dělníci	691	149,9	7,4	22,5	9,3	6,5

Výsledky ke dni 10. 9. 2010

**Průměrná měsíční odpracovaná a neodpracovaná doba zaměstnanců
podle podskupin zaměstnání KZAM-R**

kraj: Plzeňský

Podskupiny zaměstnání KZAM-R	Počet zaměstnanců přepočtený podle eviden. měsíců	Odpracovaná doba		Neodpracovaná doba		
		celkem	z toho přesčas	celkem	z toho	
					nemoc	dovolená
		hod/měs	hod/měs	hod/měs	hod/měs	hod/měs
9322 Ruční baliči a pytlovači	167	142,7	8,0	27,9	11,4	10,0
9323 Dělníci nádvorní skupiny (pomocní montéři)	87	146,8	5,4	23,2	7,8	12,1
9333 Vazači a nosiči břemen, přístavní dělníci (dokaři)	79	160,1	12,5	16,5	5,3	8,7
9339 Pomocní a nekvalif. prac. v dopr., ve skladech, v telekom.	719	148,3	3,2	19,7	6,8	8,0



Dodatek

Technický popis šetření

Dodatek – Technický popis šetření

Technický popis šetření přibližuje metodické postupy používané při zpracování podnikatelské sféry Regionální statistiky ceny práce (RSCP-PS). Popis je rozdělen do pěti kapitol: metoda výběru ekonomických subjektů, vstupní údaje, nejdůležitější sledované veličiny, dopočtové metody a definice vybraných pojmů.

1. Metoda výběru ekonomických subjektů

Kapitola popisuje základní soubor šetření, strukturu výběrového souboru a postup při výběru ekonomických subjektů (ES).

1.1. Základní soubor

Základním souborem RSCP-PS jsou aktivní ekonomické subjekty z registru ekonomických subjektů Českého statistického úřadu (ČSÚ), které mají 10 a více zaměstnanců a přísluší do podnikatelské sféry a do institucionálních sektorů nefinančních podniků, finančních institucí nebo vládních institucí. Ekonomické subjekty, které přísluší do podnikatelské sféry, odměňují zaměstnance mzdou podle § 109, odst. 2 zákona č. 262/2006 Sb., zákoníku práce, ve znění pozdějších předpisů. Způsob odměňování se zjišťuje pomocí registru „Automatizovaného rozpočtového informačního systému“ (ARIS), který je spravován Ministerstvem financí. Registr ekonomických subjektů (RES) je detailně popsán na internetových stránkách ČSÚ (www.czso.cz).

1.2. Struktura výběrového souboru

Statistické šetření RSCP-PS za 1. – 2. čtvrtletí 2010 zahrnuje 3369 ekonomických subjektů, které reprezentují přibližně 1288 tisíc zaměstnanců. Strukturu výběrového souboru RSCP-PS bez non-response (dále jen výběrový soubor) ukazují z různých pohledů pro 1. – 2. čtvrtletí 2010 následující tabulky.

Výběrový soubor RSCP podnikatelské sféry			
	RSCP-PS Celkem	RSCP-PS – kraj Plzeňský	
		se sídlem v kraji	se sídlem mimo kraj
Počet ekonomických subjektů	3 369	169	339
Počet zaměstnanců	1 288 tisíc	48 tisíc	21 tisíc

Tabulka 1

Odvětvová skladba výběrového souboru RSCP-PS – kraj Plzeňský			
Kód CZ-NACE		Počet ekonomických subjektů	
		se sídlem v kraji	se sídlem mimo kraj
A	Zemědělství, lesnictví a rybnářství	11	8
B	Těžba a dobývání	1	3
C	Zpracovatelský průmysl	91	54
D	Výroba a rozvod elektřiny, plynu, tepla	2	6
E	Zásobování vodou, činnosti související s odpady	2	5
F	Stavebnictví	11	13
G	Obchod, opravy motorových vozidel	18	92
H	Doprava a skladování	9	16
I	Ubytování, stravování a pohostinství		8
J	Informační a komunikační činnosti		26
K	Peněžnictví a pojišťovnictví	3	45
L	Činnosti v oblasti nemovitostí		2
M	Profesní, vědecké a technické činnosti	2	11
N	Administrativní a podpůrné činnosti	7	33
O	Veřejná správa, obrana, sociální zabezpečení		5
P	Vzdělávání	2	1
Q	Zdravotní a sociální péče	7	2
R	Kulturní, zábavní a rekreační činnosti	3	7
S	Ostatní činnosti		2

Tabulka 2

1.3. Výběr

Výběr ekonomických subjektů v RSCP-PS lze charakterizovat jako jednostupňový stratifikovaný výběr. Výběrovými jednotkami jsou ekonomické subjekty, na které se v případě vybrání vztahuje zpravodajská povinnost. Statistickými jednotkami jsou zaměstnanci, kteří jsou nositeli sledovaných statistických znaků. Základní soubor (ZS) je rozdělen do oblastí (strat) podle:

- regionů (krajů),
- velikostních kategorií,
- odvětvových skupin.

Regionem se z hlediska výběru jednotek rozumí kraj ve smyslu ústavního zákona č. 347/1997 Sb. v platném znění. Ke stratifikaci výběrové opory jsou použity tři velikostní kategorie ekonomických subjektů uvedené v tabulce 3 – Velikostní kategorie pro výběr. Stratifikační třídění obsahuje dvanáct odvětvových skupin z vybraných institucionálních sektorů podnikatelské sféry.

Vymezení strat je provedeno na základě podobnosti v charakteru ekonomické činnosti a podobnosti v zaměstnanecké struktuře.

V jednotlivých oblastech ZS, vzniklých jeho rozdělením dle příslušných stratifikačních kritérií, je vybrán stanovený podíl ekonomických subjektů. Největší subjekty s 250 a více zaměstnanci jsou zařazeny do šetření všechny (výběr s pravděpodobností rovnou 1). Menší subjekty s 10 až 249 zaměstnanci jsou vybírány v jednotlivých stratech systematickým náhodným výběrem s nestejnými pravděpodobnostmi bez vracení. Pravděpodobnosti výběru se liší podle velikosti subjektu a jejich výše je určena výběrovým podílem uvedeným v tabulce 3. Výběrový soubor ekonomických subjektů s 10 až 249 zaměstnanci se obměňuje metodou rotujícího panelu s periodou rotace devět let, tzn. k plné obměně dojde za devět let.

Velikostní kategorie pro výběr		
Kategorie	Počet zaměstnanců	Výběrový podíl [%]
1	10 až 49	4,5
2	50 až 249	15
3	250 a více	100

Tabulka 3

2. Vstupní údaje

Kapitola popisuje sběr dat do šetření RSCP-PS, nejdůležitější vstupní údaje a používané klasifikace a číselníky.

2.1. Sběr dat

Ekonomické subjekty, na které se vztahuje zpravodajská povinnost, vykazují do statistického šetření RSCP-PS údaje o všech zaměstnancích v pracovním poměru. Vybraná zpravodajská jednotka předává data na Ministerstvo práce a sociálních věcí, které je orgánem vykonávajícím státní statistickou službu. Termínem pro předání dat od respondenta je 25. den měsíce následujícího po skončení sledovaného období.

Předávaná data mají formu databázových souborů a obsahují informace o zaměstnavateli a zaměstnancích. U více než 90 % respondentů je zdrojem dat pro šetření mzdový a personální systém. Datové soubory jsou předávány ve více než 90 % případů elektronickou poštou, zbylá část respondentů posílá data na disketu, případně na papírových formulářích.

Pro kontrolu a opravu dat, připravených mzdovým a personálním systémem respondenta, případně pro pořízení vstupních dat, je určen "Lokální pořizovací program ISPV 2009", který se musí před použitím nainstalovat na lokální disk.

Pořizovací program řeší i zabezpečení dat při přenosu od respondenta ke zpracovateli. Používá přitom hybridní šifrování s veřejným a privátním klíčem.

Veřejný klíč je součástí instalace pořizovacího programu, privátní klíč je uložen na interním serveru zpracovatele. Zašifovaná data se ukládají do souboru s formátem S/MIME verze 3.

Pokud se respondenti šetření chtějí vyhnout instalaci programu, je pro ně připraven "Internetový kontrolní program", přes který lze data zaslat z kteréhokoliv počítače připojeného na internet. Tento program taktéž umožňuje kontrolu dat vytvořených mzdovým systémem a jejich zabezpečený přenos ke zpracovateli pomocí certifikovaného šifrovaného komunikačního protokolu https. V tomto programu však není umožněno respondentům provádět opravy dat.

Oba programy jsou volně k dispozici na stránkách www.ispv.cz v sekci Pro respondenty šetření.

2.2. Nejdůležitější vstupní údaje

Šetření RSCP-PS se čtvrtletní periodicitou monitoruje výdělkovou úroveň a odpracovanou dobu jednotlivých zaměstnání podle klasifikace KZAM-R v České republice.

Hodinový výdělek je údaj zjišťovaný z průměrných hodinových výdělků definovaných v § 351 až § 362 zákona č. 262/2006 Sb., zákoníku práce, ve znění pozdějších předpisů. Obvykle se jedná o podíl mzdy za práci a odpracované doby za poslední čtvrtletí sledovaného období. Hodinový výdělek je krátkodobým indikátorem výdělkové úrovně.

Hrubá měsíční mzda, vypočtená z hrubé mzdy za sledované období, je druhým indikátorem, který ukazuje výdělkovou úroveň. Hrubá mzda je součtem mzdy za práci, náhrad mzdy a odměn za pracovní pohotovost, které jsou přímo sbíranými položkami. Mzda je definovaná v § 109, odst. 2 zákona č. 262/2006 Sb., zákoníku práce, ve znění pozdějších předpisů. Šetření RSCP-PS sleduje i strukturu hrubé měsíční mzdy, tj. prémie a odměny, příplatky za přesčas, ostatní příplatky, náhrady a odměny za pracovní pohotovost. Hrubá měsíční mzda a její složky se vztahují k celému sledovanému období, které zahrnuje dobu od počátku roku do konce čtvrtletí, za které se šetření provádí.

Šetření RSCP-PS dále sleduje pracovní dobu zaměstnanců. Vstupní věta o zaměstnanci obsahuje odpracovanou dobu od počátku roku a z ní počet přesčasových hodin. Odpracovaná doba u zaměstnanců odměňovaných měsíční mzdou nezahrnuje dobu svátků v jinak pracovních dnech. Věta dále obsahuje celkovou neodpracovanou dobu od počátku roku, z ní počet hodin nemoci a dovolené.

2.3. Klasifikace a číselníky

RSCP-PS používá standardní statistické klasifikace a číselníky (podrobněji popsané na www.czso.cz). Použití platných statistických klasifikací je závazné jak pro orgán vykonávající státní statistickou službu, tak pro zpravodajské

jednotky, které poskytují údaje pro statistické zjišťování. Proto i RSCP-PS používá následující klasifikace a číselníky:

- KZAM-R** **Klasifikace zaměstnání;** vydáno sdělením ČSÚ č. 492/2003 Sb. ze dne 18. prosince 2003 o vydání rozšířené Klasifikace zaměstnání KZAM-R.
- CZ-ICSE** **Klasifikace postavení v zaměstnání;** vydáno sdělením ČSÚ č. 494/2003 Sb. ze dne 18. prosince 2003 o vydání Klasifikace postavení v zaměstnání.
- KKOV** **Klasifikace kmenových oborů vzdělání;** vydáno sdělením ČSÚ č. 320/2003 Sb. ze dne 9. září 2003 o zavedení Klasifikace kmenových oborů vzdělání. Poslední aktualizace byla provedena k 1. září 2008 sdělením ČSÚ č. 264/2008 Sb. ze dne 10. července 2008 o aktualizaci Klasifikace kmenových oborů vzdělání.
- LAU 1** **Číselník okresů;** od 1. ledna 2008 je systém statistické klasifikace územních struktur v České republice rozdělen, v souladu se systémem Eurostatu, na dvě části: klasifikace CZ-NUTS, systém LAU (Local Administrative Units). Z hlediska statistiky mají LAU závazný charakter. Jednotky LAU 1 (**dřívější NUTS 4**) jsou v ČR tvořeny okresy. Územní jednotky na úrovni LAU 1 přebírají kódy od dřívějších jednotek NUTS 4. Proti NUTS 4 jsou v LAU 1 následující změny:
- do kódů LAU 1 okresů krajů Vysočina a Jihomoravského se promítá změna kódů NUTS 3 těchto krajů,
 - Praha se na úrovni LAU 1 nečlení.
- CZ-NACE** **Klasifikace ekonomických činností (CZ-NACE);** vydáno sdělením ČSÚ č. 244/2007 Sb. ze dne 18. září 2007 o zavedení Klasifikace ekonomických činností.
- CZ-GEONOM** **Klasifikace zemí;** vydáno sdělením ČSÚ č. 487/2003 Sb. ze dne 18. prosince 2003 o vydání Klasifikace zemí. Poslední aktualizace byla provedena k 15. prosinci 2008 sdělením ČSÚ č. 229/2008 Sb. ze dne 26. listopadu 2008 o aktualizaci Klasifikace zemí a o ukončení zveřejňování aktualizací.

3. Nejdůležitější sledované veličiny

Kapitola popisuje nejdůležitější sledované veličiny, algoritmy jejich výpočtu a kritéria pro zahrnutí zaměstnanců do dalších výpočtů.

3.1. Hodinový výdělek

Hodinový výdělek je přímo zjišťovaná veličina. Do výpočtu charakteristik hodinového výdělku jsou zařazeni zaměstnanci, kteří byli v evidenčním stavu v posledním dnu sledovaného období.

3.2. Hrubá měsíční mzda

Hrubá měsíční mzda se vztahuje k celému sledovanému období, tedy k 1. čtvrtletí, k 1. - 2. čtvrtletí, k 1. - 3. čtvrtletí, nebo k 1. - 4. čtvrtletí. Na rozdíl od hodinového výdělku musí být hrubá měsíční mzda vypočtena z dalších přímo zjišťovaných mzdových položek a nemzdových plnění.

Hrubá mzda je v RSCP-PS definována jako součet mzdy za práci, náhrad mzdy a odměny za pracovní pohotovost. Hrubá měsíční mzda zaměstnance se vypočte podle vzorce:

$$\text{HMM} = \frac{\text{MZDA} + \text{NAHRADY} + \text{POHOTOV}}{\text{MESPLAC}_{\text{prep}}}$$

kde :

HMM	je hrubá měsíční mzda zaměstnance,
MZDA	je mzda za práci zaměstnance v kumulaci za sledované období (vstupní položka věty o zaměstnanci),
NAHRADY	jsou náhrady mzdy zaměstnance v kumulaci za sledované období (vstupní položka věty o zaměstnanci),
POHOTOV	je odměna za pracovní pohotovost zaměstnance v kumulaci za sledované období (vstupní položka věty o zaměstnanci),
MESPLAC _{prep}	je počet přepočtených placených měsíců zaměstnance, tj. počet měsíců, odpovídajících součtu odpracované doby a doby, po kterou pobíral náhrady mzdy.

Počet přepočtených placených měsíců MESPLAC_{prep} je roven počtu kalendářních měsíců v případě, že zaměstnanec s plným pracovním úvazkem po celé sledované období pracoval nebo pobíral náhrady mzdy. Pokud zaměstnanec byl v evidenčním stavu kratší dobu než sledované období, bude jeho počet placených měsíců zkrácen poměrem počtu pracovních dnů v evidenčním stavu a ve sledovaném období. Podobně se počet placených měsíců zkrátí, pokud zaměstnanec měl jinou absenci než absenci s náhradou mzdy (např. nemoc), případně měl sjednán kratší pracovní úvazek.

Hrubá měsíční mzda za určitou skupinu zaměstnanců je vážená charakteristika, v níž hrubá měsíční mzda určitého zaměstnance má váhu, odpovídající počtu jeho placených měsíců za sledované období (tzv. váha placené doby). Tento způsob výpočtu umožňuje korektní srovnání mzdové úrovně jednotlivých zaměstnání a srovnávání v čase.

Sestavy s hrubou měsíční mzdou, diferenciací a strukturou hrubé mzdy obsahují také měsíční placenou dobu. Tento údaj ukazuje počet placených hodin (odpracovaná doba a doba náhrad) za placený měsíc a je v souladu s výpočtem hrubé měsíční mzdy.

Pro zahrnutí zaměstnance do výpočtů hrubé měsíční mzdy se uplatňují následující kritéria:

- přepočtený počet placených měsíců zaměstnance je alespoň jeden měsíc,
- stanovená týdenní pracovní doba na dané pracovní místo je alespoň 30 hodin (dle doporučení Eurostatu).

3.3. Měsíční odpracovaná a neodpracovaná doba

Měsíční odpracovaná (resp. neodpracovaná) doba se stejně jako hrubá měsíční mzda vztahuje k celému sledovanému období tj. k 1. čtvrtletí, k 1. - 2. čtvrtletí, k 1. - 3. čtvrtletí, nebo k 1. - 4. čtvrtletí.

Měsíční odpracovaná doba zaměstnance se vypočte podle vzorce:

$$\text{ODPRACD}_{\text{mes}} = \frac{\text{ODPRACD}}{\text{MESEVID}_{\text{prep}}}$$

kde :

- ODPRACD_{mes} je měsíční odpracovaná doba zaměstnance,
 ODPACD je odpracovaná doba zaměstnance v kumulaci za sledované období (vstupní položka věty o zaměstnanci),
 MESEVID_{prep} je počet přepočtených evidenčních měsíců zaměstnance, tj. počet měsíců, odpovídajících délce pracovního úvazku a délce pracovního poměru ve sledovaném období.

Počet přepočtených evidenčních měsíců MESEVID_{prep} je roven počtu kalendářních měsíců v případě, že zaměstnanec s plným pracovním úvazkem po celé sledované období byl v pracovním poměru a nebyl na mateřské či rodičovské dovolené. Pokud zaměstnanec byl v evidenčním stavu kratší dobu, než sledované období, bude jeho počet evidenčních měsíců zkrácen poměrem počtu pracovních dnů v evidenčním stavu a ve sledovaném období. Podobně se počet evidenčních měsíců zkrátí, pokud zaměstnanec měl sjednán kratší pracovní úvazek.

Měsíční odpracovaná doba za určitou skupinu zaměstnanců je vážená charakteristika, v níž měsíční odpracovaná doba určitého zaměstnance má váhu, odpovídající počtu jeho evidenčních měsíců ve sledovaném období (tzv. váha

evidenční doby). Pro zahrnutí zaměstnance do výpočtů měsíční odpracované doby se uplatňují stejná kritéria jako u hrubé měsíční mzdy.

Obdobně jako odpracovaná doba se počítají měsíční neodpracovaná doba a také průměrné měsíční údaje o přesčasu, dovolené a nemoci.

4. Dopočtové metody

Kapitola dopočtové metody obsahuje řešení neodpovědí a popis metody vážení, hodnocení kvality odhadů a přehled publikovaných tabulek podle použitých vah.

4.1. Řešení neodpovědí a metoda vážení

Problém neodpovědí (tzv. non-response) či z dalších důvodů nepoužitelných dat od vybraného ekonomického subjektu je v RSCP-PS řešen metodou historické imputace a metodou upravující podnikové váhy respondentům.

Metoda vážení, používaná v RSCP-PS, umožňuje získat z dat výběrového souboru odhady charakteristik (parametrů) základního souboru. Odhady charakteristik zaměstnanecké populace základního souboru RSCP-PS jsou publikovány ve všech tabulkách s výjimkou tabulek s tříděním podle jednotlivých zaměstnání. Základem podnikových vah jsou váhové koeficienty, které vycházejí z pravděpodobnosti výběru každého ekonomického subjektu. Po úpravě vah z důvodu non-response se získají konečné podnikové váhy pomocí dopočtu na aktuální počet ES v základním souboru v rámci jednotlivých vážících strat. Podnikové váhy zvyšují při výpočtech odhadů význam dat ekonomických subjektů s relativně malým zastoupením ve výběrovém souboru. Relativně nejméně zastoupené jsou ve výběrovém souboru RSCP-PS ekonomické subjekty s 10-49 zaměstnanci, a proto mají největší váhy při výpočtech odhadů.

Výpočet váhy jednotlivých zaměstnanců je závislý na typu tabulky a také na typu publikovaného ukazatele. Přehled všech publikovaných tabulek s uvedením použitých vah je uveden v oddíle 4.3. Váha zaměstnance je součinem vah používaných v daném typu tabulkové sestavy.

Tabulky s tříděním podle podskupin zaměstnání KZAM-R (PS-V5, PS-M5 a PS-T5) obsahují charakteristiky výběrového souboru. Při interpretaci výsledků je nutno mít na zřeteli, že charakteristiky výběrového souboru nelze automaticky pokládat za odhady platné pro celou zaměstnaneckou populaci. Výběrové charakteristiky jsou ovlivněny větším relativním zastoupením velkých ekonomických subjektů ve výběrovém souboru RSCP-PS.

4.2. Kvalita odhadů

Odhadované charakteristiky podléhají dvěma typům chyb – výběrovým chybám a nevýběrovým chybám. Výběrové chyby jsou způsobeny faktorem náhody při pravděpodobnostním výběru RSCP-PS. Hodnoty výběrových chyb není možné z výběrového souboru RSCP-PS dostatečně přesně kvantifikovat, nicméně používaná stratifikace výrazně snižuje jejich výši. Nevýběrové chyby bývají způsobeny především špatnou kvalitou dat předávaných respondenty (neúplné a chybné údaje) a jejich vliv je snižován několikastupňovými kontrolními mechanismy a častými kontakty zpracovatele šetření s respondenty.

4.3. Přehled publikovaných tabulek podle použitých vah

Hodinový výdělek				
Tabulka	Třídící kritérium	Podniková váha	Váha placené doby	Váha evidenční doby
PS-V0	Celý kraj	X		
PS-V1	HL. třídy zaměstnání KZAM-R	X		
PS-V2	Věkové kategorie	X		
PS-V4	Vzdělání	X		
PS-V5	Podskupiny zaměstnání KZAM-R			
PS-V6	Kategorie zaměstnání	X		
PS-V8	Pohlaví	X		

Tabulka 4

Hrubá měsíční mzda				
Tabulka	Třídící kritérium	Podniková váha	Váha placené doby	Váha evidenční doby
PS-M0	Celý kraj	X	X	
PS-M1	HL. třídy zaměstnání KZAM-R	X	X	
PS-M5	Podskupiny zaměstnání KZAM-R		X	

Tabulka 5

Odpracovaná a neodpracovaná doba				
Tabulka	Třídící kritérium	Podniková váha	Váha placené doby	Váha evidenční doby
PS-T5	Podskupiny zaměstnání KZAM-R			X

Tabulka 6

5. Definice vybraných pojmů

Ekonomický subjekt	Ekonomický subjekt je právnický subjekt nebo fyzická osoba s postavením podnikatele, zapsaná do registru ekonomických subjektů ČSÚ. Každému ekonomickému subjektu se přiděluje identifikační číslo (IČ).
Organizační jednotka	Z hlediska mzdové statistiky RSCP se dělí ekonomické subjekty na organizační jednotky podle okresu, ve kterém jejich zaměstnanci působí. Organizační jednotku tvoří všichni zaměstnanci ekonomického subjektu, kteří působí ve stejném okrese.
Zpravodajská jednotka	Zpravodajskou jednotkou je právnická osoba, organizační složka státu nebo fyzická osoba, od níž se požaduje poskytnutí údajů ve statistickém zjišťování podle zákona č. 89/1995 Sb., o státní statistické službě, ve znění pozdějších předpisů.
Sledované období	Sledované období je období od začátku roku do konce čtvrtletí, za které se provádí výběrové statistické zjišťování.
Podnikatelská sféra	Do podnikatelské sféry patří subjekty, které odměňují mzdou podle § 109, odst. 2 zákona č. 262/2006 Sb., zákoníku práce, ve znění pozdějších předpisů.
Nepodnikatelská sféra	Do nepodnikatelské sféry patří organizace, které odměňují platem podle § 109, odst. 3 zákona č. 262/2006 Sb., zákoníku práce, ve znění pozdějších předpisů.
Základní soubor	Základním souborem RSCP-PS jsou aktivní ekonomické subjekty podnikatelské sféry z registru ekonomických subjektů ČSÚ, které mají 10 a více zaměstnanců a přísluší do institucionálních sektorů nefinanční podniky, finanční instituce nebo vládní instituce.