



Regionální statistika ceny práce

IV. čtvrtletí 2009
Nepodnikatelská sféra
Plzeňský kraj

Výsledky ke dni 10. 3. 2010

Copyright - MPSV ČR

Publikace ani její část nesmí být kopírována, rozšiřována a zařazována do informačních systémů v jakékoliv formě (elektronické, mechanické, optické, magnetické aj.) bez písemného souhlasu

Ministerstva práce a sociálních věcí

Zpracovatel: TREXIMA, spol. s r.o., tř. T. Bati 299, 764 21 Zlín - Louky

O b s a h :

Úvod	7
-------------------	---

Výsledková část nepodnikatelská sféra

Základní metodické přístupy	11
Popis publikovaných tabulek	12

Hodinový výdělek

NS-V0	Hodinový výdělek v podnikatelské sféře	13
NS-V1	Hodinový výdělek podle hlavních tříd zaměstnání KZAM-R	14
NS-V2	Hodinový výdělek podle věkových kategorií	14
NS-V3	Hodinový výdělek podle platové třídy	15
NS-V4	Hodinový výdělek podle vzdělání	15
NS-V5	Hodinový výdělek podle podskupin zaměstnání KZAM-R	16
NS-V6	Hodinový výdělek podle kategorie zaměstnání	20
NS-V8	Hodinový výdělek podle pohlaví	20

Hrubý měsíční plat

NS-M0	Hrubý měsíční plat a jeho složky, diferenciacie, placená doba v nepodnikatelské sféře	21
NS-M1	Hrubý měsíční plat a jeho složky, diferenciacie, placená doba podle hlavních tříd zaměstnání KZAM-R.....	22
NS-M5	Hrubý měsíční plat a jeho složky, diferenciacie, placená doba podle podskupin zaměstnání KZAM-R	24

Měsíční odpracovaná a neodpracovaná doba

NS-T5	Průměrná měsíční odpracovaná a neodpracovaná doba podle podskupin zaměstnání KZAM-R	32
-------	--	----

Dodatek – technický popis šetření

1. Koncepce šetření	39
1.1 Základní soubor	39
1.2 Struktura souboru RSCP nepodnikatelské sféry	39
2. Vstupní údaje	40
2.1 Sběr dat	40
2.2 Nejdůležitější vstupní údaje	40
2.3 Klasifikace a číselníky	41
3. Nejdůležitější sledované veličiny	42
3.1 Hodinový výdělek	42

3.2 Hrubý měsíční plat	42
3.3 Měsíční odpracovaná a neodpracovaná doba	43
4. Přehled používaných tabulek	44
4.1 Kvalita údajů	44
4.2 Přehled publikovaných tabulek podle použitých vah	45
5. Definice vybraných pojmů	45



Úvod

Úvod

Regionální statistika ceny práce (RSCP) je systém pravidelného monitorování výdělkové úrovně a pracovní doby zaměstnanců v České republice formou statistického šetření. Sledovanými ukazateli výdělkové úrovně jsou hodinový výdělek a hrubá měsíční mzda (plat). Šetření metodicky vychází a je obsahově harmonizováno se strukturálním šetřením EU „Structure of Earnings Survey“, viz nařízení komise (ES) č. 1916/2000 ve znění pozdějších předpisů.

Šetření je pod názvem „Čtvrtletní šetření o průměrném výdělku“ zařazeno do programu statistických zjišťování, vyhlášených Českým statistickým úřadem (ČSÚ) ve sbírce zákonů pro příslušný kalendářní rok (viz příloha č. 2 Vyhlášky č. 398/2008 Sb., částka 129, kterou se stanoví Program statistických zjišťování na rok 2009) a pro vybrané ekonomické subjekty je povinné. Šetření provádí pracoviště státní statistické služby Ministerstva práce a sociálních věcí (MPSV). Průběh a vývoj šetření řídí komise, složená ze zástupců MPSV, ČSÚ, Ministerstva financí, České národní banky, CERGE-EI, VŠE v Praze, Českomoravské konfederace odborových svazů, Svazu průmyslu a dopravy ČR. Zpracovatelem RSCP je TREXIMA, spol. s r.o. (www.trexima.cz).

Nejdůležitějším kritériem pro členění výsledků RSCP je příslušnost šetřeného ekonomického subjektu k podnikatelské, nebo nepodnikatelské sféře. V podnikatelské sféře probíhá šetření se čtvrtletní periodou a ve sféře nepodnikatelské je prováděno s periodou pololetní. Zdrojem dat pro nepodnikatelskou sféru je Informační systém o platech, který je spravován Ministerstvem financí. Za každou sféru jsou vydávány samostatné výsledkové publikace.

Výsledkové publikace jednotlivých krajů jsou uloženy na stránkách <http://portal.mpsv.cz/> v sekci *Zaměstnanost*, v podsekci *Statistiky* pod odkazem *Statistika výdělků*.

Monitorováním výdělků a pracovní doby zaměstnanců na úrovni České republiky se zabývá „Informační systém o průměrném výdělku“ (ISPV). Výsledková publikace je k dispozici na internetových stránkách MPSV (www.mpsv.cz) v sekci *Příjmy a životní úroveň*.

Důkladný popis šetření, včetně všech výsledkových publikací, poskytuje také portál www.ispv.cz. Slouží především jako podpora respondentům, kteří zde naleznou všechny potřebné informace a podpůrné nástroje pro zaslání dat. Portál je využíván také k uveřejňování odborných studií a článků, které jako zdroj informací uvádí šetření ISPV a RSCP.

Ministerstvo práce a sociálních věcí děkuje všem respondentům šetření za přípravu vstupních dat pro šetření. Svědomitý přístup respondentů a dodržování termínů pro předání dat umožňují pravidelně uveřejňovat tuto publikaci.



Výsledková část

Nepodnikatelská sféra

Výsledková část nepodnikatelská sféra

Základní metodické přístupy

Tato publikace přináší charakteristiky hodinového výdělku, hrubého měsíčního platu a pracovní doby získané za nepodnikatelskou sféru šetření RSCP (RSCP-NS). V RSCP se zařazují do nepodnikatelské sféry ekonomické subjekty, které odměňují platem, viz § 109, odst. 3 zákona č. 262/2006 Sb., zákoníku práce, ve znění pozdějších předpisů.

Primárním výsledkem RSCP jsou statistiky výdělkové úrovně jednotlivých zaměstnání (v klasifikaci KZAM-R), dalším produktem jsou odhady výdělkových parametrů zaměstnanecké populace krajů v členění podle firemních i zaměstnaneckých charakteristik. Ekonomické subjekty se v RSCP člení na organizační jednotky, jestliže je možné provést vnitřní rozčlenění podle okresů, ve kterých dílčí jednotky působí. Výsledky podle krajů jsou v tomto smyslu výsledky získané pracovištní metodou.

Vedle podnikového výkaznictví ČSÚ je RSCP dalším zdrojem informací o výdělcích v jednotlivých krajích České republiky. Výkaznictví ČSÚ, jako tradiční zdroj, sbírá údaje o evidenčním počtu zaměstnanců a vyplacených mzdách za ekonomický subjekt a publikuje průměrné mzdy v členění podle firemních charakteristik. Při srovnávání výsledků výkaznictví a RSCP-NS je třeba vzít v úvahu rozdílnou definici nepodnikatelské sféry, rozdílné metody výpočtu výdělkových charakteristik a rozdílný způsob členění výsledků podle krajů. Výkaznictví ČSÚ člení výsledky podle sídla ekonomického subjektu, tj. podnikovou metodou.

Respondenty šetření RSCP-NS jsou aktivní ekonomické subjekty (ES) nepodnikatelské sféry, které jsou definovány Automatizovaným rozpočtovým informačním systémem (ARIS). Na základě systému ARIS, který je spravován Ministerstvem financí, se zjišťuje způsob odměňování a příslušnost ekonomického subjektu k nepodnikatelské sféře. Zdrojem dat platového statistického šetření RSCP pro nepodnikatelskou sféru je Informační systém o platech, který je provozován Ministerstvem financí. Informační systém o platech pokrývá celou nepodnikatelskou sféru a do RSCP předává údaje jako plošné šetření.

Popis publikovaných tabulek

Tabulky v publikaci jsou rozděleny podle sledovaného ukazatele do tří základních okruhů. Tabulky přinášející charakteristiky hodinového výdělku jsou označeny NS-Vx, kde NS značí nepodnikatelskou sféru a x je pořadové číslo tabulky. Charakteristiky hrubého měsíčního platu, struktury platu a průměrné placené doby jsou obsaženy v tabulkách se značením NS-Mx a charakteristiky měsíční odpracované a neodpracované doby v tabulkách se značením NS-Tx.

Hlavním výsledkem RSCP jsou statistiky výdělkové úrovně a pracovní doby za jednotlivá zaměstnání podle klasifikace KZAM-R, obsažené v tabulkách NS-V5, NS-M5 a NS-T5. Tyto tabulky obsahují ta zaměstnání, která jsou ve své podskupině zaměstnání (čtyřmístný KZAM-R) zastoupena alespoň třemi ekonomickými subjekty a zároveň deseti zaměstnanci. Uvedené počty organizačních jednotek a zaměstnanců ukazují na zastoupení v souboru ISPV-NS. V ostatních tabulkách jsou počty zaměstnanců uváděny v % a jejich účelem je přiblížit relativní zastoupení publikovaných kategorií.

Statistické charakteristiky používané ve výsledkových tabulkách:

1. decil	První decil je hodnota, pod kterou leží 10 % nejnižších hodnot sledovaného znaku.
1. kvartil	První kvartil je hodnota, pod kterou leží 25 % nejnižších hodnot sledovaného znaku.
Medián	Medián je hodnota uprostřed vzestupně uspořádané řady hodnot sledovaného znaku, polovina hodnot je nižší než medián a druhá polovina je vyšší než medián.
3. kvartil	Třetí kvartil je hodnota, nad kterou leží 25 % nejvyšších hodnot sledovaného znaku.
9. decil	Devátý decil je hodnota, nad kterou leží 10 % nejvyšších hodnot sledovaného znaku.
Průměr	Průměr je počítán jako vážený (případně nevážený) aritmetický průměr sledovaného znaku.

Ostatní symboly používané ve výsledkových tabulkách:

"Neuvedeno"	Symbol "Neuvedeno" označuje kategorii zaměstnanců, u které nebyl uveden kód příslušného třídícího znaku.
"*"	Symbol "*" označuje položku vstupních dat vypočítanou, ale nezveřejnitelnou z důvodu nedostatečného počtu vstupních hodnot (méně než 3 ekonomické subjekty a 10 zaměstnanců).

Hodinový výdělek v nepodnikatelské sféře ¹⁾

kraj: Plzeňský

Medián hodinového výdělku 143,48 Kč/hod

Index mediánu hodinového výdělku zaměstnanců

meziroční vůči 4. čtvrtletí 2008..... 107,3 %

Diferenciace

1. decil - 10 % hodinových výdělků menších než 86,28 Kč/hod

1. kvartil - 25 % hodinových výdělků menších než 111,55 Kč/hod

Medián - 50 % hodinových výdělků menších než 143,48 Kč/hod

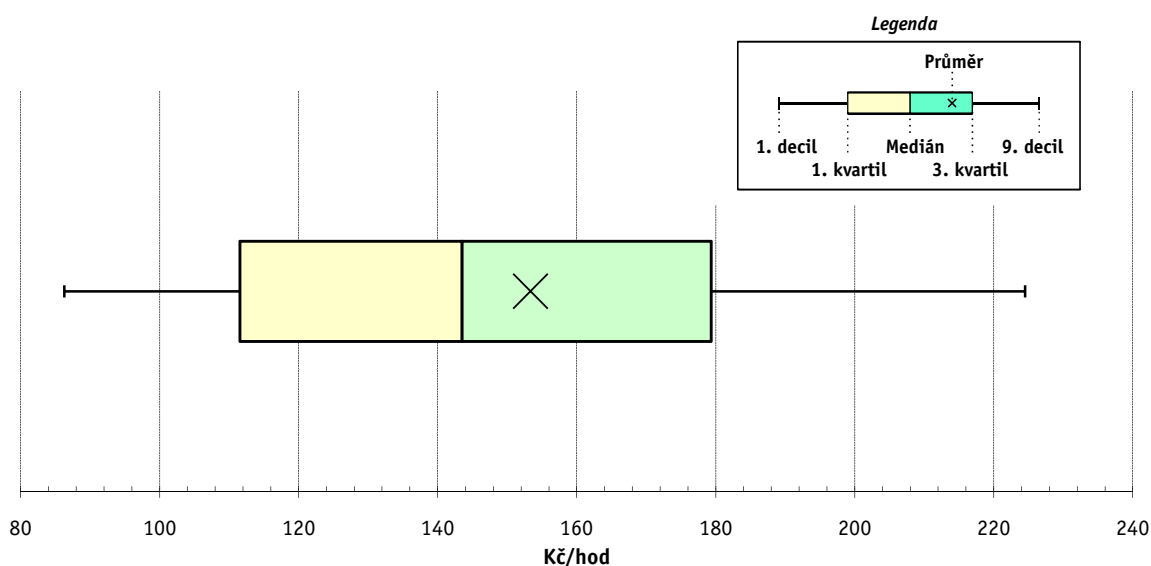
3. kvartil - 25 % hodinových výdělků větších než 179,34 Kč/hod

9. decil - 10 % hodinových výdělků větších než 224,50 Kč/hod

Průměr hodinového výdělku 153,35 Kč/hod

Podíl zaměstnanců s podprůměrným

hodinovým výdělkem 58,0 %



Vysvětlivky:

1) Hodinový výdělek se zjišťuje jako průměrný hodinový výdělek definovaný v § 351 až § 362 zákona č. 262/2006 Sb., zákoníku práce, ve znění pozdějších předpisů.

4. čtvrtletí 2009

RSCP - nepodnikatelská sféra

NS-V1

Výsledky ke dni 10. 3. 2010

**Hodinový výdělek
podle hlavních tříd zaměstnání KZAM-R**

kraj: Plzeňský

Hlavní třída zaměstnání KZAM-R	Struktura zaměstnanců	Medián	Diferenciace		Průměr
			1. decil	9. decil	
	%	Kč/hod	Kč/hod	Kč/hod	Kč/hod
0 Příslušníci armády	1,1	*	*	*	*
1 Zákodárci, vedoucí a řídicí pracovníci	5,6	230,80	142,21	364,10	246,21
2 Vědečtí a odborní duševní pracovníci	30,8	158,98	113,66	236,48	172,03
3 Techničtí, zdravotničtí a pedagogičtí pracovníci	35,9	152,04	108,35	219,03	159,57
4 Nižší administrativní pracovníci	3,0	112,83	83,03	153,80	116,50
5 Provozní prac. ve službách a obchodu	9,8	108,34	77,61	166,10	116,80
6 Dělníci v zemědělství, lesnictví a rybářství	0,3	99,00	76,00	141,00	104,80
7 Řemeslníci, výrobci a zpracovatelé	1,3	110,66	82,16	135,86	110,43
8 Obsluha strojů a zařízení	2,8	115,82	83,98	159,00	118,25
9 Pomocní a nekvalifikovaní pracovníci	9,4	80,77	63,71	109,86	84,22
C E L K E M - nepodnikatelská sféra	100	143,48	86,28	224,50	153,35

4. čtvrtletí 2009

RSCP - nepodnikatelská sféra

NS-V2

Výsledky ke dni 10. 3. 2010

**Hodinový výdělek
podle věkových kategorií**

kraj: Plzeňský

Věková kategorie	Struktura zaměstnanců	Medián	Diferenciace		Průměr
			1. decil	9. decil	
	%	Kč/hod	Kč/hod	Kč/hod	Kč/hod
do 20 let	0,1	82,37	63,46	115,89	85,98
20 - 29 let	12,5	127,19	85,19	180,31	131,13
30 - 39 let	24,3	142,51	88,29	223,88	152,43
40 - 49 let	28,4	147,49	89,42	230,71	158,02
50 - 59 let	28,1	149,07	86,71	234,66	159,60
60 a více let	6,6	140,79	74,38	244,83	153,53
C E L K E M - nepodnikatelská sféra	100	143,48	86,28	224,50	153,35

4. čtvrtletí 2009

RSCP - nepodnikatelská sféra

NS-V3

Výsledky ke dni 10. 3. 2010

Hodinový výdělek
podle platové třídy

kraj: Plzeňský

Platová třída	Struktura zaměstnanců	Medián	Diferenciace		Průměr
			1. decil	9. decil	
	%	Kč/hod	Kč/hod	Kč/hod	Kč/hod
1. platová třída	0,7	77,82	56,03	116,51	84,28
2. platová třída	6,5	78,36	63,46	105,55	82,13
3. platová třída	5,4	100,25	72,13	158,46	109,76
4. platová třída	6,2	105,59	77,26	169,76	115,01
5. platová třída	6,0	127,45	83,57	207,29	140,84
6. platová třída	6,8	124,57	91,47	231,16	146,75
7. platová třída	6,1	135,37	96,41	249,47	156,84
8. platová třída	9,6	130,54	98,99	193,06	141,82
9. platová třída	17,3	141,05	110,31	180,00	146,46
10. platová třída	10,0	167,04	125,94	211,88	170,54
11. platová třída	6,0	176,21	112,54	240,33	179,21
12. platová třída	15,6	169,48	132,58	236,73	179,29
13. platová třída	2,4	250,70	174,67	381,37	268,75
14. platová třída	1,3	332,61	245,42	485,66	353,01
15. platová třída	0,1	705,35	448,34	957,09	725,14
16. platová třída					
C E L K E M - nepodnikatelská sféra	100	143,48	86,28	224,50	153,35

4. čtvrtletí 2009

RSCP - nepodnikatelská sféra

NS-V4

Výsledky ke dni 10. 3. 2010

Hodinový výdělek
podle vzdělání

kraj: Plzeňský

Vzdělání	Struktura zaměstnanců	Medián	Diferenciace		Průměr	
			1. decil	9. decil		
	%	Kč/hod	Kč/hod	Kč/hod	Kč/hod	
KKOV						
Základní a nedokončené	A-C	5,3	84,43	64,99	121,37	89,49
Střední bez maturity	D,E,H,J	16,1	100,05	72,18	141,45	104,84
Střední s maturitou	K-M	44,5	145,73	102,32	205,72	151,61
Vyšší odborné a bakalářské	N,R	7,2	155,23	98,56	249,21	167,04
Vysokoškolské	T,V	25,1	177,52	128,25	299,14	199,62
neuveдено		1,9	115,14	78,14	168,18	120,81
C E L K E M - nepodnikatelská sféra	100	143,48	86,28	224,50	153,35	

Výsledky ke dni 10. 3. 2010

Hodinový výdělek podle podskupin zaměstnání KZAM-R

kraj: Plzeňský

Podskupiny zaměstnání KZAM-R	Výběrový soubor		Medián Kč/hod	Diferenciace		Průměr Kč/hod
	počet org. jednotek	počet zaměst.		1. decil Kč/hod	9. decil Kč/hod	
1127 Vedoucí pracovníci orgánů státní správy, správních úřadů	34	402	230,64	162,77	359,11	247,17
1128 Vyšší úředníci bezpečnosti a ochrany (policejní ředitel)	8	310	263,10	220,88	445,70	299,74
1150 Přednostové, tajemníci a ved.prac.okresních a obecních úřadů	53	365	221,63	168,57	340,24	241,18
1210 Ředitelé a prezidenti velkých organizací, podniků	236	240	287,05	202,51	375,87	285,84
1225 Vedoucí pracovníci v restauracích a hotelích	207	215	135,03	100,73	177,24	138,22
1229 Vedoucí pracovníci dílčích celků jinde neuvedení (kult.,zdrav.)	22	49	229,17	130,96	406,45	264,98
1231 Vedoucí pracovníci finančních a hospodářských útvarů	41	72	220,82	144,29	384,00	253,15
1236 Vedoucí pracovníci výpočetních útvarů	3	14	382,36	210,11	468,89	378,40
1239 Vedoucí pracovníci ostatních útvarů jinde neuvedení	10	14	219,49	134,79	351,50	224,47
1319 Vedoucí, ředitelé malých organizací ostatní (kult.,zdrav.,škol.)	239	250	204,87	152,84	297,34	215,77
2114 Geologové, geofyzici, geodeti, hydrologové apod.	5	27	158,50	122,10	236,93	171,35
2131 Projektanti a analytici výpočetních systémů	7	53	253,69	143,72	319,77	243,99
2132 Programátoři	14	25	176,81	113,56	252,74	203,53
2139 Ostatní odborníci zabývající se výpoč. tech. jinde neuvedení	37	143	172,35	125,54	261,43	183,17
2141 Hlavní architekti, arch. a plánovači měst, urbanisté, doprav.sítí	4	39	191,93	138,86	296,84	200,89
2142 Projektanti staveb a areálů, stavební inženýři	3	20	151,23	119,06	224,88	164,93
2149 Ostatní architekti, projekt., konstruk.a tech.inženýři (tvůr.prac.)	7	29	175,49	114,66	266,92	182,84
2211 Bakteriologové, biolog., ekolog., zoologové a odb.v příb.obor.	13	138	159,21	126,00	225,91	173,06
2212 Farmakologové, anatomové, biochemici, fyziolog., patologové	3	50	215,99	160,15	314,71	230,71
2213 Agronomové, šlechtitelé a odborníci v příbuzných oborech	5	20	145,68	113,73	187,04	149,96
2221 Lékaři, ordináři (kromě zubních lékařů)	14	902	272,50	173,00	440,10	297,16
2222 Zubní lékaři (dentisté)	3	40	232,28	124,38	420,25	261,31
2224 Farmaceuti, magistři v lékárně, lékárníci	3	20	259,78	201,70	418,55	288,34
2321 Učitelé všeobecně vzdělávacích předmětů	48	1 109	163,85	124,91	214,45	168,97
2322 Učitelé odborných předmětů	43	663	162,31	130,44	219,49	171,20
2323 Učitelé praktického vyučování (kromě mistrů)	19	43	169,98	105,73	251,10	178,95
2331 Učitelé základních škol	179	2 565	164,66	127,45	209,90	168,61
2332 Učitelé předškolní výchovy	216	1 042	124,26	97,00	159,10	126,96
2341 Učitelé všeobecně vzdělávacích předmětů na speciál. školách	36	316	164,21	127,19	212,81	168,68
2342 Učitelé odborných předmětů na speciálních školách	12	55	177,70	141,22	207,89	179,17
2353 Učitelé základních uměleckých škol (vč.soukromých)	31	495	145,85	111,29	208,37	154,15
2355 Učitelé pedagog. středisek a pedagogickopsycholog. poraden	4	14	136,36	127,43	154,63	139,83
2356 Odborní pedagogové v zařiz. pro výkon ústav.a ochran. výchovy	11	53	154,22	115,32	199,32	157,88
2359 Ost.odp.pedagogičtí pracov. jinde neuvedení (odb.instruktoři)	12	24	189,28	144,92	274,08	199,38
2411 Odb. prac. na úseku účetnictví, financí, daní, ap., hlavní účetní	92	205	155,55	122,14	212,17	162,09
2412 Odbor. pracovníci na úseku zaměstnaneckých, personálních věcí	22	49	171,52	114,58	215,61	170,63
2419 Ostatní odborní pracovníci v oblasti podnikání	12	21	130,67	102,96	190,00	140,41
2421 Právníci, právní poradci (mimo advokacie a soudnictví)	21	57	190,26	131,70	256,27	196,87
2426 Právní asistenti, praktikanti a koncipienti	4	21	157,16	120,78	172,34	151,63
2429 Ostatní odborníci v právní oblasti jinde neuvedení	11	58	159,38	115,51	223,12	161,72
2431 Odborní archiváři (kromě řadových)	8	74	140,87	111,82	179,25	144,20
2432 Odborní pracovníci knihoven (kromě řadových)	27	119	135,00	95,10	182,00	138,40
2433 Odborní pracovníci v informacích (např. vti)	6	11	119,22	96,75	150,34	125,16
2434 Odborní pracovníci - kurátoři (muzeí, galérií)	9	34	143,05	98,17	185,28	139,46

Výsledky ke dni 10. 3. 2010

Hodinový výdělek podle podskupin zaměstnání KZAM-R

kraj: Plzeňský

Podskupiny zaměstnání KZAM-R	Výběrový soubor		Medián	Diferenciace		Průměr
	počet org. jednotek	počet zaměst.		1. decil	9. decil	
			Kč/hod	Kč/hod	Kč/hod	Kč/hod
2439 Ostatní odborní pracovníci kultury a osvěty jinde neuvedení	18	40	143,22	86,75	188,13	140,93
2441 Ekonomové - vědečtí pracovníci, specialisté, experti	30	49	158,05	111,21	212,25	164,36
2442 Sociologové, antropologové, archeologové, kriminologové	6	21	111,10	93,29	162,04	120,56
2445 Psychologové	15	81	162,25	121,88	213,47	164,52
2446 Odborní pracovníci v oblasti sociální péče (kromě řadových)	19	111	143,91	103,13	185,44	145,13
2452 Sochaři, malíři, umělečtí restaurátoři, grafici a výtvarníci	6	16	136,12	112,18	155,08	133,01
2470 Odborní administrativní pracovníci jinde neuvedení	124	1 699	150,04	112,19	197,79	155,17
3112 Stavební technici	42	94	145,98	114,03	195,19	151,97
3119 Ostatní techničtí pracovníci jinde neuvedení	43	191	148,80	112,61	191,00	150,97
3121 Poradci ve výpočetní technice	6	11	146,38	126,32	173,71	145,94
3122 Operátoři a obsluha výpočetní techniky	22	68	126,30	96,14	210,60	139,45
3129 Ostatní technici ve výpočetní technice jinde neuvedení	17	34	150,06	104,95	186,18	150,87
3132 Obsluha zařízení pro záznam zvuku,obrazu,operátoři kamery	6	14	129,57	110,05	174,98	139,41
3134 Obsluha lékařských zařízení	5	106	167,27	128,55	209,90	170,12
3151 Kolaudační technici a technici protipožární ochrany	7	268	202,24	171,48	253,13	207,76
3152 Bezpečnostní tech.a tech. pro kontrolu zdravotní nezávadnosti	25	151	149,97	126,95	185,46	157,00
3160 Technici železničního provozu	3	15	182,63	148,29	220,93	185,46
3211 Technici a laboranti v oblasti biologie a v příbuzných oborech	8	258	146,90	114,19	183,21	148,14
3212 Technici v agronomii, v lesnictví a v zemědělství	17	121	135,96	101,18	200,95	146,66
3221 Asistenti zdravotničtí	3	29	109,20	84,75	132,90	109,63
3222 Asistenti hygienické služby	4	70	139,93	114,27	156,20	138,10
3223 Dietetici a odborníci na výživu	3	21	131,62	119,03	162,20	136,85
3226 Rehabilitační a fyzioterapeutičtí pracovníci (vč. odb. masérů)	20	116	126,79	95,22	167,24	131,24
3228 Farmaceutičtí asistenti	3	35	155,83	96,67	183,43	150,43
3229 Ostatní střední zdravotničtí pracovníci jinde neuvedení	4	61	160,00	126,95	210,67	163,35
3231 Ošetřovatelé, všeobecné zdravotní sestry	31	1 799	164,04	127,83	204,21	166,56
3233 Sestry pro péči o dítě	4	234	174,36	142,45	219,75	176,62
3311 Vychovatelé v družinách, domovech dětí a mládeže	234	850	118,92	88,77	160,85	122,34
3312 Vedoucí zájmových kroužků (z povolání)	6	51	124,93	86,72	211,90	138,95
3320 Pedagogové pro předškolní výchovu	8	29	114,29	91,90	160,10	120,79
3331 Vychovatelé na speciálních školách	19	67	127,77	101,48	168,83	133,99
3332 Vychovatelé školsk. zařiz. pro výkon ústavní a ochranné výchovy	16	202	139,24	103,06	192,30	145,83
3341 Instruktoři a mistři odborné výchovy	26	394	136,16	103,03	167,14	137,06
3349 Ostatní pedagogové jinde neuvedení	8	11	138,81	119,60	170,77	139,62
3416 Nákupčí	9	17	125,68	78,11	174,96	123,86
3421 Obchodní agenti	6	15	137,13	94,09	165,08	136,81
3422 Odbytoví a přepravní agenti	5	19	143,26	98,06	169,35	140,02
3423 Zprostředkovatelé práce a agenti pracovních úřadů	7	98	124,83	96,45	142,57	122,39
3429 Ostatní obchodní agenti a makléři jinde neuvedení	6	10	135,00	91,55	166,23	131,02
3431 Odborné sekretářky, sekretáři	45	374	126,41	98,40	165,16	131,28
3433 Pracovníci v oblasti účetnictví, fakturace, rozpočet., kalkulace	425	1 110	143,46	112,17	200,90	152,12
3435 Pracovníci v oblasti práce a mezd (kromě účetních)	18	19	145,79	118,21	264,78	168,05
3436 Referenti osobních oddělení	24	60	160,51	132,05	222,09	172,11
3439 Ostatní odborní administrativní pracovníci jinde neuvedení	196	1 037	143,31	104,07	178,98	144,36

Výsledky ke dni 10. 3. 2010

Hodinový výdělek podle podskupin zaměstnání KZAM-R

kraj: Plzeňský

Podskupiny zaměstnání KZAM-R	Výběrový soubor		Medián	Diferenciace		Průměr
	počet org. jednotek	počet zaměst.		1. decil	9. decil	
			Kč/hod	Kč/hod	Kč/hod	Kč/hod
3443 Pracovníci sociálního a důchodového zabezpečení	10	299	117,10	87,40	137,98	114,19
3444 Pracovníci pasových oddělení a oddělení udělujících povolení	6	28	131,03	104,47	154,87	131,17
3449 Ostatní celní a daňoví pracovníci a pracovníci v příb. oborech	4	97	214,68	181,49	249,91	212,93
3451 Policejní inspektoři, komisaři	5	2 352	191,93	130,93	250,71	191,74
3460 Sociální pracovníci	47	250	124,83	85,52	162,69	126,73
3479 Ostatní pracovníci umění a zábavy jinde neuvedení	4	21	95,38	86,13	139,35	105,30
4111 Písařky - opisovačky, stenotypistky	10	143	103,34	73,55	138,18	103,56
4112 Kancelářští a manipul. prac. a obsl. zařízení na zpracování textu	28	85	117,90	70,89	150,26	115,83
4113 Pracovníci přípravy dat výpočetní techniky	4	23	106,51	85,80	145,48	118,20
4115 Sekretářky, sekretáři	80	162	124,76	90,52	163,92	126,79
4121 Nižší účetní	8	13	127,88	83,74	165,37	129,41
4131 Úředníci ve skladech	29	62	103,20	82,22	132,90	106,25
4133 Úředníci v dopravě a v přepravě (dispečeri, kontrolori apod.)	9	22	157,63	124,00	188,97	158,04
4141 Řadoví knihovníci, archiváři, evidenční pracovníci	59	244	110,76	86,90	142,53	112,83
4190 Ostatní nižší úředníci jinde neuvedení	66	129	122,24	90,15	179,56	132,26
4211 Pokladníci (v bankách, pojišťovnách, spořitelnách, na poště)	30	49	118,77	93,85	160,65	119,69
4214 Prodavači vstupenek, jízdenek apod.	9	27	92,05	80,07	142,00	99,01
4222 Recepční	6	34	110,63	86,69	138,73	113,43
4223 Telefonisté	17	36	91,29	76,79	105,21	92,27
5113 Průvodci (turist. zájezdů, historických a kulturních památek)	6	15	78,96	70,88	99,22	84,08
5121 Pracovníci dohlížející nad obsluhujícím personálem, hospodyně	61	109	91,78	71,31	135,42	99,22
5122 Kuchaři	360	1 194	90,13	71,53	119,73	93,17
5132 Pečovatelé a pomoc.ošetřovatelé v zařiz.soc.péče, v nemocnicích	40	1 079	108,69	85,21	135,43	110,14
5139 Ostatní pečovatelé a pomocní ošetřovatelé jinde neuvedení	9	252	118,35	95,62	166,23	125,82
5161 Hasiči, požárníci	3	332	165,74	142,57	237,02	176,35
5162 Pracovníci bezpečnostních orgánů (např. policisté, strážníci)	13	87	152,84	125,65	184,64	155,42
5169 Ostatní pracovníci ochrany a ostrahy jinde neuvedení	8	23	112,37	86,23	160,30	122,20
5211 Prodavači v obchodech	6	11	95,74	86,51	122,00	96,99
6113 Zahradníci a pěstitelé zahradních plodin a sazenic	9	55	93,00	75,41	124,00	96,02
7122 Zedníci, kameníci, omítkáři	21	41	110,96	95,55	135,16	112,34
7124 Tesaři a truhláři	9	19	107,00	84,85	143,95	113,01
7136 Instalatéři, potrubáři, stavební zámečníci, klempíři	11	53	111,45	90,45	131,84	111,62
7137 Stavební a provozní elektrikáři	10	33	116,79	103,65	133,46	119,34
7222 Nástrojaři, kovomodeláři, kovodělníci, zámečníci	34	93	112,29	80,83	135,00	111,32
7231 Mechanici a opraváři motorových vozidel	15	68	117,05	96,00	138,37	118,52
7241 Elektromech., opraváři a seřizovači různých typů elektr. zařízení	8	20	127,73	102,21	144,73	125,30
7422 Umělečtí truhláři, řezbáři, výrobci a opraváři výrobků ze dřeva	8	20	106,84	88,37	133,20	109,04
7433 Dámské a pánské krejčí a kloboučníci včetně opravářů oděvů	8	50	89,46	73,29	104,41	89,48
8162 Obsluha parních turbín, ohříváčů a motorů	46	65	98,56	67,90	126,77	99,43
8163 Obsluha zařízení při úpravě, čištění a rozvodu vody	8	16	119,29	93,50	130,33	116,14
8164 Obsluha zařízení ve spalovně (spalování odpadků apod.)	3	18	117,66	109,97	132,35	118,85
8264 Obsluha strojů na bělení, barvení, čištění, praní, žehlení textilu	17	134	85,70	70,65	95,41	84,85
8321 Řidiči osobních a malých dodávkových automobilů, taxikáři	49	118	108,11	88,66	135,98	110,97
8322 Řidiči sanitních a rzp vozů	3	147	148,35	114,55	175,42	147,53

Výsledky ke dni 10. 3. 2010

**Hodinový výdělek
podle podskupin zaměstnání KZAM-R**

kraj: Plzeňský

Podskupiny zaměstnání KZAM-R	Výběrový soubor		Medián	Diferenciace		Průměr
	počet org. jednotek	počet zaměst.		1. decil	9. decil	
			Kč/hod	Kč/hod	Kč/hod	Kč/hod
8323 Řidiči autobusů, trolejbusů a tramvají	6	10	119,10	84,77	194,24	127,77
8324 Řidiči nákladních automobilů a tahačů	11	157	116,44	97,01	136,69	116,09
8326 Řidiči speciálních vozidel	10	248	124,64	102,05	168,00	129,83
8331 Obsluha zemědělských a lesních strojů	7	21	100,76	82,29	120,21	102,23
8332 Obsluha zemědělských a příbuzných strojů	4	11	132,36	108,73	137,78	126,68
8334 Obsluha vysokozdvizných a ostatních motorových vozíků	3	25	108,97	97,71	123,84	110,56
9132 Pomocníci a uklízeči v kancelářích, hotelích, nemocnicích ap.	487	2 071	76,92	63,36	96,65	78,90
9133 Ruční pradelci a žehlíři (kromě obsluhy strojů)	10	13	76,80	62,33	108,39	81,88
9141 Domovníci, správci domu	145	235	97,10	68,97	127,64	98,47
9143 Školníci vč. školníků - údržbářů	291	413	93,62	72,74	127,75	98,19
9152 Vrátní, hlídači, uváděči a šatnářky	61	295	84,25	64,20	115,49	87,75
9161 Sběrači odpadků, popeláři	56	138	80,78	56,38	123,41	86,01
9169 Ostatní pracovníci v příbuzných oborech jinde neuvedení	18	35	87,09	58,76	131,23	90,68
9323 Dělníci nádvorní skupiny (pomocní montéři)	11	39	92,53	73,41	115,00	94,13
9339 Pomocní a nekvalif. pracovníci v dopravě, ve skladech, v telek.	17	67	90,70	81,18	102,76	91,87

4. čtvrtletí 2009

RSCP - nepodnikatelská sféra

NS-V6

Výsledky ke dni 10. 3. 2010

Hodinový výdělek
podle kategorie zaměstnání

kraj: Plzeňský

Kategorie zaměstnání	Struktura zaměstnanců	Medián	Diferenciace		Průměr
			1. decil	9. decil	
	%	Kč/hod	Kč/hod	Kč/hod	Kč/hod
D Manuální pracovníci	18,3	90,48	67,49	138,61	98,18
T Nemanuální pracovníci	81,7	153,36	104,66	234,62	165,71
Relace D/T (%)		59,0	64,5	59,1	59,2
C E L K E M - nepodnikatelská sféra	100	143,48	86,28	224,50	153,35

manuální pracovníci - zaměstnanci s převážně manuálním charakterem práce (hlavní třída KZAM-R 6-9 a vybraná zaměstnání hl. třídy 5)

nemanuální pracovníci - zaměstnanci s převážně nemanuálním charakterem práce (hlavní třída KZAM-R 1-4 a vybraná zaměstnání hl. třídy 5)

4. čtvrtletí 2009

RSCP - nepodnikatelská sféra

NS-V8

Výsledky ke dni 10. 3. 2010

Hodinový výdělek
podle pohlaví

kraj: Plzeňský

Pohlaví	Struktura zaměstnanců	Medián	Diferenciace		Průměr
			1. decil	9. decil	
	%	Kč/hod	Kč/hod	Kč/hod	Kč/hod
Muž	32,7	158,36	98,34	262,42	174,04
Žena	67,3	137,95	82,04	203,04	143,30
Relace Ž/M (%)		87,1	83,4	77,4	82,3
C E L K E M - nepodnikatelská sféra	100	143,48	86,28	224,50	153,35

Hrubý měsíční plat a jeho složky, diference, placená doba v nepodnikatelské sféře

kraj: Plzeňský

Medián hrubého měsíčního platu 24 017 Kč/měs

Diference

1. decil - 10 % hrubých měsíčních platů menších než	14 646 Kč/měs
1. kvartil - 25 % hrubých měsíčních platů menších než	19 351 Kč/měs
Medián - 50 % hrubých měsíčních platů menších než	24 017 Kč/měs
3. kvartil - 25 % hrubých měsíčních platů větších než	29 404 Kč/měs
9. decil - 10 % hrubých měsíčních platů větších než	37 002 Kč/měs

Průměr hrubého měsíčního platu 25 552 Kč/měs

Vybrané složky hrubého měsíčního platu

prémie a odměny	9,7 %
příplatky za přesčas	0,3 %
příplatky ostatní	13,4 %
náhrady	11,7 %
odměny za pohotovost	0,7 %

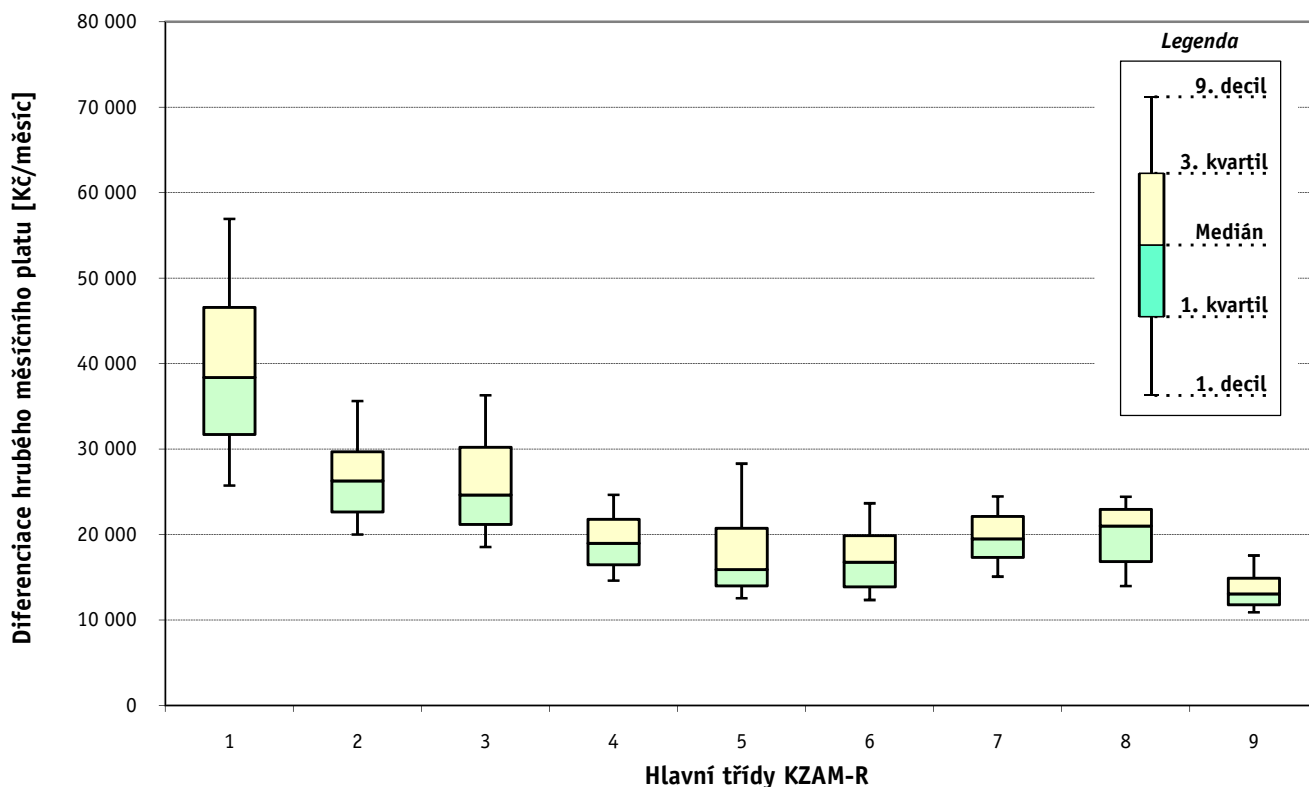
Průměrná placená doba 174,7 hod/měs

Výsledky ke dni 10. 3. 2010

Hrubý měsíční plat a jeho složky, diference, placená doba podle hlavních tříd zaměstnání KZAM-R

kraj: Plzeňský

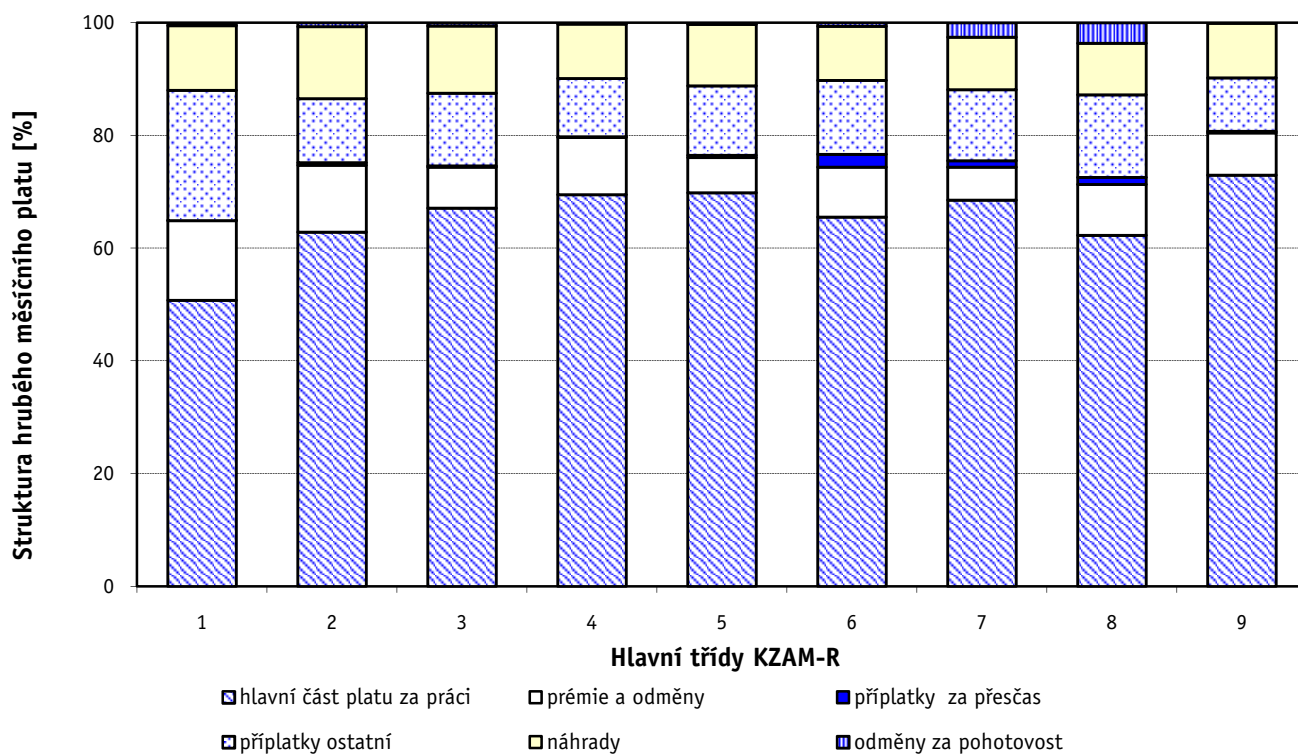
Hlavní třída zaměstnání KZAM - R	Struktura zaměstnanců	Medián
	%	Kč/měs
0 Příslušníci armády	1,4	*
1 Zákodárci, vedoucí a řídicí pracovníci	6,9	38 370
2 Vědečtí a odborní duševní pracovníci	32,6	26 285
3 Techničtí (zdrav., pedagog.) pracovníci	35,3	24 619
4 Nižší administrativní pracovníci	3,3	18 972
5 Provozní pracovníci ve službách a obchodu	7,8	15 912
6 Dělníci v zemědělství, lesnictví a rybářství	0,3	16 765
7 Řemeslníci, výrobci a zpracovatelé	1,5	19 514
8 Obsluha strojů a zařízení	2,9	21 002
9 Pomocní a nekvalifikovaní pracovníci	8,0	13 066
C E L K E M - nepodnikatelská sféra	100	24 017



Hrubý měsíční plat a jeho složky, diference, placená doba podle hlavních tříd zaměstnání KZAM-R

kraj: Plzeňský

Diference				Průměr	Vybrané složky hrubého měsíčního platu					Placená doba
1. decil	1. kvartil	3. kvartil	9. decil		prémie a odměny	příplatky za přesčas	příplatky ostatní	náhrady	odměny za pohotovost	
Kč/měs	Kč/měs	Kč/měs	Kč/měs	Kč/měs	%	%	%	%	%	hod/měs
*	*	*	*	*	*	*	*	*	*	*
25 736	31 730	46 591	56 935	40 294	14,1	0,1	23,1	11,4	0,5	173,1
20 005	22 631	29 682	35 622	27 863	11,9	0,4	11,4	12,8	0,7	175,8
18 557	21 179	30 230	36 303	26 281	7,3	0,2	12,9	11,9	0,6	173,0
14 612	16 458	21 789	24 645	19 419	10,2	0,1	10,3	9,7	0,2	174,4
12 539	13 983	20 751	28 303	18 349	6,3	0,4	12,3	10,9	0,3	173,3
12 346	13 882	19 877	23 659	17 234	8,9	2,3	13,1	9,6	0,6	181,3
15 085	17 319	22 110	24 472	19 693	5,9	1,1	12,6	9,3	2,5	180,6
13 983	16 826	22 950	24 433	20 038	9,0	1,3	14,7	9,1	3,6	179,2
10 901	11 782	14 909	17 555	13 703	7,5	0,3	9,5	9,7	0,1	175,0
14 646	19 351	29 404	37 002	25 552	9,7	0,3	13,4	11,7	0,7	174,7



Výsledky ke dni 10. 3. 2010

Hrubý měsíční plat a jeho složky, diference, placená doba podle podskupin zaměstnání KZAM-R

kraj: Plzeňský

Podskupiny zaměstnání KZAM-R	Počet zaměstnanců přepočtený podle placených měsíců	Medián
		Kč/měs
1127 Vedoucí pracovníci orgánů státní správy, správních úřadů	324	38 674
1128 Vyšší úředníci bezpečnosti a ochrany (policejní ředitel)	287	42 451
1150 Přednostové, tajemníci a vedoucí pracovníci okresních a obecních úřadů	338	36 757
1210 Ředitelé a prezidenti velkých organizací, podniků	225	45 191
1225 Vedoucí pracovníci v restauracích a hotelích	110	20 965
1229 Vedoucí pracovních dílčích celků jinde neuvedení (kulturních,zdravotn.,školských)	45	33 006
1231 Vedoucí pracovníci finančních a hospodářských (správních) útvarů	65	35 882
1236 Vedoucí pracovníci výpočetních útvarů	14	60 190
1319 Vedoucí, ředitelé malých organizací ostatní (kultura,zdravotnictví,školství)	234	33 128
2114 Geologové, geofyzici, geodeti, hydrologové apod.	27	23 850
2131 Projektanti a analytici výpočetních systémů	45	39 426
2132 Programátoři	24	30 391
2139 Ostatní odborníci zabývající se výpočetní technikou jinde neuvedení	124	28 514
2141 Hlavní architekti, architekti a plánovači měst, urbanisté, dopravních sítí	36	30 326
2142 Projektanti staveb a areálů, stavební inženýři	18	25 876
2149 Ostatní architekti, projektanti, konstruktéři a techničtí inženýři (tvůrčí pracovníci)	26	29 410
2211 Bakteriologové, biologové, ekologové, zoologové a odborníci v příbuzných oborech	65	25 828
2212 Farmakologové, anatomové, biochemici, fyziologové, patologové	38	35 301
2213 Agronomové, šlechtitelé a odborníci v příbuzných oborech	16	24 509
2221 Lékaři, ordináři (kromě zubních lékařů)	424	48 590
2224 Farmaceuti, magistři v lékárně, lékárníci	17	44 530
2321 Učitelé všeobecně vzdělávacích předmětů	802	27 801
2322 Učitelé odborných předmětů	402	27 217
2323 Učitelé praktického vyučování (kromě mistrů)	33	29 352
2331 Učitelé základních škol	2 075	26 807
2332 Učitelé předškolní výchovy	859	20 643
2341 Učitelé všeobecně vzdělávacích předmětů na speciálních školách	268	27 431
2342 Učitelé odborných předmětů na speciálních školách	44	28 222
2353 Učitelé základních uměleckých škol (vč.soukromých)	211	25 567
2356 Odborní pedagogové v zařízeních pro výkon ústavní a ochranné výchovy	41	28 377
2359 Ostatní odborní pedagogičtí pracovníci jinde neuvedení (odborní instruktoři)	16	29 368
2411 Odborní pracovníci na úseku účetnictví, financí, daní, apod., hlavní účetní	152	26 584
2412 Odborní pracovníci na úseku zaměstnaneckých, personálních věcí	40	27 275
2419 Ostatní odborní pracovníci v oblasti podnikání	15	20 944
2421 Právníci, právní poradci (mimo advokacie a soudnictví)	40	30 132
2426 Právní asistenti, praktikanti a koncipienti	20	23 748
2429 Ostatní odborníci v právní oblasti jinde neuvedení	50	25 630
2431 Odborní archiváři (kromě řadových)	69	22 779
2432 Odborní pracovníci knihoven (kromě řadových)	103	21 037
2433 Odborní pracovníci v informacích (např. vti)	11	20 003
2434 Odborní pracovníci - kurátoři (muzeí, galérií)	25	24 510
2439 Ostatní odborní pracovníci kultury a osvěty jinde neuvedení	35	23 613
2441 Ekonomové - vědečtí pracovníci, specialisté, experti	40	25 262
2442 Sociologové, antropologové, archeologové, kriminologové	18	20 599

Hrubý měsíční plat a jeho složky, diference, placená doba podle podskupin zaměstnání KZAM-R

kraj: Plzeňský

Diference				Průměr	Vybrané složky hrubého měsíčního platu					Placená doba
1. decil	1. kvartil	3. kvartil	9. decil		prémie a odměny	příplatky za přesčas	příplatky ostatní	náhrady	odměny za pohotovost	
Kč/měs	Kč/měs	Kč/měs	Kč/měs	Kč/měs	%	%	%	%	%	hod/měs
30 278	33 034	47 576	58 000	41 371	11,9	0,0	22,4	10,1	0,5	173,0
35 095	38 448	50 114	63 644	46 064	7,2	0,0	22,4	12,0	1,7	167,7
28 205	31 802	44 240	57 095	39 796	19,9	0,1	22,9	10,2	0,2	174,3
36 525	40 806	49 592	54 592	45 598	13,5	0,1	27,9	13,8	0,0	174,3
17 851	18 826	22 303	25 234	21 342	9,6	0,1	13,8	10,1	0,0	174,7
21 733	25 013	52 654	60 034	39 238	22,4	0,1	22,6	9,6	0,1	177,5
25 893	27 377	49 466	60 594	40 424	21,8	0,3	23,0	9,3	0,7	175,2
32 858	43 824	72 023	82 443	58 995	35,2	0,0	22,3	8,4	0,0	174,0
26 011	28 428	37 378	42 393	34 091	11,8	0,1	22,7	14,5	0,0	174,5
20 505	21 710	26 538	30 228	24 552	13,3	0,1	7,8	9,6	0,0	174,7
24 197	28 009	46 763	51 092	39 775	29,5	0,0	16,3	9,6	1,2	174,0
19 074	23 036	33 732	36 335	32 552	18,0	0,1	14,3	9,8	0,0	174,5
22 068	24 935	33 854	39 707	30 500	13,4	0,3	16,5	9,3	1,8	175,5
24 189	26 214	35 825	38 882	31 545	14,4	0,0	21,6	9,8	0,0	173,5
22 544	24 746	27 283	34 401	26 657	14,3	0,0	18,5	10,1	0,0	173,8
21 933	26 449	34 045	40 276	30 509	10,4	0,1	19,2	9,8	0,8	174,6
20 151	22 454	28 681	31 578	25 813	36,7	0,0	13,3	8,5	0,0	173,9
24 191	29 777	42 908	52 676	36 993	11,8	0,8	14,1	11,2	0,9	177,5
16 527	22 944	27 340	29 682	24 837	10,7	0,0	12,3	9,7	0,0	173,9
31 171	38 285	63 842	81 701	53 960	16,7	3,6	15,2	8,4	5,3	190,3
40 179	40 881	61 225	74 999	51 724	14,8	1,0	27,0	8,9	2,7	177,7
22 580	25 402	30 213	33 634	28 133	7,7	0,1	13,6	15,1	0,0	174,3
22 914	25 141	29 580	33 079	27 963	8,1	0,2	11,7	15,2	0,1	174,2
21 090	25 365	35 640	37 533	30 063	11,9	0,2	15,0	14,4	0,0	174,0
22 470	24 860	28 761	31 125	27 060	10,3	0,0	8,5	15,3	0,0	174,4
17 411	19 331	22 008	23 411	20 596	9,9	0,0	5,4	15,3	0,0	174,1
22 804	24 838	30 345	33 360	27 921	8,8	0,2	13,7	15,7	0,0	174,1
22 944	24 982	29 994	32 096	27 787	8,0	0,0	13,0	15,4	0,0	174,3
21 587	23 546	28 045	32 287	26 503	8,6	0,0	8,1	14,6	0,0	174,2
20 360	22 966	33 573	35 105	27 958	5,1	0,1	14,4	15,4	0,0	174,5
20 803	24 605	38 359	42 390	30 895	11,7	0,0	16,1	13,5	0,0	173,8
20 402	23 225	29 253	33 582	26 754	24,5	0,0	15,0	9,7	0,0	174,1
22 217	24 330	30 031	32 559	27 302	12,1	0,1	14,3	10,1	0,0	174,7
17 668	19 729	23 128	25 292	21 907	24,4	0,1	13,4	10,0	0,3	174,0
22 019	25 973	38 124	41 125	31 287	21,4	0,0	16,0	9,8	0,3	173,9
20 166	22 471	24 121	24 896	22 989	15,3	0,0	4,9	9,4	0,0	174,0
22 004	23 794	29 814	30 914	26 354	10,7	0,0	9,0	10,3	0,0	174,2
18 171	20 489	27 642	29 285	23 516	6,8	0,0	12,0	10,1	0,0	173,9
15 213	17 707	23 875	27 725	21 200	7,5	0,0	9,9	10,7	0,0	174,1
17 418	17 477	20 315	24 167	19 615	8,0	1,0	12,7	11,3	0,0	175,4
18 105	20 947	29 342	31 831	24 715	7,0	0,0	15,7	10,1	0,0	174,1
15 167	18 187	26 731	34 298	23 722	5,9	0,2	17,7	9,5	0,0	175,0
20 156	21 996	28 778	37 849	26 659	9,8	0,1	16,8	10,2	0,1	174,7
16 695	18 023	22 815	26 396	20 723	5,7	0,1	9,3	9,7	0,0	174,3

Výsledky ke dni 10. 3. 2010

Hrubý měsíční plat a jeho složky, diference, placená doba podle podskupin zaměstnání KZAM-R

kraj: Plzeňský

Podskupiny zaměstnání KZAM-R	Počet zaměstnanců přepočtený podle placených měsíců	Medián
		Kč/měs
2445 Psychologové	55	27 484
2446 Odborní pracovníci v oblasti sociální péče (kromě řadových)	95	25 111
2452 Sochaři, malíři, umělečtí restaurátoři, grafici a výtvarníci	14	23 012
2470 Odborní administrativní pracovníci jinde neuvedení	1 426	25 201
3112 Stavební technici	79	24 476
3119 Ostatní techničtí pracovníci jinde neuvedení	161	25 813
3122 Operátoři a obsluha výpočetní techniky	57	21 469
3129 Ostatní technici ve výpočetní technice jinde neuvedení	28	24 499
3132 Obsluha zařízení pro záznam zvuku,obrazu,operátoři kamery	11	22 038
3134 Obsluha lékařských zařízení	79	31 825
3151 Kolaudační technici a technici protipožární ochrany	23	42 298
3152 Bezpečnostní technici a technici pro kontrolu zdravotní nezávadnosti a jakosti	105	25 697
3160 Technici železničního provozu	13	32 865
3211 Technici a laboranti v oblasti biologie a v příbuzných oborech	166	24 073
3212 Technici v agronomii, v lesnictví a v zemědělství	112	21 187
3222 Asistenti hygienické služby	66	23 384
3223 Dietetici a odborníci na výživu	17	22 834
3226 Rehabilitační a fyzioterapeutičtí pracovníci (vč. odborných masérů)	95	22 167
3228 Farmaceutičtí asistenti	27	26 427
3231 Ošetřovatelé, všeobecné zdravotní sestry	556	26 127
3233 Sestry pro péči o dítě	65	27 602
3311 Vychovatelé v družinách, klubech, domovech dětí a mládeže apod.	515	20 606
3312 Vedoucí zájmových kroužků (z povolání)	33	21 278
3320 Pedagogové pro předškolní výchovu	22	20 698
3331 Vychovatelé na speciálních školách	49	20 825
3332 Vychovatelé školského zařízení pro výkon ústavní a ochranné výchovy	168	23 715
3341 Instruktoři a mistři odborné výchovy	302	22 710
3416 Nákupčí	12	22 043
3421 Obchodní agenti	12	23 609
3422 Odbytoví a přepravní agenti	17	24 170
3423 Zprostředkovatelé práce a agenti pracovních úřadů	80	22 308
3431 Odborné sekretářky, sekretáři	324	19 879
3433 Pracovníci v oblasti účetnictví,fakturace,rozpočetnictví, kalkulace	873	24 222
3435 Pracovníci v oblasti práce a mezd (kromě účetních)	17	25 026
3436 Referenti osobních oddělení	55	28 741
3439 Ostatní odborní administrativní pracovníci jinde neuvedení	870	23 727
3443 Pracovníci sociálního a důchodového zabezpečení	261	20 814
3444 Pracovníci pasových oddělení a oddělení udělujících povolení	21	22 416
3449 Ostatní celní a daňoví pracovníci a pracovníci v příbuzných oborech	80	33 396
3451 Policejní inspektoři, komisaři	2 056	31 771
3460 Sociální pracovníci	152	22 438
3479 Ostatní pracovníci umění a zábavy jinde neuvedení	17	21 383
4111 Písařky - opisovačky, stenotypistky	124	16 876
4112 Kancelářští a manipulační pracovníci a obsluha zařízení na zpracování textu	74	19 408

Hrubý měsíční plat a jeho složky, diference, placená doba podle podskupin zaměstnání KZAM-R

kraj: Plzeňský

Diference				Průměr	Vybrané složky hrubého měsíčního platu					Placená doba
1. decil	1. kvartil	3. kvartil	9. decil		prémie a odměny	příplatky za přesčas	příplatky ostatní	náhrady	odměny za pohotovost	
Kč/měs	Kč/měs	Kč/měs	Kč/měs	Kč/měs	%	%	%	%	%	hod/měs
21 459	24 163	31 614	34 938	27 948	6,9	0,1	12,5	13,5	0,0	174,4
18 516	21 394	28 317	32 061	25 071	11,3	0,0	14,0	10,8	1,3	174,2
19 069	20 216	24 351	27 704	22 909	5,5	0,0	13,7	9,6	0,0	174,0
19 233	21 989	29 245	32 964	26 124	15,5	0,0	11,9	10,3	0,2	174,2
19 053	20 796	27 140	31 019	24 962	8,9	0,1	15,9	9,6	0,0	174,2
18 972	22 396	29 144	33 047	26 030	9,3	0,7	17,1	9,5	2,8	177,3
16 628	19 004	25 130	30 056	22 420	8,5	0,0	12,0	9,8	0,2	174,2
16 212	23 059	26 685	31 463	24 483	7,2	0,0	13,7	9,3	0,3	174,2
19 936	20 637	28 059	37 636	26 038	5,7	1,3	18,9	10,0	0,0	191,3
22 739	26 461	37 473	44 284	32 880	12,5	3,0	11,2	10,1	3,8	190,3
21 614	35 702	49 005	52 112	40 252	8,9	0,0	14,0	11,5	5,4	167,7
20 524	22 762	28 215	32 100	26 038	11,1	0,2	12,3	10,0	0,4	174,2
26 230	29 190	35 586	36 429	32 516	11,4	2,0	23,6	8,3	3,1	182,1
19 210	21 060	27 888	32 909	25 204	8,0	1,5	10,0	10,4	0,9	179,8
15 537	18 147	24 354	29 752	21 824	8,7	0,0	10,4	7,3	0,0	174,2
19 212	21 735	24 928	25 966	23 186	6,9	0,0	9,5	10,1	0,0	174,1
19 815	21 636	24 654	28 797	23 665	6,6	0,9	9,6	9,9	0,0	178,6
17 523	19 338	24 961	27 471	22 322	8,2	0,9	8,2	10,6	0,0	177,5
21 157	22 758	29 084	32 140	27 016	10,8	0,5	16,8	9,5	0,0	176,5
20 821	22 568	32 223	37 525	28 011	10,3	1,1	12,1	9,8	1,3	178,0
22 257	24 799	33 130	41 117	29 628	11,5	1,1	12,7	9,8	0,3	177,2
16 517	18 623	22 659	26 634	21 031	7,4	0,1	11,0	15,0	0,0	174,2
16 672	18 671	25 388	30 171	22 289	12,5	0,1	9,9	15,1	0,0	174,4
16 490	18 716	22 741	24 607	20 684	9,7	0,0	6,7	14,9	0,0	173,4
17 515	19 364	22 471	24 083	21 131	8,3	0,0	10,7	15,4	0,0	174,1
17 878	20 802	28 767	32 672	24 877	8,6	0,3	19,4	15,5	0,0	175,9
18 677	20 903	24 232	26 623	22 801	7,4	0,1	10,5	15,0	0,1	174,1
16 675	18 452	25 026	26 076	21 841	5,1	0,6	14,7	9,9	0,2	185,9
15 512	19 328	24 899	25 582	22 168	9,1	0,1	12,6	9,6	0,0	172,2
15 426	23 166	26 672	27 300	23 677	4,2	0,4	17,8	9,9	0,8	176,6
18 528	20 376	23 443	24 796	21 967	6,7	0,0	12,7	9,8	0,0	174,5
16 201	18 008	21 868	24 663	20 371	14,5	0,0	11,1	9,9	0,0	174,6
19 289	21 685	26 712	30 918	24 893	10,9	0,1	13,7	9,9	0,1	174,5
19 938	21 305	29 944	42 389	28 058	13,3	0,4	14,9	9,5	0,0	175,4
22 790	24 767	32 975	38 357	29 874	15,6	1,0	17,1	10,1	0,0	179,2
18 044	20 771	26 759	29 504	24 017	10,4	0,1	13,9	10,4	0,2	174,5
17 302	19 061	22 465	23 596	20 685	7,2	0,0	7,9	10,5	0,0	174,4
17 803	19 623	23 490	25 585	22 082	4,8	0,1	15,1	10,3	0,0	173,4
28 731	30 489	34 864	36 144	32 539	10,2	0,0	11,0	14,4	0,0	165,2
21 341	27 226	36 439	41 284	31 803	1,6	0,0	13,7	14,3	0,9	166,3
16 685	19 647	25 053	27 923	22 396	13,2	0,0	14,5	10,6	1,0	173,8
17 028	19 207	23 976	27 641	21 691	4,7	0,2	15,4	8,9	0,0	195,0
12 772	14 552	18 759	21 729	17 039	14,9	0,0	2,7	9,6	0,3	174,7
14 809	16 291	21 500	23 749	19 244	11,1	0,0	9,7	9,7	0,0	174,3

1. - 4. čtvrtletí 2009**RSCP - nepodnikatelská sféra**

Výsledky ke dni 10. 3. 2010

**Hrubý měsíční plat a jeho složky, diference, placená doba
podle podskupin zaměstnání KZAM-R**kraj: **Plzeňský**

Podskupiny zaměstnání KZAM-R	Počet zaměstnanců přepočtený podle placených měsíců	Medián
		Kč/měs
4113 Pracovníci přípravy dat výpočetní techniky	19	18 041
4115 Sekretářky, sekretáři	132	20 894
4131 Úředníci ve skladech	56	17 612
4133 Úředníci v dopravě a v přepravě (dispečeri, kontrolori apod.)	20	26 679
4141 Řadoví knihovníci, archiváři, evidenční pracovníci	181	19 345
4190 Ostatní nižší úředníci jinde neuvedení	91	20 388
4211 Pokladníci (v bankách, pojišťovnách, spořitelnách, na poště)	38	19 285
4214 Prodavači vstupenek, jízdenek apod.	12	15 535
4222 Recepční	16	17 109
4223 Telefonisté	18	14 362
5113 Průvodci (turistických zájezdů, historických a kulturních památek)	13	13 234
5121 Pracovníci dohlížející nad obsluhujícím personálem, hospodyně	59	13 535
5122 Kuchaři	941	14 299
5132 Pečovatelé a pomocní ošetřovatelé v zařízeních sociální péče, v nemocnicích	417	16 637
5139 Ostatní pečovatelé a pomocní ošetřovatelé jinde neuvedení	33	16 136
5161 Hasiči, požárníci	62	36 122
5162 Pracovníci bezpečnostních orgánů (např. policisté, strážníci)	54	26 402
5169 Ostatní pracovníci ochrany a ostrahy jinde neuvedení	16	20 013
6113 Zahradníci a pěstitelé zahradních plodin a sazenic	34	16 765
7122 Zedníci, kameníci, omítkáři	31	19 348
7124 Tesaři a truhláři	16	18 623
7136 Instalatéři, potrubáři, stavební zámečníci, klempíři	47	21 981
7137 Stavební a provozní elektrikáři	29	22 700
7222 Nástrojaři, kovomodeláři, kovodělníci, zámečníci	61	18 642
7231 Mechanici a opraváři motorových vozidel	65	19 944
7241 Elektromechanici, opraváři a seřizovači různých typů elektrických zařízení	19	20 817
7422 Umělečtí truhláři, řezbáři, výrobci a opraváři výrobků ze dřeva vč. opravářů	15	16 618
7433 Dámští a pánské krejčí a kloboučníci včetně opravářů oděvů	34	16 608
8162 Obsluha parních turbín, ohřivačů a motorů	30	17 235
8264 Obsluha strojů na bělení, barvení, čištění, praní, žehlení textilu	119	14 001
8321 Řidiči osobních a malých dodávkových automobilů, taxikáři	102	18 969
8322 Řidiči sanitních a rzp vozů	13	24 224
8324 Řidiči nákladních automobilů a tahačů	133	22 045
8326 Řidiči speciálních vozidel	226	22 400
8331 Obsluha zemědělských a lesních strojů	21	18 760
8334 Obsluha vysokozdvížných a ostatních motorových vozíků	25	20 654
9132 Pomocníci a uklízeči v kancelářích, hotelích, nemocnicích a jiných zařízeních	1 148	12 377
9141 Domovníci, správci domu	147	16 221
9143 Školníci vč. školníků - údržbářů	292	15 062
9152 Vrátní, hlídači, uváděči a šatnářky	148	13 631
9161 Sběrači odpadků, popeláři	93	13 767
9162 Metaři, čistíči záchodků, žump, kanálů a podobných zařízení	10	9 050
9169 Ostatní pracovníci v příbuzných oborech jinde neuvedení	32	13 399
9323 Dělníci nádvorní skupiny (pomocní montéři)	40	15 393

Hrubý měsíční plat a jeho složky, diference, placená doba podle podskupin zaměstnání KZAM-R

kraj: Plzeňský

Diference				Průměr	Vybrané složky hrubého měsíčního platu					Placená doba
1. decil	1. kvartil	3. kvartil	9. decil		prémie a odměny	příplatky za přesčas	příplatky ostatní	náhrady	odměny za pohotovost	
Kč/měs	Kč/měs	Kč/měs	Kč/měs	Kč/měs	%	%	%	%	%	hod/měs
14 780	15 630	21 974	25 787	19 307	16,7	0,5	8,7	9,1	0,0	176,1
15 612	17 869	23 570	27 184	21 068	10,8	0,0	12,0	9,9	0,0	173,8
14 301	15 546	19 337	22 339	17 933	7,6	0,2	12,3	10,1	0,1	175,6
21 508	22 650	29 546	32 935	26 294	13,1	0,7	19,3	9,4	2,7	177,0
15 558	17 298	21 486	23 692	19 522	7,3	0,0	10,5	9,3	0,3	174,2
15 842	18 387	23 115	27 085	21 115	8,6	0,0	12,1	10,0	0,2	174,2
15 317	16 938	20 917	24 518	19 770	11,7	0,1	11,2	10,4	0,1	174,5
13 326	14 014	17 584	20 103	16 079	9,4	1,6	10,4	9,1	0,0	172,6
15 839	15 925	18 940	19 203	17 966	9,0	0,2	18,3	10,3	0,4	170,7
12 559	12 927	17 319	18 547	15 122	8,3	0,3	12,7	9,8	0,0	175,4
10 422	11 529	15 205	17 005	13 540	1,9	0,4	7,8	8,8	0,0	176,3
11 310	12 050	19 685	24 829	16 291	6,8	0,0	12,0	9,8	0,0	173,9
12 092	13 011	15 847	18 097	14 795	7,8	0,2	8,4	10,1	0,0	174,2
13 933	15 133	18 607	21 281	17 218	7,9	0,8	13,1	10,1	0,1	174,6
13 588	14 576	19 297	21 174	16 777	7,6	0,0	15,1	11,0	0,0	170,5
28 284	32 774	37 845	42 572	35 475	8,0	0,0	11,8	13,8	2,5	164,3
21 280	23 762	28 459	31 742	26 484	3,6	4,5	24,3	9,1	0,0	176,8
14 161	14 982	22 195	26 506	18 903	3,9	1,0	15,4	7,4	0,0	178,1
12 792	15 007	18 910	22 151	16 912	8,3	0,8	11,2	10,4	1,3	178,5
16 029	16 858	20 409	22 747	19 167	5,5	0,7	13,7	9,8	0,4	176,4
13 906	15 568	20 630	22 041	18 110	6,1	1,0	12,3	10,3	0,0	179,5
17 508	19 582	24 472	26 379	22 062	5,2	2,4	12,7	8,7	6,9	187,0
18 367	19 747	24 531	26 390	22 367	8,1	2,8	12,5	8,3	5,3	188,5
14 305	16 769	20 761	23 979	18 874	7,0	0,8	13,1	9,4	0,6	177,8
16 712	17 992	21 787	24 302	20 193	6,2	0,4	13,1	9,6	2,8	175,2
17 458	19 096	23 511	23 582	20 923	7,0	0,6	11,1	9,3	2,4	177,8
14 531	15 136	18 606	22 690	17 096	4,3	0,4	9,9	7,6	0,0	173,8
11 929	15 369	17 477	18 447	16 524	4,4	0,5	9,3	10,3	0,0	178,9
13 983	15 600	19 016	24 538	18 256	3,4	1,3	15,6	8,8	1,4	179,9
11 963	12 823	15 243	15 709	14 019	7,1	0,1	12,7	10,4	0,0	174,8
15 481	16 939	21 692	24 335	19 467	10,0	1,4	12,9	9,4	0,7	182,1
21 806	22 862	25 085	25 609	23 586	3,8	3,5	14,3	6,9	4,6	191,6
17 700	20 213	23 284	24 150	21 507	8,5	1,2	15,3	8,9	5,8	178,1
19 802	21 372	23 858	25 064	22 389	10,9	1,2	14,6	9,0	5,6	178,2
13 499	14 650	20 755	21 643	18 067	7,8	0,5	12,8	8,0	3,5	176,0
18 272	19 311	21 940	23 298	20 862	7,9	4,6	19,9	8,3	0,0	196,5
10 789	11 526	13 438	14 598	12 598	7,4	0,2	7,7	9,8	0,0	175,0
12 324	13 915	19 278	21 408	16 726	8,2	0,4	12,3	9,8	0,2	175,3
12 365	13 473	17 300	19 141	15 695	9,7	0,3	8,7	9,6	0,2	175,1
11 039	12 018	15 722	16 855	13 866	5,0	0,5	15,7	9,2	0,0	173,2
9 658	11 373	17 680	19 925	14 534	5,2	0,5	11,6	9,3	0,1	176,4
8 014	8 370	14 204	14 585	10 589	1,9	0,0	6,8	10,1	0,0	173,8
8 847	9 935	15 833	21 499	13 823	5,1	0,3	12,9	9,6	0,0	174,2
9 597	12 909	18 231	19 549	15 310	4,3	0,7	14,8	10,9	0,6	176,1

1. - 4. čtvrtletí 2009**RSCP - nepodnikatelská sféra**

Výsledky ke dni 10. 3. 2010

**Hrubý měsíční plat a jeho složky, diferenciacce, placená doba
podle podskupin zaměstnání KZAM-R**kraj: **Plzeňský**

Podskupiny zaměstnání KZAM-R	Počet zaměstnanců přepočtený podle placených měsíců	Medián
		Kč/měs
9339 Pomocní a nekvalifikovaní pracovníci v dopravě, ve skladech, v telekomunikacích	60	15 307

**Hrubý měsíční plat a jeho složky, diference, placená doba
podle podskupin zaměstnání KZAM-R**

kraj: Plzeňský

Diference				Průměr	Vybrané složky hrubého měsíčního platu					Placená doba
					1. decil	1. kvartil	3. kvartil	9. decil	prémie a odměny	
Kč/měs	Kč/měs	Kč/měs	Kč/měs	Kč/měs	%	%	%	%	%	hod/měs
13 471	14 329	16 874	17 912	15 620	7,8	0,8	12,8	9,5	0,2	177,7

Výsledky ke dni 10. 3. 2010

**Průměrná měsíční odpracovaná a neodpracovaná doba zaměstnanců
podle podskupin zaměstnání KZAM-R**

kraj: Plzeňský

Podskupiny zaměstnání a zaměstnání KZAM-R	Počet zaměstnanců přepočtený podle eviden. měsíců	Odpracovaná doba		Neodpracovaná doba		
		celkem	z toho přesčas	celkem	z toho	
					nemoc	dovolená
		hod/měs	hod/měs	hod/měs	hod/měs	hod/měs
1127 Vedoucí pracovníci orgánů státní správy, správních úřadů	331	145,8	0,1	27,3	3,0	16,8
1128 Vyšší úředníci bezpečnosti a ochrany (policejní ředitel)	290	140,4	2,3	27,3	1,3	17,8
1150 Přednostové, tajemníci a ved.prac.okresních a obecních úř.	345	152,2	0,3	22,1	3,0	16,9
1210 Ředitelé a prezidenti velkých organizací, podniků	226	147,6	0,3	26,6	1,0	24,0
1225 Vedoucí pracovníci v restauracích a hotelích	112	152,7	0,7	22,0	3,6	16,3
1229 Ved. pracovních dílčích celků jinde neuved. (kult.,zdrav.)	45	156,7	0,4	20,8	0,7	16,9
1231 Vedoucí pracovníci finančních a hospodářských útvarů	67	152,4	1,1	22,8	3,1	16,2
1236 Vedoucí pracovníci výpočetních útvarů	15	156,2	0,0	17,8	0,8	14,9
1319 Vedoucí, ředitelé malých organizací ostatní (kult.,zdrav.)	237	146,8	0,2	27,7	2,1	25,0
2114 Geologové, geofyzici, geodeti, hydrologové apod.	27	150,1	0,7	24,6	1,6	15,9
2131 Projektanti a analytici výpočetních systémů	47	147,5	0,1	26,5	7,1	15,8
2132 Programátoři	24	148,6	0,5	25,9	5,4	15,9
2139 Ostatní odborníci zabývající se výp. tech. jinde neuvedení	127	150,7	1,4	24,9	3,9	15,9
2141 Hlavní architekti, architekti a plánovači měst, urbanisté	37	149,3	0,0	24,2	4,7	16,6
2142 Projektanti staveb a areálů, stavební inženýři	19	146,7	0,0	27,0	4,7	9,4
2149 Ostatní architekti, projektanti, konstrukt.a techn.inženýři	26	149,6	0,5	24,9	3,5	14,4
2211 Bakteriologové, biologové, ekologové, zoologové	66	151,0	0,1	22,9	3,5	15,0
2212 Farmakologové, anatomové, biochemici,fyziolog., patolog.	39	152,3	3,4	25,1	4,5	17,4
2213 Agronomové, šlechtitelé a odborníci v příbuzných oborech	16	150,0	0,0	24,0	0,4	13,9
2221 Lékaři, ordináři (kromě zubních lékařů)	438	166,4	16,3	23,4	5,1	17,3
2224 Farmaceuti, magistři v lékárně, lékárníci	18	157,1	3,4	20,5	3,8	16,4
2321 Učitelé všeobecně vzdělávacích předmětů	822	142,7	0,2	31,6	3,9	26,0
2322 Učitelé odborných předmětů	409	143,6	0,2	30,6	3,0	25,9
2323 Učitelé praktického vyučování (kromě mistrů)	35	142,2	0,0	31,7	5,9	24,8
2331 Učitelé základních škol	2 130	142,7	0,3	31,7	4,1	25,9
2332 Učitelé předškolní výchovy	889	141,7	0,0	32,4	5,4	26,0
2341 Učitelé všeobecně vzděláv. předmětů na speciál. školách	276	141,2	0,2	32,9	5,2	26,1
2342 Učitelé odborných předmětů na speciálních školách	46	140,6	0,0	33,8	6,6	25,8
2353 Učitelé základních uměleckých škol (vč.soukromých)	213	146,3	0,0	27,9	1,4	26,2
2356 Odborní pedagog. v zařiz. pro výkon ústav.a ochr. výchovy	42	141,8	0,6	32,7	4,9	25,0
2359 Ost.odb.pedagogičtí prac.jinde neuvedení (odb.instruktoři)	16	146,9	0,1	26,9	1,5	24,4
2411 Odborní pracov. na úseku účetnictví, financí, daní, apod.	157	150,1	0,1	24,1	4,6	15,7
2412 Odbor. pracovníci na úseku zaměstnaneckých, pers. věcí	41	145,7	0,5	28,9	6,1	15,8
2419 Ostatní odborní pracovníci v oblasti podnikání	15	153,8	0,6	20,2	2,0	16,9
2421 Právníci, právní poradci (mimo advokacie a soudnictví)	41	149,2	0,0	24,7	4,3	16,1
2426 Právní asistenti, praktikanti, a koncipienti	21	146,5	0,0	27,5	4,9	16,0
2429 Ostatní odborníci v právní oblasti jinde neuvedení	52	145,2	0,0	29,0	4,4	16,1
2431 Odborní archiváři (kromě řadových)	71	145,2	0,0	28,7	5,6	16,5
2432 Odborní pracovníci knihoven (kromě řadových)	105	147,4	0,0	26,8	3,5	9,6
2433 Odborní pracovníci v informacích (např. vti)	11	150,0	1,0	25,3	4,8	19,0
2434 Odborní pracovníci - kurátoři (muzeí, galérií)	26	149,4	0,1	24,7	4,3	17,8
2439 Ostatní odborní pracovníci kultury a osvěty jinde neuved.	35	151,7	0,2	23,3	3,2	15,9
2441 Ekonomové - vědecktí pracovníci, specialisté, experti	40	152,3	0,5	22,4	1,3	17,1
2442 Sociologové, antropologové, archeologové, kriminologové	18	152,4	0,3	21,9	2,7	17,0

Výsledky ke dni 10. 3. 2010

**Průměrná měsíční odpracovaná a neodpracovaná doba zaměstnanců
podle podskupin zaměstnání KZAM-R**

kraj: Plzeňský

Podskupiny zaměstnání a zaměstnání KZAM-R	Počet zaměstnanců přepočtený podle eviden. měsíců	Odpracovaná doba		Neodpracovaná doba		
		celkem	z toho přesčas	celkem	z toho	
					nemoc	dovolená
		hod/měs	hod/měs	hod/měs	hod/měs	hod/měs
2445 Psychologové	57	144,8	0,3	29,6	5,3	22,6
2446 Odborní pracov. v oblasti sociální péče (kromě řadových)	99	146,7	0,1	27,4	6,5	16,6
2452 Sochaři, malíři, umělci restaurátoři, grafici a výtvarníci	15	148,4	0,0	25,5	5,1	16,1
2470 Odborní administrativní pracovníci jinde neuvedení	1 466	147,4	0,3	26,8	4,5	16,5
3112 Stavební technici	82	149,3	0,3	25,0	5,3	14,7
3119 Ostatní techničtí pracovníci jinde neuvedení	168	150,2	3,0	27,0	5,3	15,3
3122 Operátoři a obsluha výpočetní techniky	58	149,8	0,0	24,4	2,5	16,9
3129 Ostatní technici ve výpočetní technice jinde neuvedení	28	150,1	0,2	24,1	3,8	16,2
3132 Obsluha zařiz. pro záznam zvuku,obrazu,operátoři kamery	11	166,4	2,5	25,3	2,6	19,1
3134 Obsluha lékařských zařízení	80	167,0	16,3	23,1	2,5	19,8
3151 Kolaudační technici a technici protipožární ochrany	23	139,7	2,1	27,9	2,6	18,3
3152 Bezpečnostní tech.a tech. pro kontrolu zdravotní nezávad.	106	150,7	1,3	23,5	2,9	16,7
3160 Technici železničního provozu	14	160,6	8,3	21,3	0,0	15,8
3211 Technici a laboranti v oblasti biologie a v příbuz. oborech	171	153,8	6,1	25,8	5,6	18,6
3212 Technici v agronomii, v lesnictví a v zemědělství	114	148,7	0,6	25,4	3,1	15,9
3222 Asistenti hygienické služby	69	149,5	0,1	24,6	7,1	16,3
3223 Dietetici a odborníci na výživu	18	154,6	4,2	23,9	6,2	17,4
3226 Rehabilitační a fyzioterapeutičtí pracovníci	101	149,3	3,2	28,0	9,9	17,2
3228 Farmaceutičtí asistenti	29	148,2	2,0	28,1	12,0	15,9
3231 Ošetřovatelé, všeobecné zdravotní sestry	579	152,9	5,0	24,8	6,9	17,1
3233 Sestry pro péči o dítě	67	154,1	4,6	22,9	5,2	16,6
3311 Vychovatelé v družinách, domovech dětí a mládeže	532	142,0	0,4	32,2	5,0	25,2
3312 Vedoucí zájmových kroužků (z povolání)	33	146,7	0,4	27,7	2,0	25,6
3320 Pedagogové pro předškolní výchovu	23	139,6	0,0	33,9	7,9	24,9
3331 Vychovatelé na speciálních školách	50	142,4	0,1	31,7	4,1	26,3
3332 Vychovatelé školsk. zařiz. pro výkon ústav. a ochr.výchovy	172	144,0	1,8	31,8	4,3	26,0
3341 Instruktoři a mistři odborné výchovy	310	143,0	0,1	31,1	4,5	25,3
3416 Nákupčí	13	157,8	2,7	27,8	5,3	17,2
3421 Obchodní agenti	13	145,3	0,5	27,0	6,7	15,5
3422 Odbytoví a přepravní agenti	17	152,3	2,2	24,3	2,2	17,2
3423 Zprostředkovatelé práce a agenti pracovních úřadů	84	144,4	0,0	30,1	6,2	16,1
3431 Odborné sekretářky, sekretáři	337	146,5	0,2	28,5	6,6	16,4
3433 Prac. v oblasti účetnictví,fakturace,rozpočet., kalkulace	900	150,1	0,5	24,4	4,4	16,1
3435 Pracovníci v oblasti práce a mezd (kromě účetních)	18	151,3	1,7	24,2	2,6	16,5
3436 Referenti osobních oddělení	56	155,2	5,5	23,9	3,5	16,6
3439 Ostatní odborní administrativní pracovníci jinde neuvedení	898	149,7	0,5	25,0	5,2	16,4
3443 Pracovníci sociálního a důchodového zabezpečení	271	143,4	0,1	31,0	5,5	16,3
3444 Pracovníci pasových odděl. a odděl. udělujících povolení	21	148,3	0,3	25,1	4,5	17,0
3449 Ostatní celní a daňoví pracovníci a prac. v příb. oborech	80	134,1	0,1	31,1	1,0	18,6
3451 Policejní inspektoři, komisaři	2 107	138,9	2,8	27,5	3,8	18,6
3460 Sociální pracovníci	158	148,3	0,2	25,5	6,4	16,8
3479 Ostatní pracovníci umění a zábavy jinde neuvedení	18	164,2	1,9	31,5	12,4	16,3
4111 Písačky - opisovačky, stenotypistky	131	144,8	0,0	29,9	8,3	15,7
4112 Kancelářští pracovníci a obsluha zařiz. na zpracování textu	76	147,8	0,1	26,5	5,9	15,9

Výsledky ke dni 10. 3. 2010

**Průměrná měsíční odpracovaná a neodpracovaná doba zaměstnanců
podle podskupin zaměstnání KZAM-R**

kraj: Plzeňský

Podskupiny zaměstnání a zaměstnání KZAM-R	Počet zaměstnanců přepočtený podle eviden. měsíců	Odpracovaná doba		Neodpracovaná doba		
		celkem	z toho přesčas	celkem	z toho	
					nemoc	dovolená
		hod/měs	hod/měs	hod/měs	hod/měs	hod/měs
4113 Pracovníci přípravy dat výpočetní techniky	19	151,3	1,9	24,8	5,2	16,2
4115 Sekretářky, sekretáři	135	149,8	0,1	24,1	3,2	16,6
4131 Úředníci ve skladech	58	151,3	1,2	24,3	3,3	16,2
4133 Úředníci v dopravě a v přepravě (dispečeri, kontr. apod.)	20	154,1	3,7	22,8	1,6	15,0
4141 Řadoví knihovníci, archiváři, evidenční pracovníci	187	149,6	0,1	24,5	5,3	15,9
4190 Ostatní nižší úředníci jinde neuvedení	95	151,1	0,2	23,1	5,7	16,6
4211 Pokladníci (v bankách, pojišťov., spořitelnách, na poště)	41	145,6	0,6	29,0	6,6	16,7
4214 Prodavači vstupenek, jízdenek apod.	12	159,5	1,2	13,1	0,3	12,0
4222 Recepční	16	149,6	0,9	21,1	3,6	17,2
4223 Telefonisté	20	145,0	1,4	30,0	12,9	15,5
5113 Průvodci (turistických zájezdů, kulturních památek)	14	156,7	1,3	19,5	3,2	12,5
5121 Pracovníci dohlížející nad obsluh. personálem, hospodyně	63	146,2	0,1	27,8	9,3	16,1
5122 Kuchaři	993	147,8	0,6	26,4	7,9	16,2
5132 Pečovatelé a pomoc. ošetřovat. v zařiz.soc. péče, v nemoc.	445	146,6	3,5	27,8	10,2	16,1
5139 Ostatní pečovatelé a pomocní ošetřovatelé jinde neuved.	37	137,2	0,1	33,5	15,3	14,9
5161 Hasiči, požárníci	62	133,6	0,6	30,8	1,5	18,9
5162 Pracovníci bezpečnostních orgánů (policisté, strážníci)	55	154,7	4,3	22,0	3,9	15,3
5169 Ostatní pracovníci ochrany a ostražky jinde neuvedení	16	153,9	6,6	24,1	3,7	16,7
6113 Zahradníci a pěstitelé zahradních plodin a sazenic	37	147,3	3,1	30,9	10,9	17,1
7122 Žedníci, kameníci, omítkáři	33	150,7	3,0	25,7	6,2	16,3
7124 Tesaři a truhláři	16	154,4	4,2	25,1	4,4	17,1
7136 Instalatéři, potrubáři, stavební zámečníci, klempíři	50	157,5	12,4	28,7	11,5	16,5
7137 Stavební a provozní elektrikáři	30	164,3	14,0	23,7	6,8	16,2
7222 Nástrojaři, kovomodeláři, kovodělníci, zámečníci	64	152,8	2,9	25,0	5,6	16,4
7231 Mechanici a opraváři motorových vozidel	67	148,1	2,0	27,1	5,3	15,6
7241 Elektromech.a seřizovači různých typů elektrických zařiz.	20	155,0	3,0	22,8	1,8	17,0
7422 Uměleč. truhláři, řezbáři, výrobci a oprav.výrobnků ze dřeva	16	143,2	2,1	30,6	11,8	15,6
7433 Dámští a pánské krejčí a kloboučníci vč. opravářů oděvů	36	147,9	2,2	31,1	12,3	17,3
8162 Obsluha parních turbín, ohřivačů a motorů	30	159,8	6,4	20,1	0,6	15,9
8264 Obsluha strojů na bělení, barvení, čištění, praní, žehlení	126	147,9	0,6	26,9	9,2	17,0
8321 Řidiči osobních a malých dodávkov. automobilů, taxikáři	105	156,0	6,9	25,9	5,7	16,6
8322 Řidiči sanitních a rzp vozů	13	176,4	24,3	15,2	0,9	13,7
8324 Řidiči nákladních automobilů a tahačů	141	151,3	5,6	26,6	6,3	16,0
8326 Řidiči speciálních vozidel	237	150,5	6,4	27,4	5,1	11,8
8331 Obsluha zemědělských a lesních strojů	23	144,2	2,3	31,6	9,4	16,6
8334 Obsluha vysokozdvíhových a ostatních motorových vozíků	26	171,9	21,5	23,7	6,9	16,1
9132 Pomocníci a uklízeči v kancelář., hotel., nemocnicích ap.	1 208	148,8	1,0	26,2	8,1	15,9
9141 Domovníci, správci domu	154	148,9	1,4	26,4	7,3	16,3
9143 Školníci vč. školníků - údržbářů	302	152,4	0,9	22,7	5,7	16,2
9152 Vrátní, hlídači, uváděči a šatnářky	153	150,6	3,4	22,6	5,1	13,8
9161 Sběrači odpadků, popeláři	98	149,3	2,1	27,1	8,6	14,7
9162 Metaři, čističi záchodků, žump, kanálů a podob. zařízení	11	143,2	0,1	30,7	3,2	15,1
9169 Ostatní pracovníci v příbuzných oborech jinde neuvedení	35	143,1	0,8	31,3	12,4	15,4
9323 Dělníci nádvorní skupiny (pomocní montéři)	42	149,0	2,3	27,1	8,8	13,8

Výsledky ke dni 10. 3. 2010

**Průměrná měsíční odpracovaná a neodpracovaná doba zaměstnanců
podle podskupin zaměstnání KZAM-R**

kraj: Plzeňský

Podskupiny zaměstnání a zaměstnání KZAM-R	Počet zaměstnanců přepočtený podle eviden. měsíců	Odpracovaná doba		Neodpracovaná doba		
		celkem	z toho přesčas	celkem	z toho	
		hod/měs	hod/měs	hod/měs	nemoc hod/měs	dovolená hod/měs
9339 Pomocní a nekvalif. prac. v dopr., ve skladech, v telekom.	63	153,7	3,8	23,8	7,2	15,6



Dodatek

Technický popis šetření

Dodatek – Technický popis šetření

Technický popis šetření přibližuje metodické postupy používané při zpracování nepodnikatelské sféry Regionální statistiky ceny práce (RSCP-NS). Popis je rozdělen do pěti kapitol: koncepce šetření, vstupní údaje, nejdůležitější sledované veličiny, přehled používaných tabulek a definice vybraných pojmů.

1. Koncepce šetření

Kapitola popisuje základní soubor šetření a strukturu statistického souboru.

1.1. Základní soubor

Základním souborem RSCP-NS je soubor ekonomických subjektů, definovaný Automatizovaným rozpočtovým informačním systémem (ARIS), spravovaným Ministerstvem financí. ARIS obsahuje informace z účetního a finančního výkaznictví organizačních složek státu, kapitol státního rozpočtu, státních příspěvkových organizací, státních fondů, územních samosprávných celků a jimi zřizovaných příspěvkových organizací v ČR (viz <http://www.info.mfcr.cz/aris>). Ekonomické subjekty, které přísluší do nepodnikatelské sféry, odměňují platem podle § 109, odst. 3 zákona č. 262/2006 Sb., zákoníku práce, ve znění pozdějších předpisů. Statistické šetření RSCP pro nepodnikatelskou sféru využívá dat Informačního systému o platech, provozovaného Ministerstvem financí (viz www.mfcr.cz/isp).

1.2. Struktura souboru RSCP nepodnikatelské sféry

Statistické šetření RSCP-NS za 1. - 4. čtvrtletí 2009 zahrnuje 14201 ekonomických subjektů, které reprezentují přibližně 673 tisíc zaměstnanců. Odvětvovou skladbu ekonomických subjektů v RSCP-NS (vyjádřenou odvětvovou klasifikací CZ-NACE) představují zejména tři odvětví národního hospodářství České republiky; odvětví veřejné správy, odvětví vzdělávání a odvětví zdravotní a sociální péče. Strukturu souboru RSCP-NS bez non-response ukazují v souhrnném a odvětvovém pohledu za 1. - 4. čtvrtletí 2009 následující dvě tabulky.

Soubor RSCP nepodnikatelské sféry			
	RSCP-NS Celkem	RSCP-NS – kraj Plzeňský	
		se sídlem v kraji	se sídlem mimo kraj
Počet ekonomických subjektů	14 201	810	45
Počet zaměstnanců	673 tisíc	31 tisíc	3 tisíc

Tabulka 1

Odvětvová skladba výběrového souboru RSCP-NS – kraj Plzeňský			
Kód CZ-NACE		Počet ekonomických subjektů	
		se sídlem v kraji	se sídlem mimo kraj
A	Zemědělství, lesnictví a rybářství	1	
B	Těžba a dobývání		
C	Zpracovatelský průmysl		
D	Výroba a rozvod elektřiny, plynu, tepla		
E	Zásobování vodou, činnosti související s odpady	2	
F	Stavebnictví		
G	Obchod, opravy motorových vozidel		
H	Doprava a skladování	6	3
I	Ubytování, stravování a pohostinství	5	1
J	Informační a komunikační činnosti	1	
K	Peněžnictví a pojišťovnictví		
L	Činnosti v oblasti nemovitostí	4	1
M	Profesní, vědecké a technické činnosti	5	2
N	Administrativní a podpůrné činnosti		
O	Veřejná správa, obrana, sociální zabezpečení	275	30
P	Vzdělávání	416	3
Q	Zdravotní a sociální péče	44	2
R	Kulturní, zábavní a rekreační činnosti	35	3
S	Ostatní činnosti	12	

Tabulka 2

2. Vstupní údaje

Kapitola popisuje specifický sběr dat do šetření RSCP-NS, nejdůležitější vstupní údaje a používané klasifikace a číselníky.

2.1. Sběr dat

Vlastní sběr dat pro RSCP-NS zabezpečuje Informační systém o platech. RSCP-NS přebírá kompletní soubor nepodnikatelské sféry, předzpracovaný pro účely Informačního systému o platech, a provádí na něm specifické kontroly.

2.2. Nejdůležitější vstupní údaje

Šetření RSCP-NS s pololetní periodicitou monitoruje výdělkovou úroveň a odpracovanou dobu jednotlivých zaměstnání podle klasifikace KZAM-R v České republice.

Hodinový výdělek je údaj zjišťovaný z průměrných hodinových výdělků definovaných v § 351 až § 362 zákona č. 262/2006 Sb., zákoníku práce, ve znění pozdějších předpisů. Obvykle se jedná o podíl platu za práci a odpracované doby za poslední čtvrtletí sledovaného období. Hodinový výdělek je krátkodobým indikátorem výdělkové úrovně.

Hrubý měsíční plat, vypočtený z hrubého platu za sledované období, je druhým indikátorem, který ukazuje výdělkovou úroveň. Hrubý plat je součtem platu za práci, náhrad platu a odměn za pracovní pohotovost, které jsou přímo sbíranými položkami. Plat je definován v § 109, odst. 3 zákona č. 262/2006 Sb., zákoníku práce, ve znění pozdějších předpisů. Šetření RSCP-NS sleduje i strukturu hrubého měsíčního platu, tj. prémie a odměny, příplatky za přesčas, ostatní příplatky, náhrady a odměny za pracovní pohotovost. Hrubý měsíční plat a jeho složky se vztahují k celému sledovanému období, které zahrnuje dobu od počátku roku do konce čtvrtletí, za které se šetření provádí.

Šetření RSCP-NS dále sleduje pracovní dobu zaměstnanců. Vstupní věta o zaměstnanci obsahuje odpracovanou dobu od počátku roku a z ní počet přesčasových hodin. Odpracovaná doba u zaměstnanců odměňovaných měsíčním platem nezahrnuje dobu svátků v jinak pracovních dnech. Věta dále obsahuje celkovou neodpracovanou dobu od počátku roku, z ní počet hodin nemoci a dovolené.

2.3. Klasifikace a číselníky

RSCP-NS používá standardní statistické klasifikace a číselníky (podrobněji popsané na www.czso.cz). Použití platných statistických klasifikací je závazné jak pro orgán vykonávající státní statistickou službu, tak pro zpravodajské jednotky, které poskytují údaje pro statistické zjišťování. Proto i RSCP-NS používá následující klasifikace a číselníky:

KZAM-R	Klasifikace zaměstnání; vydáno sdělením ČSÚ č. 492/2003 Sb. ze dne 18. prosince 2003 o vydání rozšířené Klasifikace zaměstnání KZAM-R.
CZ-ICSE	Klasifikace postavení v zaměstnání; vydáno sdělením ČSÚ č. 494/2003 Sb. ze dne 18. prosince 2003 o vydání Klasifikace postavení v zaměstnání.
KKOV	Klasifikace kmenových oborů vzdělání; vydáno sdělením ČSÚ č. 320/2003 Sb. ze dne 9. září 2003 o zavedení Klasifikace kmenových oborů vzdělání. Poslední aktualizace byla provedena k 1. září 2008 sdělením ČSÚ č. 264/2008 Sb. ze dne 10. července 2008 o aktualizaci Klasifikace kmenových oborů vzdělání.

LAU 1	<p>Číselník okresů; od 1. ledna 2008 je systém statistické klasifikace územních struktur v České republice rozdělen, v souladu se systémem Eurostatu, na dvě části: klasifikace CZ-NUTS, systém LAU (Local Administrative Units). Z hlediska statistiky mají LAU závazný charakter. Jednotky LAU 1 (dřívější NUTS 4) jsou v ČR tvořeny okresy. Územní jednotky na úrovni LAU 1 přebírají kódy od dřívějších jednotek NUTS 4. Proti NUTS 4 jsou v LAU 1 následující změny:</p> <ul style="list-style-type: none"> - do kódů LAU 1 okresů krajů Vysočina a Jihomoravského se promítá změna kódů NUTS 3 těchto krajů, - Praha se na úrovni LAU 1 nečlení.
CZ-NACE	<p>Klasifikace ekonomických činností (CZ-NACE); vydáno sdělením ČSÚ č. 244/2007 Sb. ze dne 18. září 2007 o zavedení Klasifikace ekonomických činností.</p>
CZ-GEONOM	<p>Klasifikace zemí; vydáno sdělením ČSÚ č. 487/2003 Sb. ze dne 18. prosince 2003 o vydání Klasifikace zemí. Poslední aktualizace byla provedena k 15. prosinci 2008 sdělením ČSÚ č. 429/2008 Sb. ze dne 26. listopadu 2008 o aktualizaci Klasifikace zemí a o ukončení zveřejňování aktualizací.</p>

3. Nejdůležitější sledované veličiny

Kapitola popisuje nejdůležitější sledované veličiny, algoritmy jejich výpočtu a kritéria pro zahrnutí zaměstnanců do dalších výpočtů.

3.1. Hodinový výdělek

Hodinový výdělek je přímo zjišťovaná veličina. Do výpočtu charakteristik hodinového výdělku jsou zařazeni zaměstnanci, kteří byli v evidenčním stavu k poslednímu dni sledovaného období.

3.2. Hrubý měsíční plat

Hrubý měsíční plat se vztahuje k celému sledovanému období, tedy k 1. - 2. čtvrtletí, nebo k 1. - 4. čtvrtletí. Na rozdíl od hodinového výdělku musí být hrubý měsíční plat vypočten z dalších přímo zjišťovaných platových položek a neplatových plnění.

Hrubý plat je v RSCP-NS definován jako součet platu za práci, náhrad platu a odměny za pracovní pohotovost. Hrubý měsíční plat zaměstnance se vypočte podle vzorce:

$$\text{HMP} = \frac{\text{PLAT} + \text{NAHRADY} + \text{POHOTOV}}{\text{MESPLAC}_{\text{prep}}}$$

kde :

HMP	je hrubý měsíční plat zaměstnance,
PLAT	je plat za práci zaměstnance v kumulaci za sledované období (vstupní položka věty o zaměstnanci),
NAHRADY	jsou náhrady platu zaměstnance v kumulaci za sledované období (vstupní položka věty o zaměstnanci),
POHOTOV	je odměna za pracovní pohotovost zaměstnance v kumulaci za sledované období (vstupní položka věty o zaměstnanci),
MESPLAC _{prep}	je počet přepočtených placených měsíců zaměstnance, tj. počet měsíců, odpovídajících součtu odpracované doby a doby, po kterou pobíral náhrady platu.

Počet přepočtených placených měsíců MESPLAC_{prep} je roven počtu kalendářních měsíců v případě, že zaměstnanec s plným pracovním úvazkem po celé sledované období pracoval nebo pobíral náhrady platu. Pokud zaměstnanec byl v evidenčním stavu kratší dobu, než sledované období, bude jeho počet placených měsíců zkrácen poměrem počtu pracovních dnů v evidenčním stavu a ve sledovaném období. Podobně se počet placených měsíců zkrátí, pokud zaměstnanec měl jinou absenci, než absenci s náhradou platu (např. nemoc), případně měl sjednán kratší pracovní úvazek.

Hrubý měsíční plat za určitou skupinu zaměstnanců je vážená charakteristika, v níž hrubý měsíční plat určitého zaměstnance má váhu, odpovídající počtu jeho placených měsíců za sledované období (tzv. váha placené doby). Tento způsob výpočtu umožňuje korektní srovnání platové úrovně jednotlivých zaměstnání a srovnávání v čase.

Sestavy s hrubým měsíčním platem, diferenciací a strukturou hrubého platu obsahují také měsíční placenou dobu. Tento údaj ukazuje počet placených hodin (odpracovaná doba a doba náhrad) za placený měsíc a je v souladu s výpočtem hrubého měsíčního platu.

Pro zahrnutí zaměstnance do výpočtů hrubého měsíčního platu se uplatňují následující kritéria:

- přepočtený počet placených měsíců zaměstnance je alespoň jeden měsíc,
- stanovená týdenní pracovní doba na dané pracovní místo je alespoň 30 hodin (dle doporučení Eurostatu).

3.3. Měsíční odpracovaná a neodpracovaná doba

Měsíční odpracovaná (resp. neodpracovaná) doba se stejně jako hrubý měsíční plat vztahuje k celému sledovanému období tj. k 1. - 2. čtvrtletí, nebo k 1. - 4. čtvrtletí.

Měsíční odpracovaná doba zaměstnance se vypočte podle vzorce:

$$\text{ODPRACDmes} = \frac{\text{ODPRACD}}{\text{MESEVID_prep}}$$

kde :

- ODPRACDmes je měsíční odpracovaná doba zaměstnance,
 ODPACD je odpracovaná doba zaměstnance v kumulaci za sledované období (vstupní položka věty o zaměstnanci),
 MESEVID_prep je počet přepočtených evidenčních měsíců zaměstnance, tj. počet měsíců, odpovídajících délce pracovního úvazku a délce pracovního poměru ve sledovaném období.

Počet přepočtených evidenčních měsíců MESEVID_prep je roven počtu kalendářních měsíců v případě, že zaměstnanec s plným pracovním úvazkem po celé sledované období byl v pracovním poměru a nebyl na mateřské či rodičovské dovolené. Pokud zaměstnanec byl v evidenčním stavu kratší dobu, než sledované období, bude jeho počet evidenčních měsíců zkrácen poměrem počtu pracovních dnů v evidenčním stavu a ve sledovaném období. Podobně se počet evidenčních měsíců zkrátí, pokud zaměstnanec měl sjednán kratší pracovní úvazek.

Měsíční odpracovaná doba za určitou skupinu zaměstnanců je vážená charakteristika, v níž měsíční odpracovaná doba určitého zaměstnance má váhu, odpovídající počtu jeho evidenčních měsíců ve sledovaném období (tzv. váha evidenční doby). Pro zahrnutí zaměstnance do výpočtů měsíční odpracované doby se uplatňují stejná kritéria jako u hrubého měsíčního platu.

Obdobně jako odpracovaná doba se počítají měsíční neodpracovaná doba a také průměrné měsíční údaje o přesčasu, dovolené a nemoci.

4. Přehled používaných tabulek

Kapitola Přehled používaných tabulek obsahuje hodnocení kvality údajů a přehled publikovaných tabulek, u kterých jsou vyznačeny váhy nutné pro jejich zpracování.

4.1. Kvalita údajů

Zjišťované charakteristiky podléhají nevýběrovým chybám, neboť se nejedná o výběrové šetření. Nevýběrové chyby bývají způsobeny především špatnou kvalitou dat předávaných respondenty (neúplné a chybné údaje) do Informačního systému o platu. Při zpracovávání údajů je jejich vliv snižován několikastupňovými kontrolními mechanismy a častými kontakty zpracovatele šetření s respondenty.

4.2. Přehled publikovaných tabulek podle použitých vah

Publikované tabulky s hodinovým výdělkem NS-V0 až NS-V9 obsahují hodnoty počítané ze souboru RSCP nepodnikatelské sféry bez použití vážení.

Tabulka	Třídící kritérium	Váha placené doby	Váha evidenční doby
NS-M0	Celý kraj	X	
NS-M1	HL. třídy zaměstnání KZAM-R	X	
NS-M5	Podskupiny zaměstnání KZAM-R	X	

Tabulka 3

Tabulka	Třídící kritérium	Váha placené doby	Váha evidenční doby
NS-T5	Podskupiny zaměstnání KZAM-R		X

Tabulka 4

5. Definice vybraných pojmů

Ekonomický subjekt	Ekonomický subjekt je právnický subjekt nebo fyzická osoba s postavením podnikatele, zapsaná do registru ekonomických subjektů ČSÚ. Každému ekonomickému subjektu se přiděluje identifikační číslo (IČ).
Organizační jednotka	Z hlediska výdělkové statistiky RSCP se dělí ekonomické subjekty na organizační jednotky podle okresu, ve kterém jejich zaměstnanci působí. Organizační jednotku tvoří všichni zaměstnanci ekonomického subjektu, kteří působí ve stejném okrese.
Zpravodajská jednotka	Zpravodajskou jednotkou je právnická osoba, organizační složka státu nebo fyzická osoba, od nichž se požaduje poskytnutí údajů ve statistickém zjišťování podle zákona č. 89/1995 Sb., o státní statistické službě, ve znění pozdějších předpisů.
Sledované období	Sledované období je období od začátku roku do konce čtvrtletí, ve kterém se statistické zjišťování provádí.
Podnikatelská sféra	Do podnikatelské sféry patří subjekty, které odměňují mzdou podle § 109, odst. 2 zákona č. 262/2006 Sb., zákoníku práce, ve znění pozdějších předpisů.

Nepodnikatelská sféra	Do podnikatelské sféry patří subjekty, které odměňují platem podle § 109, odst. 3 zákona č. 262/2006 Sb., zákoníku práce, ve znění pozdějších předpisů.
Soubor ISPV-NS	Souborem ISPV podnikatelské sféry je soubor ekonomických subjektů, definovaný Automatizovaným rozpočtovým informačním systémem ARIS (viz http://www.info.mfcr.cz/aris).