


RSCP

Regionální statistika ceny práce

**Čtvrtletní výběrové
statistické zjišťování**

**kraj
Plzeňský
III. čtvrtletí 2003**

MPSV - SSZ



RSCP

Regionální statistika ceny práce

**Čtvrtletní výběrové
statistické zjišťování**

kraj
Plzeňský
III. čtvrtletí 2003

MPSV - SSZ

COPYRIGHT - MPSV ČR a SSZ

Publikace ani její část nesmí být kopírována, rozšiřována a zařazována do informačních systémů v jakékoliv formě (elektronické, mechanické, optické, magnetické aj.) bez písemného souhlasu

Ministerstva práce a sociálních věcí ČR a Správy služeb zaměstnanosti

O b s a h :

A Úvodní část

Úvod.....	7
-----------	---

B Výsledková část

Průměrné hodinové výdělky

P-V0	Průměrné hodinové výdělky v podnikatelské sféře za kraj Plzeňský	11
P-V1	Průměrné hodinové výdělky podle hlavních tříd zaměstnání KZAM–R	12
P-V2	Průměrné hodinové výdělky podle věkových kategorií.....	13
P-V4	Průměrné hodinové výdělky podle vzdělání	13
P-V5	Průměrné hodinové výdělky podle podskupin zaměstnání KZAM–R	14
P-V6	Průměrné hodinové výdělky podle kategorie zaměstnání	19
P-V8	Průměrné hodinové výdělky podle pohlaví	19

Měsíční hrubé mzdy

P-M0	Průměrná hrubá měsíční mzda a její složky, diferenciacce, placená doba v podnikatelské sféře za kraj Plzeňský	20
P-M1	Průměrná hrubá měsíční mzda a její složky, diferenciacce podle hlavních tříd zaměstnání KZAM-R.....	21
P-M5	Průměrná hrubá měsíční mzda, placená doba podle podskupin zaměstnání KZAM-R.....	22

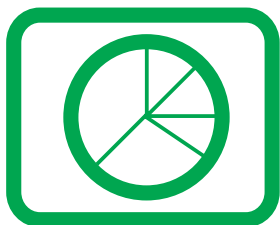
Měsíční odpracovaná a neodpracovaná doba

P-T5	Průměrná měsíční odpracovaná a neodpracovaná doba podle podskupin zaměstnání KZAM – R	32
------	---	----

C Dodatek - technický popis šetření

Koncepce šetření	39
Rozsah šetření.....	39
Opora výběru.....	40
Výběr	40
Vstupní údaje pro RSCP	41
Sběr dat.....	41
Klasifikace a číselníky.....	42
Výdělky a odpracovaná doba	42

Zpracování a analýza dat.....	43
Přehled publikovaných tabulek	43
Výpočet měsíční hrubé mzdy	44
Metoda vážení a řešení non-response	45
Odhady statistických charakteristik.....	45
Kvalita odhadů	46
Definice vybraných pojmů.....	47



A Úvodní část

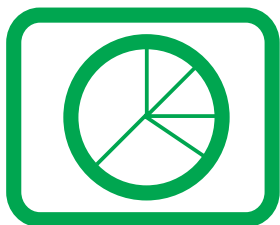
Úvod

Publikace představuje výsledky informačního systému „Regionální statistika ceny práce“ (RSCP), který produkuje aktuální údaje o výdělkové úrovni a odpracované době podle zaměstnání v jednotlivých krajích České republiky. RSCP, stejně jako Informační systém o průměrném výdělků (ISPV) vychází z pravidelného výběrového statistického zjišťování s názvem „Čtvrtletní šetření o ceně práce“, které se čtvrtletní periodicitou monitoruje průměrné hodinové výdělky, vyplacené mzdy a odpracovanou dobu jednotlivých zaměstnanců. Šetření je zařazeno do programu statistických zjišťování, vyhlášených ČSÚ ve sbírce zákonů pro příslušný kalendářní rok (viz přílohy č. 1 a č. 2 Vyhlášky č. 470 ve Sbírce zákonů ČR částka 163 ze dne 19. listopadu 2002, kterou se stanoví Program statistických zjišťování na rok 2003). Šetření provádí pracoviště státní statistické služby Ministerstva práce a sociálních věcí. Garantem informačního systému RSCP je Ministerstvo práce a sociálních věcí – správa služeb zaměstnanosti, zpracovatelem RSCP je Trexima, spol. s r.o. Zlín (www.trexima.cz).

RSCP nabízí další zdroj informací o mzdách v krajích České republiky. Na rozdíl od šetření vycházejících z výkaznictví ČSÚ, které sbírá údaje o mzdách za celý ekonomický subjekt (resp. jeho pracoviště), hlavním cílem RSCP je zjištění výdělkové úrovně podle profesí za jednotlivé zaměstnance. Primárním výsledkem jsou statistiky mzdové úrovně profesí (v klasifikaci KZAM-R) v jednotlivých krajích, dalším produktem jsou odhady výdělkových parametrů zaměstnanecké populace kraje. Tato publikace obsahuje operativní výsledky šetření RSCP, členěné podle zaměstnaneckých charakteristik. Roční zjišťování hrubých mezd a odpracované doby v ISPV je základem pro strukturální šetření mezd ČSÚ a pro šetření SES (Structure of Earning Survey) Eurostatu. Zatímco výsledky strukturálních šetření mezd ČSÚ a výsledky ISPV a RSCP pocházejí z téhož zdroje a publikace se navzájem doplňují, při srovnávání s výsledky výkaznictví je třeba vzít v úvahu rozdílné výběrové soubory a rozdílné metody výpočtu mzdových charakteristik.

Publikace přináší průměrné hodinové výdělky za aktuální čtvrtletí, měsíční hrubé mzdy za období od začátku roku do konce aktuálního čtvrtletí, údaje o odpracované a neodpracované době za stejné období. Publikace obsahuje výsledky podnikatelské sféry (ekonomické subjekty, které odměňují podle zákona č. 1/1992 Sb. o mzdě, odměně za pracovní pohotovost a o průměrném výdělků).

Výsledková publikace jednotlivých krajů ve formátu Excel a ve formátu PDF je k dispozici na internetových stránkách MPSV (www.mpsv.cz) v sekci *Služby zaměstnanosti*, v části *Regionální statistika ceny práce*. Rozsah přehledů jednotlivých profesí je dán publikačním kritériem, podle kterého se uveřejňují jen zaměstnání získaná od minimálně deseti zaměstnanců a minimálně tří ekonomických subjektů.



B Výsledková část

**Průměrné hodinové výdělky
v podnikatelské sféře**

kraj: Plzeňský

Průměrný hodinový výdělek **97,02 Kč/hod**

Diferenciace

D1 - 1. decil **53,93 Kč/hod**

Medián **86,07 Kč/hod**

D9 - 9. decil **141,87 Kč/hod**

Podíl zaměstnanců s nižším než průměrným

hodinovým výdělkem je..... **62,8 %**

Index průměrného hodinového výdělku zaměstnanců

meziroční vůči 3. čtvrtletí 2002..... **96,8 % ***

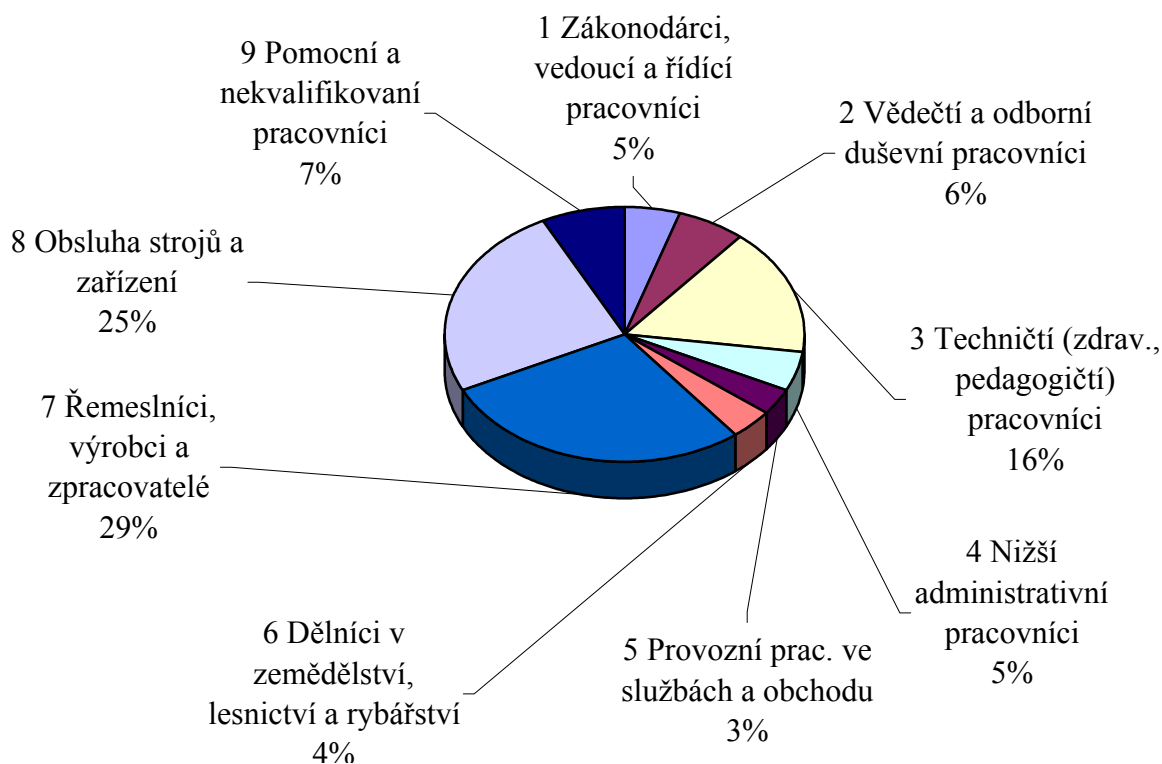
* Index ovlivněn změnou metodiky výpočtu průměrného hodinového výdělku, hodnota za rok 2002 je vypočtena na výběrovém souboru a hodnota za rok 2003 je dopočtena na celý základní soubor (viz. Dodatek - technický popis šetření).

Průměrné hodinové výdělky
podle hlavních tříd zaměstnání KZAM - R

kraj: Plzeňský

Hlavní třída zaměstnání KZAM - R	Struktura zaměstnanců	Průměr	Diferenciace		
			1. decil	medián	9. decil
	%	Kč/hod	Kč/hod	Kč/hod	Kč/hod
1 Zákodárci, vedoucí a řídicí pracovníci	4,9	206,27	76,90	154,66	355,98
2 Vědečtí a odborní duševní pracovníci	6,1	148,96	88,36	140,71	211,58
3 Techničtí (zdrav., pedagogičtí) pracovníci	16,2	112,32	73,80	104,62	156,88
4 Nižší administrativní pracovníci	5,0	83,69	57,78	77,61	114,95
5 Provozní prac. ve službách a obchodu	3,2	68,42	44,40	63,45	100,44
6 Dělníci v zemědělství, lesnictví a rybářství	4,0	64,04	45,38	61,58	88,30
7 Řemeslníci, výrobci a zpracovatelé	28,4	87,21	55,61	83,99	123,06
8 Obsluha strojů a zařízení	24,8	85,37	55,29	81,59	119,23
9 Pomocní a nekvalifikovaní pracovníci	7,4	63,45	42,37	61,34	86,73
C E L K E M - podnikatelská sféra	100,0	97,02	53,93	86,07	141,87

Struktura zaměstnanců dle hlavních tříd KZAM - R



3. čtvrtletí 2003

RSCP - podnikatelská sféra

P-V2

Průměrné hodinové výdělky
podle věkových kategorií

kraj: Plzeňský

Věková kategorie	Struktura zaměstnanců	Průměr	Diferenciace		
			1. decil	medián	9. decil
	%	Kč/hod	Kč/hod	Kč/hod	Kč/hod
do 20 let	1,3	56,16	30,00	55,00	76,58
20 - 29 let	21,0	88,66	55,68	83,55	125,47
30 - 39 let	22,9	101,90	56,76	89,74	150,29
40 - 49 let	24,4	99,78	55,31	86,27	147,90
50 - 59 let	27,2	98,13	53,36	87,11	142,78
60 a více let	3,2	102,89	42,00	82,16	165,41
C E L K E M - podnikatelská sféra	100,0	97,02	53,93	86,07	141,87

3. čtvrtletí 2003

RSCP - podnikatelská sféra

P-V4

Průměrné hodinové výdělky
podle vzdělání

kraj: Plzeňský

Vzdělání	Struktura zaměstnanců	Průměr	Diferenciace			
			1. decil	medián	9. decil	
	%	Kč/hod	Kč/hod	Kč/hod	Kč/hod	
KKOV						
Základní a nedokončené	A-C	12,3	70,98	45,77	67,31	101,71
Střední bez maturity	D,E,H,J	48,9	84,15	52,57	79,80	119,64
Střední s maturitou	K-M	24,4	105,22	63,47	95,74	150,49
Vyšší odborné a bakalářské	N,R	0,6	131,34	67,59	115,50	201,74
Vysokoškolské	T,V	7,5	185,78	88,21	146,99	286,80
<i>neuvedeno</i>		6,3	107,39	58,69	100,75	161,50
C E L K E M - podnikatelská sféra	100,0	97,02	53,93	86,07	141,87	

**Průměrné hodinové výdělky
podle podskupin zaměstnání KZAM - R**

kraj: Plzeňský

Podskupiny zaměstnání KZAM - R	Výběrový soubor		Průměr	Diferenciace		
	počet org. jednotek	počet zaměst.		1. decil	medián	9. decil
			Kč/hod	Kč/hod	Kč/hod	Kč/hod
1210 Ředitelé a prezidenti velkých organizací, podniků	57	70	519,22	180,77	378,65	1165,91
1221 Ved. prac. v zemědělství, lesnictví, rybářství a myslivosti	14	66	155,29	104,31	145,36	237,79
1222 Ved. prac. v průmyslu (ve výrobě)	56	281	301,00	136,05	233,90	583,89
1223 Ved. prac. ve stavebnictví a zeměměřičství	7	24	228,99	99,50	214,85	413,43
1224 Ved. prac. ve velkoobchodě a v maloobchodě	15	338	84,33	52,10	74,32	118,65
1226 Ved. prac. v dopr., skladování, telekom. a na pošt. úřadech	34	438	142,50	100,29	126,78	206,31
1227 Ved. prac. v organ.zaměřených na poskytování obch.služeb	17	57	327,05	192,36	272,74	484,22
1229 Ved. prac. dílčích celků jinde neuvedení (kult.,zdrav.,škol.)	12	45	247,02	110,32	196,28	466,78
1231 Ved. prac. finančních a hospodářských (správních) útvarů	73	220	238,23	116,78	199,62	373,13
1232 Ved. prac. personálních útvarů a útvarů průmysl. vztahů	29	41	259,96	104,34	163,81	588,33
1233 Ved. prac. odbytových útvarů (vč. průzkumu trhu)	48	181	259,33	139,16	212,47	397,78
1234 Ved. prac. reklamních útvarů a útvarů pro styk s veřejností	9	35	191,91	128,16	192,63	258,94
1235 Ved. prac. zásobovacích útvarů	34	75	180,34	109,25	167,11	296,61
1236 Ved. prac. výpočetních útvarů	13	24	173,04	107,41	164,82	252,32
1237 Ved. prac. výzkumných a vývojových útvarů	20	28	231,84	140,30	224,74	351,18
1239 Ved. prac. ostatních útvarů jinde neuvedení	34	98	207,00	111,12	194,24	279,93
1311 Ved., ředitelé v zemědělství,lesnictví,rybářství a myslivosti	11	26	133,36	74,68	111,23	191,44
1312 Ved., ředitelé v průmyslu (ve výrobě)	22	58	181,32	99,10	154,90	260,61
1314 Ved., ředitelé ve velkoobchodu a maloobchodu	8	69	84,36	56,09	76,98	106,67
1316 Ved., ředitelé v dopravě, sklad., telekom. a na pošt. úřadech	12	48	134,38	74,04	132,88	173,42
1317 Ved., ředitelé v podnicích poskytujících obchodní služby	10	41	247,16	135,48	182,55	344,97
1319 Ved., ředitelé malých organizací ostatní (kult.,zdrav.,škol.)	3	11	212,96	135,80	193,90	337,87
2111 Fyzikové a astronomové	4	70	157,27	108,40	153,86	208,38
2131 Projektanti a analytici výpočetních systémů	13	60	154,75	73,75	153,29	211,93
2132 Programátoři	20	82	147,02	89,91	138,53	211,13
2139 Ostatní odborníci zabývající se vt jinde neuved.	32	96	158,55	98,78	152,56	219,96
2142 Projektanti staveb a areálů, stavební inženýři	12	59	131,37	104,84	125,81	179,78
2143 Projektanti elektrotechnických zařízení, elektroinženýři	17	222	157,59	107,62	143,55	225,78
2144 Projektanti elektron.systémů a telekom.sítí, inženýři - elektronikci	12	153	132,96	96,31	128,58	177,47
2145 Projektanti a konstruktéři strojních zařízení, strojní inženýři	20	513	160,18	106,28	147,54	225,38
2146 Chemičtí inženýři, technologové	6	61	190,91	139,66	186,24	262,22
2149 Ostatní architekti, projekt., konstruk.a tech.inženýři (tvůr.prac.)	12	92	152,21	117,19	142,61	207,83
2211 Bakteriologové, biolog., ekolog., zoologové a odb.v příb.obor.	7	18	128,54	105,69	126,08	166,56
2213 Agronomové, šlechtitelé a odborníci v příbuzných oborech	9	13	136,46	83,05	133,31	196,33
2221 Lékaři, ordináři (kromě zubních lékařů)	9	51	174,64	130,51	165,98	229,70
2411 Odb. prac. na úseku účetnictví, financí, daní, ap., hl. účetní	52	195	157,77	95,92	144,45	230,98
2412 Odb. prac. na úseku zaměstnaneckých, personálních věcí	15	27	150,04	86,75	132,34	227,80
2413 Odborní pracovníci v bankovníctví a pojišťovnictví	14	333	139,36	98,77	123,63	204,67
2419 Ostatní odb. prac. v oblasti podnikání	21	325	170,43	105,30	158,23	238,71
2421 Právníci, právní poradci (mimo advokacie a soudnictví)	20	34	212,90	117,20	178,90	339,72
2431 Odborní archiváři (kromě řadových)	5	43	78,07	60,74	71,76	107,59
2433 Odborní pracovníci v informacích (např. vti..)	3	32	152,72	92,39	139,20	202,07

**Průměrné hodinové výdělky
podle podskupin zaměstnání KZAM - R**

kraj: Plzeňský

Podskupiny zaměstnání KZAM - R	Výběrový soubor		Průměr	Diferenciace		
	počet org. jednotek	počet zaměst.		1. decil	medián	9. decil
			Kč/hod	Kč/hod	Kč/hod	Kč/hod
2441 Ekonomové - vědeckí pracovníci, specialisté, experti	20	69	152,00	73,00	125,28	292,44
2447 Tlumočníci a překladatelé	6	10	154,94	107,46	147,42	228,36
2470 Odb. administrativní pracovníci jinde neuvedení	19	44	129,64	84,94	122,90	167,02
3111 Technici ve fyzikálních a příbuz. oborech	10	101	119,29	86,01	118,19	157,74
3112 Stavební technici	35	192	122,15	86,54	116,94	166,49
3113 Elektrotechnici	38	487	129,13	96,36	121,77	166,86
3114 Elektronici a technici v radiokomunikacích a telekomunikacích	11	362	132,93	91,00	118,67	192,74
3115 Strojírenští technici	39	813	121,69	85,50	116,21	166,35
3116 Chemičtí technici	9	225	132,54	96,46	130,35	170,39
3117 Důlní a hutní technici	9	26	134,90	99,09	131,25	168,30
3118 Technici v kartografii, kresliči a zeměměřiči	23	253	107,78	77,63	103,03	142,61
3119 Ostatní techničtí pracovníci jinde neuvedení	76	916	123,42	75,87	119,03	171,67
3121 Poradci ve výpočetní technice	17	63	132,51	98,16	124,93	177,80
3122 Operátoři a obsluha výpočetní techniky	32	88	122,43	84,87	107,05	185,40
3129 Ostatní technici ve výpočetní technice jinde neuved.	7	27	93,22	52,22	97,73	127,33
3151 Kolaudační technici a technici protipožární ochrany	8	22	106,89	84,56	103,88	122,02
3152 Bezpečnostní tech.a tech. pro kontrolu zdravot. nezávad.	34	100	121,19	80,43	120,70	159,91
3160 Technici železničního provozu	11	631	125,23	96,73	123,77	153,69
3211 Technici a laboranti v oblasti biologie a v příbuz. oborech	8	45	99,43	48,66	107,73	127,24
3212 Technici v agronomii, v lesnictví a v zemědělství	26	382	96,97	65,33	97,85	129,00
3226 Rehabilitační a fyzioterapeutičtí pracovníci (vč. odb. masérů)	9	18	104,81	65,28	108,58	135,92
3231 Ošetřovatelé, všeobecné zdravotní sestry	3	46	101,46	80,32	98,14	122,55
3342 Pedagogové v oblasti dalšího vzdělávání	3	14	110,23	90,37	98,97	138,79
3411 Zprostředkovatelé finanč. transakcí, obchodu s cen. papíry	4	14	128,19	96,52	124,67	145,68
3415 Obchodní cestující, profes. poradci v obchodě, obch.zástupci	24	394	147,60	91,14	154,51	186,20
3416 Nákupčí	52	224	112,13	74,20	107,35	152,12
3419 Ostatní pracovníci - obch. zprostředkovatelé jinde neuved.	10	42	103,26	80,26	102,77	128,38
3421 Obchodní agenti	39	223	112,10	69,65	108,48	152,84
3422 Odbytoví a přepravní agenti	40	314	104,84	77,91	103,67	131,11
3429 Ostatní obchodní agenti a makléři jinde neuved.	3	12	118,15	83,19	104,10	189,31
3431 Odborné sekretářky, sekretáři	52	220	116,71	72,65	109,04	171,09
3433 Pracovníci v oblasti účetnictví,fakturace,rozpočet., kalkulace	116	1 025	111,79	72,17	105,69	148,74
3434 Pracovníci v oblasti statistiky a matematiky	10	36	150,85	92,87	118,67	361,36
3435 Pracovníci v oblasti práce a mezd (kromě účetních)	23	53	111,24	69,76	111,51	136,48
3436 Referenti osobních oddělení	41	90	122,43	88,03	116,42	163,61
3439 Ostatní odborní administrativní pracovníci jinde neuved.	61	486	103,77	64,64	101,58	145,80
3441 Celní pracovníci	12	45	104,75	78,89	94,36	123,89
3449 Ostatní celní a daňoví pracovníci a prac. v příb. oborech	10	35	102,57	83,02	100,71	122,11
4112 Kancelářští a manipul. prac. a obsl. zaříz. na zpracov. textu	12	27	82,03	58,50	78,27	107,08
4113 Pracovníci přípravy dat vt	16	41	74,16	53,11	71,25	94,62
4115 Sekretářky, sekretáři	55	203	97,27	60,31	87,57	140,61
4121 Nižší účetní	24	99	72,69	56,93	68,58	94,19

**Průměrné hodinové výdělky
podle podskupin zaměstnání KZAM - R**

kraj: Plzeňský

Podskupiny zaměstnání KZAM - R	Výběrový soubor		Průměr	Diferenciace		
	počet org. jednotek	počet zaměst.		1. decil	medián	9. decil
			Kč/hod	Kč/hod	Kč/hod	Kč/hod
4123 Nižší finanční, daňoví úředníci a úředníci v příb. oborech	4	39	93,76	48,49	87,34	149,55
4131 Úředníci ve skladech	71	528	83,63	60,22	80,23	112,79
4132 Úředníci ve výrobě (např. výrobní plánovači)	21	109	90,65	63,50	84,60	122,95
4133 Úředníci v dopravě a v přepravě (dispečeri, kontrolori apod.)	24	211	109,73	73,89	100,74	149,67
4141 Řadoví knihovníci, archiváři, evidenční pracovníci	9	22	92,24	63,66	97,00	122,49
4142 Poštovní doručovatelé, úředníci v třídárnách	9	1 118	73,47	61,73	70,95	89,56
4190 Nižší pracovníci jinde neuvedení ostatní	10	77	78,22	60,67	75,62	97,34
4211 Pokladníci (v bankách, pojišťovnách, spořitelnách, na poště)	37	139	98,41	72,30	96,96	122,50
4213 Pokladníci v obchodě, společném stravování apod.	7	182	65,44	50,60	66,73	79,16
4214 Prodavači vstupenek, jízdenek apod.	9	113	88,31	70,58	86,62	107,09
4222 Recepční	9	26	79,92	56,96	77,42	99,82
4223 Telefonisté	11	20	64,06	47,97	61,62	90,03
5121 Pracovníci dohlížející nad obsluhujícím personálem, hospodyně	8	39	96,68	65,13	90,56	148,07
5122 Kuchaři	22	157	66,56	44,40	61,42	89,98
5123 Číšníci, servírky	5	46	74,52	54,40	76,43	89,49
5169 Ostatní pracovníci ochrany a ostrahy jinde neuv.	11	216	84,76	54,67	80,81	117,42
5211 Prodavači v obchodech	35	1 047	56,25	42,01	52,88	74,08
6111 Pěstitelé polních plodin	4	30	54,21	37,69	48,37	83,93
6121 Chovatelé hospodářských zvířat (kromě drůbeže a včel)	12	298	67,09	48,62	65,38	88,30
6124 Chovatelé hospodářských zvířat, drůbeže, včel apod.	3	19	64,46	49,91	67,48	89,16
6130 Pěstitelé a chovatelé orientovaní na trh /smíšené hospodářství/	3	25	74,55	48,77	64,92	99,65
6130 Pěstitelé a chovatelé orientovaní na trh /smíšené hospodářství/	3	25	74,55	48,77	64,92	99,65
6141 Dělníci pro pěstění a ošetřování lesa	7	252	55,06	42,00	52,62	71,65
6142 Dělníci pro těžbu dřeva (kromě obsluhy pojízdných zařízení)	5	100	77,94	54,04	73,40	104,37
7121 Zedníci z tradičních materiálů (bambus, hlína atd.)	3	13	73,36	61,69	78,49	81,86
7122 Zedníci, kameníci, omítkáři	27	305	72,65	57,10	70,34	90,22
7124 Tesaři a truhláři	16	87	81,88	59,84	81,39	101,67
7129 Ost. stavební děl. hlav. stav. výroby a prac.v ost. oborech	10	66	83,64	62,63	83,75	101,93
7131 Stavební pokrývači	5	14	87,85	64,77	90,06	114,95
7136 Instalatéři, potrubáři, stavební zámečníci, klempíři	36	357	96,47	72,68	96,35	120,89
7137 Stavební a provozní elektrikáři	17	76	100,53	66,64	99,40	136,69
7141 Malíři a tapetáři	6	26	74,04	59,41	77,65	85,22
7142 Lakýrníci a pracovníci v příbuzných oborech	17	128	86,76	58,75	85,47	117,25
7212 Svářeči, řezači plamenem a páječi	18	326	103,16	70,00	102,31	136,92
7213 Výrobci a opraváři výrobků a dílů z plechů	8	61	98,01	77,10	95,98	125,70
7221 Kováři, obsluha kovacích lisů, obsluha bucharů	6	86	96,55	45,00	93,13	160,98
7222 Nástrojaři, kovomodeláři, kovodělníci, zámečníci	69	1 235	96,54	67,64	96,01	124,11
7223 Seřizovači a obsl. obráběcích strojů (kromě autom. a poloaut.)	30	763	119,81	81,37	119,52	157,41
7224 Brusíči, leštiči a ostříči nástrojů	20	117	100,45	70,62	101,66	129,23
7231 Mechanici a opraváři motorových vozidel	30	231	87,31	61,55	86,54	110,59
7234 Mechanici a opraváři kolejových vozidel	5	328	104,49	81,52	102,71	127,34
7235 Mechanici a opraváři obráběcích, zeměd. strojů a prům. zařiz.	36	794	104,43	71,70	104,94	136,99

**Průměrné hodinové výdělky
podle podskupin zaměstnání KZAM - R**

kraj: Plzeňský

Podskupiny zaměstnání KZAM - R	Výběrový soubor		Průměr	Diferenciace		
	počet org.	počet		1. decil	medián	9. decil
	jednotek	zaměst.	Kč/hod	Kč/hod	Kč/hod	Kč/hod
7239 Ostatní mechan. a opraváři strojů a zařízení bez elektro	18	73	101,24	59,83	100,56	130,34
7241 Elektromech., opraváři a seřizovači různých typů elektr. zaříz.	61	4 765	86,92	59,37	84,49	114,88
7242 Mechan., opraváři a seřizovači elektr. částí aut, letadel, lodí	9	160	103,48	80,12	100,08	131,66
7243 Mechanici, seřizovači, opraváři elektronických zařízení	20	168	107,87	74,46	99,06	158,68
7246 Montéři a opraváři silnoproudých elektrických vedení	10	371	108,93	85,30	107,57	134,26
7311 Výrobci, mechanici a opraváři přesných přístrojů a zařízení	4	243	66,47	51,34	64,45	86,57
7324 Malíři skla a keramiky a prac. v příb.obor. (vč.výrobců zrcadel)	3	18	93,43	60,23	99,10	119,36
7346 Sítotiskaři, deskotiskaři a textilní tiskaři	3	11	73,48	64,34	72,68	85,06
7411 Zpracov. masa, ryb vč. uzenářů a konzervovačů masa a ryb	6	601	69,36	42,55	65,52	97,33
7412 Zpracovatelé pekárenských a cukrářských výrobků	7	115	58,32	41,80	53,07	78,18
7419 Ostatní zpracovatelé - výrobci potravinářských výrobků	3	147	119,26	100,77	118,68	141,96
7421 Impregnační a úpraváři dřeva	5	158	64,77	49,65	60,41	86,87
7422 Uměleč. truhláři, řezbáři, výrobci a oprav. výrobků ze dřeva	13	151	100,77	75,83	103,30	126,27
8112 Obsluha zařízení pro úpravu rudných a nerudných surovin	8	217	100,95	77,37	102,27	123,28
8123 Obsluha zařízení na tepelné zpracování kovů	6	64	114,85	93,25	114,83	135,74
8131 Obsluha pecí na výrobu skla a keramiky	4	228	113,24	90,80	114,51	133,52
8139 Obsluha ostatních zařízení na výrobu skla a keramiky	3	509	92,59	73,18	94,97	113,85
8141 Obsluha pily a jiného zařízení na zpracování dřeva	10	666	85,26	55,26	81,46	120,60
8149 Obsluha ostatních zaříz.na zpracování dřeva a v papírnách	3	38	78,82	67,31	76,23	99,16
8159 Obsluha ostat. zařízení při chemické výrobě jinde neuved.	11	116	83,10	64,89	81,07	101,25
8161 Obsluha zařízení při výrobě a rozvodu elektřiny	4	44	118,61	83,20	123,04	149,67
8162 Obsluha parních turbín, ohřivačů a motorů	32	172	96,95	53,65	97,59	139,00
8163 Obsluha zařízení při úpravě, čištění a rozvodu vody	20	251	87,56	53,56	89,73	120,65
8171 Obsluha automatických nebo poloautomatic. montážních linek	7	279	90,63	68,40	88,35	112,68
8180 Obsluha strojů a zařízení pro práce na železničním svršku	9	89	89,62	76,41	89,61	102,06
8211 Obsluha automat. nebo poloaut. obráběcích strojů (kromě 722)	14	159	94,21	74,36	88,71	123,51
8212 Obsluha strojů na výrobu maltovin, vápna, cementu, prefabrik.	4	38	120,70	94,18	116,55	143,95
8223 Obsl.strojů při konečné úpravě a nanášení ochr.an.povlaků	6	31	73,24	50,81	77,73	93,80
8232 Obsluha strojů na výrobu plastových výrobků (vč. laminování)	5	305	90,59	57,03	86,56	127,56
8254 Obsluha kopírovacích strojů	5	11	72,00	59,40	66,12	88,99
8255 Obsl.strojů na výrobu předmětů z papíru (vč. celofánu)	3	105	66,85	43,72	61,31	92,73
8264 Obsluha strojů na bělení, barvení, čištění, praní, žehlení textilu	4	153	77,72	43,40	76,33	105,71
8271 Obsluha strojů na zpracování a konzervování masa a ryb	3	63	71,19	41,69	73,69	94,26
8281 Montážní dělníci montující mechanická zařízení (stroje, vozidla)	9	342	87,17	68,75	86,33	107,14
8282 Montážní dělníci montující elektrická zařízení	8	214	86,00	61,57	80,05	124,64
8284 Montážní dělníci montující výrobky z kovů, pryže a plastů	4	119	66,10	44,50	63,81	86,22
8290 Obsluha jin.stacionárních zařízení a ostatní montážní dělníci	6	52	82,85	66,02	81,56	99,76
8311 Strojvedoucí	6	499	136,94	126,30	138,15	148,75
8321 Řidiči osobních a malých dodávkových automobilů, taxikáři	29	79	92,54	58,69	91,49	134,99
8323 Řidiči autobusů, trolejbusů a tramvajů	10	954	91,46	70,39	91,31	112,35
8324 Řidiči nákladních automobilů a tahačů	69	594	90,40	64,37	89,01	113,24
8326 Řidiči speciálních vozidel	10	65	85,39	63,21	81,56	105,52

Průměrné hodinové výdělky
podle podskupin zaměstnání KZAM - R

kraj: Plzeňský

Podskupiny zaměstnání KZAM - R	Výběrový soubor		Průměr	Diferenciace			
	počet org. jednotek	počet zaměst.		1. decil	medián	9. decil	
			Kč/hod	Kč/hod	Kč/hod	Kč/hod	
8331 Obsluha zemědělských a lesních strojů	21	281	76,38	55,29	74,15	101,78	
8332 Obsluha zemních a příbuzných strojů	24	162	97,87	75,52	97,85	112,91	
8333 Obsluha jeřábů, zdvihacích a podob.. manipulačních zařízení	21	222	87,79	65,70	85,90	113,01	
8334 Obsluha vysokozdvizných a ostatních motorových vozíků	30	600	99,73	71,83	101,75	122,25	
9132 Pomocníci a uklízeči v kancelářích, hotelích, nemocnicích ap.	88	534	52,14	39,98	49,48	65,17	
9141 Domovníci, správci domu	22	49	67,47	42,67	69,75	88,45	
9152 Vrátní, hlídači, uváděči a šatnářky	26	257	57,56	39,90	54,42	86,69	
9161 Sběrači odpadků, popeláři	4	42	67,99	57,47	64,99	77,39	
9162 Metaři, čističi záchodků, žump, kanálů a podob. zařízení	6	26	77,49	50,81	81,66	99,15	
9211 Pomocní a nekvalifikovaní dělníci v zemědělství	6	15	52,79	37,14	48,61	68,93	
9312 Pomocní a nekvalif. dělníci na stavbách a údržbě silnic,přehrad	6	38	75,00	60,54	76,09	93,04	
9321 Pomocní a nekvalifikovaní montážní a manipulační dělníci	33	445	72,43	47,08	72,49	98,37	
9322 Ruční baliči a pytlovači	7	28	60,22	42,38	62,25	70,66	
9323 Dělníci nádvorní skupiny (pomocní montéři)	10	15	62,69	48,19	57,50	84,32	
9333 Vazači a nosiči břemen, přístavní dělníci (dokaři)	11	57	88,13	69,21	87,21	106,53	
9339 Pomocní a nekvalif. prac. v dopravě, ve skladech, v telekom.	58	693	70,08	48,88	69,57	90,48	

3. čtvrtletí 2003

RSCP - podnikatelská sféra

P-V6

Průměrné hodinové výdělky
podle kategorie zaměstnání

kraj: Plzeňský

Kategorie zaměstnání	Struktura zaměstnanců	Průměr	Diferenciace		
	%		Kč/hod	1. decil	medián
D Manuální pracovníci	67,7	81,69	50,19	77,96	117,05
T Nemanuální pracovníci	32,3	129,11	68,89	109,05	194,11
C E L K E M - podnikatelská sféra	100,0	97,02	53,93	86,07	141,87
Relace (%) D/T		63,3	72,9	71,5	60,3

3. čtvrtletí 2003

RSCP - podnikatelská sféra

P-V8

Průměrné hodinové výdělky
podle pohlaví

kraj: Plzeňský

Pohlaví	Struktura zaměstnanců	Průměr	Diferenciace		
	%		Kč/hod	1. decil	medián
Muž	63,3	106,38	60,27	94,16	153,41
Žena	36,7	80,89	47,97	73,39	116,17
C E L K E M - podnikatelská sféra	100,0	97,02	53,93	86,07	141,87
Relace (%) Ž/M		76,0	79,6	77,9	75,7

**Průměrná hrubá měsíční mzda a její složky, diferenciacce, placená doba
v podnikatelské sféře**

kraj: Plzeňský

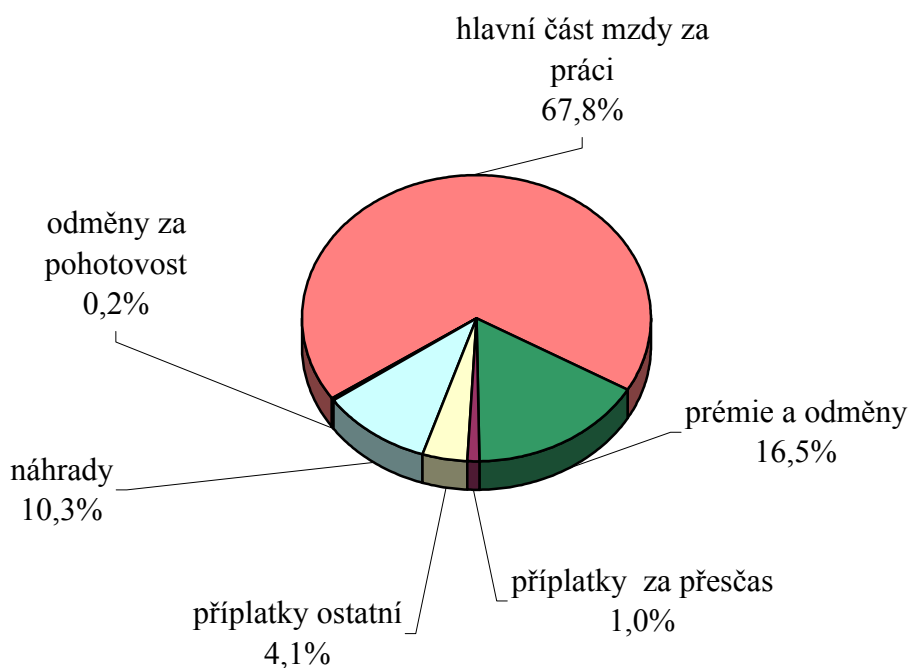
Průměrná hrubá měsíční mzda	17 919 Kč/měs
Diferenciace	
D1 - 1. decil	9 711 Kč/měs
Medián	15 935 Kč/měs
D9 - 9. decil	26 575 Kč/měs
Složky hrubé mzdy	
prémie a odměny	16,5 %
příplatky za přesčas	1,0 %
příplatky ostatní	4,1 %
náhrady	10,3 %
odměny za pohotovost	0,2 %
Placená doba zaměstnance	
celkem	172,0 hod/měs

Průměrná hrubá měsíční mzda a její složky, diference podle hlavních tříd zaměstnání KZAM - R

kraj: Plzeňský

Hlavní třída zaměstnání KZAM - R	Struktura zaměst- nanců	Průměr	Diference			Složky hrubé mzdy				
			1. decil	medián	9. decil	prémie a odměny	příplatky za přesčas	příplatky ostatní	náhrady	odměny za pohotovost
			%	Kč/měs	Kč/měs	Kč/měs	Kč/měs	%	%	%
1 Zákonodárci, vedoucí a řídicí pracovníci	5,5	37 203	13 190	27 312	67 852	20,2	0,1	1,3	9,0	0,1
2 Vědečtí a odborní duševní pracovníci	6,6	26 478	15 824	24 863	39 041	18,2	0,2	5,6	10,7	0,1
3 Techničtí (zdrav., pedagog.) pracovníci	18,1	19 635	12 731	18 078	28 309	15,8	0,7	2,3	9,6	0,2
4 Nižší administrativní pracovníci	5,2	14 639	10 008	13 173	20 281	11,3	0,5	3,5	10,2	0,0
5 Provozní pracovníci ve službách a obchodu	2,8	12 427	7 626	11 693	18 262	12,8	1,5	8,8	10,6	0,3
6 Dělníci v zemědělství, lesnictví a rybářství	3,2	10 813	7 453	10 446	14 858	12,6	1,3	4,9	10,1	0,0
7 Řemeslníci, výrobci a zpracovatelé	27,3	15 872	9 457	15 547	22 564	13,9	1,8	4,6	11,1	0,2
8 Obsluha strojů a zařízení	24,8	16 158	10 747	15 509	22 651	18,4	1,5	5,8	10,5	0,3
9 Pomocní a nekvalifikovaní pracovníci	6,5	11 840	7 468	11 600	16 377	19,6	0,9	3,5	10,6	0,1
C E L K E M Č R - podnikatelská sféra	100	17 919	9 711	15 935	26 575	16,5	1,0	4,1	10,3	0,2

Struktura hrubé měsíční mzdy



**Průměrná hrubá měsíční mzda, placená doba
podle podskupin zaměstnání KZAM - R**

kraj: Plzeňský

Podskupiny zaměstnání KZAM - R	Počet zaměstnanců přepočtený podle placených měsíců	Průměr
		Kč/měs
1210 Ředitelé a prezidenti velkých organizací, podniků	66	96 157
1221 Ved. prac. v zemědělství, lesnictví, rybářství a myslivosti	60	26 319
1222 Ved. prac. v průmyslu (ve výrobě)	262	49 245
1223 Ved. prac. ve stavebnictví a zeměměřičství	23	42 906
1224 Ved. prac. ve velkoobchodě a v maloobchodě	253	13 589
1226 Ved. prac. v dopr., skladování, telekom. a na pošt. úřadech	316	24 986
1227 Ved. prac. v organ.zaměřených na poskytování obch.služeb	51	63 428
1229 Ved. prac. dílčích celků jinde neuvedení (kult.,zdrav.,škol.)	40	42 681
1231 Ved. prac. finančních a hospodářských (správních) útvarů(194	41 100
1232 Ved. prac. personálních útvarů a útvarů průmysl. vztahů	35	43 395
1233 Ved. prac. odbytových útvarů (vč. průzkumu trhu)	171	44 677
1234 Ved. prac. reklamních útvarů a útvarů pro styk s veřejností	33	32 870
1235 Ved. prac. zásobovacích útvarů	68	30 441
1236 Ved. prac. výpočetních útvarů	23	29 852
1237 Ved. prac. výzkumných a vývojových útvarů	25	41 354
1239 Ved. prac. ostatních útvarů jinde neuvedení	89	35 481
1311 Ved., ředitelé v zemědělství,lesnictví,rybářství a myslivosti	25	22 557
1312 Ved., ředitelé v průmyslu (ve výrobě)	50	32 519
1314 Ved., ředitelé ve velkoobchodu a maloobchodu	41	16 491
1316 Ved., ředitelé v dopravě, sklad., telekom. a na pošt. úřadech	45	23 012
1317 Ved., ředitelé v podnicích poskytujících obchodní služby	38	36 921
2111 Fyzikové a astronomové	61	28 107
2131 Projektanti a analytici výpočetních systémů	44	27 999
2132 Programátoři	72	26 115
2139 Ostatní odborníci zabývající se vt jinde neuved.	79	26 636
2142 Projektanti staveb a areálů, stavební inženýři	57	21 746
2143 Projektanti elektrotechnických zařízení, elektroinženýři	207	26 277
2144 Projektanti elektron.systémů a telekom.sítí, inženýři - elektronik	134	23 612
2145 Projektanti a konstruktéři strojních zařízení, strojní inženýři	483	25 546
2146 Chemičtí inženýři, technologové	57	30 518
2149 Ostatní architekti, projekt., konstruk.a tech.inženýři (tvůr.prac.)	82	26 350
2211 Bakteriologové, biolog., ekolog., zoologové a odb.v příb.obor.	16	20 011
2221 Lékaři, ordináři (kromě zubních lékařů)	39	29 086
2411 Odb. prac. na úseku účetnictví, financí, daní, ap., hl. účetní	180	26 315
2412 Odb. prac. na úseku zaměstnaneckých, personálních věcí	25	25 849
2413 Odborní pracovníci v bankovníctví a pojišťovnictví	297	25 461
2419 Ostatní odb. prac. v oblasti podnikání	285	27 104
2421 Právníci, právní poradci (mimo advokacie a soudnictví)	26	32 234
2431 Odborní archiváři (kromě řadových)	34	14 362
2433 Odborní pracovníci v informacích (např. vti..)	26	27 255
2441 Ekonomové - vědecktí pracovníci, specialisté, experti	55	26 964
2470 Odb. administrativní pracovníci jinde neuvedení	38	20 384

Průměrná hrubá měsíční mzda, placená doba
podle podskupin zaměstnání KZAM - R

kraj: Plzeňský

Diferenciace			Složky hrubé mzdy					Placená doba
			prémie a odměny	příplatky za přesčas	příplatky ostatní	náhrady	odměny za pohotovost	
1. decil	medián	9. decil						
Kč/měs	Kč/měs	Kč/měs	%	%	%	%	%	hod/měs
34 359	68 821	212 446	23,1	0,0	0,9	9,2	0,0	167,3
18 106	24 269	39 245	15,2	0,0	0,0	10,2	0,2	173,1
23 349	39 589	89 887	20,7	0,1	1,8	9,8	0,3	165,3
19 895	42 409	63 469	17,9	0,7	0,7	9,0	0,0	175,3
7 706	11 229	23 122	12,1	0,1	3,7	9,2	0,0	160,8
16 039	22 594	36 013	22,4	0,0	2,8	11,0	1,1	161,5
36 002	50 756	101 329	30,5	0,0	2,4	11,1	0,0	167,2
19 099	38 219	69 053	30,2	0,3	2,5	7,9	0,4	166,2
19 804	33 188	67 852	21,9	0,1	3,2	9,7	0,1	166,1
18 542	30 794	77 997	21,2	0,1	2,1	8,7	0,0	163,9
23 903	37 258	68 336	25,0	0,0	0,3	10,9	0,0	164,3
23 425	30 839	42 878	18,9	0,1	1,8	11,2	0,3	164,4
17 039	27 744	50 077	16,4	0,8	2,2	10,3	0,0	167,1
17 127	28 346	47 169	17,4	0,1	2,7	10,9	0,9	164,4
27 855	36 997	71 041	26,9	0,1	1,1	10,2	0,0	164,6
19 198	33 365	50 723	19,3	0,4	1,5	10,0	0,1	166,6
13 040	20 875	32 979	9,2	0,1	1,3	9,2	0,0	172,8
18 957	25 329	44 650	20,3	0,3	2,2	7,0	0,0	166,9
12 349	14 366	20 885	23,3	0,0	3,2	8,5	0,0	173,4
15 299	22 651	28 934	24,3	0,0	1,7	11,1	0,3	164,3
22 090	29 450	49 378	16,7	0,0	3,4	10,8	0,0	169,9
19 325	26 810	37 593	44,0	0,5	0,8	10,6	0,0	164,2
20 637	27 440	35 551	16,9	0,0	3,7	12,9	0,9	165,2
17 363	24 099	37 212	18,1	0,2	6,0	10,2	0,3	167,6
18 603	24 352	37 288	18,1	0,1	3,4	10,9	0,1	166,3
17 617	21 019	29 872	17,6	0,2	3,1	10,6	1,2	164,8
17 751	23 976	37 317	17,2	0,5	3,9	10,3	0,1	168,8
17 903	22 571	29 802	9,6	1,2	2,0	9,4	0,7	172,7
16 624	23 473	35 512	19,2	0,2	0,3	11,1	0,0	165,1
22 310	29 390	41 841	14,9	0,3	0,2	10,7	0,6	164,2
22 022	23 670	34 278	18,1	0,0	4,5	11,5	0,1	164,0
16 752	19 571	24 572	16,6	0,0	3,6	11,7	0,0	162,7
20 341	27 965	39 368	16,0	0,1	17,5	12,8	0,0	162,7
15 152	23 755	40 342	18,8	0,0	1,2	10,4	0,0	165,5
16 520	22 172	40 984	22,3	0,2	1,3	11,2	0,0	164,3
17 822	22 801	37 211	23,9	0,3	2,0	11,0	0,0	169,6
17 335	25 504	39 123	20,4	0,1	2,0	10,5	0,1	164,1
20 382	30 575	45 845	18,9	0,0	0,8	10,1	0,0	163,7
11 606	13 511	16 987	7,9	0,0	11,7	12,1	0,1	172,2
17 835	23 009	40 197	25,5	0,1	0,0	10,1	0,1	167,1
13 505	23 650	45 413	15,9	0,3	1,5	10,6	0,0	166,1
14 067	19 910	26 434	15,5	0,0	1,6	10,9	0,0	164,8

**Průměrná hrubá měsíční mzda, placená doba
podle podskupin zaměstnání KZAM - R**

kraj: Plzeňský

Podskupiny zaměstnání KZAM - R	Počet zaměstnanců přepočtený podle placených měsíců	Průměr
		Kč/měs
3111 Technici ve fyzikálních a příbuz. oborech	50	19 021
3112 Stavební technici	169	21 842
3113 Elektrotechnici	450	21 491
3114 Elektronici a technici v radiokomunikacích a telekomunikacích	291	23 324
3115 Strojírenští technici	758	21 278
3116 Chemičtí technici	212	21 850
3117 Důlní a hutní technici	20	25 353
3118 Technici v kartografii, kresliči a zeměměřiči	230	17 817
3119 Ostatní techničtí pracovníci jinde neuvedení	784	21 208
3121 Poradci ve výpočetní technice	58	22 865
3122 Operátoři a obsluha výpočetní techniky	72	21 456
3129 Ostatní technici ve výpočetní technice jinde neuved.	23	16 806
3151 Kolaudační technici a technici protipožární ochrany	16	20 135
3152 Bezpečnostní tech.a tech. pro kontrolu zdravot. nezávad.	88	21 001
3160 Technici železničního provozu	592	21 314
3211 Technici a laboranti v oblasti biologie a v příbuz. oborech	42	16 508
3212 Technici v agronomii, v lesnictví a v zemědělství	324	16 214
3226 Rehabilitační a fyzioterapeutičtí pracovníci (vč. odb. masérů)	15	17 631
3231 Ošetřovatelé, všeobecné zdravotní sestry	40	16 364
3411 Zprostředkovatelé finanč. transakcí, obchodu s cen. papíry	12	27 377
3415 Obchodní cestující, profes. poradci v obchodě, obch.zástupci	355	25 984
3416 Nákupčí	202	19 180
3419 Ostatní pracovníci - obch. zprostředkovatelé jinde neuved.	37	18 564
3421 Obchodní agenti	192	18 692
3422 Odbytoví a přepravní agenti	276	17 771
3429 Ostatní obchodní agenti a makléři jinde neuved.	12	19 430
3431 Odborné sekretářky, sekretáři	194	19 832
3433 Pracovníci v oblasti účetnictví,fakturace,rozpočet., kalkulace	890	18 632
3434 Pracovníci v oblasti statistiky a matematiky	33	24 646
3435 Pracovníci v oblasti práce a mezd (kromě účetních)	46	18 697
3436 Referenti osobních oddělení	84	20 226
3439 Ostatní odborní administrativní pracovníci jinde neuved.	405	17 865
3441 Celní pracovníci	43	17 865
3449 Ostatní celní a daňoví pracovníci a prac. v příb. oborech	31	17 094
4112 Kancelářští a manipul. prac. a obsl. zaříz. na zpracov. textu	25	13 769
4113 Pracovníci přípravy dat vt	30	12 987
4115 Sekretářky, sekretáři	168	17 313
4121 Nižší účetní	81	12 442
4123 Nižší finanční, daňoví úředníci a úředníci v příb. oborech	28	16 192
4131 Úředníci ve skladech	440	14 514
4132 Úředníci ve výrobě (např. výrobní plánovači)	100	15 048
4133 Úředníci v dopravě a v přepravě (dispečeri, kontrolori apod.)	186	19 746

Průměrná hrubá měsíční mzda, placená doba
podle podskupin zaměstnání KZAM - R

kraj: Plzeňský

Diferenciace			Složky hrubé mzdy					Placená doba
			prémie a odměny	příplatky za přesčas	příplatky ostatní	náhrady	odměny za pohotovost	
1. decil	medián	9. decil						
Kč/měs	Kč/měs	Kč/měs	%	%	%	%	%	hod/měs
13 485	18 523	24 729	23,6	0,6	6,2	9,9	0,0	159,9
15 286	20 426	31 018	15,0	1,4	2,5	9,3	0,6	171,8
16 077	20 536	27 789	16,6	0,7	4,6	10,2	1,8	166,5
15 810	20 720	35 593	13,9	1,1	2,8	10,5	1,0	167,2
14 680	19 961	29 839	16,3	0,9	2,2	10,1	0,1	169,7
16 070	21 549	27 854	12,9	1,5	3,1	10,8	0,4	165,6
21 859	23 458	31 572	13,0	1,4	0,6	7,8	0,0	175,4
12 928	16 852	24 546	17,0	0,3	0,4	10,6	0,0	165,2
12 848	20 415	30 720	16,1	0,9	2,2	10,1	0,3	167,4
16 693	22 483	30 281	17,0	0,3	5,2	11,0	0,8	169,9
13 893	18 209	32 888	11,6	0,4	3,1	10,2	0,9	166,3
9 933	17 375	23 614	10,2	0,0	10,5	10,5	0,0	170,8
16 460	19 742	26 360	9,2	0,5	5,0	11,1	2,5	166,7
15 064	20 896	25 803	15,6	0,2	6,2	10,6	0,1	165,7
15 815	21 473	25 109	11,3	2,0	13,5	10,8	1,0	174,3
8 481	17 439	20 160	11,1	0,8	9,8	12,6	0,0	170,1
11 161	16 696	20 777	13,0	0,1	0,5	9,4	0,1	175,0
13 203	17 592	22 435	12,9	0,0	3,9	11,6	0,0	167,6
13 537	15 696	19 248	13,0	0,0	14,6	12,5	0,0	163,2
21 166	28 548	34 656	30,3	0,3	4,5	30,1	0,0	169,5
15 836	27 413	32 645	27,0	0,4	0,1	10,9	0,0	165,5
13 000	18 374	26 324	15,4	0,2	1,8	10,2	0,1	166,1
12 924	18 084	22 452	11,6	0,1	0,0	11,2	0,0	165,0
12 316	17 515	26 471	19,9	0,3	1,9	10,3	0,0	165,3
12 822	17 495	22 334	20,3	0,6	2,5	10,7	0,0	166,3
13 061	16 810	32 631	24,8	0,3	0,0	11,4	0,0	165,1
12 480	18 330	28 710	16,4	0,3	3,0	10,8	0,3	167,5
12 193	17 670	24 990	16,0	0,3	2,3	10,2	0,0	167,7
14 438	18 740	56 286	31,1	0,3	2,9	7,8	0,0	163,8
12 167	19 601	22 871	14,8	0,2	5,3	10,6	0,0	164,1
14 271	18 756	26 612	15,6	0,1	3,4	11,1	0,0	164,6
11 288	17 048	25 893	13,0	0,2	6,1	10,5	0,0	167,1
13 979	16 761	21 063	5,3	0,5	3,7	9,0	0,0	163,3
13 811	16 451	19 919	11,7	0,0	1,3	11,6	0,0	170,0
9 178	13 790	19 464	13,4	0,1	0,5	9,8	0,0	164,7
9 670	12 887	16 553	12,8	0,4	1,8	11,5	0,0	162,3
11 181	15 683	24 486	12,1	0,2	2,8	10,5	0,2	165,0
9 188	11 642	16 457	14,9	0,3	3,4	8,1	0,0	166,7
10 729	15 831	21 748	5,6	0,1	7,7	10,6	0,0	167,6
10 184	13 532	19 884	11,3	2,0	5,1	11,1	0,1	170,9
10 891	13 975	20 542	12,8	0,3	3,4	10,8	0,0	165,1
12 558	17 595	30 004	16,8	0,9	15,4	10,7	0,1	175,8

**Průměrná hrubá měsíční mzda, placená doba
podle podskupin zaměstnání KZAM - R**

kraj: Plzeňský

Podskupiny zaměstnání KZAM - R	Počet zaměstnanců přečtený podle placených měsíců	Průměr
		Kč/měs
4141 Řadoví knihovníci, archiváři, evidenční pracovníci	21	14 892
4142 Poštovní doručovatelé, úředníci v třídárnách	905	11 695
4190 Nižší pracovníci jinde neuvedení ostatní	63	13 547
4211 Pokladníci (v bankách, pojišťovnách, spořitelnách, na poště)	127	15 977
4213 Pokladníci v obchodě, společném stravování apod.	130	10 552
4222 Recepční	18	13 086
4223 Telefonisté	15	10 642
5121 Pracovníci dohlížející nad obsluhujícím personálem, hospodyně	37	16 194
5122 Kuchaři	126	11 908
5123 Čišníci, servírky	34	12 797
5169 Ostatní pracovníci ochrany a ostrahy jinde neuv.	184	15 506
5211 Prodavači v obchodech	486	9 735
6111 Pěstitelé polních plodin	18	8 160
6121 Chovatelé hospodářských zvířat (kromě drůbeže a včel)	134	11 766
6124 Chovatelé hospodářských zvířat, drůbeže, včel apod.	16	11 087
6130 Pěstitelé a chovatelé orientovaní na trh /smíšené hospodářství/	22	9 412
6141 Dělníci pro pěstění a ošetřování lesa	125	9 804
6142 Dělníci pro těžbu dřeva (kromě obsuhy pojízdných zařízení)	78	13 410
7122 Zedníci, kameníci, omítkáři	244	14 277
7124 Tesaři a truhláři	76	15 442
7129 Ost. stavební děl. hlav. stav. výroby a prac.v ost. oborech	48	14 596
7131 Stavební pokrývači	12	16 111
7136 Instalatéři, potrubáři, stavební zámečníci, klempíři	238	17 219
7137 Stavební a provozní elektrikáři	65	19 151
7141 Malíři a tapetáři	22	14 247
7142 Lakýrníci a pracovníci v příbuzných oborech	95	15 639
7212 Svářeči, řezači plamenem a páječi	257	18 413
7213 Výrobci a opraváři výrobků a dílů z plechů	52	18 386
7221 Kováři, obsluha kovacích lisů, obsluha bucharů	66	19 895
7222 Nástrojaři, kovomodeláři, kovodělníci, zámečníci	1 044	17 352
7223 Seřizovači a obsl. obráběcích strojů (kromě autom. a poloaut.)	646	21 160
7224 Brusiči, leštiči a ostříči nástrojů	87	17 570
7231 Mechanici a opraváři motorových vozidel	204	16 196
7234 Mechanici a opraváři kolejových vozidel	282	17 887
7235 Mechanici a opraváři obráběcích, zeměd. strojů a prům. zařiz.	682	18 430
7239 Ostatní mechan. a opraváři strojů a zařízení bez elektro	61	17 627
7241 Elektromech., opraváři a seřizovači různých typů elektr. zařiz.	3 374	15 533
7242 Mechan., opraváři a seřizovači elektr. částí aut, letadel, lodí	144	18 046
7243 Mechanici, seřizovači, opraváři elektronických zařízení	153	18 606
7246 Montéři a opraváři silnoproudých elektrických vedení	361	19 346
7311 Výrobci, mechanici a opraváři přesných přístrojů a zařízení	195	12 775
7324 Malíři skla a keramiky a prac. v příb.obor. (vč.výrobců zrcadel)	17	15 680

Průměrná hrubá měsíční mzda, placená doba
podle podskupin zaměstnání KZAM - R

kraj: Plzeňský

Diferenciace			Složky hrubé mzdy					Placená doba
			prémie a odměny	příplatky za přesčas	příplatky ostatní	náhrady	odměny za pohotovost	
1. decil	medián	9. decil						
Kč/měs	Kč/měs	Kč/měs	%	%	%	%	%	hod/měs
10 671	15 128	17 749	15,3	0,0	2,4	11,7	0,0	164,0
9 817	11 270	14 272	13,4	0,1	2,1	12,1	0,0	159,0
10 587	12 949	17 399	8,0	0,4	4,9	10,3	0,0	169,8
12 518	14 977	19 953	19,3	0,1	2,5	11,0	0,0	161,2
8 251	10 661	12 394	16,7	0,2	8,4	9,8	0,0	167,8
11 091	12 893	15 573	14,6	0,8	5,6	7,6	0,0	170,0
7 329	10 219	14 391	9,6	0,0	6,4	9,9	0,0	159,9
10 916	14 323	22 891	13,6	2,1	6,7	9,2	0,0	172,1
8 247	10 895	15 870	10,6	1,0	5,5	12,1	0,0	170,6
9 118	12 661	16 925	7,9	1,9	5,0	8,1	0,0	168,3
10 278	16 120	20 190	8,1	2,5	12,4	10,7	0,3	180,7
6 693	9 317	13 524	14,9	0,3	4,8	10,6	0,0	166,3
6 064	7 180	11 444	19,1	0,3	0,6	11,3	0,0	179,6
7 772	11 197	16 559	11,8	2,1	8,2	9,0	0,0	183,9
8 004	10 633	13 788	11,9	0,9	6,1	7,8	0,0	189,0
7 510	8 695	11 674	43,3	0,7	1,0	13,1	0,0	181,0
7 888	9 194	12 643	3,8	0,6	0,3	12,1	0,0	171,5
9 569	12 480	18 274	5,2	0,7	0,3	12,8	0,1	171,1
11 278	14 021	17 709	15,6	0,9	1,8	12,1	0,1	177,9
11 615	14 851	20 143	18,9	1,2	2,8	12,0	0,1	175,4
10 880	15 012	17 244	9,9	1,2	3,4	10,3	0,5	169,7
12 248	15 768	20 654	6,9	0,7	0,3	11,4	0,1	175,8
12 980	17 249	21 306	18,3	1,0	7,4	10,4	0,9	170,1
11 174	18 298	26 064	20,6	2,9	4,4	10,2	0,9	174,8
11 304	14 522	16 391	28,8	0,5	1,5	11,2	0,0	171,6
11 011	15 927	19 664	17,0	1,0	6,1	11,3	0,0	169,5
11 640	18 878	24 842	11,0	0,8	14,0	12,4	0,0	170,2
15 072	17 690	22 468	10,3	1,1	13,9	11,3	0,0	172,2
8 943	21 575	30 829	3,6	1,5	15,9	10,2	0,0	174,5
12 318	17 175	22 632	12,9	1,8	4,7	10,9	0,7	171,5
14 790	20 559	28 867	12,2	1,5	5,1	10,9	0,1	173,8
12 579	16 991	21 660	11,9	1,1	4,2	11,7	0,0	172,3
10 893	15 697	21 800	15,9	0,9	7,4	10,5	0,1	172,8
14 181	17 874	21 631	18,8	0,6	12,8	11,6	0,4	171,7
12 805	17 922	24 804	15,6	1,6	3,7	10,9	0,1	175,5
12 256	18 452	21 388	6,0	0,9	8,8	8,2	0,0	169,2
9 545	15 942	19 826	14,2	2,1	6,5	11,9	0,1	167,8
13 794	17 911	22 135	18,5	0,6	12,1	11,7	0,1	170,9
12 672	16 563	27 767	11,8	2,5	5,3	10,9	1,2	169,2
15 388	19 567	23 160	18,8	0,8	7,2	9,5	4,6	171,1
9 935	12 192	16 493	3,5	0,4	23,5	8,6	0,3	166,8
11 448	16 355	19 283	20,3	1,3	1,7	11,5	0,0	167,4

**Průměrná hrubá měsíční mzda, placená doba
podle podskupin zaměstnání KZAM - R**

kraj: Plzeňský

Podskupiny zaměstnání KZAM - R	Počet zaměstnanců přepočtený podle placených měsíců	Průměr
		Kč/měs
7411 Zpracov. masa, ryb vč. uzenářů a konzervovačů masa a ryb	391	12 882
7412 Zpracovatelé pekárenských a cukrářských výrobků	49	10 423
7419 Ostatní zpracovatelé - výrobci potravinářských výrobků	138	19 527
7421 Impregnační a úpraváři dřeva	75	11 472
7422 Uměleč. truhláři, řezbáři, výrobci a oprav. výrobků ze dřeva	134	19 678
8112 Obsluha zařízení pro úpravu rudných a nerudných surovin	180	18 299
8123 Obsluha zařízení na tepelné zpracování kovů	52	22 022
8131 Obsluha pecí na výrobu skla a keramiky	208	19 224
8139 Obsluha ostatních zařízení na výrobu skla a keramiky	416	16 835
8141 Obsluha pily a jiného zařízení na zpracování dřeva	488	18 295
8149 Obsluha ostatních zaříz.na zpracování dřeva a v papírnách	23	14 616
8159 Obsluha ostat. zařízení při chemické výrobě jinde neuved.	102	14 013
8161 Obsluha zařízení při výrobě a rozvodu elektřiny	42	20 705
8162 Obsluha parních turbín, ohřivačů a motorů	141	17 575
8163 Obsluha zařízení při úpravě, čištění a rozvodu vody	180	16 015
8171 Obsluha automatických nebo poloautomatic. montážních linek	230	15 430
8180 Obsluha strojů a zařízení pro práce na železničním svršku	81	16 833
8211 Obsluha automat. nebo poloaut. obráběcích strojů (kromě 722)	130	17 814
8212 Obsluha strojů na výrobu maltovin, vápna, cementu, prefabrik.	30	21 512
8223 Obsl.strojů při konečné úpravě a nanášení ochr.an.povlaků	28	14 298
8232 Obsluha strojů na výrobu plastových výrobků (vč. laminování)	221	17 095
8254 Obsluha kopírovacích strojů	10	11 320
8255 Obsl.strojů na výrobu předmětů z papíru (vč. celofánu)	80	11 840
8264 Obsluha strojů na bělení, barvení, čištění, praní, žehlení textilu	133	13 778
8271 Obsluha strojů na zpracování a konzervování masa a ryb	49	13 497
8281 Montážní dělníci montující mechanická zařízení (stroje, vozidla)	295	14 482
8282 Montážní dělníci montující elektrická zařízení	183	16 063
8284 Montážní dělníci montující výrobky z kovů, pryže a plastů	87	11 289
8290 Obsluha jin.stacionárních zařízení a ostatní montážní dělníci	36	16 051
8311 Strojvedoucí	465	22 382
8321 Řidiči osobních a malých dodávkových automobilů, taxikáři	64	16 455
8323 Řidiči autobusů, trolejbusů a tramvají	850	20 696
8324 Řidiči nákladních automobilů a tahačů	497	16 798
8326 Řidiči speciálních vozidel	54	17 780
8331 Obsluha zemědělských a lesních strojů	221	14 230
8332 Obsluha zemních a příbuzných strojů	123	18 716
8333 Obsluha jeřábů, zdvihacích a podob.. manipulačních zařízení	175	15 970
8334 Obsluha vysokozdvizných a ostatních motorových vozíků	518	17 460
9132 Pomocníci a uklízeči v kancelářích, hotelích, nemocnicích ap.	252	9 158
9141 Domovníci, správci domu	38	12 664
9152 Vrátní, hlídači, uváděči a šatnářky	194	10 467
9161 Sběrači odpadků, popeláři	36	12 917

Průměrná hrubá měsíční mzda, placená doba
podle podskupin zaměstnání KZAM - R

kraj: Plzeňský

Diferenciace			Složky hrubé mzdy					Placená doba
			prémie a odměny	příplatky za přesčas	příplatky ostatní	náhrady	odměny za pohotovost	
1. decil	medián	9. decil						
Kč/měs	Kč/měs	Kč/měs	%	%	%	%	%	hod/měs
7 916	12 012	17 932	10,3	0,7	3,1	10,3	0,0	175,9
7 283	9 282	14 994	10,2	0,4	6,4	10,5	0,0	169,0
17 134	19 120	22 758	8,9	2,0	6,9	10,1	0,0	167,7
8 998	10 567	16 918	15,9	0,7	0,9	10,9	0,3	167,9
14 554	19 643	24 802	8,2	1,8	3,9	10,6	0,0	179,8
13 752	18 314	22 477	18,2	3,9	3,9	11,5	0,0	178,6
17 018	22 164	27 699	6,9	2,2	13,7	9,3	0,0	181,7
15 273	19 417	22 953	17,2	3,3	4,1	9,9	0,0	173,2
13 657	16 528	20 380	21,0	1,2	3,7	11,7	0,0	167,3
10 970	17 693	26 710	13,8	4,2	6,0	10,1	0,1	180,0
12 315	13 248	17 516	38,4	0,1	1,6	10,8	0,0	163,5
11 424	13 524	16 843	14,8	1,3	6,3	10,1	0,0	168,2
15 509	19 708	28 793	13,4	0,5	18,7	9,6	0,0	174,9
10 094	17 986	23 117	15,4	1,4	12,9	10,8	0,1	173,5
10 234	16 110	20 412	12,2	1,4	8,5	11,2	0,5	168,6
12 626	14 455	21 017	10,8	1,3	6,1	9,0	0,0	165,6
14 481	16 589	19 617	12,9	2,7	6,5	9,5	2,2	179,0
14 839	18 100	20 422	10,6	0,6	8,2	11,5	0,0	162,8
18 040	22 404	25 004	6,9	4,3	2,2	7,4	0,0	182,5
9 291	15 238	17 943	6,2	0,6	23,4	11,1	0,0	168,7
9 119	16 306	25 521	12,8	2,5	8,8	11,1	0,1	170,9
10 159	10 923	12 762	14,4	0,0	1,8	12,6	0,0	160,3
7 348	11 369	16 507	19,3	4,7	0,6	10,2	0,0	169,1
9 635	14 690	18 371	24,1	3,4	1,5	12,1	0,0	175,7
9 732	12 927	16 808	14,5	0,8	5,4	10,8	0,0	175,2
11 258	14 348	17 895	7,6	1,1	5,3	13,4	0,0	170,7
10 542	15 010	22 721	21,0	0,3	7,0	11,1	0,8	174,2
6 339	11 363	15 266	7,4	0,2	11,7	11,2	0,0	161,4
12 308	15 638	20 939	11,9	1,4	3,0	6,1	0,3	177,6
20 457	22 356	24 619	13,0	1,8	19,5	12,1	0,3	173,5
10 984	15 816	24 849	13,0	1,4	4,6	10,8	0,5	170,7
17 592	20 684	23 698	15,8	1,1	22,3	9,0	4,5	183,9
12 357	15 972	22 206	14,9	2,0	5,1	9,7	0,3	181,1
13 584	16 481	22 950	20,4	2,4	6,9	9,3	0,4	187,6
10 129	13 676	18 987	13,5	2,4	2,3	10,7	0,0	188,2
15 219	18 015	22 748	18,9	3,3	2,9	10,9	0,8	185,1
12 357	15 361	20 475	15,5	0,9	8,1	10,8	0,0	171,5
13 205	17 198	22 061	19,0	2,4	3,6	11,1	0,0	169,3
6 960	8 757	11 868	12,2	0,5	5,3	11,0	0,0	164,1
8 191	12 784	16 497	11,3	1,4	11,9	8,5	0,0	170,9
7 270	9 691	15 674	9,6	1,9	15,5	9,7	1,0	172,7
10 738	12 435	15 498	23,1	1,5	2,3	10,0	0,0	181,7

**Průměrná hrubá měsíční mzda, placená doba
podle podskupin zaměstnání KZAM - R**

kraj: Plzeňský

Podskupiny zaměstnání KZAM - R	Počet zaměstnanců přepočtený podle placených měsíců	Průměr
		Kč/měs
9162 Metaři, čističi záchodků, žump, kanálů a podob. zařízení	20	13 669
9312 Pomocní a nekvalif. dělníci na stavbách a údržbě silnic, přehrad	30	14 126
9321 Pomocní a nekvalifikovaní montážní a manipulační dělníci	322	13 607
9322 Ruční baliči a pytlavači	25	11 263
9323 Dělníci nádvorní skupiny (pomocní montéři)	10	12 003
9333 Vazači a nosiči břemen, přístavní dělníci (dokaři)	48	15 442
9339 Pomocní a nekvalif. prac. v dopravě, ve skladech, v telekom.	519	12 020

Průměrná hrubá měsíční mzda, placená doba
podle podskupin zaměstnání KZAM - R

kraj: Plzeňský

Diferenciace			Složky hrubé mzdy					Placená doba
			prémie a odměny	příplatky za přesčas	příplatky ostatní	náhrady	odměny za pohotovost	
1. decil	medián	9. decil						
Kč/měs	Kč/měs	Kč/měs	%	%	%	%	%	hod/měs
8 660	13 784	16 958	18,0	0,1	5,2	16,1	1,8	164,3
10 404	13 305	20 313	19,0	1,8	0,6	10,9	0,6	175,4
8 568	13 547	18 684	18,2	1,1	6,1	12,3	0,1	167,2
8 298	12 023	13 554	15,0	2,1	8,7	14,6	0,0	167,5
7 843	11 966	13 860	15,2	0,9	1,5	8,1	0,0	169,0
11 569	15 524	20 001	10,2	0,9	3,2	11,0	0,0	170,7
8 639	11 798	15 827	14,7	0,7	6,1	11,2	0,2	170,3

Průměrná měsíční odpracovaná a neodpracovaná doba zaměstnanců
podle podskupin zaměstnání KZAM - R

kraj: Plzeňský

Podskupiny zaměstnání a zaměstnání KZAM - R	Počet zaměstnanců přepočtený podle eviden. měsíců	Odpracovaná doba		Neodpracovaná doba		
		celkem	z toho přesčas	celkem	z toho	
					nemoc	dovolená
		hod/měs	hod/měs	dnů/měs	dnů/měs	dnů/měs
1210 Ředitelé a prezidenti velkých organizací, podniků	66	150,9	0,0	2,1	0,2	1,9
1221 Ved. prac. v zemědělství, lesnictví, rybářství a myslivosti	60	156,0	0,1	2,2	0,2	1,9
1222 Ved. prac. v průmyslu (ve výrobě)	262	148,0	1,3	2,3	0,2	1,9
1223 Ved. prac. ve stavebnictví a zeměměřičtví	23	156,8	4,9	2,3	0,4	1,8
1224 Ved. prac. ve velkoobchodě a v maloobchodě	253	140,7	0,9	2,7	0,6	1,6
1226 Ved. prac. v dopr., skladování, telekom. a na pošt. úřadech	316	138,1	0,2	3,1	0,6	2,3
1227 Ved. prac. v organ.zaměřených na poskytování obch.služeb	51	141,6	0,2	3,3	0,7	2,4
1229 Ved. prac. dílčích celků jinde neuv. (kult.,zdrav.,škol.)	40	147,9	1,2	2,4	0,1	1,9
1231 Ved. prac. finančních a hospodářských (správních) útvarů	194	146,0	0,3	2,6	0,4	2,0
1232 Ved. prac. personálních útvarů a útvarů průmysl. vztahů	35	139,4	0,5	3,2	1,0	1,8
1233 Ved. prac. odbytových útvarů (vč. průzkumu trhu)	171	144,3	0,1	2,6	0,2	2,3
1234 Ved. prac. reklamních útvarů a útvarů pro styk s veřejností	33	142,1	0,7	2,9	0,5	2,3
1235 Ved. prac. zásobovacích útvarů	68	144,8	3,3	2,9	0,6	2,1
1236 Ved. prac. výpočetních útvarů	23	142,4	0,4	2,9	0,3	2,2
1237 Ved. prac. výzkumných a vývojových útvarů	25	146,1	0,6	2,4	0,3	1,9
1239 Ved. prac. ostatních útvarů jinde neuvedení	89	145,3	1,8	2,8	0,5	2,0
1311 Ved., ředitelé v zemědělství,lesnictví,rybářství	25	153,8	0,3	2,4	0,6	1,7
1312 Ved., ředitelé v průmyslu (ve výrobě)	50	147,3	1,7	2,5	0,9	1,4
1314 Ved., ředitelé ve velkoobchodu a maloobchodu	41	154,4	0,0	2,4	0,4	1,4
1316 Ved. v dopravě, sklad., telekom. a na pošt. úřadech	45	141,1	0,9	3,1	0,5	2,1
1317 Ved., ředitelé v podnicích poskytujících obchodní služby	38	148,6	0,0	2,7	0,4	2,2
2111 Fyzikové a astronomové	61	139,2	1,9	3,3	1,0	2,3
2131 Projektanti a analytici výpočetních systémů	44	140,3	0,0	3,3	0,6	2,3
2132 Programátoři	72	148,0	1,5	2,5	0,3	2,1
2139 Ostatní odborníci zabývající se vt jinde neuved.	79	144,6	0,5	2,8	0,5	2,1
2142 Projektanti staveb a areálů, stavební inženýři	57	144,4	0,8	2,7	0,4	2,1
2143 Projektanti elektrotechnických zařízení, elektroinženýři	207	147,5	3,7	2,8	0,5	2,1
2144 Projektanti elektron.systémů a telekom.sítí	134	152,3	8,2	2,6	0,6	1,8
2145 Projektanti a konstruktéři strojních zařízení, strojní inž.	483	144,4	1,5	2,7	0,5	2,1
2146 Chemičtí inženýři, technologové	57	142,5	1,4	2,9	0,5	2,1
2149 Ostatní architekti, projekt., konstruk.a tech.inženýři	82	143,0	0,0	2,8	0,2	2,5
2211 Bakteriologové, biolog., ekolog., zoologové	16	140,0	0,0	3,0	0,5	2,4
2221 Lékaři, ordináři (kromě zubních lékařů)	39	139,1	0,4	3,1	0,6	2,5
2411 Odb. prac. na úseku účetnictví, financí, daní, apod.	180	144,2	0,4	2,8	0,5	2,1
2412 Odb. prac. na úseku zaměstnaneckých, personálních věcí	25	145,9	1,0	2,4	0,3	2,1
2413 Odborní pracovníci v bankovníctví a pojišťovnictví	297	142,1	1,7	3,5	0,9	2,3
2419 Ostatní odb. prac. v oblasti podnikání	285	143,6	0,4	2,7	0,6	2,1
2421 Právníci, právní poradci (mimo advokacie a soudnictví)	26	139,5	0,0	3,2	1,0	2,0
2431 Odborní archiváři (kromě řadových)	34	147,5	0,1	3,1	0,8	2,3
2433 Odborní pracovníci v informacích (např. vti..)	26	144,0	0,8	3,0	0,6	2,1
2441 Ekonomové - vědecktí pracovníci, specialisté, experti	55	146,7	1,9	2,5	0,5	1,9
2470 Odb. administrativní pracovníci jinde neuvedení	38	141,7	0,3	3,0	0,7	2,1

**Průměrná měsíční odpracovaná a neodpracovaná doba zaměstnanců
podle podskupin zaměstnání KZAM - R**

kraj: Plzeňský

Podskupiny zaměstnání a zaměstnání KZAM - R	Počet zaměstnanců přepočtený podle eviden. měsíců	Odpracovaná doba		Neodpracovaná doba		
		celkem	z toho přesčas	celkem	z toho	
					nemoc	dovolená
		hod/měs	hod/měs	dnů/měs	dnů/měs	dnů/měs
3111 Technici ve fyzikálních a příbuz. oborech	50	138,2	1,5	2,9	1,1	1,6
3112 Stavební technici	169	149,6	3,7	2,8	0,8	1,9
3113 Elektrotechnici	450	143,5	2,6	3,0	0,6	2,1
3114 Elektronici a technici v radiokomun. a telekomun.	291	143,0	7,7	3,2	0,7	1,8
3115 Strojírenští technici	758	147,1	4,5	2,9	0,7	2,1
3116 Chemičtí technici	212	145,3	5,7	2,7	0,5	1,9
3117 Důlní a hutní technici	20	151,5	7,9	3,1	0,9	1,7
3118 Technici v kartografii, kresličí a zeměměřiči	230	143,1	1,3	2,9	0,6	2,1
3119 Ostatní techničtí pracovníci jinde neuvedení	784	144,8	3,7	3,0	0,7	2,0
3121 Poradci ve výpočetní technice	58	145,3	2,6	3,2	0,5	2,5
3122 Operátoři a obsluha výpočetní techniky	72	142,7	2,0	3,1	0,7	2,1
3129 Ostatní technici ve výpočetní technice jinde neuved.	23	149,8	0,1	2,6	0,6	2,0
3151 Kolaudační technici a technici protipožární ochrany	16	131,5	2,3	4,6	2,4	2,1
3152 Bezpečnostní tech.a tech. pro kontrolu zdravot. nezávad.	88	139,1	1,2	3,5	0,9	2,3
3160 Technici železničního provozu	592	146,8	10,2	3,7	0,6	2,8
3211 Technici a laboranti v oblasti biologie a v příbuz. oborech	42	145,5	3,8	3,2	0,6	2,5
3212 Technici v agronomii, v lesnictví a v zemědělství	324	153,8	0,7	2,6	0,8	1,7
3226 Rehabilitační a fyzioterapeutičtí pracovníci	15	133,7	0,1	4,4	2,1	2,2
3231 Ošetřovatelé, všeobecné zdravotní sestry	40	137,0	0,0	3,5	1,0	2,5
3411 Zprostředkovatelé finanč. transakcí, obchodu s cen. papíry	12	105,6	2,6	8,0	1,2	2,0
3415 Obchodní cestující, prof. poradci v obchodě, obch.zástupci	355	143,6	1,5	2,9	0,4	2,3
3416 Nákupčí	202	143,4	1,7	3,0	0,7	2,0
3419 Ostatní pracovníci - obch. zprostředkovatelé jinde neuved.	37	138,4	0,7	3,5	1,3	2,1
3421 Obchodní agenti	192	141,5	1,9	3,1	0,8	2,0
3422 Odbytoví a přepravní agenti	276	142,8	1,9	3,1	0,7	2,1
3429 Ostatní obchodní agenti a makléři jinde neuved.	12	144,8	1,4	2,7	0,4	2,2
3431 Odborné sekretářky, sekretáři	194	143,8	1,1	3,1	0,7	2,2
3433 Prac. v oblasti účetnictví, fakturace, rozpočet., kalkulace	890	144,7	1,2	3,0	0,7	2,0
3434 Pracovníci v oblasti statistiky a matematiky	33	139,5	1,6	3,2	1,0	1,8
3435 Pracovníci v oblasti práce a mezd (kromě účetních)	46	136,4	1,4	3,7	1,1	2,1
3436 Referenti osobních oddělení	84	141,6	0,5	3,0	0,5	2,2
3439 Ostatní odborní administrativní pracovníci jinde neuved.	405	142,7	1,3	3,2	0,8	2,1
3441 Celní pracovníci	43	141,1	1,4	2,9	0,6	2,1
3449 Ostatní celní a daňoví pracovníci a prac. v příb. oborech	31	142,2	0,0	3,5	1,2	2,3
4112 Kancelářští prac. a obsl. zaříz. na zpracování textu	25	142,7	0,6	2,9	0,6	2,1
4113 Pracovníci přípravy dat vt	30	132,9	0,7	3,9	1,4	2,1
4115 Sekretářky, sekretáři	168	139,5	1,4	3,4	0,9	2,1
4121 Nižší účetní	81	145,3	1,3	2,8	0,9	1,6
4123 Nižší finanční, daňoví úředníci a úředníci v příb. oborech	28	141,5	0,9	3,4	1,1	2,1
4131 Úředníci ve skladech	440	142,0	6,8	3,8	1,3	1,9
4132 Úředníci ve výrobě (např. výrobní plánovači)	100	141,1	1,6	3,2	0,8	2,1
4133 Úředníci v dopravě a v přepravě (dispečeri, kontr. apod.)	186	142,9	9,0	4,2	1,4	2,6

**Průměrná měsíční odpracovaná a neodpracovaná doba zaměstnanců
podle podskupin zaměstnání KZAM - R**

kraj: Plzeňský

Podskupiny zaměstnání a zaměstnání KZAM - R	Počet zaměstnanců přepočtený podle eviden. měsíců	Odpracovaná doba		Neodpracovaná doba		
		celkem	z toho přesčas	celkem	z toho	
					nemoc	dovolená
		hod/měs	hod/měs	dnů/měs	dnů/měs	dnů/měs
4141 Řadoví knihovníci, archiváři, evidenční pracovníci	21	139,4	0,0	3,2	0,8	2,4
4142 Poštovní doručovatelé, úředníci v třídárnách	905	125,2	0,5	4,6	1,7	2,4
4190 Nižší pracovníci jinde neuvedení ostatní	63	143,3	2,2	3,4	1,3	1,9
4211 Pokladníci (v bankách, pojišťov., spořitelnách, na poště)	127	135,4	0,6	3,5	1,0	2,2
4213 Pokladníci v obchodě, společném stravování apod.	130	140,5	0,9	3,6	1,4	1,6
4222 Recepční	18	152,5	5,1	2,3	0,7	1,4
4223 Telefonisté	15	131,2	0,0	3,9	2,0	1,8
5121 Pracovníci dohlízející nad obsluh. personálem, hospodyně	37	150,0	8,0	2,9	0,7	2,1
5122 Kuchaři	126	140,3	3,7	3,9	1,2	2,0
5123 Čišníci, servírky	34	149,1	8,2	2,5	0,9	1,4
5169 Ostatní pracovníci ochrany a ostrahy jinde neuv.	184	151,5	17,1	3,7	1,3	2,1
5211 Prodavači v obchodech	486	136,3	1,2	4,0	1,8	1,7
6111 Pěstitelé polních plodin	18	151,3	5,5	3,5	1,6	1,4
6121 Chovatelé hospodářských zvířat (kromě drůbeže a včel)	134	154,2	9,8	3,7	1,6	1,7
6124 Chovatelé hospodářských zvířat, drůbeže, včel apod.	16	161,0	10,0	3,4	1,7	1,2
6130 Pěstitelé a chovatelé orientovaní na trh /smíšené hospodářst	22	158,1	6,8	2,8	0,8	1,5
6130 Pěstitelé a chovatelé orientovaní na trh /smíšené hospodářst	22	158,1	6,8	2,8	0,8	1,5
6141 Dělníci pro pěstění a ošetřování lesa	125	137,9	2,1	4,2	2,1	1,6
6142 Dělníci pro těžbu dřeva (kromě obsluhy pojezdých zařízení)	78	141,4	1,8	3,8	1,4	1,6
7122 Zedníci, kameníci, omítkaři	244	141,0	5,0	4,6	2,1	2,1
7124 Tesaři a truhláři	76	140,5	5,6	4,4	2,0	2,0
7129 Ost. stavební děl. stav. výroby a prac. v ost. oborech	48	138,5	4,1	4,1	1,5	2,1
7131 Stavební pokrývači	12	145,5	4,2	3,8	1,4	2,0
7136 Instalatéři, potrubáři, stavební zámečníci, klempíři	238	147,2	7,0	3,0	1,0	1,6
7137 Stavební a provozní elektrikáři	65	147,4	7,2	3,5	1,3	1,9
7141 Malíři a tapetaři	22	143,0	2,2	3,6	1,4	2,0
7142 Lakýrníci a pracovníci v příbuzných oborech	95	134,9	5,7	4,5	2,0	1,8
7212 Svářeči, řezači plamenem a páječi	257	136,7	5,6	4,4	1,7	2,1
7213 Výrobci a opraváři výrobků a dílů z plechů	52	143,1	7,8	3,8	1,0	2,2
7221 Kováři, obsluha kovací lisů, obsluha bucharů	66	140,3	9,5	4,4	2,0	1,9
7222 Nástrojaři, kovomodeláři, kovodělníci, zámečníci	1 044	141,9	7,9	3,8	1,4	2,0
7223 Seřizovači a obsl. obráběcích strojů	646	145,7	9,7	3,6	1,3	2,0
7224 Brusiči, leštiči a ostříči nástrojů	87	140,1	5,1	4,1	1,8	1,9
7231 Mechanici a opraváři motorových vozidel	204	145,0	6,5	3,6	1,2	1,9
7234 Mechanici a opraváři kolejových vozidel	282	138,5	4,1	4,3	1,3	2,7
7235 Mechanici obráběcích, zeměd. strojů a prům. zařiz.	682	147,0	9,2	3,6	1,3	1,9
7239 Ostatní mechan. a opraváři strojů a zařízení bez elektro	61	146,6	6,3	2,9	0,8	1,9
7241 Elektromech. a seřizovači různých typů elektr. zařiz.	3 374	134,1	7,4	4,4	2,0	1,9
7242 Mechan., opraváři a seřizovači elektr. částí aut, letadel	144	139,8	5,3	4,1	1,2	2,6
7243 Mechanici, seřizovači, opraváři elektronických zařízení	153	143,7	6,4	3,4	0,8	2,0
7246 Montéři a opraváři silnoproudých elektrických vedení	361	146,5	7,2	3,2	0,8	2,1
7311 Výrobci, mechanici a opraváři přesných přístrojů a zařiz.	195	136,9	2,4	3,9	2,1	1,7

Průměrná měsíční odpracovaná a neodpracovaná doba zaměstnanců
podle podskupin zaměstnání KZAM - R

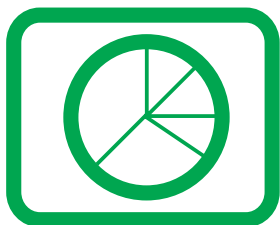
kraj: Plzeňský

Podskupiny zaměstnání a zaměstnání KZAM - R	Počet zaměstnanců přečtený podle eviden. měsíců	Odpracovaná doba		Neodpracovaná doba		
		celkem	z toho přesčas	celkem	z toho	
					nemoc	dovolená
		hod/měs	hod/měs	dnů/měs	dnů/měs	dnů/měs
7324 Malíři skla a keramiky a prac. v příb.oborech	17	137,0	4,4	4,0	1,6	1,9
7411 Zpracov. masa, ryb vč. uzenářů a konzervovačů masa a ryb	391	145,1	4,3	3,9	1,6	1,8
7412 Zpracovatelé pekárenských a cukrářských výrobků	49	131,2	4,1	4,9	2,9	1,7
7419 Ostatní zpracovatelé - výrobci potravinářských výrobků	138	147,9	8,6	2,6	0,6	1,7
7421 Impregnační a úpraváři dřeva	75	134,1	2,4	4,3	1,8	1,9
7422 Uměleč. truhláři, řezbáři, výrobci a oprav.výrobců ze dřeva	134	151,2	12,1	3,6	1,3	1,8
8112 Obsluha zařízení pro úpravu rudných a nerudných surovin	180	147,3	14,5	4,0	1,3	2,0
8123 Obsluha zařízení na tepelné zpracování kovů	52	152,6	16,1	3,7	1,5	1,8
8131 Obsluha pecí na výrobu skla a keramiky	208	143,1	12,0	3,9	1,4	1,9
8139 Obsluha ostatních zařízení na výrobu skla a keramiky	416	135,8	4,7	4,1	1,6	1,9
8141 Obsluha pily a jiného zařízení na zpracování dřeva	488	150,8	15,0	3,7	1,7	1,6
8149 Obsluha ostatních zařiz.na zpracování dřeva a v papírnách	23	134,9	0,9	3,8	1,8	1,4
8159 Obsluha ostat. zařiz. při chemické výrobě jinde neuved.	102	135,9	4,3	4,2	2,1	1,8
8161 Obsluha zařízení při výrobě a rozvodu elektřiny	42	148,6	12,7	3,4	1,2	2,1
8162 Obsluha parních turbín, ohříváčů a motorů	141	147,3	9,3	3,4	1,0	2,1
8163 Obsluha zařízení při úpravě, čištění a rozvodu vody	180	145,5	6,9	3,0	0,8	2,0
8171 Obsluha automatických nebo poloaut. montážních linek	230	144,7	6,3	2,8	0,9	1,6
8180 Obsluha strojů a zařízení pro práce na železničním svršku	81	152,8	15,2	3,4	1,2	2,0
8211 Obsluha automat. nebo poloaut. obráb.strojů (kromě 722)	130	130,3	5,5	4,3	1,7	2,0
8212 Obsluha strojů na výrobu maltovin, vápna, cementu	30	153,8	13,9	3,6	1,5	1,9
8223 Obsl.strojů při konečné úpravě a nanášení ochr.an.povlaků	28	141,7	4,3	3,5	0,9	2,1
8232 Obsluha strojů na výrobu plast. výrobků (vč. laminování)	221	140,7	8,7	3,9	1,7	1,8
8254 Obsluha kopírovacích strojů	10	133,3	0,0	3,7	1,1	2,2
8255 Obsl.strojů na výrobu předmětů z papíru (vč. celofánu)	80	138,6	9,4	4,0	1,9	1,7
8264 Obsluha strojů na bělení, barvení, čištění, praní	133	143,6	7,4	4,1	1,4	1,9
8271 Obsluha strojů na zpracování a konzervování masa a ryb	49	148,0	4,6	3,5	1,1	2,0
8281 Montážní dělníci montující mechanická zařízení (stroje)	295	130,0	6,3	5,3	2,3	2,0
8282 Montážní dělníci montující elektrická zařízení	183	139,2	5,4	4,4	2,1	2,0
8284 Montážní dělníci montující výrobky z kovů, pryže a plastů	87	126,2	0,8	4,8	2,2	1,6
8290 Obsluha jin.stacionárních zařízení a ost. montážní děl.	36	145,4	7,4	4,0	2,4	1,6
8311 Strojvedoucí	465	141,3	8,8	4,4	0,7	3,1
8321 Řidiči osobních a malých dodávkov. automobilů, taxikáři	64	149,6	6,6	2,7	0,5	2,0
8323 Řidiči autobusů, trolejbusů a tramvají	850	152,8	20,9	3,9	1,4	2,3
8324 Řidiči nákladních automobilů a tahačů	497	153,1	12,9	3,6	1,2	2,0
8326 Řidiči speciálních vozidel	54	156,9	15,2	3,7	1,7	1,8
8331 Obsluha zemědělských a lesních strojů	221	158,2	14,5	3,6	1,4	1,7
8332 Obsluha zemních a příbuzných strojů	123	155,7	16,5	3,7	1,2	1,9
8333 Obsluha jeřábů, zdvihacích a podob. manipulačních zařiz.	175	139,5	6,9	4,1	1,9	1,9
8334 Obsluha vysokozdvíhacích a ostatních motorových vozíků	518	142,8	7,5	3,5	1,2	2,0
9132 Pomocníci a uklízeči v kancelář., hotel., nemocnicích ap.	252	133,4	1,5	4,1	1,8	2,0
9141 Domovníci, správci domu	38	148,8	4,8	2,9	0,9	1,6
9152 Vrátní, hlídači, uváděči a šatnářky	194	147,6	7,7	3,2	1,3	1,8

Průměrná měsíční odpracovaná a neodpracovaná doba zaměstnanců
podle podskupin zaměstnání KZAM - R

kraj: Plzeňský

Podskupiny zaměstnání a zaměstnání KZAM - R	Počet zaměstnanců přečtený podle eviden. měsíců	Odpracovaná doba		Neodpracovaná doba		
		celkem	z toho přesčas	celkem	z toho	
		hod/měs	hod/měs	dnů/měs	nemoc	dovolená
9161 Sběrači odpadků, popeláři	36	150,1	10,0	3,9	1,9	1,8
9162 Metaři, čističi záchodků, žump, kanálů a podob. zařízení	20	122,3	0,2	5,6	2,5	2,5
9312 Pomocní a nekvalif. dělníci na stavbách a údržbě silnic	30	140,0	6,9	4,5	2,2	1,9
9321 Pomocní a nekvalifikovaní montážní a manipulační dělníci	322	131,8	4,5	4,6	2,0	1,9
9322 Ruční baliči a pytlovači	25	132,5	5,7	4,6	2,3	2,0
9323 Dělníci nádvorní skupiny (pomocní montéři)	10	139,1	5,1	3,9	1,9	1,8
9333 Vazači a nosiči břemen, přístavní dělníci (dokaři)	48	142,0	5,6	3,7	1,5	2,0
9339 Pomocní a nekvalif. prac. v dopr., ve skladech, v telekom.	519	139,3	3,8	4,0	1,6	2,1



C Dodatek **- technický popis šetření**

Dodatek - Technický popis šetření

Technický popis šetření RSCP poskytuje základní informaci o koncepci šetření, postupech použitých při sběru dat, analýze dat a vytváření výstupních sestav, obsažených v publikaci. Dodatek je rozdělen do 3 hlavních částí: koncepce šetření, vstupní údaje RSCP, zpracování a analýza dat.

Koncepce šetření

Koncepce statistického šetření RSCP se zabývá otázkami rozsahu šetření, opory výběru a vlastního výběru vzorku ekonomických subjektů (ES).

Rozsah šetření

Mzdové statistické šetření RSCP za 3. čtvrtletí 2003 zahrnuje 2437 ekonomických subjektů, které reprezentují přibližně 1033 tisíc zaměstnanců. Okruh zpravodajských jednotek pro RSCP tvoří ekonomické subjekty podnikatelské sféry, které jsou právnickými osobami a mají 10 a více zaměstnanců. Šetření je vyčerpávající pro jednotky s počtem zaměstnanců 1000 a vyšším. Pro jednotky s počtem zaměstnanců 10 až 999 je mzdové šetření výběrové.

Vzorek ekonomických subjektů RSCP kopíruje odvětvovou skladbu firem podnikatelské sféry v jednotlivých krajích České republiky. Podnikatelská sféra je v RSCP definována podle zákona č. 1/1992 Sb. o mzdě, odměně za pracovní pohotovost a o průměrném výdělku. Tabulka 1 ukazuje rozsah výběrového souboru RSCP bez non-response (dále jen výběrový soubor) pro 3. čtvrtletí 2003 a v tabulce 2 je přiblížen rozsah a odvětvová skladba ekonomických subjektů z výběrového souboru RSCP působících na území Plzeňského kraje.

Výběrový soubor RSCP		
	RSCP - celkem	RSCP – kraj Plzeňský
Počet ekonomických subjektů	2437	144
Počet zaměstnanců	1033 tisíc	48 tisíc

Tabulka 1

Odvětová skladba výběrového souboru RSCP – kraj Plzeňský		
Odvětví OKEČ		Počet ekonomických subjektů
A,B	Zemědělství, myslivost, lesnictví a rybolov	19
C	Těžba nerostných surovin	1
D	Zpracovatelský průmysl	66
E	Výroba a rozvod elektřiny, plynu a vody	7
F	Stavebnictví	9
G	Obchod; opravy motorových vozidel	17
H	Ubytování a stravování	
I	Doprava, skladování a spoje	7
J	Finanční zprostředkování	5
K	Činnosti v oblasti nemovitostí a pronájmu; podnikatelské činnosti	5
L	Veřejná správa a obrana; povinné sociální zabezpečení	1
M	Vzdělávání	1
N	Zdravotní a sociální péče; veterinární činnosti	
O	Ostatní veřejné, sociální a osobní služby	6

Tabulka 2

Opora výběru

Výběrovými jednotkami šetření RSCP jsou ekonomické subjekty podnikatelské sféry, na které se v případě vybrání vztahuje zpravodajská povinnost. Statistickými jednotkami jsou zaměstnanci, kteří jsou nositeli sledovaných statistických znaků. Výběrovou základnou – oporou – pro výběr organizací je registr ekonomických subjektů (RES), který je detailně popsán na stránkách Českého statistického úřadu www.czso.cz. Pro rozlišení příslušnosti ekonomického subjektu k podnikatelské sféře se využívá Automatizovaný rozpočtový informační systém (ARIS), který obsahuje informace z oblasti účetního a finančního výkaznictví všech rozpočtových a příspěvkových organizací, obcí, okresních úřadů a dobrovolných svazků obcí, státních finančních aktiv a státních fondů v České republice. Podrobnější informace o systému lze nalézt na stránkách Ministerstva financí <http://www.info.mfcr.cz/aris>.

Základním souborem RSCP jsou aktivní ekonomické subjekty z registru ekonomických subjektů, které mají 10 a více zaměstnanců, přísluší do podnikatelské sféry a do institucionálních sektorů: nefinanční podniky, finanční instituce nebo vládní instituce.

Výběr

Výběr ekonomických subjektů v RSCP lze charakterizovat jako jednostupňový stratifikovaný výběr. Základní soubor se rozdělí do oblastí (strat) podle:

- regionů (krajů)
- velikostních kategorií

- odvětvových skupin.

Regionem se z hlediska výběru jednotek rozumí kraj ve smyslu ústavního zákona č. 347/97 Sb. Výběr RSCP používá dále ke stratifikaci čtyři velikostní kategorie ekonomických subjektů, uvedené v tabulce 3 – Velikostní kategorie pro stratifikaci. Odvětvové stratifikační třídění obsahuje deset odvětvových skupin, vymezení je provedeno na základě podobnosti v charakteru ekonomické činnosti a podobnosti v zaměstnanecké struktuře.

V jednotlivých oblastech základního souboru, vzniklých jeho rozdělením dle příslušných stratifikačních kritérií, se vybere předem stanovený podíl ekonomických subjektů. Největší subjekty s alespoň tisícem zaměstnanců jsou zařazeny do šetření všechny (výběr s pravděpodobností 1), ostatní jsou v jednotlivých stratech vybírány systematickým náhodným výběrem s nestejnými pravděpodobnostmi bez vracení. Pravděpodobnosti vybrání subjektu jsou dány výběrovým podílem, jehož výši ukazuje tabulka 3 – Velikostní kategorie pro stratifikaci. Počet ekonomických subjektů, které mají být vybrány, se stanoví podle aktuálního stavu základního souboru ke konci roku. Výběrový soubor ekonomických subjektů s 10-249 zaměstnanci se obměňuje metodou rotujícího panelu s periodou rotace devět let, tzn. k obměně všech vybraných ekonomických subjektů dojde za devět let. Vybrané ekonomické subjekty zůstávají v šetření minimálně po dobu periody rotace plus jeden rok potřebný na jejich nábor, o důvodech pro předčasné vyřazení z výběru (např. zánik firmy) se vede evidence.

Velikostní kategorie pro stratifikaci		
Kategorie	Počet zaměstnanců	Výběrový podíl [%]
1	10 až 49	4,5
2	50 až 249	15
3	250 až 999	70
4	1000 a více	100

Tabulka 3

Vstupní údaje pro RSCP

Kapitola popisuje sběr dat do šetření RSCP, používané číselníky a základní vstupní položky, charakterizující výdělky a odpracovanou dobu.

Sběr dat

Ekonomické subjekty, na které se vztahuje zpravodajská povinnost, vykazují údaje o všech zaměstnancích. Vybraná zpravodajská jednotka předává data ke zpracování orgánu, vykonávajícímu státní statistickou službu. Termínem pro předání dat od respondenta je konec měsíce následujícího po skončení referenčního období.

Předávaná data mají formu databázových souborů a obsahují informace o zaměstnavateli a zaměstnancích. Data jsou většinou přebírána přímo z informačních systémů pro výpočet mezd a personální evidence.

Klasifikace a číselníky

RSCP vychází z čtvrtletního šetření o ceně práce, které je součástí programu statistických zjišťování a používá standardní statistické klasifikace a číselníky (podrobněji popsané na www.czso.cz). Použití platných statistických klasifikací je závazné jak pro orgán vykonávající státní statistickou službu, tak pro zpravodajské jednotky, které poskytují údaje pro statistické zjišťování. Proto i RSCP používá následující klasifikace a číselníky:

- KZAM-R **Klasifikace zaměstnání**; vydáno opatřením ČSÚ ze dne 22. července 1996 k zavedení rozšířené Klasifikace zaměstnání KZAM-R (částka 62/1996 Sb.).
- CZ-ICSE **Klasifikace postavení v zaměstnání**; vydáno opatřením ČSÚ ze dne 20. října 1997 k zavedení Klasifikace postavení v zaměstnání (částka 90/1997 Sb.).
- KKOV **Klasifikace kmenových oborů vzdělání**; vydáno opatřením ČSÚ ze dne 16. června 1998 k zavedení Klasifikace kmenových oborů vzdělání (částka 68/1998 Sb.); poslední aktualizace sdělením ČSÚ ze dne 26. září 2002 o aktualizaci Klasifikace kmenových oborů vzdělání (částka 154/2002 Sb.).
- CZ-NUTS **Klasifikace územních statistických jednotek**; vydáno opatřením ČSÚ ze dne 27. dubna 1999 k zavedení Klasifikace územních statistických jednotek (částka 33/1999 Sb.); poslední aktualizace opatřením ČSÚ ze dne 15. června 2001 k aktualizaci Klasifikace územních statistických jednotek - CZ-NUTS (částka 88/2001 Sb.).
- OKEČ **Odvětvová klasifikace ekonomických činností**; vydáno opatřením ČSÚ ze dne 1. prosince 1993 k zavedení Odvětvové klasifikace ekonomických činností (částka 77/1993 Sb.); poslední aktualizace sdělením ČSÚ ze dne 26. září 2002 o aktualizaci Odvětvové klasifikace ekonomických činností (částka 160/2002 Sb.).
- ČZEM **Číselník zemí**; vydáno opatřením ČSÚ ze dne 7. května 1993 k zavedení Číselníku zemí (částka 44/1993 Sb.); poslední aktualizace oznámením ČSÚ ze dne 6. června 2002 o zavedení geografických oblastí do Číselníku zemí (částka 101/2002 Sb.).
- FORMA **Číselník právní formy organizací**

Výdělky a odpracovaná doba

RSCP jako mzdové šetření se čtvrtletní periodicitou monitoruje mzdovou úroveň jednotlivých profesí podle klasifikace KZAM-R v krajích České republiky. U jednotlivých zaměstnanců vybraných ekonomických subjektů zjišťuje v referenčním období (čtvrtletí) průměrný hodinový výdělek, vypočtený pro náhrady pro pracovněprávní účely, podle § 17 zákona 1/1992 Sb.

Druhým šetřeným výdělkovým ukazatelem je mzda od počátku roku do konce referenčního období. Mzda je definovaná jako mzda za práci podle §4 zákona č.1/1992 Sb., o mzdě, odměně za pracovní pohotovost a průměrném výdělku ve znění pozdějších předpisů. Průměrný hodinový výdělek je krátkodobým indikátorem mzdové úrovně, celková suma mezd za práci slouží k výpočtu měsíční hrubé mzdy. Měsíční hrubá mzda je druhým indikátorem, který ukazuje mzdovou úroveň v období od začátku

roku do konce čtvrtletí, za které se šetří průměrný hodinový výdělek. Z celkové mzdy za práci zjišťuje šetření i podíl prémie a odměn, příplatků za přesčas a ostatních příplatků.

Vedle mzdy za práci šetří RSCP i některá další plnění, poskytovaná v souvislosti s výkonem práce. Zjišťuje se částka náhrad mzdy a částka odměn za pracovní pohotovost, vyplacená od počátku roku do konce referenčního období. Šetření umožňuje sledovat strukturu měsíční hrubé mzdy, tvořenou výše popsanými položkami prémie a odměny, příplatky za přesčas, ostatní příplatky, náhrady a odměny za pracovní pohotovost.

RSCP sleduje i charakteristiky odpracované a neodpracované doby a využívá je k výpočtu měsíční hrubé mzdy. Vstupní věta o zaměstnanci obsahuje odpracovanou dobu od počátku roku a z ní počet přesčasových hodin, za které byl poskytnut příplatek. Věta dále obsahuje celkovou neodpracovanou dobu od počátku roku, z ní počet dnů nemoci a počet neodpracovaných dnů s náhradou mzdy. Zvlášť se sleduje i počet dnů dovolené.

Zpracování a analýza dat

Zpracování a analýza dat zahrnuje přehled publikovaných mzdových statistik, způsob výpočtu měsíční hrubé mzdy a indikátorů odpracované doby, problematiku vážení a odhadů.

Přehled publikovaných tabulek

Hlavním výsledkem RSCP jsou statistiky výdělkové úrovně v krajích podle zaměstnání KZAM-R. Tabulka V5 obsahuje průměrné hodinové výděly podle zaměstnání KZAM-R na úrovni podskupin zaměstnání (čtyřmístný KZAM-R). Tabulka M5 obsahuje průměrnou hrubou měsíční mzdu, strukturu mzdy a průměrnou placenou dobu. Tabulka T5 ukazuje průměrnou měsíční odpracovanou a neodpracovanou dobu, podíl přesčasu z odpracované doby a podíl nemoci a dovolené z neodpracované doby. Publikují se jen zaměstnání, získaná od minimálně deseti zaměstnanců a minimálně tří ekonomických subjektů.

Vedle primárních výsledků podle zaměstnání ukazuje výsledková publikace i další tabulky průměrných hodinových výdělků, měsíčních hrubých mezd a jejich diference. Průměrné hodinové výděly se člení podle:

- hlavních tříd KZAM-R
- kategorií zaměstnání (manuální/nemanuální)
- věkových kategorií
- vzdělání
- pohlaví.

Výsledné měsíční hrubé mzdy jsou tříděny i podle hlavních tříd KZAM-R.

V RSCP se ekonomické subjekty dále člení na organizační jednotky, jestliže je možné provést vnitřní rozčlenění podle okresů, ve kterých dílčí jednotky působí, nebo podle odvětví OKEČ. Výsledky podle krajů jsou v tomto smyslu výsledky, získané pracovištní metodou.

Výpočet měsíční hrubé mzdy

Na rozdíl od průměrného hodinového výdělku musí být druhý indikátor mzdové úrovně – měsíční hrubá mzda – vypočten z dalších přímo zjišťovaných mzdových položek a nemzdových plnění. Přímou zjišťované položky ale obsahují pouze kumulované částky za delší období než měsíc, tj. za čtvrtletí až celý rok. Přitom je třeba uvážit, že jednotliví zaměstnanci nemuseli být v evidenčním stavu po celé sledované období.

Hrubá mzda je v ISPV jednoznačně definována jako součet mzdy za práci, náhrad mzdy a odměn za pracovní pohotovost. Měsíční hrubá mzda i -tého zaměstnance se vypočte podle vzorce

$$MHM_i = \frac{MZDA_i + POHOTOV_i + NAHRADY_i}{MES_PLAC_i}$$

kde :

MHM_i je měsíční hrubá mzda i -tého zaměstnance

$MZDA_i$ je mzda za práci i -tého zaměstnance v kumulaci od počátku roku do konce referenčního období (vstupní položka věty o zaměstnanci)

$POHOTOV_i$ je odměna za pohotovost i -tého zaměstnance v kumulaci od počátku roku do konce referenčního období (vstupní položka věty o zaměstnanci)

$NAHRADY_i$ jsou náhrady mzdy i -tého zaměstnance v kumulaci od počátku roku do konce referenčního období (vstupní položka věty o zaměstnanci)

MES_PLAC_i je počet placených měsíců i -tého zaměstnance, tj. počet měsíců, odpovídajících součtu odpracované doby a doby, po kterou pobíral náhrady mzdy

Počet placených měsíců MES_PLAC_i je roven počtu kalendářních měsíců v případě, že zaměstnanec po celé sledované období pracoval nebo pobíral náhrady mzdy. Pokud zaměstnanec byl v evidenčním stavu kratší dobu, než sledované období, bude jeho počet placených měsíců dán poměrem doby v evidenčním stavu k celému sledovanému období. Podobně se počet placených měsíců stanoví, pokud zaměstnanec měl jinou absenci, než absenci s náhradou mzdy (např. nemoc).

Měsíční hrubá mzda za určitou skupinu zaměstnanců se vypočte jako „vážená“ hrubá mzda, v níž mzda určitého zaměstnance má váhu, odpovídající počtu jeho placených měsíců za sledované období. Tento způsob výpočtu umožňuje korektní srovnání mzdové úrovně jednotlivých zaměstnání a srovnávání v čase.

Sestavy s hrubou měsíční mzdou, diferenciací a strukturou hrubé mzdy obsahují také placenou dobu zaměstnance. Tento údaj ukazuje počet placených hodin (odpracovaná doba a doba náhrad) za placený měsíc a je konzistentní s výpočtem měsíční hrubé mzdy. Sestavy týkající se odpracované a neodpracované doby (tabulka T5) nelze vztáhnout k placené době. Proto se odpracovaná a neodpracovaná doba i jejich složky vztahují k počtu měsíců v evidenčním stavu.

Přestože struktura vstupů RSCP od roku 2002 umožňuje zahrnout do výpočtu za určitou skupinu i zaměstnance, kteří byli v evidenčním stavu pouze část sledovaného období, nemohou být do výpočtu zahrnuti všichni. Uplatňují se následující kritéria pro zařazení zaměstnance do výpočtů měsíční hrubé mzdy:

- placená doba zaměstnance je alespoň jeden měsíc,
- zařazují se pouze zaměstnanci v pracovním poměru,
- musí být splněna podmínka: součet odpracované a neodpracované doby je přibližně roven počtu pracovních dnů sledovaného období,
- zařazují se pouze zaměstnanci, zaměstnaní na plný pracovní úvazek, který je v RSCP definován v souladu s kritériem Eurostatu pomocí fondu pracovní doby (alespoň 30 hodin/týden).

Metoda vážení a řešení non-response

Metoda vážení, používaná v RSCP, umožňuje získat na základě dat z výběrového souboru spolehlivé charakteristiky základního souboru v členění na jednotlivé kraje. Váhové koeficienty, které jsou přiděleny všem vybraným ekonomickým subjektům a poté též všem jejich zaměstnancům, vycházejí z počáteční pravděpodobnosti výběru každého ekonomického subjektu. Váhy zvyšují při výpočtech odhadů význam dat ekonomických subjektů s relativně malým zastoupením ve výběrovém souboru. Relativně nejméně zastoupené jsou ve výběrovém souboru RSCP ekonomické subjekty s 10-49 zaměstnanci, a proto mají největší váhy při výpočtech odhadů. Metoda pro tvorbu konečných vah v RSCP je odlišná od metody, použité v ISPV. Základním úkolem vážení v RSCP je dávat spolehlivé odhady na krajské úrovni.

Tabulky vztahující se k podnikatelské sféře P-V5, P-M5, P-T5 obsahují nevážené charakteristiky výběrového souboru RSCP. Ostatní tabulky v této publikaci jsou odhady charakteristik základního souboru RSCP, tříděného podle krajů. Při interpretaci výsledků je nutno mít na zřeteli, že charakteristiky výběrového souboru nelze automaticky pokládat za odhady platné pro celou zaměstnaneckou populaci kraje. Výběrové charakteristiky mohou být částečně ovlivněny větším relativním zastoupením velkých ekonomických subjektů ve výběrovém souboru RSCP.

Problém nedostupných dat od vybraného ekonomického subjektu (zpravodajské jednotky), tzv. non response, je v RSCP řešen metodou historické imputace a metodou upravující váhy zpravodajským jednotkám, které jsou ve stratifikačních kategoriích stejné jako nedostupná zpravodajská jednotka.

Odhady statistických charakteristik

Skupina tabulek	Postup při výpočtu charakteristik
P-V0, P-V1, P-V2, P-V4, P-V6, P-V8	Odhadované charakteristiky průměrného hodinového výdělku jsou vypočteny z dat výběrového souboru s využitím výběrových vah a vah používaných v důsledku non-response.

P-M0, P-M1	Odhadované charakteristiky hrubé měsíční mzdy, jejich složek i placený čas jsou vypočteny z dat výběrového souboru s využitím výběrových vah, vah používaných v důsledku non-response a vah, zohledňujících různé délky neplacené neodpracované doby (nemoc, neplacená absence) a doby v evidenčním stavu.
P-V5	Odhadované charakteristiky průměrného hodinového výdělku podle podskupin zaměstnání jsou vypočteny z dat výběrového souboru.
P-M5	Odhadované charakteristiky hrubé měsíční mzdy a jejich složek podle podskupin zaměstnání jsou vypočteny z dat výběrového souboru s využitím vah, zohledňujících různé délky neplacené neodpracované doby (nemoc, neplacená absence) a doby v evidenčním stavu. Stejným způsobem je vypočtena i placená doba.
P-T5	Odhadované charakteristiky odpracované a neodpracované doby podle podskupin zaměstnání jsou vypočteny z dat výběrového souboru s využitím vah, zohledňujících různé délky doby v evidenčním stavu.

Šetření RSCP odhaduje výdělkové charakteristiky a neslouží jako zdroj informací o počtech zaměstnanců v jednotlivých třídících kategoriích. Počty zaměstnanců jsou v agregovaných tabulkách uváděny v % a jejich účelem je přiblížit relativní zastoupení publikovaných kategorií. Počty zaměstnanců v ČR zjišťují šetření Českého statistického úřadu - podnikové výkaznictví a výběrové šetření pracovních sil (viz www.czso.cz).

Statistické charakteristiky používané ve výsledkových tabulkách:

První decil – D1	První decil je hodnota, pod kterou leží 10% nejnižších hodnot sledovaného znaku.
Medián	Medián je hodnota uprostřed vzestupně uspořádané řady hodnot sledovaného znaku, polovina hodnot je nižší než medián a druhá polovina je vyšší než medián.
Devátý decil – D9	Devátý decil je hodnota, nad kterou leží 10% nejvyšších hodnot sledovaného znaku.
Průměr	Průměr je počítán jako vážený (případně nevážený) aritmetický průměr sledovaného znaku.

Kvalita odhadů

Odhadované charakteristiky podléhají dvěma typům chyb - výběrovým chybám a nevýběrovým chybám. Výběrové chyby jsou způsobeny faktorem náhody při pravděpodobnostním výběru RSCP. Hodnoty výběrových chyb není možné ze současného výběrového souboru RSCP získat, nicméně používaná stratifikace výrazně snižuje jejich výši. Nevýběrové chyby bývají způsobeny především špatnou kvalitou dat od zpravodajských jednotek (neúplné údaje, chybné údaje) a jejich vliv je snižován několikanásobnými kontrolními mechanismy a častými kontakty firmy provádějící šetření RSCP se zpravodajskými jednotkami.

Definice vybraných pojmů

Ekonomický subjekt	Ekonomický subjekt je právnický subjekt nebo fyzická osoba s postavením podnikatele, zapsaná do registru ekonomických subjektů ČSÚ. Každému ekonomickému subjektu se přiděluje identifikační číslo (IČO).
Organizační jednotka	Z hlediska mzdové statistiky RSCP se dělí ekonomické subjekty na organizační jednotky podle okresu, ve kterém jednotky působí a nebo podle odvětví (OKEČ), které charakterizuje jejich ekonomickou činnost. Organizační jednotku tvoří všechny útvary ekonomického subjektu, které působí ve stejném okrese a patří do stejné kategorie OKEČ.
Zpravodajská jednotka	Zpravodajskou jednotkou je právnická osoba, organizační složka státu nebo fyzická osoba, od níž se požaduje poskytnutí údajů ve statistickém zjišťování podle zákona č. 89/1995 Sb., o státní statistické službě ve znění pozdějších předpisů.
Referenční období	RSCP je čtvrtletní statistické zjišťování a čtvrtletí, za které se zjišťování provádí je referenčním obdobím. Charakteristiky organizace se zjišťují ke konci referenčního období, průměrný hodinový výdělek se zjišťuje za referenční období (tj. uplynulé čtvrtletí). Ostatní mzdové údaje a údaje o odpracovaném čase se zjišťují od počátku roku do konce referenčního období.
Sledované období	Sledované období je období od začátku roku do konce příslušného čtvrtletí (referenčního období).
Podnikatelská sféra	Kritériem pro zařazení zpravodajské jednotky do podnikatelské nebo nepodnikatelské sféry je zákon, který subjekt uplatňuje při odměňování zaměstnanců. Do podnikatelské sféry patří subjekty, které odměňují podle zákona č. 1/1992 Sb., o mzdě, odměně za pracovní pohotovost a o průměrném výděлку ve znění pozdějších předpisů
Nepodnikatelská sféra	Kritériem pro zařazení zpravodajské jednotky do sféry podnikatelské nebo nepodnikatelské je zákon, který subjekt uplatňuje při odměňování zaměstnanců. Do nepodnikatelské sféry patří organizace, které odměňují podle zákona č. 143/1992 Sb., o platu a odměně za pracovní pohotovost v rozpočtových a v některých dalších organizacích a orgánech ve znění pozdějších předpisů.
Základní soubor	Základním souborem RSCP jsou aktivní ekonomické subjekty z registru ekonomických subjektů, které mají 10 a více zaměstnanců, přísluší do podnikatelské sféry a do institucionálních sektorů: nefinanční podniky, finanční instituce nebo vládní instituce.

Ostatní symboly používané ve výsledkových tabulkách:

"neuvedeno" kategorie zaměstnanců, u kterých nebyl uveden kód příslušné třídící charakteristiky

"*" položka vstupních dat vypočítaná, ale nezveřejnitelná z důvodu nedostatečného počtu vstupních hodnot (min. 3 ekonomické subjekty a 10 zaměstnanců)