



Regionální statistika ceny práce

II. čtvrtletí 2010
Podnikatelská sféra
Pardubický kraj

Výsledky ke dni 10. 9. 2010

Copyright - MPSV ČR

Publikace ani její část nesmí být kopírována, rozšiřována a zařazována do informačních systémů v jakékoliv formě (elektronické, mechanické, optické, magnetické aj.) bez písemného souhlasu

Ministerstva práce a sociálních věcí

Zpracovatel: TREXIMA, spol. s r.o., tř. T. Bati 299, 764 21 Zlín - Louky

O b s a h :

Úvod	7
-------------------	---

Výsledková část podnikatelská sféra

Základní metodické přístupy	11
Popis publikovaných tabulek	12

Hodinový výdělek

PS-V0	Hodinový výdělek v podnikatelské sféře	13
PS-V1	Hodinový výdělek podle hlavních tříd zaměstnání KZAM-R	14
PS-V2	Hodinový výdělek podle věkových kategorií	15
PS-V4	Hodinový výdělek podle vzdělání	15
PS-V5	Hodinový výdělek podle podskupin zaměstnání KZAM-R	16
PS-V6	Hodinový výdělek podle kategorií zaměstnání	22
PS-V8	Hodinový výdělek podle pohlaví	22

Hrubá měsíční mzda

PS-M0	Hrubá měsíční mzda a její složky, diferenciacce, placená doba v podnikatelské sféře	23
PS-M1	Hrubá měsíční mzda a její složky, diferenciacce, placená doba podle hlavních tříd zaměstnání KZAM-R	24
PS-M5	Hrubá měsíční mzda a její složky, diferenciacce, placená doba podle podskupin zaměstnání KZAM-R	26

Měsíční odpracovaná a neodpracovaná doba

PS-T5	Průměrná měsíční odpracovaná a neodpracovaná doba podle podskupin zaměstnání KZAM-R	36
-------	--	----

Dodatek – technický popis šetření

1. Metoda výběru ekonomických subjektů	43
1.1 Základní soubor	43
1.2 Struktura výběrového souboru	43
1.3 Výběr	44
2. Vstupní údaje	45
2.1 Sběr dat	45
2.2 Nejdůležitější vstupní údaje	46
2.3 Klasifikace a číselníky	46
3. Nejdůležitější sledované veličiny	48
3.1 Hodinový výdělek	48

3.2 Hrubá měsíční mzda	48
3.3 Měsíční odpracovaná a neodpracovaná doba	49
4. Dopočtové metody	50
4.1 Řešení neodpovědí a metoda vážení	50
4.2 Kvalita odhadů	51
4.3 Přehled publikovaných tabulek podle použitých vah	51
5. Definice vybraných pojmů	52



Úvod

Úvod

Regionální statistika ceny práce (RSCP) je systém pravidelného monitorování výdělkové úrovně a pracovní doby zaměstnanců v jednotlivých krajích České republiky formou statistického šetření. Sledovanými ukazateli výdělkové úrovně jsou hodinový výdělek a hrubá měsíční mzda (plat). Šetření metodicky vychází a je obsahově harmonizováno se strukturálním šetřením EU „Structure of Earnings Survey“, viz nařízení komise (ES) č. 1916/2000 ve znění pozdějších předpisů.

Šetření je pod názvem „Čtvrtletní šetření o průměrném výdělku“ zařazeno do programu statistických zjišťování, vyhlášených Českým statistickým úřadem (ČSÚ) ve sbírce zákonů pro příslušný kalendářní rok (viz příloha č. 2 Vyhlášky č. 386/2009 Sb., částka 125, kterou se stanoví Program statistických zjišťování na rok 2010) a pro vybrané ekonomické subjekty je povinné. Šetření provádí pracoviště státní statistické služby Ministerstva práce a sociálních věcí (MPSV). Průběh a vývoj šetření řídí komise, složená ze zástupců MPSV, ČSÚ, Ministerstva financí, České národní banky, CERGE-EI, VŠE v Praze, Českomoravské konfederace odborových svazů, Svazu průmyslu a dopravy ČR. Zpracovatelem RSCP je TREXIMA, spol. s r.o. (www.trexima.cz).

Nejdůležitějším kritériem pro členění výsledků RSCP je příslušnost šetřeného ekonomického subjektu k podnikatelské, nebo nepodnikatelské sféře. V podnikatelské sféře probíhá šetření se čtvrtletní periodou a ve sféře nepodnikatelské je prováděno s periodou pololetní. Zdrojem dat pro nepodnikatelskou sféru je Informační systém o platech, který je spravován Ministerstvem financí. Za každou sféru jsou vydávány samostatné výsledkové publikace.

Výsledkové publikace jednotlivých krajů jsou uloženy na stránkách <http://portal.mpsv.cz/> v sekci *Zaměstnanost*, v podsekci *Statistiky* pod odkazem *Statistika výdělků*.

Monitorováním výdělků a pracovní doby zaměstnanců na úrovni České republiky se zabývá „Informační systém o průměrném výdělku“ (ISPV). Výsledková publikace je k dispozici na internetových stránkách MPSV (www.mpsv.cz) v sekci *Příjmy a životní úroveň*.

Důkladný popis šetření, včetně všech výsledkových publikací, poskytuje také portál www.ispv.cz. Slouží především jako podpora respondentům, kteří zde naleznou všechny potřebné informace a podpůrné nástroje pro zaslání dat. Portál je využíván také k uveřejňování odborných studií a článků, které jako zdroj informací uvádí šetření ISPV a RSCP.

Ministerstvo práce a sociálních věcí děkuje všem respondentům šetření za přípravu vstupních dat pro šetření. Svědomitý přístup respondentů a dodržování termínů pro předání dat umožňují pravidelně uveřejňovat tuto publikaci.



Výsledková část

Podnikatelská sféra

Výsledková část podnikatelská sféra

Základní metodické přístupy

Tato publikace přináší charakteristiky hodinového výdělku, hrubé měsíční mzdy a pracovní doby získané za podnikatelskou sféru šetření RSCP (RSCP-PS). V RSCP se zařazují do podnikatelské sféry ekonomické subjekty, které odměňují mzdou, viz § 109, odst. 2 zákona č. 262/2006 Sb., zákoníku práce, ve znění pozdějších předpisů.

Primárním výsledkem RSCP jsou statistiky výdělkové úrovně jednotlivých zaměstnání (v klasifikaci KZAM-R), dalším produktem jsou odhady výdělkových parametrů zaměstnanecké populace krajů v členění podle firemních i zaměstnaneckých charakteristik. Ekonomické subjekty se v RSCP člení na organizační jednotky, jestliže je možné provést vnitřní rozčlenění podle okresů, ve kterých dílčí jednotky působí. Výsledky podle krajů jsou v tomto smyslu výsledky získané pracovištní metodou.

Vedle podnikového výkaznictví ČSÚ je RSCP dalším zdrojem informací o výdělcích v jednotlivých krajích České republiky. Výkaznictví ČSÚ, jako tradiční zdroj, sbírá údaje o evidenčním počtu zaměstnanců a vyplacených mzdách za ekonomický subjekt a publikuje průměrné mzdy v členění podle firemních charakteristik. Při srovnávání výsledků výkaznictví a RSCP-PS je třeba vzít v úvahu rozdílnou definici podnikatelské sféry, rozdílné metody výpočtu výdělkových charakteristik a rozdílný způsob členění výsledků podle krajů. Výkaznictví ČSÚ člení výsledky podle sídla ekonomického subjektu, tj. podnikovou metodou.

Respondenty šetření RSCP-PS jsou aktivní ekonomické subjekty (ES) z institucionálních sektorů nefinančních podniků, finančních institucí a vládních institucí zapsané v registru ekonomických subjektů ČSÚ (RES). Na základě Automatizovaného rozpočtového informačního systému (ARIS), který je spravován Ministerstvem financí, se zjišťuje způsob odměňování a příslušnost ekonomického subjektu k podnikatelské sféře. Šetření je výběrové pro ES s 10 až 249 zaměstnanci a plošné pro ES s 250 a více zaměstnanci. Náhodný výběr je prováděn na základě příslušnosti ES do kraje, velikostní kategorie a odvětví ekonomické činnosti.

Tabulky s označením PS-V5, PS-M5, PS-T5 obsahují charakteristiky výběrového souboru (statistiky) jednotlivých zaměstnání na úrovni podskupin zaměstnání (čtyřmístný KZAM-R). Při interpretaci výsledků je nutno mít na zřeteli, že charakteristiky výběrového souboru nelze automaticky pokládat za odhady platné pro celou zaměstnaneckou populaci. Výběrové charakteristiky jsou ovlivněny větším relativním zastoupením velkých ekonomických subjektů ve výběrovém souboru RSCP-PS. Ostatní tabulky obsahují odhady parametrů základního souboru a při jejich výpočtu byly využity dopočtové metody založené na pravděpodobnosti výběru ekonomických subjektů.

Popis publikovaných tabulek

Tabulky v publikaci jsou rozděleny podle sledovaného ukazatele do tří základních okruhů. Tabulky přinášející charakteristiky hodinového výdělku jsou označeny PS-Vx, kde PS značí podnikatelskou sféru a x je pořadové číslo tabulky. Charakteristiky hrubé měsíční mzdy, struktury mzdy a průměrné placené doby jsou obsaženy v tabulkách se značením PS-Mx a charakteristiky měsíční odpracované a neodpracované doby v tabulkách se značením PS-Tx.

Hlavním výsledkem RSCP jsou statistiky výdělkové úrovně a pracovní doby za jednotlivá zaměstnání podle klasifikace KZAM-R, obsažené v tabulkách PS-V5, PS-M5 a PS-T5. Tyto tabulky obsahují ta zaměstnání, která jsou ve své podskupině zaměstnání (čtyřmístný KZAM-R) zastoupena alespoň třemi ekonomickými subjekty a zároveň deseti zaměstnanci. Uvedené počty organizačních jednotek a zaměstnanců ukazují na zastoupení ve výběrovém souboru. V ostatních tabulkách jsou počty zaměstnanců uváděny v % a jejich účelem je přiblížit relativní zastoupení publikovaných kategorií. Údaje o počtech zaměstnanců z této publikace neslouží jako zdroj informací o počtech zaměstnanců v krajích, ty zjišťují šetření ČSÚ – podnikové výkaznictví a výběrové šetření pracovních sil (viz www.czso.cz).

Statistické charakteristiky používané ve výsledkových tabulkách:

1. decil	První decil je hodnota, pod kterou leží 10 % nejnižších hodnot sledovaného znaku.
1. kvartil	První kvartil je hodnota, pod kterou leží 25 % nejnižších hodnot sledovaného znaku.
Medián	Medián je hodnota uprostřed vzestupně uspořádané řady hodnot sledovaného znaku, polovina hodnot je nižší než medián a druhá polovina je vyšší než medián.
3. kvartil	Třetí kvartil je hodnota, nad kterou leží 25 % nejvyšších hodnot sledovaného znaku.
9. decil	Devátý decil je hodnota, nad kterou leží 10 % nejvyšších hodnot sledovaného znaku.
Průměr	Průměr je počítán jako vážený (případně nevážený) aritmetický průměr sledovaného znaku.

Ostatní symboly používané ve výsledkových tabulkách:

"Neuvedeno"	Symbol "Neuvedeno" označuje kategorii zaměstnanců, u které nebyl uveden kód příslušného třídícího znaku.
"*"	Symbol "*" označuje položku vstupních dat vypočítanou, ale nezveřejnitelnou z důvodu nedostatečného počtu vstupních hodnot (méně než 3 ekonomické subjekty a 10 zaměstnanců).

Hodinový výdělek v podnikatelské sféře ¹⁾kraj: **Pardubický****Medián hodinového výdělku 108,90 Kč/hod**

Index mediánu hodinového výdělku zaměstnanců

meziroční vůči 2. čtvrtletí 2009..... 99,2 %

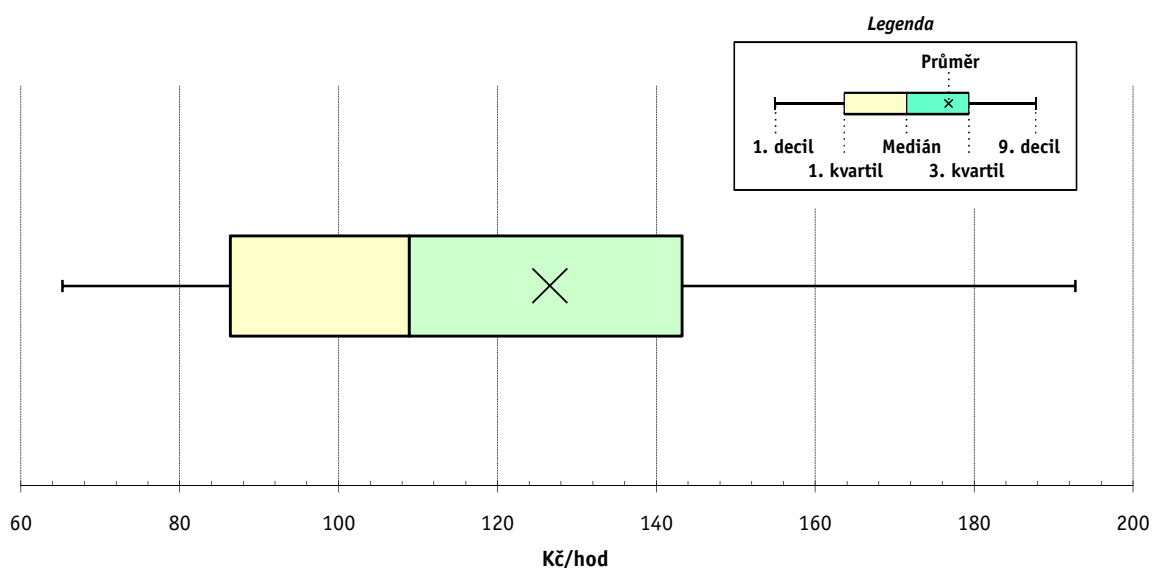
Diferenciace

1. decil - 10 % hodinových výdělků menších než	65,23 Kč/hod
1. kvartil - 25 % hodinových výdělků menších než	86,36 Kč/hod
Medián - 50 % hodinových výdělků menších než	108,90 Kč/hod
3. kvartil - 25 % hodinových výdělků větších než	143,20 Kč/hod
9. decil - 10 % hodinových výdělků větších než	192,72 Kč/hod

Průměr hodinového výdělku 126,60 Kč/hod

Podíl zaměstnanců s podprůměrným

hodinovým výdělkem 65,0 %



Vysvětlivky:

1) Hodinový výdělek se zjišťuje jako průměrný hodinový výdělek definovaný v § 351 až § 362 zákona č. 262/2006 Sb., zákoníku práce, ve znění pozdějších předpisů.

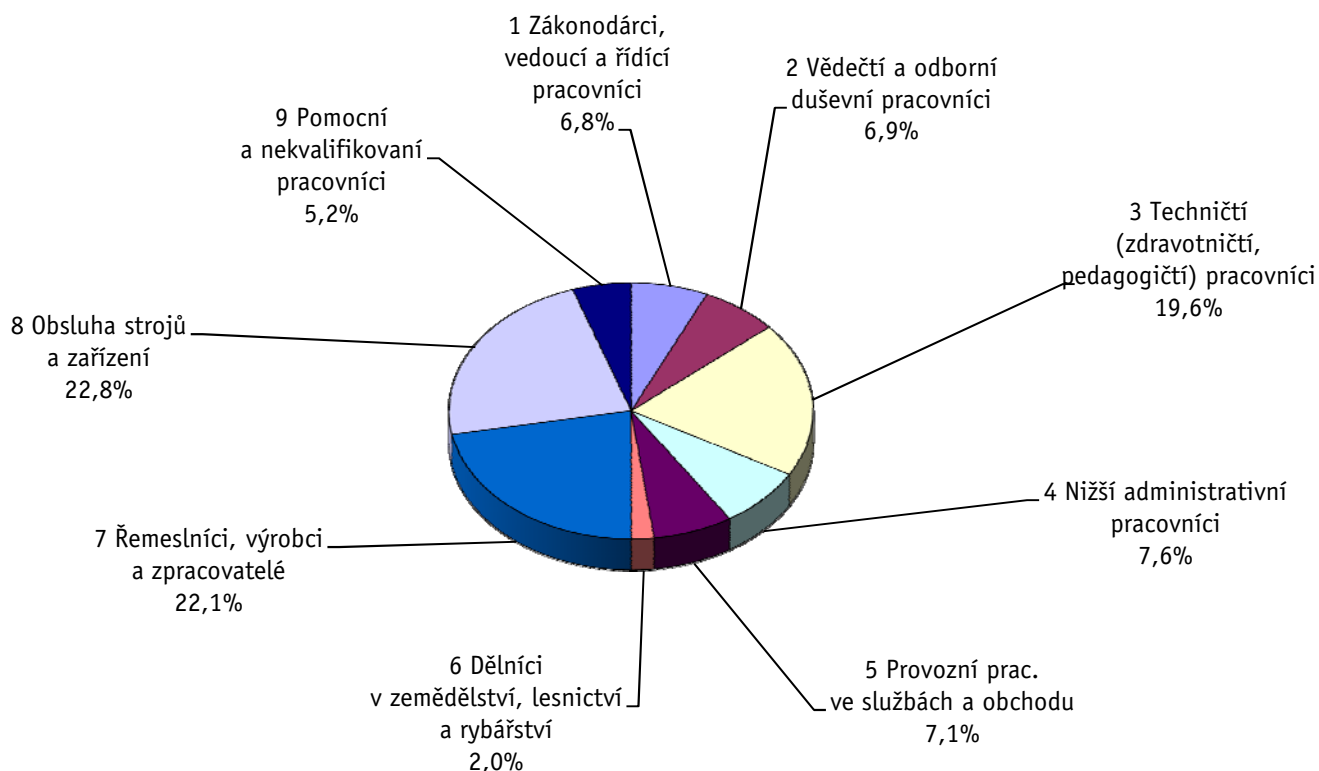
Výsledky ke dni 10. 9. 2010

Hodinový výdělek podle hlavních tříd zaměstnání KZAM-R

kraj: **Pardubický**

Hlavní třída zaměstnání KZAM-R	Struktura zaměstnanců	Medián	Diferenciace		Průměr
			1. decil	9. decil	
	%	Kč/hod	Kč/hod	Kč/hod	Kč/hod
1 Zákonodárci, vedoucí a řídicí pracovníci	6,8	181,63	96,15	410,49	237,58
2 Vědečtí a odborní duševní pracovníci	6,9	169,49	111,03	276,99	188,32
3 Techničtí, zdravotničtí a pedagogičtí pracovníci	19,6	136,14	92,58	213,40	150,39
4 Nižší administrativní pracovníci	7,6	108,72	75,08	159,84	115,64
5 Provozní pracovníci ve službách a obchodu	7,1	70,70	53,51	124,95	81,19
6 Dělníci v zemědělství, lesnictví a rybářství	2,0	86,75	58,80	151,49	99,18
7 Řemeslníci, výrobci a zpracovatelé	22,1	101,42	71,24	144,94	105,61
8 Obsluha strojů a zařízení	22,8	98,82	62,10	152,81	104,81
9 Pomocní a nekvalifikovaní pracovníci	5,2	80,52	53,43	112,96	82,81
C E L K E M - podnikatelská sféra	100	108,90	65,23	192,72	126,60

Struktura zaměstnanců dle hlavních tříd KZAM - R



2. čtvrtletí 2010**RSCP - podnikatelská sféra**

PS-V2

Výsledky ke dni 10. 9. 2010

**Hodinový výdělek
podle věkových kategorií**kraj: **Pardubický**

Věková kategorie	Struktura zaměstnanců	Medián	Diferenciace		Průměr
			1. decil	9. decil	
	%	Kč/hod	Kč/hod	Kč/hod	Kč/hod
do 20 let	0,3	71,41	58,65	97,32	73,83
20 - 29 let	17,6	102,75	63,11	159,48	108,97
30 - 39 let	29,1	115,31	69,27	201,76	131,01
40 - 49 let	25,0	111,68	66,70	201,92	132,41
50 - 59 let	23,2	106,91	64,90	195,92	128,59
60 a více let	4,8	101,23	58,00	199,73	127,49
C E L K E M - podnikatelská sféra	100	108,90	65,23	192,72	126,60

2. čtvrtletí 2010**RSCP - podnikatelská sféra**

PS-V4

Výsledky ke dni 10. 9. 2010

**Hodinový výdělek
podle vzdělání**kraj: **Pardubický**

Vzdělání	Struktura zaměstnanců	Medián	Diferenciace		Průměr	
			1. decil	9. decil		
	%	Kč/hod	Kč/hod	Kč/hod	Kč/hod	
KKOV						
Základní a nedokončené	A-C	7,6	84,78	56,61	119,80	87,69
Střední bez maturity	D,E,H,J	46,5	97,71	60,95	145,56	102,42
Střední s maturitou	K-M	32,6	124,20	76,60	198,57	136,44
Vyšší odborné a bakalářské	N,R	2,5	134,80	94,04	213,11	148,79
Vysokoškolské	T,V	9,4	192,90	114,96	371,14	237,94
Neuvedeno		1,4	103,08	61,06	155,24	122,22
C E L K E M - podnikatelská sféra	100	108,90	65,23	192,72	126,60	

Výsledky ke dni 10. 9. 2010

Hodinový výdělek podle podskupin zaměstnání KZAM-R

kraj: **Pardubický**

Podskupiny zaměstnání KZAM-R	Výběrový soubor		Medián	Diferenciace		Průměr
	počet org. jednotek	počet zaměst.		1. decil	9. decil	
			Kč/hod	Kč/hod	Kč/hod	Kč/hod
1210 Ředitelé a prezidenti velkých organizací, podniků	95	144	552,19	180,00	1 258,96	699,39
1221 Vedoucí pracovníci v zemědělství, lesnictví, rybářství a mysliv.	13	37	202,99	119,19	353,84	215,93
1222 Vedoucí pracovníci v průmyslu (ve výrobě)	94	436	274,92	155,77	632,61	380,53
1223 Vedoucí pracovníci ve stavebnictví a zeměměřičtví	17	103	229,69	157,00	501,19	296,85
1224 Vedoucí pracovníci ve velkoobchodě a v maloobchodě	67	507	111,20	57,27	219,87	131,53
1226 Ved. pracovníci v dopr., skladování, telekom. a na pošt. úřadech	32	330	161,64	131,32	300,38	198,19
1227 Vedoucí prac. v organ.zaměřených na poskytování obch.služeb	30	115	282,79	196,74	572,63	346,70
1229 Vedoucí pracovních dílčích celků jinde neuvedení (kult.,zdrav.)	35	182	274,33	153,06	507,28	305,08
1231 Vedoucí pracovníci finančních a hospodářských útvarů	90	262	307,77	181,01	758,79	447,30
1232 Vedoucí pracovníci personálních útvarů a útvarů průmysl. vztahů	38	48	241,76	149,96	714,88	374,12
1233 Vedoucí pracovníci obytných útvarů (včetně průzkumu trhu)	69	161	261,97	149,33	528,36	382,25
1234 Ved. pracovníci reklamních útvarů a útvarů pro styk s veřejností	14	35	124,13	114,71	300,94	178,07
1235 Vedoucí pracovníci zásobovacích útvarů	48	107	211,61	141,08	490,38	269,33
1236 Vedoucí pracovníci výpočetních útvarů	26	51	297,98	164,20	496,74	316,81
1237 Vedoucí pracovníci výzkumných a vývojových útvarů	35	115	231,06	151,01	506,59	291,73
1239 Vedoucí pracovníci ostatních útvarů jinde neuvedení	48	176	250,15	124,03	432,50	266,01
1311 Vedoucí, ředitelé v zemědělství,lesnictví,rybářství a myslivosti	6	26	186,51	121,29	341,64	215,55
1312 Vedoucí, ředitelé v průmyslu (ve výrobě)	36	191	171,78	120,28	331,95	204,32
1313 Vedoucí, ředitelé ve stavebnictví a zeměměřičtví	10	41	319,52	96,15	652,00	384,97
1314 Vedoucí, ředitelé ve velkoobchodu a maloobchodu	71	335	96,68	68,96	217,10	130,04
1315 Vedoucí, ředitelé v restauracích a hotelích	9	15	145,25	90,01	179,26	139,43
1316 Vedoucí, ředitelé v dopravě, sklad., telekom. a na pošt. úřadech	20	64	200,13	140,16	311,83	213,71
1317 Vedoucí, ředitelé v podnicích poskytujících obchodní služby	15	54	290,95	177,86	490,50	341,84
1318 Vedoucí, ředitelé pečovatelských, úklidových a podob. služeb	5	16	165,74	99,00	233,44	164,64
1319 Vedoucí, ředitelé malých organizací ostatní (kult.,zdrav.,škol.)	15	20	213,05	113,14	509,50	307,82
2113 Chemici	12	139	156,03	116,29	221,94	170,27
2114 Geologové, geofyzici, geodeti, hydrologové apod.	3	17	141,35	75,51	193,27	142,82
2119 Ostatní vědci a odborníci v příbuzných oborech jinde neuved.	7	23	173,88	107,89	338,12	204,07
2131 Projektanti a analytici výpočetních systémů	14	43	204,75	145,74	259,48	203,59
2132 Programátoři	33	208	189,01	134,20	282,35	204,98
2139 Ostatní odborníci zabývající se výpoč. tech. jinde neuvedení	59	251	189,93	138,83	302,66	209,48
2142 Projektanti staveb a areálů, stavební inženýři	27	109	181,60	131,22	344,14	221,75
2143 Projektanti elektrotechnických zařízení, elektroinženýři	26	321	176,54	132,94	290,98	203,91
2144 Projektanti elektron.systémů a telekom.sítí, inženýři - elektronici	16	68	210,76	146,01	344,92	242,36
2145 Projektanti a konstruktéři strojních zařízení, strojní inženýři	25	169	186,51	126,98	276,65	200,11
2146 Chemičtí inženýři, technologové	8	18	213,28	144,30	334,39	220,34
2149 Ostatní architekti, projekt., konstruk.a tech.inženýři (tvůr.prac.)	24	274	150,13	97,80	237,19	163,35
2211 Bakteriologové, biolog., ekolog., zoologové a odb.v příb.obor.	18	40	152,19	105,58	221,38	157,41
2212 Farmakologové, anatomové, biochemici, fyziolog., patologové	5	14	177,16	124,39	398,15	230,47
2213 Agronomové, šlechtitelé a odborníci v příbuzných oborech	9	30	168,54	125,34	218,61	167,27
2221 Lékaři, ordináři (kromě zubních lékařů)	13	714	188,72	124,85	344,86	220,07
2224 Farmaceuti, magistři v lékárně, lékárníci	13	68	192,55	159,38	294,65	215,03
2359 Ost.odp.pedagogičtí pracov. jinde neuvedení (odb.instruktoři)	9	26	169,42	123,55	233,09	172,29
2411 Odb. prac. na úseku účetnictví, financí, daní, ap., hlavní účetní	74	231	167,57	109,39	286,45	189,55

Výsledky ke dni 10. 9. 2010

Hodinový výdělek podle podskupin zaměstnání KZAM-R

kraj: **Pardubický**

Podskupiny zaměstnání KZAM-R	Výběrový soubor		Medián	Diferenciace		Průměr
	počet org. jednotek	počet zaměst.		1. decil	9. decil	
			Kč/hod	Kč/hod	Kč/hod	Kč/hod
2412 Odbor. pracovníci na úseku zaměstnaneckých, personálních věcí	34	56	156,23	123,17	308,72	184,06
2413 Odborní pracovníci v bankovníctví a pojišťovnictví	35	636	163,01	110,15	266,85	186,70
2419 Ostatní odborní pracovníci v oblasti podnikání	58	327	187,51	135,19	333,90	214,05
2421 Právníci, právní poradci (mimo advokacie a soudnictví)	21	32	239,42	138,72	375,99	252,16
2431 Odborní archiváři (kromě řadových)	7	25	81,79	51,77	151,01	95,29
2433 Odborní pracovníci v informacích (např. vti)	7	424	126,16	100,00	208,72	144,37
2441 Ekonomové - vědeckí pracovníci, specialisté, experti	47	110	193,46	121,57	344,57	215,27
2445 Psychologové	4	13	138,48	112,34	183,81	148,57
2451 Spisovatelé, autoři, kritikové, novináři, redaktori	9	38	134,23	101,79	169,09	139,25
2470 Odborní administrativní pracovníci jinde neuvedení	33	95	162,70	121,21	268,39	195,44
3111 Technici ve fyzikálních a příbuzných oborech	10	16	149,17	92,58	206,74	148,24
3112 Stavební technici	55	235	163,47	125,54	238,01	181,73
3113 Elektrotechnici	40	469	169,96	121,06	263,95	183,24
3114 Elektronici a technici v radiokomunikacích a telekomunikacích	21	651	128,11	103,50	190,67	139,92
3115 Strojírenští technici	59	1 273	155,81	111,44	220,99	164,32
3116 Chemičtí technici	15	291	160,12	119,82	192,98	159,49
3118 Technici v kartografii, kresličí a zeměměřiči	28	186	156,56	116,64	223,36	163,03
3119 Ostatní techničtí pracovníci jinde neuvedení	127	1 013	154,87	100,92	246,07	171,59
3121 Poradci ve výpočetní technice	22	88	201,81	118,17	311,07	208,22
3122 Operátoři a obsluha výpočetní techniky	48	160	142,03	103,69	215,91	149,37
3123 Operátoři průmyslových robotů, nc strojů	6	36	123,36	96,74	148,30	130,40
3129 Ostatní technici ve výpočetní technice jinde neuvedení	11	32	160,93	127,12	193,70	164,59
3132 Obsluha zařízení pro záznam zvuku,obrazu,operátoři kamery	3	10	159,01	114,28	195,15	155,89
3134 Obsluha lékařských zařízení	5	52	131,55	115,49	160,39	135,54
3151 Kolaudační technici a technici protipožární ochrany	11	27	167,63	133,12	267,32	184,20
3152 Bezpečnostní tech.a tech. pro kontrolu zdravotní nezávadnosti	65	255	149,08	98,55	210,67	154,98
3160 Technici železničního provozu	14	475	188,28	163,03	227,38	191,38
3211 Technici a laboranti v oblasti biologie a v příbuzných oborech	20	208	117,96	94,69	155,44	123,16
3212 Technici v agronomii, v lesnictví a v zemědělství	20	194	136,59	98,67	176,67	138,85
3221 Asistenti zdravotničtí	7	76	110,16	91,93	123,10	109,28
3223 Dietetici a odborníci na výživu	6	17	116,59	95,62	160,15	122,39
3226 Rehabilitační a fyzioterapeutičtí pracovníci (vč. odb. masérů)	9	112	119,56	103,52	139,96	121,50
3228 Farmaceutičtí asistenti	13	57	121,07	100,17	148,33	121,04
3229 Ostatní střední zdravotničtí pracovníci jinde neuvedení	3	10	132,44	99,16	153,29	128,82
3231 Ošetřovatelé, všeobecné zdravotní sestry	10	1 335	136,67	110,75	169,71	138,80
3232 Ženské sestry, porodní asistentky	6	137	143,11	119,19	171,54	144,75
3233 Sestry pro péči o dítě	5	129	158,40	126,53	179,89	156,35
3235 Sestry pro intenzivní péči	4	294	147,20	118,25	172,07	146,84
3342 Pedagogové v oblasti dalšího vzdělávání	6	10	141,67	113,51	236,66	157,43
3412 Pojišťovací agenti	19	426	160,03	116,84	346,32	207,05
3415 Obchodní cestující, profes. poradci v obchodě, obch.zástupci	106	288	164,09	93,63	313,81	190,01
3416 Nákupčí	96	451	130,37	97,17	207,19	145,68
3417 Odhadci a zbožíznalci	12	39	153,63	101,98	225,69	160,85
3419 Ostatní pracovníci - obchodní zprostředkovatelé jinde neuved.	5	34	192,80	145,91	236,91	197,13

Výsledky ke dni 10. 9. 2010

Hodinový výdělek podle podskupin zaměstnání KZAM-R

kraj: **Pardubický**

Podskupiny zaměstnání KZAM-R	Výběrový soubor		Medián	Diferenciace		Průměr
	počet org. jednotek	počet zaměst.		1. decil	9. decil	
			Kč/hod	Kč/hod	Kč/hod	Kč/hod
3421 Obchodní agenti	78	389	143,79	91,86	257,87	166,31
3422 Odbytoví a přepravní agenti	101	531	135,41	96,71	231,94	160,60
3429 Ostatní obchodní agenti a makléři jinde neuvedení	9	17	152,82	115,37	218,66	161,02
3431 Odborné sekretářky, sekretáři	62	154	137,28	80,73	221,66	146,67
3433 Pracovníci v oblasti účetnictví, fakturace, rozpočet., kalkulace	161	945	126,00	85,91	190,48	134,63
3434 Pracovníci v oblasti statistiky a matematiky	7	14	132,05	87,15	234,74	150,89
3435 Pracovníci v oblasti práce a mezd (kromě účetních)	27	39	146,96	105,67	264,03	163,16
3436 Referenti osobních oddělení	44	99	134,74	100,78	199,60	141,50
3439 Ostatní odborní administrativní pracovníci jinde neuvedení	103	877	120,11	85,83	183,55	129,76
3471 Aranžéři, průmysloví a komerční návrháři, bytoví architekti	8	12	83,51	64,93	91,51	80,10
4112 Kancelářští a manipul. prac. a obsl. zařízení na zpracování textu	9	33	118,02	82,90	163,65	121,34
4113 Pracovníci přípravy dat výpočetní techniky	24	144	104,08	77,86	131,02	104,29
4115 Sekretářky, sekretáři	97	316	118,69	78,30	162,33	121,23
4121 Nižší účetní	59	190	100,71	73,49	155,85	112,63
4123 Nižší finanční, daňoví úředníci a úředníci v příbuzných oborech	13	36	141,59	97,05	216,89	168,49
4131 Úředníci ve skladech	117	909	105,79	72,12	138,34	106,21
4132 Úředníci ve výrobě (např. výrobní plánovači)	41	163	118,16	89,54	170,69	128,09
4133 Úředníci v dopravě a v přepravě (dispečeri, kontrolori apod.)	27	253	151,84	108,16	249,27	170,47
4141 Řadoví knihovníci, archiváři, evidenční pracovníci	12	23	108,40	95,00	130,56	108,90
4190 Ostatní nižší úředníci jinde neuvedení	22	80	105,37	74,11	194,24	123,98
4211 Pokladníci (v bankách, pojišťovnách, spořitelnách, na poště)	41	151	119,14	90,80	138,31	118,38
4212 Úředníci na přepážkách a směnárnicích	28	495	126,70	107,69	159,22	129,74
4213 Pokladníci v obchodě, společném stravování apod.	38	686	78,16	56,65	97,82	78,10
4214 Prodavači vstupenek, jízdenek apod.	6	157	133,97	114,00	157,10	132,97
4215 Bookmakeři, krupiéři a úředníci sázkových kanceláří	12	120	79,56	72,42	119,59	88,77
4216 Inkasisté (výběrčí dluhů)	3	53	113,64	94,04	134,05	115,31
4222 Recepční	16	62	100,77	83,71	121,00	102,92
4223 Telefonisté	13	103	99,15	77,03	133,76	107,28
4224 Informátoři	10	493	146,97	95,88	196,14	143,94
5121 Pracovníci dohlížející nad obsluhujícím personálem, hospodyně	8	19	145,92	77,17	334,62	158,68
5122 Kuchaři	35	344	79,10	59,91	118,46	85,41
5123 Čišníci, servírky	5	42	78,47	58,86	110,12	82,14
5132 Pečovatelé a pomoc.ošetřovatelé v zařiz.soc.péče, v nemocnicích	8	525	83,64	71,34	110,18	87,96
5161 Hasiči, požárníci	7	142	124,76	87,69	198,39	130,92
5169 Ostatní pracovníci ochrany a ostrahy jinde neuvedení	43	777	64,39	53,71	102,97	72,89
5211 Prodavači v obchodech	146	2 607	73,94	58,53	101,88	78,43
6111 Pěstitelé polních plodin	4	23	70,75	64,82	91,65	74,53
6113 Zahradníci a pěstitelé zahradních plodin a sazenic	6	10	84,97	62,26	115,70	88,66
6121 Chovatelé hospodářských zvířat (kromě drůbeže a včel)	9	289	91,54	77,71	116,46	94,67
6122 Chovatelé drůbeže	6	177	93,09	66,28	127,77	100,28
6141 Dělníci pro pěstění a ošetřování lesa	5	52	62,90	55,19	89,40	67,63
6142 Dělníci pro těžbu dřeva (kromě obsluhy pojízdných zařízení)	3	18	86,73	53,10	115,89	84,77
7122 Zedníci, kameníci, omítkaři	24	263	92,21	70,00	131,13	97,66
7123 Betonáři, děl.specializovaní na pokládání betonových povrchů	5	29	101,85	80,09	161,46	113,46

Výsledky ke dni 10. 9. 2010

Hodinový výdělek podle podskupin zaměstnání KZAM-R

kraj: **Pardubický**

Podskupiny zaměstnání KZAM-R	Výběrový soubor		Medián	Diferenciace		Průměr
	počet org. jednotek	počet zaměst.		1. decil	9. decil	
			Kč/hod	Kč/hod	Kč/hod	Kč/hod
7124 Tesaři a truhláři	15	80	120,17	81,75	159,45	119,81
7129 Ost. stavební dělníci hlavní stav. výroby a prac.v ost. oborech	25	305	109,42	86,35	136,60	110,12
7136 Instalatéři, potrubáři, stavební zámečníci, klempíři	27	240	129,26	81,80	153,96	124,56
7137 Stavební a provozní elektrikáři	30	99	119,28	81,75	173,24	127,34
7139 Ostatní děl.zajišťující dokonč.stavební práce a děl.v příb.obor.	3	14	121,31	94,32	131,14	117,17
7141 Malíři a tapetáři	5	17	139,35	91,41	153,12	131,37
7142 Lakýrníci a pracovníci v příbuzných oborech	22	259	142,06	101,77	176,06	141,43
7211 Formíři a jádraři	3	21	125,17	90,21	149,88	120,58
7212 Svářeči, řezači plamenem a páječi	27	491	133,34	94,97	172,27	133,76
7213 Výrobci a opraváři výrobků a dílů z plechů	12	96	130,40	86,36	166,99	128,85
7214 Montéři kovových konstrukcí	8	25	89,81	67,82	141,04	98,36
7221 Kováři, obsluha kovacích lisů, obsluha bucharů	10	243	74,39	61,79	132,84	88,28
7222 Nástrojaři, kovodeláři, kovodělníci, zámečníci	97	1 826	115,66	82,57	154,64	118,19
7223 Seřizovači a obsl. obráběcích strojů (kromě autom. a poloaut.)	31	786	129,31	94,64	179,92	134,88
7224 Brusiči, leštiči a ostříči nástrojů	16	73	114,99	86,66	134,80	112,87
7231 Mechanici a opraváři motorových vozidel	33	243	128,76	89,29	153,87	124,52
7234 Mechanici a opraváři kolejových vozidel	10	353	131,67	107,29	165,93	134,14
7235 Mechanici a opraváři obráběcích, zeměd. strojů a prům. zařízení	47	823	112,66	85,97	156,97	118,85
7239 Ostatní mechanici a opraváři strojů a zařízení bez elektro j.n.	27	435	108,35	84,86	143,57	111,01
7241 Elektromech., opraváři a seřizovači různých typů elektr. zařízení	80	2 898	93,28	74,71	127,61	99,45
7242 Mechanici, opraváři a seřizovači elektr. částí aut, letadel, lodí	11	222	129,01	103,96	159,16	131,39
7243 Mechanici, seřizovači, opraváři elektronických zařízení	24	1 488	96,79	72,50	121,67	97,74
7244 Telefonní a telegrafní mechanici, montéři a opraváři	7	16	117,52	91,46	139,88	117,84
7246 Montéři a opraváři silnoproudých elektrických vedení	8	178	173,89	114,90	202,25	162,99
7311 Výrobci, mechanici a opraváři přesných přístrojů a zařízení	8	35	122,97	90,28	167,60	126,69
7322 Dělníci při výrobě skla, sklářů vč. brusičů a leštičů	3	30	61,09	48,10	125,94	73,43
7324 Malíři skla a keramiky a prac. v příb.obor. (vč.výrobců zrcadel)	3	47	60,59	48,10	159,94	80,64
7411 Zpracovatelé masa, ryb vč. uzenařů a konzervovačů masa a ryb	13	405	91,83	73,59	127,07	96,49
7412 Zpracovatelé pekárenských a cukrářských výrobků	12	232	75,87	63,34	104,94	81,11
7419 Ostatní zpracovatelé - výrobci potravinářských výrobků	10	71	92,87	61,72	113,17	91,90
7422 Umělečtí truhláři, řezbáři, výrobci a opraváři výrobků ze dřeva	11	102	87,30	69,16	126,40	94,93
7431 Kvalifikovaní dělníci připravující přírodní vlákno pro další zprac.	3	41	82,17	71,28	90,02	81,72
7432 Přadláci, ruční tkalci, pletaři a jiní výrobci ručně vyráběn.tkanin	3	88	77,47	61,06	94,07	77,95
7433 Dámští a pánští krejčí a kloboučníci včetně opravářů oděvů	4	13	65,50	55,24	90,52	75,13
7436 Švadleny, vyšivači a pracovníci v příbuzných oborech	5	132	79,23	61,73	97,04	78,53
7437 Čalouníci a pracovníci v příbuzných oborech (vč. autočalouníků)	9	62	121,49	94,55	145,59	120,45
7439 Ost. dělníci při výrobě textilu, oděvů a výrobků z kůže, kožešin	6	66	81,03	61,62	102,58	83,02
8112 Obsluha zařízení pro úpravu rudných a nerudných surovin	3	11	131,64	90,97	146,06	120,96
8122 Obsluha zařízení ve slévárstvích (taviči, slévači)	4	161	162,23	96,10	198,91	154,44
8123 Obsluha zařízení na tepelné zpracování kovů	7	40	113,90	100,34	170,51	121,79
8139 Obsluha ostatních zařízení na výrobu skla a keramiky	4	392	164,64	134,19	186,10	160,98
8141 Obsluha pily a jiného zařízení na zpracování dřeva	3	132	92,04	82,49	118,40	96,75
8151 Obsluha drtičů, mlýnů a míchadel při chemické výrobě	3	759	113,89	97,45	135,01	115,78
8159 Obsluha ostatních zařízení při chemické výrobě jinde neuvedená	17	231	99,60	78,79	126,52	102,79

Výsledky ke dni 10. 9. 2010

Hodinový výdělek podle podskupin zaměstnání KZAM-R

kraj: **Pardubický**

Podskupiny zaměstnání KZAM-R	Výběrový soubor		Medián	Diferenciace		Průměr
	počet org.	počet		1. decil	9. decil	
	jednotek	zaměst.	Kč/hod	Kč/hod	Kč/hod	Kč/hod
8161 Obsluha zařízení při výrobě a rozvodu elektřiny	9	162	203,56	146,91	253,87	203,47
8162 Obsluha parních turbín, ohřívačů a motorů	27	179	116,27	74,41	228,13	144,61
8163 Obsluha zařízení při úpravě, čištění a rozvodu vody	21	184	131,35	83,76	192,97	133,76
8171 Obsluha automatických nebo poloautomatic. montážních linek	12	339	102,62	82,98	133,23	103,96
8180 Obsluha strojů a zařízení pro práce na železničním svršku	7	38	129,76	115,11	158,12	132,09
8211 Obsluha automat. nebo poloaut. obráběcích strojů (kromě 722)	27	582	130,75	85,75	172,08	129,01
8212 Obsluha strojů na výrobu maltovin, vápna, cementu, prefabrikátů	11	139	132,84	91,60	175,54	131,79
8223 Obsluha strojů při konečné úpravě a nanášení ochran. povlaků	10	69	112,07	73,79	141,90	109,41
8232 Obsluha strojů na výrobu plastových výrobků (vč. laminování)	14	779	90,82	76,76	125,93	97,95
8240 Obsluha automat. nebo poloautomatic. dřevoobráběcích strojů	4	49	75,06	54,89	125,22	81,02
8251 Obsluha tiskárenských strojů	3	84	137,69	97,94	200,16	142,74
8253 Obsluha strojů na výrobu předmětů z lepenky (vč. kartonáže)	3	184	89,88	69,00	135,50	95,11
8262 Obsluha tkacích a pletacích strojů	4	168	87,09	67,14	112,70	88,45
8264 Obsluha strojů na bělení, barvení, čištění, praní, žehlení textilu	8	135	67,23	55,74	96,80	73,09
8269 Obsluha ost.str. na výrobu textilních, kožešin.a kožen.výrobků	4	277	96,79	83,58	112,04	96,82
8272 Obsluha strojů na výrobu mlékárenských výrobků	4	65	106,55	83,58	126,56	105,66
8273 Obsluha strojů na mletí zrn a koření	5	41	94,67	66,64	108,19	91,04
8281 Montážní dělníci montující mechanická zařízení (stroje, vozidla)	16	1 265	84,88	57,93	120,35	88,53
8282 Montážní dělníci montující elektrická zařízení	10	707	83,38	69,30	95,34	83,06
8283 Montážní dělníci montující elektronická zařízení	5	662	97,63	85,43	118,71	98,67
8287 Montážní dělníci montující výrobky z kombinovaných materiálů	3	147	71,74	65,14	112,03	84,38
8290 Obsluha jiných stacionárních zařízení a ostatní montážní dělníci	9	138	98,76	71,31	155,12	104,53
8311 Strojvedoucí	9	505	190,52	176,58	201,62	188,65
8313 Dělníci zabezpečující sestavování vlaků (brzdaři, výhybkáři)	6	314	143,80	128,43	158,45	144,19
8321 Řidiči osobních a malých dodávkových automobilů, taxikáři	30	68	108,67	74,04	141,65	109,74
8322 Řidiči sanitních a rzp vozů	4	30	95,72	83,99	114,49	97,80
8323 Řidiči autobusů, trolejbusů a tramvají	4	849	118,25	86,58	129,83	112,29
8324 Řidiči nákladních automobilů a tahačů	80	1 070	99,67	60,14	145,25	104,10
8326 Řidiči speciálních vozidel	8	32	131,66	92,93	153,91	129,16
8331 Obsluha zemědělských a lesních strojů	15	201	92,40	76,81	114,16	94,42
8332 Obsluha zemních a příbuzných strojů	27	200	114,70	86,50	165,98	121,28
8333 Obsluha jeřábů, zdvihacích a podobných manipulačních zařízení	15	48	100,83	72,51	144,40	103,13
8334 Obsluha vysokozdvížných a ostatních motorových vozíků	56	597	106,80	82,11	148,18	111,42
9132 Pomocníci a uklízeči v kancelářích, hotelích, nemocnicích ap.	131	933	63,13	52,04	82,61	66,12
9141 Domovníci, správci domu	15	22	65,91	53,22	105,47	79,38
9152 Vrátní, hlídači, uváděči a šatnářky	28	153	72,46	54,08	93,63	73,74
9162 Metaři, čističi záchodků, žump, kanálů a podobných zařízení	4	24	106,07	64,94	127,56	101,55
9211 Pomocní a nekvalifikovaní dělníci v zemědělství	6	50	71,41	57,48	95,00	73,78
9312 Pomocní a nekvalif. dělníci na stavbách a údržbě silnic, přehrad	7	22	127,09	96,94	137,81	122,56
9313 Pomocní a nekvalifikovaní dělníci na stavbách budov	5	24	92,15	77,93	138,49	103,53
9321 Pomocní a nekvalifikovaní montážní a manipulační dělníci	42	949	93,85	68,63	124,11	95,17
9322 Ruční baliči a pytlavači	5	19	93,35	58,03	103,52	84,55
9323 Dělníci nádvorní skupiny (pomocní montéři)	11	45	77,96	61,22	104,88	81,81
9333 Vazači a nosiči břemen, přistavní dělníci (dokaři)	7	11	78,50	52,50	122,57	83,55

Výsledky ke dni 10. 9. 2010

**Hodinový výdělek
podle podskupin zaměstnání KZAM-R**

kraj: Pardubický

Podskupiny zaměstnání KZAM-R	Výběrový soubor		Medián	Diferenciace		Průměr
	počet org. jednotek	počet zaměst.		1. decil	9. decil	
			Kč/hod	Kč/hod	Kč/hod	Kč/hod
9339 Pomocní a nekvalif. pracovníci v dopravě, ve skladech, v telek.	60	828	96,75	67,16	114,85	93,20

2. čtvrtletí 2010

RSCP - podnikatelská sféra

PS-V6

Výsledky ke dni 10. 9. 2010

Hodinový výdělek
podle kategorií zaměstnání

kraj: Pardubický

Kategorie zaměstnání	Struktura zaměstnanců	Medián	Diferenciace		Průměr
			1. decil	9. decil	
	%	Kč/hod	Kč/hod	Kč/hod	Kč/hod
D Manuální pracovníci	58,5	95,19	60,19	143,15	100,14
T Nemanuální pracovníci	41,5	138,06	89,11	251,00	163,82
Relace D/T (%)		68,9	67,5	57,0	61,1
C E L K E M - podnikatelská sféra	100	108,90	65,23	192,72	126,60

manuální pracovníci - zaměstnanci s převážně manuálním charakterem práce (hlavní třída KZAM-R 6-9 a vybraná zaměstnání hl. třídy 5)

nemanuální pracovníci - zaměstnanci s převážně nemanuálním charakterem práce (hlavní třída KZAM-R 1-4 a vybraná zaměstnání hl. třídy 5)

2. čtvrtletí 2010

RSCP - podnikatelská sféra

PS-V8

Výsledky ke dni 10. 9. 2010

Hodinový výdělek
podle pohlaví

kraj: Pardubický

Pohlaví	Struktura zaměstnanců	Medián	Diferenciace		Průměr
			1. decil	9. decil	
	%	Kč/hod	Kč/hod	Kč/hod	Kč/hod
M Muž	58,4	118,15	78,15	209,38	141,13
Ž Žena	41,6	95,71	59,32	160,08	106,23
Relace Ž/M (%)		81,0	75,9	76,5	75,3
C E L K E M - podnikatelská sféra	100	108,90	65,23	192,72	126,60

Hrubá měsíční mzda a její složky, diference, placená doba v podnikatelské sféře

kraj: Pardubický

Medián hrubé měsíční mzdy 19 630 Kč/měs

Diference

1. decil - 10 % hodinových výdělků menších než	11 752 Kč/měs
1. kvartil - 25 % hodinových výdělků menších než	15 391 Kč/měs
Medián - 50 % hodinových výdělků menších než	19 630 Kč/měs
3. kvartil - 25 % hodinových výdělků větších než	25 492 Kč/měs
9. decil - 10 % hodinových výdělků větších než	33 894 Kč/měs

Průměr hrubé měsíční mzdy 22 701 Kč/měs

Vybrané složky hrubé měsíční mzdy

prémie a odměny	16,3 %
příplatky za přesčas	0,6 %
příplatky ostatní	4,0 %
náhrady	6,6 %
odměny za pohotovost	0,2 %

Průměrná placená doba 172,4 hod/měs

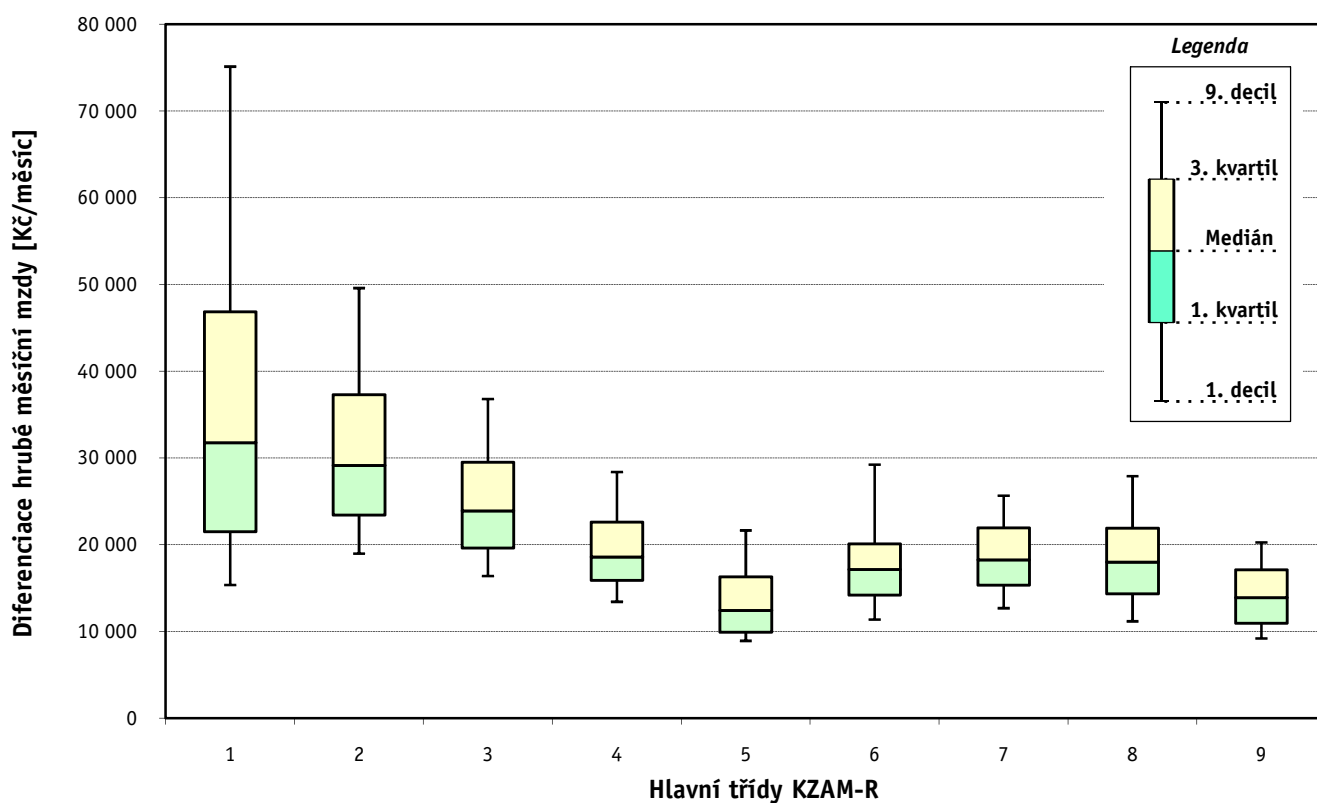
Hrubá měsíční mzda a její složky, diferenciacie, placená doba
podle hlavních tříd zaměstnání KZAM-R

kraj: **Pardubický**

Hlavní třída zaměstnání KZAM - R	Struktura zaměstnanců	Medián
	%	Kč/měs

1 Zákonnodárci, vedoucí a řídící pracovníci	7,3	31 771
2 Vědečtí a odborní duševní pracovníci	7,0	29 150
3 Techničtí, zdravotničtí a pedagogičtí pracovníci	20,4	23 900
4 Nižší administrativní pracovníci	7,3	18 581
5 Provozní pracovníci ve službách a obchodu	7,0	12 427
6 Dělníci v zemědělství, lesnictví a rybářství	1,7	17 159
7 Řemeslníci, výrobci a zpracovatelé	21,5	18 259
8 Obsluha strojů a zařízení	22,8	17 991
9 Pomocní a nekvalifikovaní pracovníci	4,8	13 896

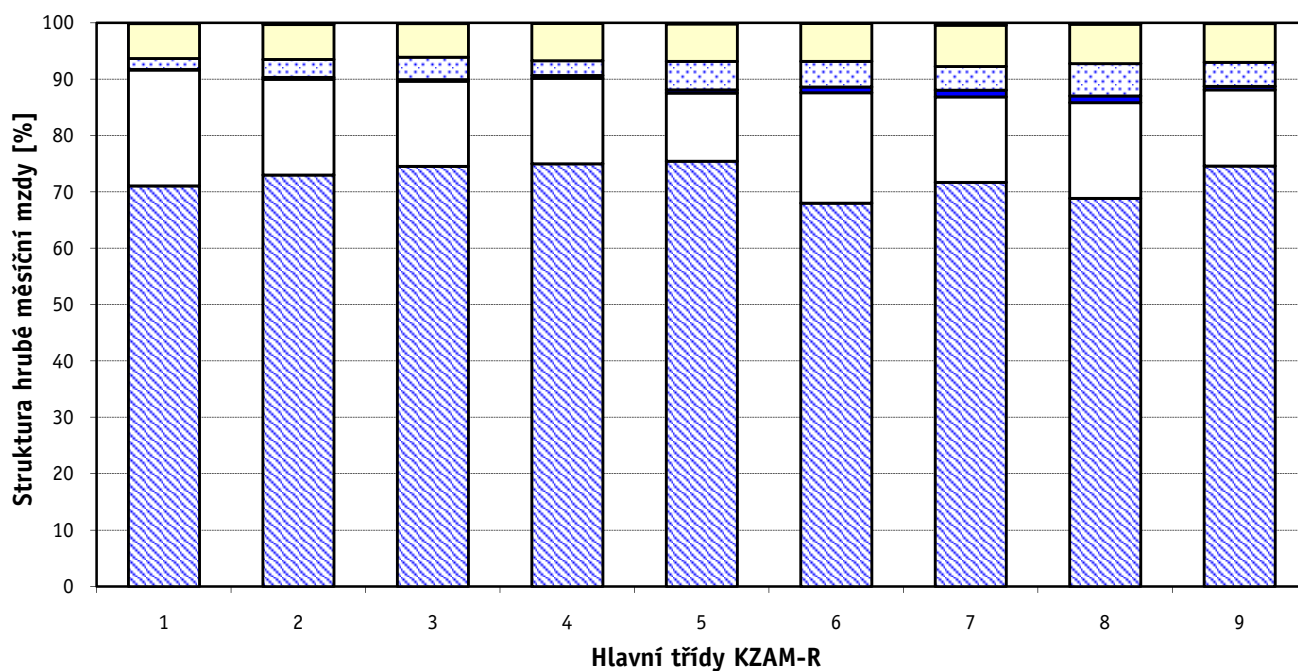
C E L K E M - podnikatelská sféra	100	19 630
--	------------	---------------



Hrubá měsíční mzda a její složky, diferenciacie, placená doba podle hlavních tříd zaměstnání KZAM-R

kraj: **Pardubický**

Diferenciace				Průměr	Vybrané složky hrubé měsíční mzdy					Placená doba
1. decil	1. kvartil	3. kvartil	9. decil		prémie a odměny	příplatky za přesčas	příplatky ostatní	náhrady	odměny za pohotovost	
Kč/měs	Kč/měs	Kč/měs	Kč/měs	Kč/měs	%	%	%	%	%	hod/měs
15 369	21 507	46 852	75 135	43 000	20,5	0,1	1,9	6,2	0,1	170,8
18 985	23 410	37 291	49 593	32 603	17,0	0,3	3,2	6,2	0,3	170,2
16 398	19 635	29 533	36 815	26 361	15,1	0,3	4,0	6,0	0,1	170,2
13 428	15 893	22 598	28 381	19 962	15,2	0,5	2,6	6,7	0,0	169,2
8 915	9 903	16 319	21 651	14 155	12,1	0,6	5,1	6,6	0,2	172,8
11 362	14 194	20 086	29 246	19 093	19,6	1,0	4,6	6,8	0,1	184,2
12 684	15 360	21 954	25 659	19 012	15,2	1,2	4,2	7,3	0,4	173,4
11 165	14 339	21 901	27 901	18 911	17,0	1,2	5,8	7,0	0,2	174,7
9 193	10 948	17 121	20 277	14 333	13,5	0,7	4,3	6,8	0,1	171,3
11 752	15 391	25 492	33 894	22 701	16,3	0,6	4,0	6,6	0,2	172,4



1. - 2. čtvrtletí 2010**RSCP - podnikatelská sféra**

Výsledky ke dni 10. 9. 2010

**Hrubá měsíční mzda a její složky, diference, placená doba
podle podskupin zaměstnání KZAM-R**kraj: **Pardubický**

Podskupiny zaměstnání KZAM-R	Počet zaměstnanců přepočtený podle placených měsíců	Medián
		Kč/měs
1210 Ředitelé a prezidenti velkých organizací, podniků	140	97 082
1221 Vedoucí pracovníci v zemědělství, lesnictví, rybářství a myslivosti	34	33 049
1222 Vedoucí pracovníci v průmyslu (ve výrobě)	423	46 845
1223 Vedoucí pracovníci ve stavebnictví a zeměměřičství	99	37 726
1224 Vedoucí pracovníci ve velkoobchodě a v maloobchodě	464	20 179
1226 Vedoucí pracovníci v dopravě, skladování, telekomunik. a na poštovních úřadech	298	26 239
1227 Vedoucí pracovníci v organizacích zaměřených na poskytování obchodních služeb	111	53 003
1229 Vedoucí pracovníci dílčích celků jinde neuvedení (kulturních, zdravotn., školských)	170	44 267
1231 Vedoucí pracovníci finančních a hospodářských (správních) útvarů	255	55 003
1232 Vedoucí pracovníci personálních útvarů a útvarů průmyslových vztahů	47	40 152
1233 Vedoucí pracovníci obytných útvarů (včetně průzkumu trhu)	157	43 340
1234 Vedoucí pracovníci reklamních útvarů a útvarů pro styk s veřejností	34	22 691
1235 Vedoucí pracovníci zásobovacích útvarů	108	38 132
1236 Vedoucí pracovníci výpočetních útvarů	51	50 010
1237 Vedoucí pracovníci výzkumných a vývojových útvarů	116	39 216
1239 Vedoucí pracovníci ostatních útvarů jinde neuvedení	170	44 238
1311 Vedoucí, ředitelé v zemědělství, lesnictví, rybářství a myslivosti	26	28 071
1312 Vedoucí, ředitelé v průmyslu (ve výrobě)	183	31 000
1313 Vedoucí, ředitelé ve stavebnictví a zeměměřičství	41	43 425
1314 Vedoucí, ředitelé ve velkoobchodu a maloobchodu	302	18 108
1315 Vedoucí, ředitelé v restauracích a hotelích	16	24 841
1316 Vedoucí, ředitelé v dopravě, skladování, telekomunikacích a na poštovních úřadech	61	34 564
1317 Vedoucí, ředitelé v podnicích poskytujících obchodní služby	53	60 522
1318 Vedoucí, ředitelé pečovatelských, úklidových a podobných služeb	16	29 299
1319 Vedoucí, ředitelé malých organizací ostatní (kultura, zdravotnictví, školství)	19	38 856
2113 Chemici	128	25 665
2114 Geologové, geofyzici, geodeti, hydrologové apod.	16	25 075
2119 Ostatní vědci a odborníci v příbuzných oborech jinde neuvedení	21	30 282
2131 Projektanti a analytici výpočetních systémů	41	38 733
2132 Programátoři	204	32 483
2139 Ostatní odborníci zabývající se výpočetní technikou jinde neuvedení	249	34 273
2142 Projektanti staveb a areálů, stavební inženýři	106	33 407
2143 Projektanti elektrotechnických zařízení, elektroinženýři	303	30 644
2144 Projektanti elektronických systémů a telekomunikačních sítí, inženýři - elektronici	64	35 073
2145 Projektanti a konstruktéři strojních zařízení, strojní inženýři	165	31 039
2146 Chemičtí inženýři, technologové	18	32 766
2149 Ostatní architekti, projektanti, konstruktéři a techničtí inženýři (tvůrčí pracovníci)	261	25 349
2211 Bakteriologové, biologové, ekologové, zoologové a odborníci v příbuzných oborech	39	26 971
2212 Farmakologové, anatomové, biochemici, fyziologové, patologové	13	31 230
2213 Agronomové, šlechtitelé a odborníci v příbuzných oborech	29	29 482
2221 Lékaři, ordináři (kromě zubních lékařů)	541	35 353
2224 Farmaceuti, magistři v lékárně, lékárníci	61	34 789
2359 Ostatní odborní pedagogičtí pracovníci jinde neuvedení (odborní instruktoři)	22	30 382
2411 Odborní pracovníci na úseku účetnictví, financí, daní, apod., hlavní účetní	219	29 621

Hrubá měsíční mzda a její složky, diference, placená doba podle podskupin zaměstnání KZAM-R

kraj: **Pardubický**

Diference				Průměr	Vybrané složky hrubé měsíční mzdy					Placená doba
1. decil	1. kvartil	3. kvartil	9. decil		prémie a odměny	příplatky za přesčas	příplatky ostatní	náhrady	odměny za pohotovost	
Kč/měs	Kč/měs	Kč/měs	Kč/měs	Kč/měs	%	%	%	%	%	hod/měs
31 231	52 226	159 211	280 845	132 396	24,7	0,0	2,7	5,8	0,0	169,1
19 630	24 033	50 475	66 255	38 529	20,8	0,0	0,0	5,6	0,0	171,8
26 087	34 736	72 572	118 452	65 590	20,7	0,2	2,1	5,7	0,1	168,6
26 077	31 432	50 855	106 172	53 380	22,5	0,2	1,5	8,7	0,0	173,4
10 568	14 001	25 374	38 036	23 642	12,0	0,2	3,3	7,2	0,1	173,2
21 447	23 445	35 523	54 513	34 943	12,4	0,1	1,7	7,6	0,6	161,9
34 547	41 602	73 159	122 507	69 840	31,9	0,0	1,9	6,4	0,0	171,0
25 751	32 594	65 631	82 859	50 388	13,8	0,0	10,5	6,2	0,1	169,6
29 975	37 038	98 892	140 125	81 643	28,4	0,0	1,9	6,1	0,0	168,7
26 008	30 185	74 896	129 922	74 555	28,7	0,0	3,2	5,5	0,2	167,8
27 539	35 620	62 794	96 594	67 608	32,0	0,0	1,1	6,2	0,0	165,8
18 775	18 884	39 281	52 701	31 460	14,8	0,4	3,0	8,5	0,0	168,2
23 445	28 033	60 491	86 679	47 223	14,1	0,4	1,4	6,7	0,0	173,3
29 608	35 486	66 551	90 440	54 751	10,4	0,3	2,7	6,1	0,2	169,6
25 299	31 030	57 925	98 325	50 341	19,8	0,0	1,1	5,4	0,2	165,1
21 482	28 475	60 402	84 229	48 124	16,6	0,1	0,8	5,4	0,0	166,2
21 172	21 762	42 224	59 846	35 604	19,6	0,0	0,2	7,0	0,0	172,7
20 071	23 890	39 934	58 008	36 892	12,7	1,1	4,4	5,3	0,2	175,8
17 504	26 514	114 408	175 138	80 251	44,4	0,0	0,0	10,2	0,0	171,0
13 176	15 345	26 523	41 309	25 417	19,3	0,5	3,2	7,0	0,0	175,4
15 412	16 410	28 869	32 299	25 534	17,8	0,6	1,0	9,5	0,0	175,8
22 438	27 839	42 825	52 868	37 060	14,3	0,3	1,5	7,7	0,0	165,2
30 490	44 875	75 444	107 327	69 417	32,1	0,0	1,1	5,9	0,0	172,1
18 331	25 679	32 420	40 567	29 020	24,8	0,0	0,9	3,4	0,0	171,1
18 503	28 153	50 422	97 017	50 179	24,2	0,1	3,4	5,2	0,0	170,8
19 449	21 781	29 642	37 482	27 724	12,9	0,0	3,4	6,8	0,1	164,3
15 072	18 795	28 739	33 789	25 677	21,4	0,0	0,0	6,1	0,0	171,4
17 993	21 505	43 291	49 201	32 097	15,4	0,0	0,1	4,9	0,0	164,7
26 412	28 681	43 432	48 424	37 412	9,9	0,2	2,8	6,7	0,7	169,1
23 324	26 778	39 798	47 939	34 643	15,8	0,3	1,1	5,7	0,2	169,7
23 470	27 345	44 390	57 530	38 110	12,9	0,5	3,4	5,6	1,9	170,6
24 693	27 088	62 872	86 445	46 087	30,8	0,6	1,0	7,4	0,4	168,6
23 110	25 649	39 907	50 108	35 581	12,0	0,5	1,9	6,1	0,8	173,9
27 590	30 047	43 424	54 103	38 640	9,9	0,3	0,2	5,1	2,1	167,6
21 101	26 423	36 523	44 989	32 811	10,9	0,2	0,9	5,3	0,0	167,1
23 840	25 964	40 065	57 477	35 726	16,9	0,3	0,7	6,7	0,0	166,7
16 482	21 000	30 764	39 169	27 673	11,1	0,4	1,5	6,4	0,0	165,8
18 896	21 691	32 602	39 529	28 451	13,6	0,1	1,5	7,8	0,0	170,2
21 544	28 571	51 390	64 218	40 771	13,4	0,0	8,9	6,7	0,0	171,2
22 960	25 766	36 272	43 677	31 417	18,1	0,3	0,5	7,0	0,0	173,7
21 826	27 453	49 234	70 236	41 404	12,1	1,1	13,0	6,8	1,5	176,3
29 654	31 254	44 514	54 060	38 627	10,0	2,5	5,5	6,7	0,6	174,2
21 145	24 849	35 194	40 515	30 654	7,7	0,1	1,5	5,7	0,0	169,9
19 083	23 410	38 740	52 544	33 276	16,4	0,1	1,3	6,1	0,0	168,0

1. - 2. čtvrtletí 2010**RSCP - podnikatelská sféra**

Výsledky ke dni 10. 9. 2010

**Hrubá měsíční mzda a její složky, diference, placená doba
podle podskupin zaměstnání KZAM-R**kraj: **Pardubický**

Podskupiny zaměstnání KZAM-R	Počet zaměstnanců přepočtený podle placených měsíců	Medián
		Kč/měs
2412 Odborní pracovníci na úseku zaměstnaneckých, personálních věcí	55	26 490
2413 Odborní pracovníci v bankovníctví a pojišťovnictví	588	32 404
2419 Ostatní odborní pracovníci v oblasti podnikání	308	32 086
2421 Právníci, právní poradci (mimo advokacie a soudnictví)	30	41 999
2431 Odborní archiváři (kromě řadových)	13	16 976
2433 Odborní pracovníci v informacích (např. vti)	290	22 052
2441 Ekonomové - vědečtí pracovníci, specialisté, experti	105	30 791
2451 Spisovatelé, autoři, kritikové, novináři, redaktori	36	23 184
2470 Odborní administrativní pracovníci jinde neuvedení	86	27 835
3111 Technici ve fyzikálních a příbuzných oborech	14	26 889
3112 Stavební technici	233	29 077
3113 Elektrotechnici	432	30 932
3114 Elektronici a technici v radiokomunikacích a telekomunikacích	610	23 465
3115 Strojírenští technici	1 217	26 133
3116 Chemičtí technici	287	25 927
3118 Technici v kartografii, kresliči a zeměměřiči	183	26 454
3119 Ostatní techničtí pracovníci jinde neuvedení	964	26 564
3121 Poradci ve výpočetní technice	87	34 528
3122 Operátoři a obsluha výpočetní techniky	156	24 144
3123 Operátoři průmyslových robotů, nc strojů	32	21 564
3129 Ostatní technici ve výpočetní technice jinde neuvedení	32	27 137
3134 Obsluha lékařských zařízení	49	23 133
3151 Kolaudační technici a technici protipožární ochrany	25	32 367
3152 Bezpečnostní technici a technici pro kontrolu zdravotní nezávadnosti a jakosti	239	25 791
3160 Technici železničního provozu	460	30 567
3211 Technici a laboranti v oblasti biologie a v příbuzných oborech	195	20 634
3212 Technici v agronomii, v lesnictví a v zemědělství	188	24 444
3221 Asistenti zdravotničtí	68	18 031
3223 Dietetici a odborníci na výživu	17	19 960
3226 Rehabilitační a fyzioterapeutičtí pracovníci (vč. odborných masérů)	100	20 891
3228 Farmaceutičtí asistenti	54	20 616
3231 Ošetřovatelé, všeobecné zdravotní sestry	1 153	23 080
3232 Ženské sestry, porodní asistentky	122	24 720
3233 Sestry pro péči o dítě	113	25 703
3235 Sestry pro intenzivní péči	229	25 119
3412 Pojišťovací agenti	401	29 722
3415 Obchodní cestující, profesionální poradci v obchodě, obchodní zástupci	274	29 614
3416 Nákupčí	427	22 516
3417 Odhadci a zbožíznalci	34	30 160
3419 Ostatní pracovníci - obchodní zprostředkovatelé jinde neuvedení	34	33 739
3421 Obchodní agenti	377	24 696
3422 Odbytoví a přepravní agenti	497	23 757
3429 Ostatní obchodní agenti a makléři jinde neuvedení	17	24 530
3431 Odborné sekretářky, sekretáři	146	24 406

Hrubá měsíční mzda a její složky, diference, placená doba podle podskupin zaměstnání KZAM-R

kraj: **Pardubický**

Diference				Průměr	Vybrané složky hrubé měsíční mzdy					Placená doba
1. decil	1. kvartil	3. kvartil	9. decil		prémie a odměny	příplatky za přesčas	příplatky ostatní	náhrady	odměny za pohotovost	
Kč/měs	Kč/měs	Kč/měs	Kč/měs	Kč/měs	%	%	%	%	%	hod/měs
20 094	22 758	36 693	50 729	32 531	14,5	0,2	1,6	5,6	0,0	172,2
22 143	26 603	41 234	55 590	37 166	24,5	0,1	1,0	6,1	0,0	172,4
23 797	26 465	44 349	59 280	37 513	13,8	0,1	2,3	7,2	0,2	166,0
25 879	34 187	51 282	73 329	46 021	19,9	0,1	2,3	6,7	0,0	167,9
8 990	10 261	28 326	29 657	19 801	18,9	0,0	3,1	6,3	0,0	169,9
15 858	17 289	31 643	44 203	26 872	19,6	1,9	1,6	7,9	0,0	160,8
21 653	25 935	43 613	54 111	38 320	21,7	0,0	1,7	6,3	0,0	166,5
18 638	20 867	26 635	29 201	24 020	10,6	0,0	2,8	5,2	0,0	173,2
19 736	23 816	39 032	48 178	34 033	16,8	0,0	2,9	6,7	0,7	167,8
16 715	20 350	29 565	36 131	26 423	12,5	0,1	2,2	7,2	0,0	169,9
21 414	24 692	35 471	47 535	31 343	13,2	0,7	1,4	9,0	0,9	169,8
21 783	25 366	38 423	47 162	32 957	17,3	0,3	6,2	5,9	0,6	169,4
18 937	21 279	26 537	34 193	25 221	11,2	1,9	4,2	6,0	0,5	178,0
18 915	21 900	31 041	37 816	27 859	13,1	0,5	2,2	6,2	0,1	166,9
18 707	23 207	28 629	33 720	26 333	8,8	0,4	7,4	7,3	0,0	164,1
19 588	21 644	31 331	37 153	27 593	10,3	0,2	2,5	5,2	0,0	170,6
17 514	21 713	34 789	45 609	30 493	12,9	0,3	3,5	5,8	0,3	167,8
22 673	27 353	42 961	55 656	36 159	14,8	0,1	1,0	6,7	0,4	167,7
16 936	20 275	28 527	37 412	25 806	12,6	0,4	7,3	5,9	1,1	168,2
16 348	18 334	24 487	30 657	23 197	12,6	0,7	10,7	5,4	0,0	172,8
21 942	25 520	32 135	34 654	29 355	9,2	0,8	9,2	5,4	2,0	170,5
20 003	21 816	27 210	29 645	24 270	2,0	1,7	11,1	7,8	0,0	178,2
25 572	28 830	40 728	42 227	33 936	10,7	0,6	7,5	8,6	2,5	166,0
17 088	19 477	31 923	37 461	27 195	17,1	0,3	3,9	5,4	0,1	169,5
27 324	28 900	33 000	37 516	31 457	3,7	1,0	12,8	8,7	0,4	162,3
16 934	19 242	23 491	27 859	21 833	5,1	0,5	7,7	7,4	0,2	172,4
17 424	20 155	28 413	30 813	24 656	18,2	0,1	0,8	6,7	0,0	174,7
15 751	16 862	19 806	21 169	18 339	1,8	0,5	16,1	6,1	0,0	165,2
16 152	19 247	21 506	30 312	21 077	5,2	0,0	9,0	4,6	0,0	172,0
17 363	19 190	22 667	26 868	21 285	7,4	0,1	5,7	7,1	0,0	172,5
17 432	19 052	22 661	25 409	21 205	7,9	0,6	5,1	7,0	0,0	174,8
19 108	20 783	26 189	29 040	23 753	4,7	0,5	14,8	6,4	0,3	168,1
19 939	22 290	26 700	29 392	24 888	4,3	0,6	16,6	7,3	0,0	169,1
21 545	23 965	28 564	29 831	25 891	4,9	0,4	17,3	5,7	0,2	165,9
20 323	22 097	28 167	30 287	25 215	4,8	0,7	16,6	6,6	0,4	169,0
21 883	24 604	41 145	58 470	36 742	25,3	0,0	0,8	6,6	0,0	172,1
16 398	20 710	40 891	54 632	34 674	25,2	0,0	3,8	5,6	0,0	169,9
16 992	19 356	27 648	35 794	25 105	11,1	0,2	1,6	6,0	0,0	169,1
17 521	27 157	35 164	41 066	30 086	16,5	0,5	0,1	6,8	0,0	173,1
25 757	28 120	36 868	41 119	34 319	24,3	0,0	0,3	7,4	0,0	173,1
16 355	20 135	32 172	46 018	28 521	13,9	0,1	0,7	6,4	0,1	168,7
17 140	20 130	29 327	40 736	28 397	17,2	0,2	2,5	6,2	0,0	167,5
18 930	22 346	29 144	35 928	26 778	9,1	0,0	2,5	8,2	0,0	168,2
14 525	18 132	31 364	39 761	25 896	13,0	0,1	1,5	7,3	0,0	167,9

1. - 2. čtvrtletí 2010**RSCP - podnikatelská sféra**

Výsledky ke dni 10. 9. 2010

**Hrubá měsíční mzda a její složky, diference, placená doba
podle podskupin zaměstnání KZAM-R**kraj: **Pardubický**

Podskupiny zaměstnání KZAM-R	Počet zaměstnanců přepočtený podle placených měsíců	Medián
		Kč/měs
3433 Pracovníci v oblasti účetnictví, fakturace, rozpočetnictví, kalkulace	899	21 473
3434 Pracovníci v oblasti statistiky a matematiky	13	23 882
3435 Pracovníci v oblasti práce a mezd (kromě účetních)	39	24 684
3436 Referenti osobních oddělení	94	22 867
3439 Ostatní odborní administrativní pracovníci jinde neuvedení	816	20 706
4112 Kancelářští a manipulační pracovníci a obsluha zařízení na zpracování textu	31	19 621
4113 Pracovníci přípravy dat výpočetní techniky	123	17 193
4115 Sekretářky, sekretáři	288	20 462
4121 Nižší účetní	169	17 833
4123 Nižší finanční, daňoví úředníci a úředníci v příbuzných oborech	32	27 289
4131 Úředníci ve skladech	858	18 200
4132 Úředníci ve výrobě (např. výrobní plánovači)	157	19 584
4133 Úředníci v dopravě a v přepravě (dispečeri, kontrolori apod.)	234	27 150
4141 Řadoví knihovníci, archiváři, evidenční pracovníci	22	18 175
4190 Ostatní nižší úředníci jinde neuvedení	66	19 117
4211 Pokladníci (v bankách, pojišťovnách, spořitelnách, na poště)	140	20 286
4212 Úředníci na přepážkách a směnárníci	451	20 346
4213 Pokladníci v obchodě, společném stravování apod.	549	13 802
4214 Prodavači vstupenek, jízdenek apod.	152	22 048
4215 Bookmakeři, krupiéři a úředníci sázkových kanceláří	102	14 336
4216 Inkasisté (výběrčí dluhů)	49	22 014
4222 Recepční	55	16 702
4223 Telefonisté	92	16 526
4224 Informátoři	427	25 836
5121 Pracovníci dohlížející nad obsluhujícím personálem, hospodyně	17	20 956
5122 Kuchaři	312	14 168
5123 Číšníci, servírky	35	13 943
5132 Pečovatelé a pomocní ošetřovatelé v zařízeních sociální péče, v nemocnicích	488	14 470
5161 Hasiči, požárníci	140	24 814
5169 Ostatní pracovníci ochrany a ostrahy jinde neuvedení	661	10 779
5211 Prodavači v obchodech	2 089	13 100
6111 Pěstitelé polních plodin	11	12 775
6121 Chovatelé hospodářských zvířat (kromě drůbeže a včel)	257	17 952
6122 Chovatelé drůbeže	150	16 210
6141 Dělníci pro pěstění a ošetřování lesa	33	11 362
6142 Dělníci pro těžbu dřeva (kromě obsluhy pojízdných zařízení)	14	16 217
7122 Zedníci, kameníci, omítkáři	225	17 351
7123 Betonáři, dělníci specializovaní na pokládání betonových povrchů	29	17 641
7124 Tesaři a truhláři	75	19 899
7129 Ostatní stavební dělníci hlavní stavební výroby a pracovníci v ostatních oborech	236	20 850
7136 Instalatéři, potrubáři, stavební zámečníci, klempíři	224	24 715
7137 Stavební a provozní elektrikáři	93	20 747
7139 Ostatní dělníci zajišťující dokončovací stavební práce a dělníci v příbuzných obor.	13	21 198
7141 Malíři a tapetáři	16	24 303

Hrubá měsíční mzda a její složky, diference, placená doba podle podskupin zaměstnání KZAM-R

kraj: **Pardubický**

Diference				Průměr	Vybrané složky hrubé měsíční mzdy					Placená doba
1. decil	1. kvartil	3. kvartil	9. decil		prémie a odměny	příplatky za přesčas	příplatky ostatní	náhrady	odměny za pohotovost	
Kč/měs	Kč/měs	Kč/měs	Kč/měs	Kč/měs	%	%	%	%	%	hod/měs
15 153	18 179	25 967	34 123	23 484	14,4	0,2	2,3	6,2	0,0	168,7
17 889	21 865	27 442	49 452	28 593	12,9	0,1	3,4	6,8	0,0	166,4
18 193	20 594	30 306	46 741	28 852	18,1	0,1	1,9	7,3	0,1	162,9
16 468	20 174	26 902	34 894	24 594	9,6	0,2	2,0	6,5	0,1	167,8
15 157	17 339	25 216	32 185	22 755	13,3	0,1	4,3	6,5	0,1	170,2
14 370	16 541	22 827	27 274	20 032	11,2	0,2	5,6	5,8	0,0	167,0
13 125	14 794	21 292	25 804	18 193	10,0	0,3	4,5	5,9	0,0	172,2
14 057	16 949	23 824	28 596	21 602	14,5	0,2	1,5	6,5	0,0	169,8
12 829	15 203	21 948	28 381	19 348	14,2	0,2	1,0	5,5	0,0	169,7
16 915	22 590	33 703	40 536	32 229	27,3	0,1	0,2	6,4	0,0	171,0
13 230	15 569	20 564	23 931	18 528	13,4	1,0	3,7	7,4	0,1	171,3
15 079	17 007	23 309	29 661	21 498	9,9	0,5	3,3	6,8	0,0	167,3
19 067	21 708	37 941	40 003	28 953	6,3	0,7	12,1	7,7	0,2	164,7
16 567	17 062	20 559	21 673	18 548	9,1	0,3	2,6	5,3	0,0	171,5
13 112	15 853	24 341	39 674	22 675	8,7	0,3	1,4	5,8	0,0	170,4
16 383	18 749	21 716	26 077	20 755	10,5	0,1	2,0	6,9	0,0	167,2
17 910	19 058	23 022	29 381	22 038	11,5	0,0	1,3	7,9	0,0	162,0
10 254	12 019	15 319	17 487	13 876	6,9	0,4	4,2	7,2	0,0	174,4
18 523	20 534	24 018	25 647	21 844	5,3	0,8	9,6	10,6	0,0	165,7
11 236	13 081	17 154	20 121	15 168	22,6	0,3	8,2	4,8	0,0	168,2
16 091	16 774	23 845	25 408	21 108	3,7	0,1	0,0	6,7	0,0	172,3
13 993	14 755	18 583	20 047	17 033	10,0	0,4	10,2	5,0	0,0	168,4
11 959	14 102	21 243	26 828	18 904	6,6	0,7	2,2	7,3	0,0	165,3
17 059	20 339	31 348	36 627	26 548	17,4	1,6	1,5	9,1	0,0	167,6
12 758	14 313	32 187	44 994	25 462	14,9	0,7	1,6	2,6	0,0	178,2
10 365	11 853	17 573	21 184	15 169	13,8	0,8	4,2	5,4	0,0	175,0
9 138	12 858	15 806	20 246	14 628	14,9	0,5	7,5	5,2	0,0	174,3
12 407	13 325	16 169	18 230	14 957	0,8	0,3	15,9	6,8	0,1	169,5
15 850	17 859	31 394	33 576	25 075	10,2	1,0	14,3	8,8	5,0	172,0
8 988	9 493	14 693	18 721	12 575	6,5	0,9	7,7	5,8	0,1	170,0
10 090	11 520	15 269	18 375	13 920	9,0	0,4	3,9	7,2	0,0	173,7
11 689	12 020	14 062	16 402	13 683	16,1	0,3	1,3	7,0	0,0	173,8
14 453	16 186	19 801	21 375	18 176	21,1	1,2	5,4	8,0	0,1	183,3
12 919	14 082	19 307	23 084	18 053	39,8	0,1	3,8	6,3	0,0	174,1
9 944	10 683	13 516	17 075	12 404	3,6	0,4	0,5	7,3	0,0	177,0
12 961	13 756	18 567	19 195	16 767	2,7	0,1	0,4	8,5	0,0	175,1
12 524	14 208	20 973	24 542	18 074	15,0	1,6	0,8	11,1	0,0	177,7
13 079	15 554	22 383	32 927	20 095	6,6	2,3	0,7	11,5	0,0	176,2
14 649	17 790	22 673	28 839	20 771	16,3	1,1	0,9	14,8	0,0	169,6
16 786	18 780	23 109	28 273	21 637	14,9	1,5	1,4	13,9	0,5	175,1
16 822	20 850	26 512	28 533	23 592	15,5	0,6	2,0	8,9	3,8	170,2
15 735	18 533	25 489	33 472	23 581	20,7	1,7	5,7	7,4	1,9	175,6
18 746	20 782	22 020	22 990	21 013	6,8	0,9	2,2	15,3	1,2	170,1
16 358	20 269	25 333	28 307	22 919	2,6	1,6	17,6	5,0	0,0	171,2

Výsledky ke dni 10. 9. 2010

Hrubá měsíční mzda a její složky, diference, placená doba podle podskupin zaměstnání KZAM-R

kraj: **Pardubický**

Podskupiny zaměstnání KZAM-R	Počet zaměstnanců přepočtený podle placených měsíců	Medián
		Kč/měs
7142 Lakýrníci a pracovníci v příbuzných oborech	232	21 634
7211 Formíři a jádraři	19	22 280
7212 Svářeči, řezači plamenem a páječi	406	20 991
7213 Výrobci a opraváři výrobků a dílů z plechů	88	20 372
7214 Montéři kovových konstrukcí	23	16 949
7221 Kováři, obsluha kovací lisů, obsluha bucharů	204	13 001
7222 Nástrojaři, kovomodeláři, kovodělníci, zámečníci	1 676	19 513
7223 Seřizovači a obsluha obráběcích strojů (kromě automatických a poloautomatických)	734	22 136
7224 Brusíči, leštiči a ostříči nástrojů	64	19 284
7231 Mechanici a opraváři motorových vozidel	227	20 134
7234 Mechanici a opraváři kolejových vozidel	338	22 768
7235 Mechanici a opraváři obráběcích, zemědělských strojů a průmyslového zařízení	766	19 006
7239 Ostatní mechanici a opraváři strojů a zařízení bez elektro jinde neuvedení	414	18 893
7241 Elektromechanici, opraváři a seřizovači různých typů elektrických zařízení	2 570	16 754
7242 Mechanici, opraváři a seřizovači elektrických částí aut, letadel, lodí	201	20 820
7243 Mechanici, seřizovači, opraváři elektronických zařízení	1 146	17 163
7244 Telefonní a telegrafní mechanici, montéři a opraváři	13	23 273
7246 Montéři a opraváři silnoproudých elektrických vedení	171	31 299
7311 Výrobci, mechanici a opraváři přesných přístrojů a zařízení	55	25 194
7322 Dělníci při výrobě skla, skláři vč. brusíčů a leštičů	20	10 841
7324 Malíři skla a keramiky a pracovníci v příbuzných oborech (vč. výrobců zrcadel)	33	11 697
7411 Zpracovatelé masa, ryb vč. uzenářů a konzervovačů masa a ryb	344	16 812
7412 Zpracovatelé pekárenských a cukrářských výrobků	189	13 484
7419 Ostatní zpracovatelé - výrobci potravinářských výrobků jinde neuvedení	56	16 079
7422 Umělečtí truhláři, řezbáři, výrobci a opraváři výrobků ze dřeva vč. opravářů	80	16 028
7431 Kvalifikovaní dělníci připravující přírodní vlákno pro další zpracování	35	13 449
7432 Předláci, ruční tkalci, pletaři a jiní výrobci ručně vyráběných tkanin	78	13 281
7433 Dámští a pánští krejčí a kloboučníci včetně opravářů oděvů	11	11 402
7436 Švadleny, vyšivači a pracovníci v příbuzných oborech	122	12 883
7437 Čalouníci a pracovníci v příbuzných oborech (včetně autočalouníků)	60	18 171
7439 Ostatní dělníci při výrobě textilu, oděvů a výrobků z kůže, kožešin	61	14 449
8122 Obsluha zařízení ve slévárnách (taviči, slévači)	141	29 263
8123 Obsluha zařízení na tepelné zpracování kovů	38	20 165
8139 Obsluha ostatních zařízení na výrobu skla a keramiky	374	32 568
8141 Obsluha pily a jiného zařízení na zpracování dřeva	121	16 016
8151 Obsluha drtičů, mlýnů a míchadel při chemické výrobě	707	18 517
8159 Obsluha ostatních zařízení při chemické výrobě jinde neuvedená	213	16 499
8161 Obsluha zařízení při výrobě a rozvodu elektřiny	157	32 846
8162 Obsluha parních turbín, ohřivačů a motorů	162	21 140
8163 Obsluha zařízení při úpravě, čištění a rozvodu vody	170	22 653
8171 Obsluha automatických nebo poloautomatických montážních linek	303	16 929
8180 Obsluha strojů a zařízení pro práce na železničním svršku	29	24 095
8211 Obsluha automatických nebo poloautomatických obráběcích strojů (kromě 722)	538	23 068
8212 Obsluha strojů na výrobu maltovin, vápna, cementu, prefabrikátů	132	26 045

Hrubá měsíční mzda a její složky, diference, placená doba podle podskupin zaměstnání KZAM-R

kraj: **Pardubický**

Diference				Průměr	Vybrané složky hrubé měsíční mzdy					Placená doba
1. decil	1. kvartil	3. kvartil	9. decil		prémie a odměny	příplatky za přesčas	příplatky ostatní	náhrady	odměny za pohotovost	
Kč/měs	Kč/měs	Kč/měs	Kč/měs	Kč/měs	%	%	%	%	%	hod/měs
17 256	19 541	25 968	30 504	23 184	13,6	1,0	5,0	8,5	0,0	160,8
17 937	19 178	23 800	26 761	22 015	9,4	1,8	7,5	4,5	0,0	177,7
16 215	18 404	23 705	30 097	22 156	5,1	0,9	3,0	8,4	0,0	163,4
15 524	18 249	23 473	25 593	20 611	3,6	0,2	0,5	8,8	0,0	159,8
12 359	12 999	21 904	26 953	18 162	15,6	1,8	7,8	7,2	0,8	172,6
11 747	12 477	16 145	19 692	14 567	13,1	0,4	9,7	7,1	0,0	161,5
14 559	16 955	22 069	26 067	20 121	12,1	1,1	2,7	7,2	0,6	166,7
16 106	18 596	26 721	32 831	23 375	23,0	2,0	5,6	6,1	0,0	173,2
15 360	17 122	21 371	25 147	19 381	17,1	0,5	2,9	5,6	0,0	171,9
15 581	18 035	22 771	24 312	20 405	10,0	0,4	2,0	8,6	0,2	161,6
18 372	19 966	26 197	28 322	23 080	14,2	1,0	6,7	9,4	1,2	169,3
14 913	16 491	21 995	27 924	20 339	22,6	0,9	6,3	7,6	0,5	169,5
14 077	15 372	22 005	25 549	19 267	15,3	1,4	8,7	5,6	0,1	170,8
12 931	14 678	19 705	23 722	17 955	8,6	1,4	13,2	5,7	0,4	171,6
17 601	18 844	23 280	26 861	21 526	14,4	0,7	2,3	8,3	0,3	163,7
14 665	15 877	18 808	20 954	17 758	10,6	1,4	5,5	7,4	0,3	171,1
16 171	20 444	24 270	30 230	22 513	7,8	0,1	6,9	7,0	0,7	165,0
20 793	23 528	34 931	36 801	29 594	15,2	1,2	1,6	5,9	5,9	169,3
16 720	19 692	31 825	36 066	25 701	9,1	0,6	7,6	9,8	0,1	167,9
8 734	10 129	12 638	21 696	12 602	8,3	0,4	3,6	4,4	0,0	169,4
9 214	10 174	28 014	31 245	16 872	21,5	0,2	5,5	3,3	0,0	170,5
13 204	14 839	19 690	21 915	17 342	22,9	0,7	6,9	8,0	0,0	176,4
10 793	11 697	16 695	20 070	14 563	16,1	1,4	5,1	8,6	0,0	171,3
10 252	13 547	17 650	19 145	15 590	15,7	0,7	7,4	7,6	0,0	171,3
10 896	13 108	20 547	24 290	17 111	14,6	1,8	1,6	5,9	0,1	172,8
11 387	12 483	14 101	15 420	13 721	13,3	0,9	7,4	5,2	0,0	166,2
10 490	11 655	14 788	17 179	13 455	21,5	1,4	10,3	5,0	0,0	168,6
10 020	10 991	13 724	13 962	12 135	5,3	1,6	8,2	7,3	0,0	178,2
9 977	11 132	15 483	17 159	13 299	15,8	1,3	6,4	3,6	0,0	168,5
15 000	17 097	19 468	21 657	18 248	1,7	0,0	0,1	10,9	0,0	150,3
10 226	10 941	15 646	17 340	14 041	21,2	1,1	7,9	4,9	0,0	167,2
17 472	21 422	34 106	38 616	28 349	24,9	2,1	22,7	5,1	0,0	176,7
16 717	17 821	21 862	34 109	21 711	18,8	2,3	8,9	7,6	0,0	177,3
24 186	27 668	33 691	34 683	30 745	29,8	0,1	10,2	7,6	0,0	161,5
13 937	14 498	18 686	22 587	17 082	5,1	2,2	6,0	7,8	0,0	173,2
16 185	17 356	20 167	21 807	18 931	6,3	0,1	16,7	6,4	0,0	162,8
12 907	14 396	19 132	22 717	17 309	12,2	0,7	5,9	6,8	0,1	166,7
25 776	31 289	39 342	41 396	33 875	11,8	0,5	16,5	7,8	0,4	164,2
13 669	15 803	40 984	44 144	27 118	16,8	0,7	13,0	8,4	0,0	173,3
15 130	19 565	25 678	32 255	23 548	14,8	0,4	11,2	8,5	0,7	165,9
14 108	15 346	19 002	22 185	17 482	8,6	1,1	8,6	5,2	0,0	166,5
22 742	23 281	24 878	26 722	24 833	10,7	1,0	2,6	12,8	1,6	168,8
15 270	18 518	26 867	31 931	23 147	19,2	1,6	7,4	6,3	0,0	174,5
16 131	18 632	32 163	36 864	25 740	11,2	1,0	6,8	5,7	0,0	176,9

1. - 2. čtvrtletí 2010**RSCP - podnikatelská sféra**

Výsledky ke dni 10. 9. 2010

**Hrubá měsíční mzda a její složky, diference, placená doba
podle podskupin zaměstnání KZAM-R**kraj: **Pardubický**

Podskupiny zaměstnání KZAM-R	Počet zaměstnanců přepočtený podle placených měsíců	Medián
		Kč/měs
8223 Obsluha strojů při konečné úpravě a nanášení ochranných povlaků	55	18 336
8232 Obsluha strojů na výrobu plastových výrobků (vč. laminování)	666	15 470
8240 Obsluha automatických nebo poloautomatických dřevoobráběcích strojů	47	13 028
8251 Obsluha tiskárenských strojů	84	21 892
8253 Obsluha strojů na výrobu předmětů z lepenky (vč.kartonáže)	168	16 486
8262 Obsluha tkacích a pletacích strojů	158	14 979
8264 Obsluha strojů na bělení, barvení, čištění, praní, žehlení textilu	125	12 520
8269 Obsluha ostatních strojů na výrobu textilních, kožešinových a kožených výrobků	345	15 732
8272 Obsluha strojů na výrobu mlékárenských výrobků	56	19 750
8273 Obsluha strojů na mletí zrn a koření	39	17 000
8281 Montážní dělníci montující mechanická zařízení (stroje, vozidla)	1 052	14 921
8282 Montážní dělníci montující elektrická zařízení	607	13 781
8283 Montážní dělníci montující elektronická zařízení	638	17 079
8287 Montážní dělníci montující výrobky z kombinovaných materiálů	92	12 940
8290 Obsluha jiných stacionárních zařízení a ostatní montážní dělníci	123	17 287
8311 Strojvedoucí	493	30 979
8313 Dělníci zabezpečující sestavování vlaků (brzdaři, výhybkáři)	303	23 112
8321 Řidiči osobních a malých dodávkových automobilů, taxikáři	57	19 415
8322 Řidiči sanitních a rzp vozů	29	18 613
8323 Řidiči autobusů, trolejbusů a tramvají	784	21 521
8324 Řidiči nákladních automobilů a tahačů	974	18 571
8326 Řidiči speciálních vozidel	31	24 251
8331 Obsluha zemědělských a lesních strojů	177	18 034
8332 Obsluha zemních a příbuzných strojů	175	21 891
8333 Obsluha jeřábů, zdvihacích a podobných manipulačních zařízení	49	17 916
8334 Obsluha vysokozdvížných a ostatních motorových vozíků	525	17 838
9132 Pomocníci a uklízeči v kancelářích, hotelích, nemocnicích a jiných zařízeních	805	11 210
9141 Domovníci, správci domu	15	13 926
9152 Vrátní, hlídači, uváděči a šatnářky	125	12 100
9162 Metaři, čističi záchodků, žump, kanálů a podobných zařízení	22	19 200
9211 Pomocní a nekvalifikovaní dělníci v zemědělství	29	12 962
9312 Pomocní a nekvalifikovaní dělníci na stavbách a údržbě silnic, přehrad	20	20 207
9313 Pomocní a nekvalifikovaní dělníci na stavbách budov	17	18 570
9321 Pomocní a nekvalifikovaní montážní a manipulační dělníci	708	14 576
9322 Ruční baliči a pytlovači	17	15 694
9323 Dělníci nádvorní skupiny (pomocní montéři)	44	14 749
9333 Vazači a nosiči břemen, přístavní dělníci (dokaři)	11	10 741
9339 Pomocní a nekvalifikovaní pracovníci v dopravě, ve skladech, v telekomunikacích	673	17 020

Hrubá měsíční mzda a její složky, diference, placená doba podle podskupin zaměstnání KZAM-R

kraj: **Pardubický**

Diference				Průměr	Vybrané složky hrubé měsíční mzdy					Placená doba
1. decil	1. kvartil	3. kvartil	9. decil		prémie a odměny	příplatky za přesčas	příplatky ostatní	náhrady	odměny za pohotovost	
Kč/měs	Kč/měs	Kč/měs	Kč/měs	Kč/měs	%	%	%	%	%	hod/měs
11 976	16 640	20 273	23 245	18 238	27,3	0,3	8,1	6,9	0,1	162,5
12 963	13 850	17 898	20 654	16 539	11,5	0,9	10,6	8,1	0,0	166,8
9 260	10 448	15 285	21 439	13 753	18,9	0,2	1,2	7,2	0,0	165,3
15 837	18 100	28 586	32 508	23 492	14,8	0,7	4,5	6,9	0,0	167,0
12 929	14 146	19 733	22 247	17 186	25,2	0,2	6,3	8,5	0,0	170,7
11 245	12 565	17 121	19 698	15 185	24,4	1,3	11,1	6,2	0,0	168,5
9 864	11 284	13 526	16 208	12 780	13,2	0,9	10,7	6,3	0,0	171,1
12 963	13 438	17 031	18 051	15 410	19,5	0,4	5,4	9,5	0,0	164,9
16 023	18 278	21 446	23 102	19 503	22,9	0,3	14,0	6,8	0,1	181,1
11 884	14 674	18 278	21 601	16 609	16,3	1,0	1,3	6,3	0,0	176,7
10 949	11 853	19 081	22 489	15 947	10,8	0,8	1,5	4,6	0,0	172,9
11 960	12 934	14 774	16 312	14 104	31,1	0,6	5,0	7,7	0,1	169,0
15 780	16 549	18 403	20 372	17 318	15,4	1,6	6,0	6,0	0,0	174,9
10 741	11 640	20 113	27 863	16 341	15,9	2,4	2,5	8,1	0,0	179,0
12 559	15 195	20 640	28 473	18 878	27,5	2,3	6,8	6,9	0,0	169,8
28 314	29 523	32 205	33 503	30 843	3,0	1,2	13,0	10,4	0,0	162,4
20 582	22 052	24 692	25 892	23 480	3,2	1,0	12,0	9,5	0,0	161,6
13 134	14 590	21 564	26 821	19 353	17,1	2,7	3,3	5,9	0,1	177,6
15 030	16 411	21 726	22 873	18 967	0,7	2,7	15,4	5,3	5,0	184,3
17 033	18 141	23 403	25 202	21 317	9,2	1,6	16,5	6,3	2,2	179,0
10 266	14 667	21 867	26 723	18 759	16,8	1,2	6,0	7,0	0,2	176,1
17 780	19 658	26 673	28 225	23 739	15,1	2,0	3,3	12,4	1,7	181,4
15 547	16 613	19 903	22 658	18 594	20,4	2,8	2,3	8,5	0,1	190,6
16 984	19 540	25 114	29 483	22 538	10,9	1,5	2,8	13,8	0,4	177,3
13 521	14 942	20 090	21 618	17 753	15,6	0,6	2,1	8,7	0,0	170,7
13 827	15 788	21 970	28 300	19 583	15,6	1,0	7,8	6,3	0,0	170,7
9 072	9 933	12 232	14 062	11 456	9,3	0,6	4,9	5,5	0,0	173,2
10 276	10 383	16 787	23 528	15 143	16,9	0,5	5,7	5,3	1,1	171,3
9 637	11 166	14 372	15 503	12 529	7,2	0,4	14,4	5,9	0,0	170,5
11 684	16 226	20 227	22 758	18 278	9,1	0,6	3,7	9,6	1,6	170,9
11 215	11 828	14 445	17 049	13 431	20,0	0,4	0,6	5,6	0,0	173,4
16 146	19 526	21 876	24 065	20 038	17,1	1,0	0,8	14,5	0,4	170,1
14 023	16 540	23 473	29 663	20 413	25,6	1,4	3,5	6,7	0,0	182,5
11 686	13 070	17 586	20 355	15 476	14,6	0,8	8,0	6,3	0,0	165,7
12 048	14 793	16 297	17 121	15 127	18,7	1,2	0,0	6,6	0,0	171,7
10 215	13 335	16 636	19 594	15 154	10,6	1,3	4,4	6,6	0,6	175,0
9 230	10 003	19 192	20 499	14 609	13,7	0,5	0,9	6,8	0,0	174,9
12 579	14 827	18 782	20 421	16 769	12,3	1,0	5,0	7,6	0,1	170,9

Výsledky ke dni 10. 9. 2010

**Průměrná měsíční odpracovaná a neodpracovaná doba zaměstnanců
podle podskupin zaměstnání KZAM-R**

kraj: **Pardubický**

Podskupiny zaměstnání KZAM-R	Počet zaměstnanců přečtený podle eviden. měsíců	Odpracovaná doba		Neodpracovaná doba		
		celkem	z toho přesčas	celkem	z toho	
					nemoc	dovolená
		hod/měs	hod/měs	hod/měs	hod/měs	hod/měs
1210 Ředitelé a prezidenti velkých organizací, podniků	142	155,6	0,3	13,5	1,9	8,9
1221 Ved. pracovníci v zemědělství, lesnictví, rybář. a mysliv.	35	156,5	0,0	15,3	5,2	8,3
1222 Vedoucí pracovníci v průmyslu (ve výrobě)	426	156,4	1,9	12,1	1,3	7,5
1223 Vedoucí pracovníci ve stavebnictví a zeměměřičtví	100	156,0	1,9	17,4	1,4	13,5
1224 Vedoucí pracovníci ve velkoobchodě a v maloobchodě	478	156,0	2,1	17,1	4,7	10,5
1226 Ved. pracovníci v dopr., skladování, telekom. a na pošt. úř.	306	143,9	0,5	18,0	3,8	11,2
1227 Ved. prac. v organ.zaměřených na poskytování obch.služ.	113	154,5	0,0	16,5	2,7	9,4
1229 Ved. pracovních dílčích celků jinde neuved. (kult.,zdrav.)	171	157,1	0,2	12,5	1,0	9,2
1231 Vedoucí pracovníci finančních a hospodářských útvarů	257	155,1	0,2	13,7	1,1	9,5
1232 Ved. prac. personálních útvarů a útvarů průmysl. vztahů	48	153,8	0,7	14,0	1,1	7,7
1233 Vedoucí pracovníci odbytových útvarů (vč. průzkumu trhu)	158	152,5	0,3	13,3	1,1	8,9
1234 Ved. prac. reklamních útvarů a útvarů pro styk s veřejností	34	153,6	2,8	14,6	0,8	10,8
1235 Vedoucí pracovníci zásobovacích útvarů	109	159,6	3,5	13,6	1,8	9,2
1236 Vedoucí pracovníci výpočetních útvarů	51	158,5	1,6	11,1	0,2	8,2
1237 Vedoucí pracovníci výzkumných a vývojových útvarů	116	153,7	0,3	11,4	0,2	7,7
1239 Vedoucí pracovníci ostatních útvarů jinde neuvedení	173	152,6	0,3	13,7	2,0	8,1
1311 Vedoucí, ředitelé v zemědělství, lesnictví, rybářství	27	157,9	0,0	14,8	4,8	8,7
1312 Vedoucí, ředitelé v průmyslu (ve výrobě)	186	162,7	8,6	13,0	2,9	7,5
1313 Vedoucí, ředitelé ve stavebnictví a zeměměřičtví	41	152,3	0,0	18,6	1,5	13,9
1314 Vedoucí, ředitelé ve velkoobchodu a maloobchodu	308	157,4	4,5	17,9	3,2	9,8
1315 Vedoucí, ředitelé v restauracích a hotelích	16	161,3	3,8	14,5	0,0	11,8
1316 Vedoucí v dopravě, sklad., telekomun. a na pošt. úřadech	63	145,1	2,0	20,0	4,8	11,0
1317 Ved., ředitelé v podnicích poskytujících obchodní služby	54	155,7	0,1	16,4	3,1	9,1
1318 Vedoucí, ředitelé pečovatelských, úklidových a pod. služ.	16	164,8	0,0	6,3	0,0	6,3
1319 Vedoucí, ředitelé malých organizací ostatní (kult.,zdrav.)	19	159,1	1,0	11,6	0,0	10,2
2113 Chemici	131	146,9	0,2	17,4	3,0	7,0
2114 Geologové, geofyzici, geodeti, hydrologové apod.	17	156,9	0,0	14,4	1,1	9,5
2119 Ostatní vědci a odborníci v příbuz. oborech jinde neuved.	22	150,1	0,1	14,3	3,5	6,0
2131 Projektanti a analytici výpočetních systémů	42	154,3	1,8	14,8	1,7	10,5
2132 Programátoři	207	157,6	1,2	12,2	1,8	7,8
2139 Ostatní odborníci zabývající se výp. tech. jinde neuvedení	250	158,5	2,7	12,1	0,7	8,4
2142 Projektanti staveb a areálů, stavební inženýři	106	154,3	2,7	14,3	0,3	11,4
2143 Projektanti elektrotechnických zařízení, elektroinženýři	306	160,9	2,8	13,0	1,6	8,0
2144 Projektanti elektronických syst. a telekomunikačních sítí	66	155,4	2,6	12,2	2,9	7,7
2145 Projektanti a konstruktéři strojních zařiz., strojní inženýři	166	155,2	1,2	11,9	1,6	6,7
2146 Chemičtí inženýři, technologové	18	152,7	1,9	14,0	0,0	8,2
2149 Ostatní architekti, projektanti, konstrukt.a techn.inženýři	264	151,5	2,0	14,3	1,8	8,2
2211 Bakteriologové, biologové, ekologové, zoologové	40	153,7	0,3	16,5	1,3	12,6
2212 Farmakologové, anatomové, biochemici,fyziolog., patolog.	13	156,9	0,1	14,3	0,8	12,1
2213 Agronomové, šlechtitelé a odborníci v příbuzných oborech	29	159,8	1,6	13,9	0,2	10,8
2221 Lékaři, ordináři (kromě zubních lékařů)	551	158,6	4,5	17,6	2,6	11,1
2224 Farmaceuti, magistři v lékárně, lékárníci	61	159,3	2,8	14,9	1,8	10,9
2359 Ost.odb.pedagogičtí prac.jinde neuvedení (odb.instruktoři)	23	157,7	0,6	12,1	1,9	8,9
2411 Odborní pracov. na úseku účetnictví, financí, daní, apod.	222	153,8	0,9	14,2	1,8	8,4

Výsledky ke dni 10. 9. 2010

**Průměrná měsíční odpracovaná a neodpracovaná doba zaměstnanců
podle podskupin zaměstnání KZAM-R**

kraj: **Pardubický**

Podskupiny zaměstnání KZAM-R	Počet zaměstnanců přečtený podle eviden. měsíců	Odpracovaná doba		Neodpracovaná doba		
		celkem	z toho přesčas	celkem	z toho	
					nemoc	dovolená
		hod/měs	hod/měs	hod/měs	hod/měs	hod/měs
2412 Odbor. pracovníci na úseku zaměstnaneckých, pers. věcí	56	160,6	1,8	11,6	0,8	7,6
2413 Odborní pracovníci v bankovníctví a pojišťovnictví	600	155,7	1,0	16,6	3,4	10,1
2419 Ostatní odborní pracovníci v oblasti podnikání	314	150,7	0,3	15,3	2,8	9,4
2421 Právníci, právní poradci (mimo advokacie a soudnictví)	30	152,7	0,1	15,2	1,1	10,1
2431 Odborní archiváři (kromě řadových)	13	155,7	0,0	14,3	4,0	6,2
2433 Odborní pracovníci v informacích (např. vti)	311	136,8	8,1	23,4	8,8	11,4
2441 Ekonomové - vědecktí pracovníci, specialisté, experti	106	153,3	0,4	13,2	2,1	8,2
2451 Spisovatelé, autoři, kritikové, novináři, redaktoři	37	157,9	0,0	15,2	4,6	8,0
2470 Odborní administrativní pracovníci jinde neuvedení	87	151,9	0,3	15,9	2,1	9,2
3111 Technici ve fyzikálních a příbuzných oborech	15	149,9	0,6	20,1	5,8	6,4
3112 Stavební technici	236	153,8	2,2	16,0	2,0	11,5
3113 Elektrotechnici	440	155,6	4,3	13,7	2,9	7,9
3114 Elektronici a technici v radiokomunikacích a telekomunik.	621	163,8	12,2	13,9	2,9	8,0
3115 Strojírenští technici	1 239	152,9	2,7	13,9	2,8	7,3
3116 Chemičtí technici	291	149,1	1,0	15,1	2,2	8,3
3118 Technici v kartografii, kresličtí a zeměměřiči	184	159,1	1,1	11,5	1,0	6,1
3119 Ostatní techničtí pracovníci jinde neuvedení	979	154,6	2,0	13,1	2,6	7,8
3121 Poradci ve výpočetní technice	88	154,7	0,5	12,9	0,8	9,0
3122 Operátoři a obsluha výpočetní techniky	158	153,7	1,3	14,5	2,5	8,5
3123 Operátoři průmyslových robotů, nc strojů	33	160,8	5,0	11,9	3,6	6,7
3129 Ostatní technici ve výpočetní technice jinde neuvedení	32	157,4	3,5	13,1	1,9	7,9
3134 Obsluha lékařských zařízení	51	156,2	6,2	21,7	5,3	12,5
3151 Kolaudační technici a technici protipožární ochrany	27	143,1	2,7	22,8	8,1	12,4
3152 Bezpečnostní tech.a tech. pro kontrolu zdravotní nezávad.	245	155,4	1,9	14,1	3,6	7,3
3160 Technici železničního provozu	467	145,9	4,6	16,4	2,5	9,3
3211 Technici a laboranti v oblasti biologie a v příbuz. oborech	200	154,2	1,9	18,2	4,1	10,6
3212 Technici v agronomii, v lesnictví a v zemědělství	190	160,2	2,7	14,5	1,9	10,3
3221 Asistenti zdravotničtí	70	150,9	3,2	14,2	3,5	8,5
3223 Dietetici a odborníci na výživu	17	161,9	0,0	10,1	1,0	7,0
3226 Rehabilitační a fyzioterapeutičtí pracovníci	106	152,0	0,8	20,3	7,6	8,8
3228 Farmaceutičtí asistenti	55	158,0	3,2	16,7	3,7	11,1
3231 Ošetřovatelé, všeobecné zdravotní sestry	1 192	150,8	2,5	17,2	5,0	9,7
3232 Ženské sestry, porodní asistentky	127	148,9	3,8	20,1	6,6	10,9
3233 Sestry pro péči o dítě	115	151,9	2,1	13,9	3,4	8,9
3235 Sestry pro intenzivní péči	241	148,4	3,8	20,3	8,0	10,4
3412 Pojišťovací agenti	413	153,3	0,1	18,7	4,4	9,8
3415 Obchodní cestující, prof. poradci v obchodě, obch.zástupci	279	156,4	0,3	13,5	2,5	8,6
3416 Nákupčí	436	154,7	1,5	14,3	3,2	7,3
3417 Odhadci a zbožíznalci	35	156,6	1,9	16,5	4,4	10,2
3419 Ostatní pracovníci - obchodní zprostředkovatelé jinde n.	35	157,6	1,4	15,6	3,0	11,6
3421 Obchodní agenti	381	156,1	0,7	12,6	1,4	7,9
3422 Odbytoví a přepravní agenti	506	153,5	1,4	14,1	2,6	8,6
3429 Ostatní obchodní agenti a makléři jinde neuvedení	17	152,2	0,0	16,0	1,0	9,4
3431 Odborné sekretářky, sekretáři	148	153,2	0,6	14,7	1,9	8,8

Výsledky ke dni 10. 9. 2010

**Průměrná měsíční odpracovaná a neodpracovaná doba zaměstnanců
podle podskupin zaměstnání KZAM-R**

kraj: Pardubický

Podskupiny zaměstnání KZAM-R	Počet zaměstnanců přepracovaný podle eviden. měsíců	Odpracovaná doba		Neodpracovaná doba		
		celkem	z toho přesčas	celkem	z toho	
					nemoc	dovolená
		hod/měs	hod/měs	hod/měs	hod/měs	hod/měs
3433 Prac. v oblasti účetnictví, fakturace, rozpočet., kalkulace	914	154,7	1,1	14,0	2,6	8,0
3434 Pracovníci v oblasti statistiky a matematiky	13	148,0	0,5	18,6	6,1	9,8
3435 Pracovníci v oblasti práce a mezd (kromě účetních)	39	150,1	0,6	12,9	0,8	8,6
3436 Referenti osobních oddělení	96	152,6	0,9	15,1	2,2	8,5
3439 Ostatní odborní administrativní pracovníci jinde neuvedení	835	153,4	0,4	16,8	3,3	9,2
4112 Kancelářští pracovníci a obsluha zařiz. na zpracování textu	31	154,9	1,4	12,0	1,8	7,8
4113 Pracovníci přípravy dat výpočetní techniky	127	157,1	2,0	15,0	4,1	7,8
4115 Sekretářky, sekretáři	296	154,5	1,0	15,2	3,9	8,3
4121 Nižší účetní	173	156,3	0,7	13,4	4,0	7,4
4123 Nižší finanční, daňoví úředníci a úředníci v příb. oborech	35	139,7	0,5	30,8	12,9	6,4
4131 Úředníci ve skladech	885	153,6	4,8	17,6	4,9	9,3
4132 Úředníci ve výrobě (např. výrobní plánovači)	162	151,3	2,6	15,9	4,3	7,5
4133 Úředníci v dopravě a v přepravě (dispečeri, kontr. apod.)	238	149,1	3,1	15,6	2,7	9,6
4141 Řadoví knihovníci, archiváři, evidenční pracovníci	23	157,6	1,4	13,9	2,5	6,4
4190 Ostatní nižší úředníci jinde neuvedení	75	141,7	0,8	27,9	18,2	7,3
4211 Pokladníci (v bankách, pojišťov., spořitelnách, na poště)	143	150,5	0,4	16,6	3,2	10,1
4212 Úředníci na přepážkách a směnárníci	462	143,8	0,0	18,2	3,6	11,3
4213 Pokladníci v obchodě, společném stravování apod.	577	153,7	2,2	20,6	8,1	10,5
4214 Prodavači vstupenek, jízdenek apod.	156	145,0	3,7	20,7	3,4	12,9
4215 Bookmakeři, krupiéři a úředníci sázkových kanceláří	103	158,3	1,8	10,3	2,1	7,4
4216 Inkasisté (výběrčí dluhů)	50	157,5	0,2	14,7	3,2	9,8
4222 Recepční	57	153,4	1,7	15,0	5,4	7,0
4223 Telefonisté	95	148,8	4,3	16,2	4,7	9,2
4224 Informátoři	453	142,5	5,5	24,6	8,4	13,4
5121 Pracovníci dohlížející nad obsluh. personálem, hospodyně	17	169,3	6,2	8,9	2,4	4,4
5122 Kuchaři	328	156,7	4,2	18,1	7,7	7,7
5123 Číšníci, servírky	37	158,9	3,1	15,3	6,8	7,9
5132 Pečovatelé a pomoc. ošetřovat. v zařiz. soc. péče, v nemoc.	504	151,3	1,7	18,2	5,2	10,3
5161 Hasiči, požárníci	142	153,3	5,8	18,6	2,3	13,4
5169 Ostatní pracovníci ochrany a ostrahy jinde neuvedení	687	154,1	5,5	15,8	6,1	8,2
5211 Prodavači v obchodech	2 187	153,8	3,0	19,7	7,4	9,8
6111 Pěstitelé polních plodin	11	160,8	1,8	12,9	0,0	7,1
6121 Chovatelé hospodářských zvířat (kromě drůbeže a včel)	269	161,5	10,0	21,3	7,2	12,5
6122 Chovatelé drůbeže	161	152,5	1,3	21,6	11,5	7,7
6141 Dělníci pro pěstění a ošetřování lesa	38	143,1	8,8	33,2	22,1	5,4
6142 Dělníci pro těžbu dřeva (kromě obsluhy pojízdných zařiz.)	15	154,9	6,0	19,8	6,3	7,3
7122 Zedníci, kameníci, omítkáři	244	146,8	7,1	30,3	12,3	11,0
7123 Betonáři, děl. specializovaní na pokládání beton. povrchů	30	150,9	10,3	25,0	3,6	11,4
7124 Tesaři a truhláři	80	137,4	4,8	32,0	9,1	15,8
7129 Ostatní stavební děl. stav. výroby a prac. v ost. oborech	245	146,4	6,6	28,2	5,9	15,3
7136 Instalatéři, potrubáři, stavební zámečníci, klempíři	231	152,2	3,8	18,0	4,5	9,7
7137 Stavební a provozní elektrikáři	96	158,5	9,1	16,8	5,2	8,3
7139 Ostatní dělníci zajišťující dokončovací stavební práce	13	144,9	5,8	24,6	11,1	11,2
7141 Malíři a tapetáři	17	151,0	8,3	20,3	11,8	6,3

Výsledky ke dni 10. 9. 2010

**Průměrná měsíční odpracovaná a neodpracovaná doba zaměstnanců
podle podskupin zaměstnání KZAM-R**

kraj: Pardubický

Podskupiny zaměstnání KZAM-R	Počet zaměstnanců přečtený podle eviden. měsíců	Odpracovaná doba		Neodpracovaná doba		
		celkem	z toho přesčas	celkem	z toho	
					nemoc	dovolená
		hod/měs	hod/měs	hod/měs	hod/měs	hod/měs
7142 Lakýrníci a pracovníci v příbuzných oborech	243	141,1	5,2	19,4	6,1	9,8
7211 Formíři a jádraři	19	166,8	8,5	10,8	1,2	6,2
7212 Svářeči, řezači plamenem a páječi	429	141,4	4,5	21,8	7,3	7,2
7213 Výrobci a opraváři výrobků a dílů z plechů	91	141,0	1,2	18,8	2,9	9,7
7214 Montéři kovových konstrukcí	24	152,1	7,8	20,1	7,0	8,6
7221 Kováři, obsluha kovacích lisů, obsluha bucharů	208	147,5	1,8	13,9	3,1	8,6
7222 Nástrojaři, kovomodeláři, kovodělníci, zámečníci	1 734	149,8	4,7	16,6	4,5	7,6
7223 Seřizovači a obsluha obráběcích strojů	755	158,1	9,8	14,8	4,4	6,5
7224 Brusíči, leštiči a ostříči nástrojů	67	156,3	3,1	15,4	5,8	5,1
7231 Mechanici a opraváři motorových vozidel	231	145,8	2,1	15,7	2,1	10,3
7234 Mechanici a opraváři kolejových vozidel	350	148,8	4,7	20,4	5,5	9,4
7235 Mechanici obráběcích, zemědělských strojů a prům. zařiz.	792	150,9	5,5	18,5	5,3	8,5
7239 Ostatní mechanici a opraváři strojů a zařízení bez elektro	428	155,5	7,3	15,0	5,3	6,7
7241 Elektromech.a seřizovači různých typů elektrických zařiz.	2 710	153,5	7,6	17,7	7,8	7,3
7242 Mechanici, opraváři a seřizovači elektr. částí aut, letadel	211	144,0	3,4	19,7	6,5	8,8
7243 Mechanici, seřizovači, opraváři elektronických zařízení	1 202	151,2	8,2	19,5	7,2	8,0
7244 Telefonní a telegrafní mechanici, montéři a opraváři	13	148,1	0,8	17,0	5,0	8,9
7246 Montéři a opraváři silnoproudých elektrických vedení	174	154,4	7,5	14,8	2,4	8,1
7311 Výrobci, mechanici a opraváři přesných přístrojů a zařízení	57	147,7	2,4	20,1	6,2	9,1
7322 Dělníci při výrobě skla, skláři vč. brusíků a leštičů	20	158,6	2,1	10,8	4,5	2,3
7324 Malíři skla a keramiky a pracovníci v příbuzných oborech	33	165,2	2,1	5,3	0,7	2,7
7411 Zpracovatelé masa, ryb vč. uzenářů a konzerv. masa a ryb	365	153,5	4,6	22,8	9,3	10,3
7412 Zpracovatelé pekárenských a cukrářských výrobků	197	151,2	7,2	19,7	6,5	11,5
7419 Ostatní zpracovatelé - výrobci potravinářských výrobků	61	147,4	3,9	23,6	11,1	10,1
7422 Uměleč. truhláři, řezbáři, výrobci a oprav.výrobků ze dřeva	84	154,4	8,4	17,9	8,2	5,4
7431 Kvalifikovaní dělníci připravující přírodní vlákna	38	149,0	5,1	16,9	7,8	5,2
7432 Přádláci, pletaři a jiní výrobci ručně vyráběných tkanin	81	154,8	7,2	13,6	5,8	4,7
7433 Dámští a pánští krejčí a kloboučníci vč. opravářů oděvů	12	157,3	6,0	20,7	7,1	11,1
7436 Švadleny, vyšivači a pracovníci v příbuzných oborech	128	154,1	6,1	14,0	7,7	2,6
7437 Čalouníci a pracovníci v příb. oborech (vč.autočalouníků)	64	126,0	0,2	24,3	5,9	10,0
7439 Ostatní dělníci při výrobě textilu, oděvů a výrobků z kůže	65	150,3	5,3	16,6	8,6	5,1
8122 Obsluha zařízení ve slévárnictví (taviči, slévači)	149	159,1	11,3	17,0	7,7	6,9
8123 Obsluha zařízení na tepelné zpracování kovů	39	160,5	12,9	16,5	2,8	9,1
8139 Obsluha ostatních zařízení na výrobu skla a keramiky	381	145,9	0,4	15,6	2,9	11,2
8141 Obsluha pily a jiného zařízení na zpracování dřeva	133	146,0	7,5	26,4	14,4	11,2
8151 Obsluha drtičů, mlýnů a míchadel při chemické výrobě	730	146,6	0,4	16,2	5,1	8,9
8159 Obsluha ostat. zařízení při chemické výrobě jinde neuved.	218	150,0	3,1	16,7	3,5	7,5
8161 Obsluha zařízení při výrobě a rozvodu elektřiny	158	150,1	2,6	14,0	1,4	10,8
8162 Obsluha parních turbín, ohřivačů a motorů	168	154,2	6,5	19,1	5,0	10,7
8163 Obsluha zařízení při úpravě, čištění a rozvodu vody	172	151,8	3,1	14,0	2,2	10,3
8171 Obsluha automatických nebo poloaut. montážních linek	316	149,4	3,9	17,0	6,5	7,5
8180 Obsluha strojů a zařízení pro práce na železničním svršku	30	143,3	4,7	25,2	5,2	8,4
8211 Obsluha automat. nebo poloaut. obráb.strojů (kromě 722)	560	157,2	8,8	16,9	5,8	6,7
8212 Obsluha strojů na výrobu maltovin, vápna, cementu	135	160,9	6,0	15,9	4,2	7,2

Výsledky ke dni 10. 9. 2010

**Průměrná měsíční odpracovaná a neodpracovaná doba zaměstnanců
podle podskupin zaměstnání KZAM-R**

kraj: **Pardubický**

Podskupiny zaměstnání KZAM-R	Počet zaměstnanců přepracovaný podle eviden. měsíců	Odpracovaná doba		Neodpracovaná doba		
		celkem	z toho přesčas	celkem	z toho	
					nemoc	dovolená
		hod/měs	hod/měs	hod/měs	hod/měs	hod/měs
8223 Obsluha strojů při konečné úpravě ochranných povlaků	57	144,8	2,0	17,6	6,4	7,1
8232 Obsluha strojů na výrobu plast. výrobků (vč. laminování)	698	147,1	4,7	19,5	7,2	9,3
8240 Obsluha automat. nebo poloautom. dřevoobráběcích strojů	51	141,4	1,1	23,9	12,4	6,5
8251 Obsluha tiskárenských strojů	85	152,5	3,8	14,5	3,2	9,9
8253 Obsluha strojů na výrobu předm. z lepenky (vč.kartonáže)	173	152,7	1,1	17,9	4,2	11,4
8262 Obsluha tkacích a pletacích strojů	168	149,1	6,5	19,0	8,9	7,5
8264 Obsluha strojů na bělení, barvení, čištění, praní, žehlení	130	154,5	5,5	16,5	5,4	7,6
8269 Obsluha ost.strojů na výrobu textilních, kožešin. výrobků	362	143,7	3,0	21,0	7,3	7,1
8272 Obsluha strojů na výrobu mlékárenských výrobků	59	160,4	12,7	20,1	8,3	9,4
8273 Obsluha strojů na mletí zrn a koření	41	156,7	6,7	19,7	7,8	7,7
8281 Montážní dělníci montující mechanická zařízení (stroje)	1 221	142,5	4,2	29,9	5,1	4,0
8282 Montážní dělníci montující elektrická zařízení	637	148,7	3,2	20,1	7,4	6,3
8283 Montážní dělníci montující elektronická zařízení	665	158,4	9,1	16,2	6,2	6,2
8287 Montážní dělníci montující výrobky z kombinovaných mat.	99	150,6	10,3	27,4	12,5	5,5
8290 Obsluha jin.stacionárních zařízení a ost. montážní dělníci	129	151,0	6,8	18,5	6,8	8,2
8311 Strojvedoucí	503	143,3	6,0	19,0	2,8	12,0
8313 Dělníci zabezpeč. sestavování vlaků (brzdaři, výhybkáři)	315	141,0	5,0	20,6	5,8	10,5
8321 Řidiči osobních a malých dodávkov. automobilů, taxikáři	59	162,1	8,0	15,2	4,6	7,3
8322 Řidiči sanitních a rzp vozů	29	169,3	14,1	14,7	3,7	9,3
8323 Řidiči autobusů, trolejbusů a tramvajů	834	156,7	10,8	21,5	5,2	9,9
8324 Řidiči nákladních automobilů a tahačů	1 003	159,2	6,7	16,7	4,8	8,9
8326 Řidiči speciálních vozidel	32	161,5	11,3	19,7	4,1	12,6
8331 Obsluha zemědělských a lesních strojů	184	167,7	17,0	22,1	6,6	10,3
8332 Obsluha zemních a příbuzných strojů	180	151,0	7,4	26,1	4,9	14,5
8333 Obsluha jeřábů, zdvihacích a podob. manipulačních zařiz.	52	148,1	4,3	22,0	7,7	8,8
8334 Obsluha vysokozdvíhacích a ostatních motorových vozíků	543	154,8	6,8	15,7	4,7	8,0
9132 Pomocníci a uklízeči v kancelář., hotel., nemocnicích ap.	849	154,7	3,0	18,5	8,2	7,5
9141 Domovníci, správci domu	16	150,7	2,6	20,5	11,4	7,0
9152 Vrátní, hlídači, uváděči a šatnářky	129	155,0	2,7	15,5	3,1	8,2
9162 Metaři, čističi záchodků, žump, kanálů a podob. zařízení	23	149,8	4,3	20,8	8,8	9,5
9211 Pomocní a nekvalifikovaní dělníci v zemědělství	29	159,4	3,0	14,0	3,7	6,9
9312 Pomocní a nekvalifik. dělníci na stavbách a údržbě silnic	20	148,4	3,3	21,5	4,5	10,9
9313 Pomocní a nekvalifikovaní dělníci na stavbách budov	17	172,5	12,2	10,0	0,0	7,6
9321 Pomocní a nekvalifikovaní montážní a manipulační dělníci	745	147,9	3,9	17,7	7,4	6,8
9322 Ruční balíči a pytlotači	17	157,3	7,1	14,3	3,1	7,0
9323 Dělníci nádvorní skupiny (pomocní montéři)	45	157,3	6,9	17,6	4,5	9,4
9333 Vazači a nosiči břemen, přístavní dělníci (dokaři)	11	148,7	3,7	25,8	6,7	7,8
9339 Pomocní a nekvalif. prac. v dopr., ve skladech, v telekom.	705	151,4	5,5	19,1	6,8	8,4



Dodatek

Technický popis šetření

Dodatek – Technický popis šetření

Technický popis šetření přibližuje metodické postupy používané při zpracování podnikatelské sféry Regionální statistiky ceny práce (RSCP-PS). Popis je rozdělen do pěti kapitol: metoda výběru ekonomických subjektů, vstupní údaje, nejdůležitější sledované veličiny, dopočtové metody a definice vybraných pojmů.

1. Metoda výběru ekonomických subjektů

Kapitola popisuje základní soubor šetření, strukturu výběrového souboru a postup při výběru ekonomických subjektů (ES).

1.1. Základní soubor

Základním souborem RSCP-PS jsou aktivní ekonomické subjekty z registru ekonomických subjektů Českého statistického úřadu (ČSÚ), které mají 10 a více zaměstnanců a přísluší do podnikatelské sféry a do institucionálních sektorů nefinančních podniků, finančních institucí nebo vládních institucí. Ekonomické subjekty, které přísluší do podnikatelské sféry, odměňují zaměstnance mzdou podle § 109, odst. 2 zákona č. 262/2006 Sb., zákoníku práce, ve znění pozdějších předpisů. Způsob odměňování se zjišťuje pomocí registru „Automatizovaného rozpočtového informačního systému“ (ARIS), který je spravován Ministerstvem financí. Registr ekonomických subjektů (RES) je detailně popsán na internetových stránkách ČSÚ (www.czso.cz).

1.2. Struktura výběrového souboru

Statistické šetření RSCP-PS za 1. – 2. čtvrtletí 2010 zahrnuje 3369 ekonomických subjektů, které reprezentují přibližně 1288 tisíc zaměstnanců. Strukturu výběrového souboru RSCP-PS bez non-response (dále jen výběrový soubor) ukazují z různých pohledů pro 1. – 2. čtvrtletí 2010 následující tabulky.

Výběrový soubor RSCP podnikatelské sféry			
	RSCP-PS Celkem	RSCP-PS – kraj Pardubický	
		se sídlem v kraji	se sídlem mimo kraj
Počet ekonomických subjektů	3 369	141	292
Počet zaměstnanců	1 288 tisíc	42 tisíc	19 tisíc

Tabulka 1

Odvětvová skladba výběrového souboru RSCP-PS – kraj Pardubický			
Kód CZ-NACE		Počet ekonomických subjektů	
		se sídlem v kraji	se sídlem mimo kraj
A	Zemědělství, lesnictví a rybnářství	11	4
B	Těžba a dobývání		3
C	Zpracovatelský průmysl	76	54
D	Výroba a rozvod elektřiny, plynu, tepla	1	4
E	Zásobování vodou, činnosti související s odpady	2	9
F	Stavebnictví	9	11
G	Obchod, opravy motorových vozidel	11	91
H	Doprava a skladování	5	11
I	Ubytování, stravování a pohostinství	2	6
J	Informační a komunikační činnosti	3	22
K	Peněžnictví a pojišťovnictví	4	30
L	Činnosti v oblasti nemovitostí		1
M	Profesní, vědecké a technické činnosti	3	9
N	Administrativní a podpůrné činnosti	5	27
O	Veřejná správa, obrana, sociální zabezpečení		3
P	Vzdělávání	2	
Q	Zdravotní a sociální péče	7	2
R	Kulturní, zábavní a rekreační činnosti		4
S	Ostatní činnosti		1

Tabulka 2

1.3. Výběr

Výběr ekonomických subjektů v RSCP-PS lze charakterizovat jako jednostupňový stratifikovaný výběr. Výběrovými jednotkami jsou ekonomické subjekty, na které se v případě vybrání vztahuje zpravodajská povinnost. Statistickými jednotkami jsou zaměstnanci, kteří jsou nositeli sledovaných statistických znaků. Základní soubor (ZS) je rozdělen do oblastí (strat) podle:

- regionů (krajů),
- velikostních kategorií,
- odvětvových skupin.

Regionem se z hlediska výběru jednotek rozumí kraj ve smyslu ústavního zákona č. 347/1997 Sb. v platném znění. Ke stratifikaci výběrové opory jsou použity tři velikostní kategorie ekonomických subjektů uvedené v tabulce 3 – Velikostní kategorie pro výběr. Stratifikační třídění obsahuje dvanáct odvětvových skupin z vybraných institucionálních sektorů podnikatelské sféry.

Vymezení strat je provedeno na základě podobnosti v charakteru ekonomické činnosti a podobnosti v zaměstnanecké struktuře.

V jednotlivých oblastech ZS, vzniklých jeho rozdělením dle příslušných stratifikačních kritérií, je vybrán stanovený podíl ekonomických subjektů. Největší subjekty s 250 a více zaměstnanci jsou zařazeny do šetření všechny (výběr s pravděpodobností rovnou 1). Menší subjekty s 10 až 249 zaměstnanci jsou vybírány v jednotlivých stratech systematickým náhodným výběrem s nestejnými pravděpodobnostmi bez vracení. Pravděpodobnosti výběru se liší podle velikosti subjektu a jejich výše je určena výběrovým podílem uvedeným v tabulce 3. Výběrový soubor ekonomických subjektů s 10 až 249 zaměstnanci se obměňuje metodou rotujícího panelu s periodou rotace devět let, tzn. k plné obměně dojde za devět let.

Velikostní kategorie pro výběr		
Kategorie	Počet zaměstnanců	Výběrový podíl [%]
1	10 až 49	4,5
2	50 až 249	15
3	250 a více	100

Tabulka 3

2. Vstupní údaje

Kapitola popisuje sběr dat do šetření RSCP-PS, nejdůležitější vstupní údaje a používané klasifikace a číselníky.

2.1. Sběr dat

Ekonomické subjekty, na které se vztahuje zpravodajská povinnost, vykazují do statistického šetření RSCP-PS údaje o všech zaměstnancích v pracovním poměru. Vybraná zpravodajská jednotka předává data na Ministerstvo práce a sociálních věcí, které je orgánem vykonávajícím státní statistickou službu. Termínem pro předání dat od respondenta je 25. den měsíce následujícího po skončení sledovaného období.

Předávaná data mají formu databázových souborů a obsahují informace o zaměstnavateli a zaměstnancích. U více než 90 % respondentů je zdrojem dat pro šetření mzdový a personální systém. Datové soubory jsou předávány ve více než 90 % případů elektronickou poštou, zbylá část respondentů posílá data na disketu, případně na papírových formulářích.

Pro kontrolu a opravu dat, připravených mzdovým a personálním systémem respondenta, případně pro pořízení vstupních dat, je určen "Lokální pořizovací program ISPV 2009", který se musí před použitím nainstalovat na lokální disk.

Pořizovací program řeší i zabezpečení dat při přenosu od respondenta ke zpracovateli. Používá přitom hybridní šifrování s veřejným a privátním klíčem.

Veřejný klíč je součástí instalace pořizovacího programu, privátní klíč je uložen na interním serveru zpracovatele. Zašifovaná data se ukládají do souboru s formátem S/MIME verze 3.

Pokud se respondenti šetření chtějí vyhnout instalaci programu, je pro ně připraven "Internetový kontrolní program", přes který lze data zaslat z kteréhokoliv počítače připojeného na internet. Tento program taktéž umožňuje kontrolu dat vytvořených mzdovým systémem a jejich zabezpečený přenos ke zpracovateli pomocí certifikovaného šifrovaného komunikačního protokolu https. V tomto programu však není umožněno respondentům provádět opravy dat.

Oba programy jsou volně k dispozici na stránkách www.ispv.cz v sekci Pro respondenty šetření.

2.2. Nejdůležitější vstupní údaje

Šetření RSCP-PS se čtvrtletní periodicitou monitoruje výdělkovou úroveň a odpracovanou dobu jednotlivých zaměstnání podle klasifikace KZAM-R v České republice.

Hodinový výdělek je údaj zjišťovaný z průměrných hodinových výdělků definovaných v § 351 až § 362 zákona č. 262/2006 Sb., zákoníku práce, ve znění pozdějších předpisů. Obvykle se jedná o podíl mzdy za práci a odpracované doby za poslední čtvrtletí sledovaného období. Hodinový výdělek je krátkodobým indikátorem výdělkové úrovně.

Hrubá měsíční mzda, vypočtená z hrubé mzdy za sledované období, je druhým indikátorem, který ukazuje výdělkovou úroveň. Hrubá mzda je součtem mzdy za práci, náhrad mzdy a odměn za pracovní pohotovost, které jsou přímo sbíranými položkami. Mzda je definovaná v § 109, odst. 2 zákona č. 262/2006 Sb., zákoníku práce, ve znění pozdějších předpisů. Šetření RSCP-PS sleduje i strukturu hrubé měsíční mzdy, tj. prémie a odměny, příplatky za přesčas, ostatní příplatky, náhrady a odměny za pracovní pohotovost. Hrubá měsíční mzda a její složky se vztahují k celému sledovanému období, které zahrnuje dobu od počátku roku do konce čtvrtletí, za které se šetření provádí.

Šetření RSCP-PS dále sleduje pracovní dobu zaměstnanců. Vstupní věta o zaměstnanci obsahuje odpracovanou dobu od počátku roku a z ní počet přesčasových hodin. Odpracovaná doba u zaměstnanců odměňovaných měsíční mzdou nezahrnuje dobu svátků v jinak pracovních dnech. Věta dále obsahuje celkovou neodpracovanou dobu od počátku roku, z ní počet hodin nemoci a dovolené.

2.3. Klasifikace a číselníky

RSCP-PS používá standardní statistické klasifikace a číselníky (podrobněji popsané na www.czso.cz). Použití platných statistických klasifikací je závazné jak pro orgán vykonávající státní statistickou službu, tak pro zpravodajské

jednotky, které poskytují údaje pro statistické zjišťování. Proto i RSCP-PS používá následující klasifikace a číselníky:

- KZAM-R** **Klasifikace zaměstnání;** vydáno sdělením ČSÚ č. 492/2003 Sb. ze dne 18. prosince 2003 o vydání rozšířené Klasifikace zaměstnání KZAM-R.
- CZ-ICSE** **Klasifikace postavení v zaměstnání;** vydáno sdělením ČSÚ č. 494/2003 Sb. ze dne 18. prosince 2003 o vydání Klasifikace postavení v zaměstnání.
- KKOV** **Klasifikace kmenových oborů vzdělání;** vydáno sdělením ČSÚ č. 320/2003 Sb. ze dne 9. září 2003 o zavedení Klasifikace kmenových oborů vzdělání. Poslední aktualizace byla provedena k 1. září 2008 sdělením ČSÚ č. 264/2008 Sb. ze dne 10. července 2008 o aktualizaci Klasifikace kmenových oborů vzdělání.
- LAU 1** **Číselník okresů;** od 1. ledna 2008 je systém statistické klasifikace územních struktur v České republice rozdělen, v souladu se systémem Eurostatu, na dvě části: klasifikace CZ-NUTS, systém LAU (Local Administrative Units). Z hlediska statistiky mají LAU závazný charakter. Jednotky LAU 1 (**dřívější NUTS 4**) jsou v ČR tvořeny okresy. Územní jednotky na úrovni LAU 1 přebírají kódy od dřívějších jednotek NUTS 4. Proti NUTS 4 jsou v LAU 1 následující změny:
- do kódů LAU 1 okresů krajů Vysočina a Jihomoravského se promítá změna kódů NUTS 3 těchto krajů,
 - Praha se na úrovni LAU 1 nečlení.
- CZ-NACE** **Klasifikace ekonomických činností (CZ-NACE);** vydáno sdělením ČSÚ č. 244/2007 Sb. ze dne 18. září 2007 o zavedení Klasifikace ekonomických činností.
- CZ-GEONOM** **Klasifikace zemí;** vydáno sdělením ČSÚ č. 487/2003 Sb. ze dne 18. prosince 2003 o vydání Klasifikace zemí. Poslední aktualizace byla provedena k 15. prosinci 2008 sdělením ČSÚ č. 229/2008 Sb. ze dne 26. listopadu 2008 o aktualizaci Klasifikace zemí a o ukončení zveřejňování aktualizací.

3. Nejdůležitější sledované veličiny

Kapitola popisuje nejdůležitější sledované veličiny, algoritmy jejich výpočtu a kritéria pro zahrnutí zaměstnanců do dalších výpočtů.

3.1. Hodinový výdělek

Hodinový výdělek je přímo zjišťovaná veličina. Do výpočtu charakteristik hodinového výdělku jsou zařazeni zaměstnanci, kteří byli v evidenčním stavu v posledním dnu sledovaného období.

3.2. Hrubá měsíční mzda

Hrubá měsíční mzda se vztahuje k celému sledovanému období, tedy k 1. čtvrtletí, k 1. - 2. čtvrtletí, k 1. - 3. čtvrtletí, nebo k 1. - 4. čtvrtletí. Na rozdíl od hodinového výdělku musí být hrubá měsíční mzda vypočtena z dalších přímo zjišťovaných mzdových položek a nemzdových plnění.

Hrubá mzda je v RSCP-PS definována jako součet mzdy za práci, náhrad mzdy a odměny za pracovní pohotovost. Hrubá měsíční mzda zaměstnance se vypočte podle vzorce:

$$\text{HMM} = \frac{\text{MZDA} + \text{NAHRADY} + \text{POHOTOV}}{\text{MESPLAC_prep}}$$

kde :

HMM	je hrubá měsíční mzda zaměstnance,
MZDA	je mzda za práci zaměstnance v kumulaci za sledované období (vstupní položka věty o zaměstnanci),
NAHRADY	jsou náhrady mzdy zaměstnance v kumulaci za sledované období (vstupní položka věty o zaměstnanci),
POHOTOV	je odměna za pracovní pohotovost zaměstnance v kumulaci za sledované období (vstupní položka věty o zaměstnanci),
MESPLAC_prep	je počet přepočtených placených měsíců zaměstnance, tj. počet měsíců, odpovídajících součtu odpracované doby a doby, po kterou pobíral náhrady mzdy.

Počet přepočtených placených měsíců MESPLAC_prep je roven počtu kalendářních měsíců v případě, že zaměstnanec s plným pracovním úvazkem po celé sledované období pracoval nebo pobíral náhrady mzdy. Pokud zaměstnanec byl v evidenčním stavu kratší dobu než sledované období, bude jeho počet placených měsíců zkrácen poměrem počtu pracovních dnů v evidenčním stavu a ve sledovaném období. Podobně se počet placených měsíců zkrátí, pokud zaměstnanec měl jinou absenci než absenci s náhradou mzdy (např. nemoc), případně měl sjednán kratší pracovní úvazek.

Hrubá měsíční mzda za určitou skupinu zaměstnanců je vážená charakteristika, v níž hrubá měsíční mzda určitého zaměstnance má váhu, odpovídající počtu jeho placených měsíců za sledované období (tzv. váha placené doby). Tento způsob výpočtu umožňuje korektní srovnání mzdové úrovně jednotlivých zaměstnání a srovnávání v čase.

Sestavy s hrubou měsíční mzdou, diferenciací a strukturou hrubé mzdy obsahují také měsíční placenou dobu. Tento údaj ukazuje počet placených hodin (odpracovaná doba a doba náhrad) za placený měsíc a je v souladu s výpočtem hrubé měsíční mzdy.

Pro zahrnutí zaměstnance do výpočtů hrubé měsíční mzdy se uplatňují následující kritéria:

- přepočtený počet placených měsíců zaměstnance je alespoň jeden měsíc,
- stanovená týdenní pracovní doba na dané pracovní místo je alespoň 30 hodin (dle doporučení Eurostatu).

3.3. Měsíční odpracovaná a neodpracovaná doba

Měsíční odpracovaná (resp. neodpracovaná) doba se stejně jako hrubá měsíční mzda vztahuje k celému sledovanému období tj. k 1. čtvrtletí, k 1. - 2. čtvrtletí, k 1. - 3. čtvrtletí, nebo k 1. - 4. čtvrtletí.

Měsíční odpracovaná doba zaměstnance se vypočte podle vzorce:

$$\text{ODPRACD}_{\text{mes}} = \frac{\text{ODPRACD}}{\text{MESEVID}_{\text{prep}}}$$

kde :

- ODPRACD_{mes} je měsíční odpracovaná doba zaměstnance,
 ODPACD je odpracovaná doba zaměstnance v kumulaci za sledované období (vstupní položka věty o zaměstnanci),
 MESEVID_{prep} je počet přepočtených evidenčních měsíců zaměstnance, tj. počet měsíců, odpovídajících délce pracovního úvazku a délce pracovního poměru ve sledovaném období.

Počet přepočtených evidenčních měsíců MESEVID_{prep} je roven počtu kalendářních měsíců v případě, že zaměstnanec s plným pracovním úvazkem po celé sledované období byl v pracovním poměru a nebyl na mateřské či rodičovské dovolené. Pokud zaměstnanec byl v evidenčním stavu kratší dobu, než sledované období, bude jeho počet evidenčních měsíců zkrácen poměrem počtu pracovních dnů v evidenčním stavu a ve sledovaném období. Podobně se počet evidenčních měsíců zkrátí, pokud zaměstnanec měl sjednán kratší pracovní úvazek.

Měsíční odpracovaná doba za určitou skupinu zaměstnanců je vážená charakteristika, v níž měsíční odpracovaná doba určitého zaměstnance má váhu, odpovídající počtu jeho evidenčních měsíců ve sledovaném období (tzv. váha

evidenční doby). Pro zahrnutí zaměstnance do výpočtů měsíční odpracované doby se uplatňují stejná kritéria jako u hrubé měsíční mzdy.

Obdobně jako odpracovaná doba se počítají měsíční neodpracovaná doba a také průměrné měsíční údaje o přesčasu, dovolené a nemoci.

4. Dopočtové metody

Kapitola dopočtové metody obsahuje řešení neodpovědí a popis metody vážení, hodnocení kvality odhadů a přehled publikovaných tabulek podle použitých vah.

4.1. Řešení neodpovědí a metoda vážení

Problém neodpovědí (tzv. non-response) či z dalších důvodů nepoužitelných dat od vybraného ekonomického subjektu je v RSCP-PS řešen metodou historické imputace a metodou upravující podnikové váhy respondentům.

Metoda vážení, používaná v RSCP-PS, umožňuje získat z dat výběrového souboru odhady charakteristik (parametrů) základního souboru. Odhady charakteristik zaměstnanecké populace základního souboru RSCP-PS jsou publikovány ve všech tabulkách s výjimkou tabulek s tříděním podle jednotlivých zaměstnání. Základem podnikových vah jsou váhové koeficienty, které vycházejí z pravděpodobnosti výběru každého ekonomického subjektu. Po úpravě vah z důvodu non-response se získají konečné podnikové váhy pomocí dopočtu na aktuální počet ES v základním souboru v rámci jednotlivých vážících strat. Podnikové váhy zvyšují při výpočtech odhadů význam dat ekonomických subjektů s relativně malým zastoupením ve výběrovém souboru. Relativně nejméně zastoupené jsou ve výběrovém souboru RSCP-PS ekonomické subjekty s 10-49 zaměstnanci, a proto mají největší váhy při výpočtech odhadů.

Výpočet váhy jednotlivých zaměstnanců je závislý na typu tabulky a také na typu publikovaného ukazatele. Přehled všech publikovaných tabulek s uvedením použitých vah je uveden v oddíle 4.3. Váha zaměstnance je součinem vah používaných v daném typu tabulkové sestavy.

Tabulky s tříděním podle podskupin zaměstnání KZAM-R (PS-V5, PS-M5 a PS-T5) obsahují charakteristiky výběrového souboru. Při interpretaci výsledků je nutno mít na zřeteli, že charakteristiky výběrového souboru nelze automaticky pokládat za odhady platné pro celou zaměstnaneckou populaci. Výběrové charakteristiky jsou ovlivněny větším relativním zastoupením velkých ekonomických subjektů ve výběrovém souboru RSCP-PS.

4.2. Kvalita odhadů

Odhadované charakteristiky podléhají dvěma typům chyb – výběrovým chybám a nevýběrovým chybám. Výběrové chyby jsou způsobeny faktorem náhody při pravděpodobnostním výběru RSCP-PS. Hodnoty výběrových chyb není možné z výběrového souboru RSCP-PS dostatečně přesně kvantifikovat, nicméně používaná stratifikace výrazně snižuje jejich výši. Nevýběrové chyby bývají způsobeny především špatnou kvalitou dat předávaných respondenty (neúplné a chybné údaje) a jejich vliv je snižován několikastupňovými kontrolními mechanismy a častými kontakty zpracovatele šetření s respondenty.

4.3. Přehled publikovaných tabulek podle použitých vah

Hodinový výdělek				
Tabulka	Třídící kritérium	Podniková váha	Váha placené doby	Váha evidenční doby
PS-V0	Celý kraj	X		
PS-V1	HL. třídy zaměstnání KZAM-R	X		
PS-V2	Věkové kategorie	X		
PS-V4	Vzdělání	X		
PS-V5	Podskupiny zaměstnání KZAM-R			
PS-V6	Kategorie zaměstnání	X		
PS-V8	Pohlaví	X		

Tabulka 4

Hrubá měsíční mzda				
Tabulka	Třídící kritérium	Podniková váha	Váha placené doby	Váha evidenční doby
PS-M0	Celý kraj	X	X	
PS-M1	HL. třídy zaměstnání KZAM-R	X	X	
PS-M5	Podskupiny zaměstnání KZAM-R		X	

Tabulka 5

Odpracovaná a neodpracovaná doba				
Tabulka	Třídící kritérium	Podniková váha	Váha placené doby	Váha evidenční doby
PS-T5	Podskupiny zaměstnání KZAM-R			X

Tabulka 6

5. Definice vybraných pojmů

Ekonomický subjekt	Ekonomický subjekt je právnický subjekt nebo fyzická osoba s postavením podnikatele, zapsaná do registru ekonomických subjektů ČSÚ. Každému ekonomickému subjektu se přiděluje identifikační číslo (IČ).
Organizační jednotka	Z hlediska mzdové statistiky RSCP se dělí ekonomické subjekty na organizační jednotky podle okresu, ve kterém jejich zaměstnanci působí. Organizační jednotku tvoří všichni zaměstnanci ekonomického subjektu, kteří působí ve stejném okrese.
Zpravodajská jednotka	Zpravodajskou jednotkou je právnická osoba, organizační složka státu nebo fyzická osoba, od níž se požaduje poskytnutí údajů ve statistickém zjišťování podle zákona č. 89/1995 Sb., o státní statistické službě, ve znění pozdějších předpisů.
Sledované období	Sledované období je období od začátku roku do konce čtvrtletí, za které se provádí výběrové statistické zjišťování.
Podnikatelská sféra	Do podnikatelské sféry patří subjekty, které odměňují mzdou podle § 109, odst. 2 zákona č. 262/2006 Sb., zákoníku práce, ve znění pozdějších předpisů.
Nepodnikatelská sféra	Do nepodnikatelské sféry patří organizace, které odměňují platem podle § 109, odst. 3 zákona č. 262/2006 Sb., zákoníku práce, ve znění pozdějších předpisů.
Základní soubor	Základním souborem RSCP-PS jsou aktivní ekonomické subjekty podnikatelské sféry z registru ekonomických subjektů ČSÚ, které mají 10 a více zaměstnanců a přísluší do institucionálních sektorů nefinanční podniky, finanční instituce nebo vládní instituce.