



Regionální statistika ceny práce

IV. čtvrtletí 2009
Podnikatelská sféra
Pardubický kraj

Revidované výsledky ke dni 10. 3. 2011

Copyright - MPSV ČR

Publikace ani její část nesmí být kopírována, rozšiřována a zařazována do informačních systémů v jakékoliv formě (elektronické, mechanické, optické, magnetické aj.) bez písemného souhlasu

Ministerstva práce a sociálních věcí

Zpracovatel: TREXIMA, spol. s r.o., tř. T. Bati 299, 764 21 Zlín - Louky

O b s a h :

Úvod	7
-------------------	---

Výsledková část podnikatelská sféra

Základní metodické přístupy	11
Popis publikovaných tabulek	12

Hodinový výdělek

PS-V0	Hodinový výdělek v podnikatelské sféře	13
PS-V1	Hodinový výdělek podle hlavních tříd zaměstnání KZAM-R	14
PS-V2	Hodinový výdělek podle věkových kategorií	15
PS-V4	Hodinový výdělek podle vzdělání	15
PS-V5	Hodinový výdělek podle podskupin zaměstnání KZAM-R	16
PS-V6	Hodinový výdělek podle kategorie zaměstnání	22
PS-V8	Hodinový výdělek podle pohlaví	22

Hrubá měsíční mzda

PS-M0	Hrubá měsíční mzda a její složky, diferenciacce, placená doba v podnikatelské sféře	23
PS-M1	Hrubá měsíční mzda a její složky, diferenciacce, placená doba podle hlavních tříd zaměstnání KZAM-R.....	24
PS-M5	Hrubá měsíční mzda a její složky, diferenciacce, placená doba podle podskupin zaměstnání KZAM-R	26

Měsíční odpracovaná a neodpracovaná doba

PS-T5	Průměrná měsíční odpracovaná a neodpracovaná doba podle podskupin zaměstnání KZAM-R	38
-------	--	----

Dodatek – technický popis šetření

1. Metoda výběru ekonomických subjektů	47
1.1 Základní soubor	47
1.2 Struktura výběrového souboru	47
1.3 Výběr	48
2. Vstupní údaje	49
2.1 Sběr dat	49
2.2 Nejdůležitější vstupní údaje	50
2.3 Klasifikace a číselníky	50
3. Nejdůležitější sledované veličiny	52
3.1 Hodinový výdělek	52

3.2 Hrubá měsíční mzda	52
3.3 Měsíční odpracovaná a neodpracovaná doba	53
4. Dopočtové metody	54
4.1 Řešení neodpovědí a metoda vážení	54
4.2 Kvalita odhadů	55
4.3 Přehled publikovaných tabulek podle použitých vah	55
5. Definice vybraných pojmů	56



Úvod

Úvod

Regionální statistika ceny práce (RSCP) je systém pravidelného monitorování výdělkové úrovně a pracovní doby zaměstnanců v České republice formou statistického šetření. Sledovanými ukazateli výdělkové úrovně jsou hodinový výdělek a hrubá měsíční mzda (plat). Šetření metodicky vychází a je obsahově harmonizováno se strukturálním šetřením EU „Structure of Earnings Survey“, viz nařízení komise (ES) č. 1916/2000 ve znění pozdějších předpisů.

Šetření je pod názvem „Čtvrtletní šetření o průměrném výdělku“ zařazeno do programu statistických zjišťování, vyhlášených Českým statistickým úřadem (ČSÚ) ve sbírce zákonů pro příslušný kalendářní rok (viz příloha č. 2 Vyhlášky č. 398/2008 Sb., částka 129, kterou se stanoví Program statistických zjišťování na rok 2009) a pro vybrané ekonomické subjekty je povinné. Šetření provádí pracoviště státní statistické služby Ministerstva práce a sociálních věcí (MPSV). Průběh a vývoj šetření řídí komise, složená ze zástupců MPSV, ČSÚ, Ministerstva financí, České národní banky, CERGE-EI, VŠE v Praze, Českomoravské konfederace odborových svazů, Svazu průmyslu a dopravy ČR. Zpracovatelem RSCP je TREXIMA, spol. s r.o. (www.trexima.cz).

Nejdůležitějším kritériem pro členění výsledků RSCP je příslušnost šetřeného ekonomického subjektu k podnikatelské, nebo nepodnikatelské sféře. V podnikatelské sféře probíhá šetření se čtvrtletní periodou a ve sféře nepodnikatelské je prováděno s periodou pololetní. Zdrojem dat pro nepodnikatelskou sféru je Informační systém o platech, který je spravován Ministerstvem financí. Za každou sféru jsou vydávány samostatné výsledkové publikace.

Výsledkové publikace jednotlivých krajů jsou uloženy na stránkách <http://portal.mpsv.cz/> v sekci *Zaměstnanost*, v podsekci *Statistiky* pod odkazem *Statistika výdělků*.

Monitorováním výdělků a pracovní doby zaměstnanců na úrovni České republiky se zabývá „Informační systém o průměrném výdělku“ (ISPV). Výsledková publikace je k dispozici na internetových stránkách MPSV (www.mpsv.cz) v sekci *Příjmy a životní úroveň*.

Důkladný popis šetření, včetně všech výsledkových publikací, poskytuje také portál www.ispv.cz. Slouží především jako podpora respondentům, kteří zde naleznou všechny potřebné informace a podpůrné nástroje pro zasílání dat. Portál je využíván také k uveřejňování odborných studií a článků, které jako zdroj informací uvádí šetření ISPV a RSCP.

Ministerstvo práce a sociálních věcí děkuje všem respondentům šetření za přípravu vstupních dat pro šetření. Svědomitý přístup respondentů a dodržování termínů pro předání dat umožňují pravidelně uveřejňovat tuto publikaci.



Výsledková část

Podnikatelská sféra

Výsledková část podnikatelská sféra

Základní metodické přístupy

Tato publikace přináší charakteristiky hodinového výdělku, hrubé měsíční mzdy a pracovní doby získané za podnikatelskou sféru šetření RSCP (RSCP-PS). V RSCP se zařazují do podnikatelské sféry ekonomické subjekty, které odměňují mzdou, viz § 109, odst. 2 zákona č. 262/2006 Sb., zákoníku práce, ve znění pozdějších předpisů.

Primárním výsledkem RSCP jsou statistiky výdělkové úrovně jednotlivých zaměstnání (v klasifikaci KZAM-R), dalším produktem jsou odhady výdělkových parametrů zaměstnanecké populace krajů v členění podle firemních i zaměstnaneckých charakteristik. Ekonomické subjekty se v RSCP člení na organizační jednotky, jestliže je možné provést vnitřní rozčlenění podle okresů, ve kterých dílčí jednotky působí. Výsledky podle krajů jsou v tomto smyslu výsledky získané pracovištní metodou.

Vedle podnikového výkaznictví ČSÚ je RSCP dalším zdrojem informací o výdělcích v jednotlivých krajích České republiky. Výkaznictví ČSÚ, jako tradiční zdroj, sbírá údaje o evidenčním počtu zaměstnanců a vyplacených mzdách za ekonomický subjekt a publikuje průměrné mzdy v členění podle firemních charakteristik. Při srovnávání výsledků výkaznictví a RSCP-PS je třeba vzít v úvahu rozdílnou definici podnikatelské sféry, rozdílné metody výpočtu výdělkových charakteristik a rozdílný způsob členění výsledků podle krajů. Výkaznictví ČSÚ člení výsledky podle sídla ekonomického subjektu, tj. podnikovou metodou.

Respondenty šetření RSCP-PS jsou aktivní ekonomické subjekty (ES) z institucionálních sektorů nefinančních podniků, finančních institucí a vládních institucí zapsané v registru ekonomických subjektů ČSÚ (RES). Na základě Automatizovaného rozpočtového informačního systému (ARIS), který je spravován Ministerstvem financí, se zjišťuje způsob odměňování a příslušnost ekonomického subjektu k podnikatelské sféře. Šetření je výběrové pro ES s 10 až 249 zaměstnanci a plošné pro ES s 250 a více zaměstnanci. Náhodný výběr je prováděn na základě příslušnosti ES do kraje, velikostní kategorie a odvětví ekonomické činnosti.

Tabulky s označením PS-V5, PS-M5, PS-T5 obsahují charakteristiky výběrového souboru (statistiky) jednotlivých zaměstnání na úrovni podskupin zaměstnání (čtyřmístný KZAM-R). Při interpretaci výsledků je nutno mít na zřeteli, že charakteristiky výběrového souboru nelze automaticky pokládat za odhady platné pro celou zaměstnaneckou populaci. Výběrové charakteristiky jsou ovlivněny větším relativním zastoupením velkých ekonomických subjektů ve výběrovém souboru RSCP-PS. Ostatní tabulky obsahují odhady parametrů základního souboru a při jejich výpočtu byly využity dopočtové metody založené na pravděpodobnosti výběru ekonomických subjektů.

Popis publikovaných tabulek

Tabulky v publikaci jsou rozděleny podle sledovaného ukazatele do tří základních okruhů. Tabulky přinášející charakteristiky hodinového výdělku jsou označeny PS-Vx, kde PS značí podnikatelskou sféru a x je pořadové číslo tabulky. Charakteristiky hrubé měsíční mzdy, struktury mzdy a průměrné placené doby jsou obsaženy v tabulkách se značením PS-Mx a charakteristiky měsíční odpracované a neodpracované doby v tabulkách se značením PS-Tx.

Hlavním výsledkem RSCP jsou statistiky výdělkové úrovně a pracovní doby za jednotlivá zaměstnání podle klasifikace KZAM-R, obsažené v tabulkách PS-V5, PS-M5 a PS-T5. Tyto tabulky obsahují ta zaměstnání, která jsou ve své podskupině zaměstnání (čtyřmístný KZAM-R) zastoupena alespoň třemi ekonomickými subjekty a zároveň deseti zaměstnanci. Uvedené počty organizačních jednotek a zaměstnanců ukazují na zastoupení ve výběrovém souboru. V ostatních tabulkách jsou počty zaměstnanců uváděny v % a jejich účelem je přiblížit relativní zastoupení publikovaných kategorií. Údaje o počtech zaměstnanců z této publikace neslouží jako zdroj informací o počtech zaměstnanců v krajích, ty zjišťují šetření ČSÚ – podnikové výkaznictví a výběrové šetření pracovních sil (viz www.czso.cz).

Statistické charakteristiky používané ve výsledkových tabulkách:

1. decil	První decil je hodnota, pod kterou leží 10 % nejnižších hodnot sledovaného znaku.
1. kvartil	První kvartil je hodnota, pod kterou leží 25 % nejnižších hodnot sledovaného znaku.
Medián	Medián je hodnota uprostřed vzestupně uspořádané řady hodnot sledovaného znaku, polovina hodnot je nižší než medián a druhá polovina je vyšší než medián.
3. kvartil	Třetí kvartil je hodnota, nad kterou leží 25 % nejvyšších hodnot sledovaného znaku.
9. decil	Devátý decil je hodnota, nad kterou leží 10 % nejvyšších hodnot sledovaného znaku.
Průměr	Průměr je počítán jako vážený (případně nevážený) aritmetický průměr sledovaného znaku.

Ostatní symboly používané ve výsledkových tabulkách:

"Neuvedeno"	Symbol "Neuvedeno" označuje kategorii zaměstnanců, u které nebyl uveden kód příslušného třídícího znaku.
"*"	Symbol "*" označuje položku vstupních dat vypočítanou, ale nezveřejnitelnou z důvodu nedostatečného počtu vstupních hodnot (méně než 3 ekonomické subjekty a 10 zaměstnanců).

Revidované výsledky ke dni 10. 3. 2011

Hodinový výdělek v podnikatelské sféře ¹⁾kraj: **Pardubický****Medián hodinového výdělku 113,22 Kč/hod**

Index mediánu hodinového výdělku zaměstnanců

meziroční vůči 4. čtvrtletí 2008..... 102,4 %

Diferenciace

1. decil - 10 % hodinových výdělků menších než 68,24 Kč/hod

1. kvartil - 25 % hodinových výdělků menších než 88,58 Kč/hod

Medián - 50 % hodinových výdělků menších než 113,22 Kč/hod

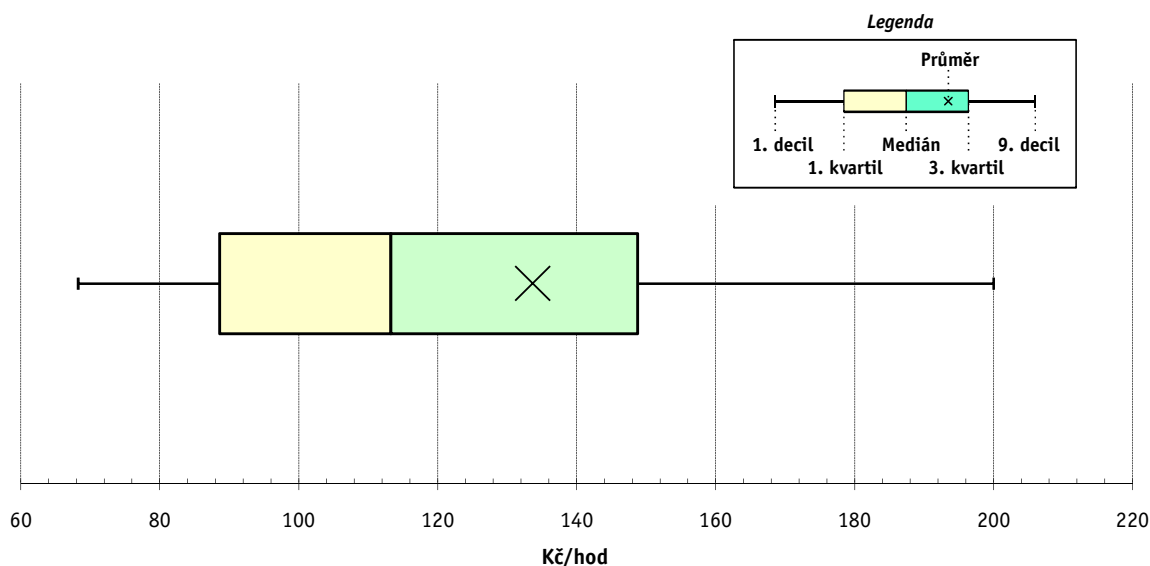
3. kvartil - 25 % hodinových výdělků větších než 148,73 Kč/hod

9. decil - 10 % hodinových výdělků větších než 199,98 Kč/hod

Průměr hodinového výdělku 133,67 Kč/hod

Podíl zaměstnanců s podprůměrným

hodinovým výdělkem 66,0 %



Vysvětlivky:

1) Hodinový výdělek se zjišťuje jako průměrný hodinový výdělek definovaný v § 351 až § 362 zákona č. 262/2006 Sb., zákoníku práce, ve znění pozdějších předpisů.

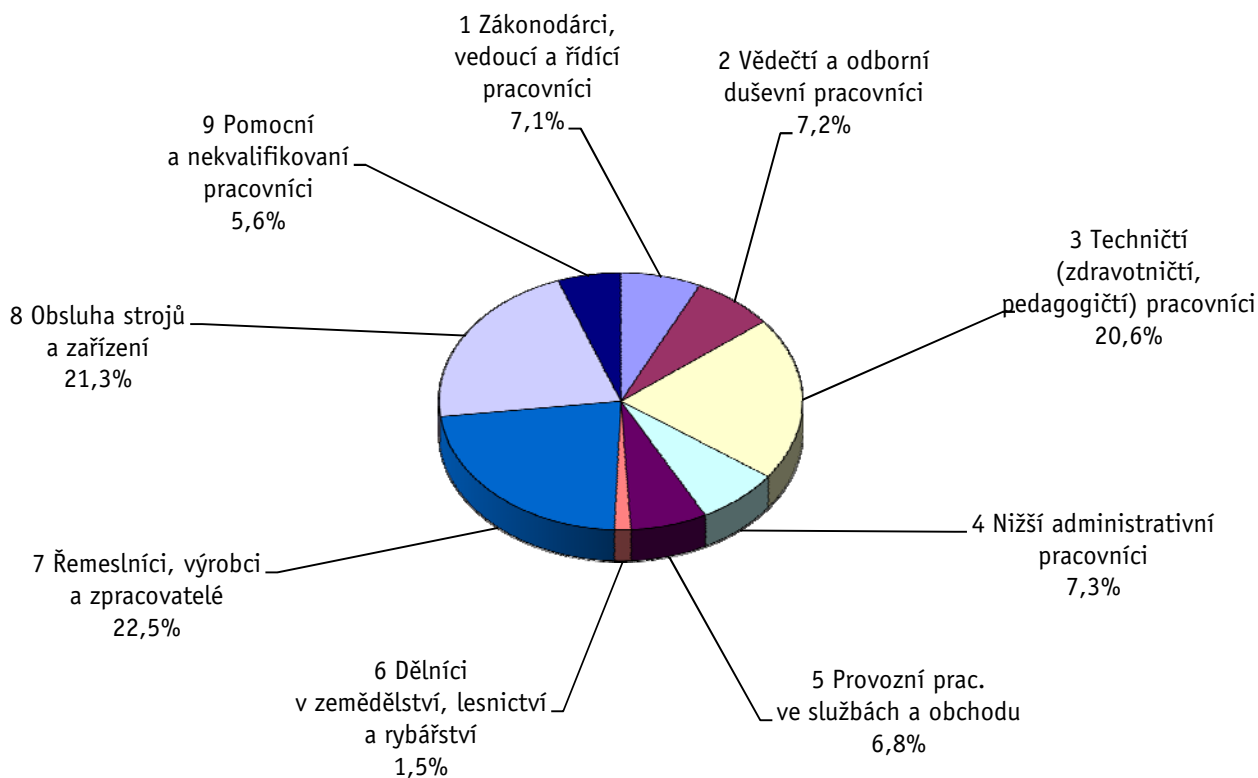
Revidované výsledky ke dni 10. 3. 2011

Hodinový výdělek podle hlavních tříd zaměstnání KZAM-R

kraj: **Pardubický**

Hlavní třída zaměstnání KZAM-R	Struktura zaměstnanců	Medián	Diferenciace		Průměr
			1. decil	9. decil	
	%	Kč/hod	Kč/hod	Kč/hod	Kč/hod
1 Zákonodárci, vedoucí a řídicí pracovníci	7,1	179,61	91,60	449,67	256,81
2 Vědečtí a odborní duševní pracovníci	7,2	175,86	111,51	308,18	208,75
3 Techničtí, zdravotničtí a pedagogičtí pracovníci	20,6	138,53	91,41	215,16	151,98
4 Nižší administrativní pracovníci	7,3	110,14	73,87	168,46	119,24
5 Provozní pracovníci ve službách a obchodu	6,8	74,30	51,00	125,77	82,47
6 Dělníci v zemědělství, lesnictví a rybářství	1,5	98,84	75,53	214,16	114,47
7 Řemeslníci, výrobci a zpracovatelé	22,5	105,08	72,99	151,10	109,58
8 Obsluha strojů a zařízení	21,3	105,22	65,10	155,54	110,32
9 Pomocní a nekvalifikovaní pracovníci	5,6	81,19	55,61	119,05	84,26
C E L K E M - podnikatelská sféra	100	113,22	68,24	199,98	133,67

Struktura zaměstnanců dle hlavních tříd KZAM - R



4. čtvrtletí 2009

RSCP - podnikatelská sféra

PS-V2

Revidované výsledky ke dni 10. 3. 2011

Hodinový výdělek
podle věkových kategorií

kraj: Pardubický

Věková kategorie	Struktura zaměstnanců	Medián	Diferenciace		Průměr
			1. decil	9. decil	
	%	Kč/hod	Kč/hod	Kč/hod	Kč/hod
do 20 let	0,5	79,48	54,00	107,75	81,28
20 - 29 let	17,6	108,42	69,01	168,90	116,05
30 - 39 let	28,5	117,91	70,00	211,46	136,81
40 - 49 let	24,9	115,70	69,59	211,15	142,13
50 - 59 let	24,2	111,76	68,23	198,19	133,24
60 a více let	4,3	105,04	58,56	225,71	144,17
C E L K E M - podnikatelská sféra	100	113,22	68,24	199,98	133,67

4. čtvrtletí 2009

RSCP - podnikatelská sféra

PS-V4

Revidované výsledky ke dni 10. 3. 2011

Hodinový výdělek
podle vzdělání

kraj: Pardubický

Vzdělání	Struktura zaměstnanců	Medián	Diferenciace		Průměr	
			1. decil	9. decil		
	%	Kč/hod	Kč/hod	Kč/hod	Kč/hod	
KKOV						
Základní a nedokončené	A-C	7,7	86,33	58,30	122,43	89,39
Střední bez maturity	D,E,H,J	46,4	102,65	63,40	151,53	107,17
Střední s maturitou	K-M	32,9	129,45	81,25	209,38	144,84
Vyšší odborné a bakalářské	N,R	2,1	137,01	90,85	232,21	154,75
Vysokoškolské	T,V	9,5	199,43	116,85	440,89	257,82
Neuvedeno		1,3	96,20	61,14	168,20	119,20
C E L K E M - podnikatelská sféra	100	113,22	68,24	199,98	133,67	

Revidované výsledky ke dni 10. 3. 2011

Hodinový výdělek podle podskupin zaměstnání KZAM-R

kraj: **Pardubický**

Podskupiny zaměstnání KZAM-R	Výběrový soubor		Medián	Diferenciace		Průměr
	počet org. jednotek	počet zaměst.		1. decil	9. decil	
			Kč/hod	Kč/hod	Kč/hod	Kč/hod
1210 Ředitelé a prezidenti velkých organizací, podniků	95	131	525,04	185,20	1 331,04	717,79
1221 Vedoucí pracovníci v zemědělství, lesnictví, rybářství a mysliv.	17	55	190,37	124,37	358,53	208,65
1222 Vedoucí pracovníci v průmyslu (ve výrobě)	99	451	288,46	161,09	647,72	408,78
1223 Vedoucí pracovníci ve stavebnictví a zeměměřičtví	22	120	239,60	149,34	479,50	306,81
1224 Vedoucí pracovníci ve velkoobchodě a v maloobchodě	73	549	108,53	63,25	202,64	125,98
1226 Ved. pracovníci v dopr., skladování, telekom. a na pošt. úřadech	29	338	161,55	130,46	322,64	210,81
1227 Vedoucí prac. v organ.zaměřených na poskytování obch.služeb	30	109	313,26	199,17	637,91	363,54
1229 Vedoucí pracovních dílčích celků jinde neuvedení (kult.,zdrav.)	31	177	284,06	141,31	503,32	313,51
1231 Vedoucí pracovníci finančních a hospodářských útvarů	94	269	305,97	168,17	880,74	454,13
1232 Vedoucí pracovníci personálních útvarů a útvarů průmysl. vztahů	44	56	242,83	150,45	607,07	357,41
1233 Vedoucí pracovníci obytných útvarů (včetně průzkumu trhu)	76	155	284,09	158,25	739,52	421,12
1234 Ved. pracovníci reklamních útvarů a útvarů pro styk s veřejností	15	36	119,99	109,65	330,37	172,54
1235 Vedoucí pracovníci zásobovacích útvarů	50	112	217,28	138,19	466,08	274,11
1236 Vedoucí pracovníci výpočetních útvarů	29	54	283,26	180,01	537,46	320,04
1237 Vedoucí pracovníci výzkumných a vývojových útvarů	35	114	232,50	150,84	481,21	294,75
1239 Vedoucí pracovníci ostatních útvarů jinde neuvedení	55	176	249,33	118,52	431,99	261,12
1311 Vedoucí, ředitelé v zemědělství,lesnictví,rybářství a myslivosti	7	28	189,58	116,52	334,99	217,30
1312 Vedoucí, ředitelé v průmyslu (ve výrobě)	32	176	166,78	121,25	305,30	203,70
1313 Vedoucí, ředitelé ve stavebnictví a zeměměřičtví	11	39	221,15	108,61	1 028,24	433,17
1314 Vedoucí, ředitelé ve velkoobchodu a maloobchodu	67	347	98,25	74,48	204,43	128,71
1315 Vedoucí, ředitelé v restauracích a hotelích	11	18	135,99	84,86	238,02	157,70
1316 Vedoucí, ředitelé v dopravě, sklad., telekom. a na pošt. úřadech	18	64	197,15	127,31	313,64	215,04
1317 Vedoucí, ředitelé v podnicích poskytujících obchodní služby	15	62	298,62	193,49	516,89	340,41
1318 Vedoucí, ředitelé pečovatelských, úklidových a podob. služeb	5	14	147,48	102,65	222,60	152,89
1319 Vedoucí, ředitelé malých organizací ostatní (kult.,zdrav.,škol.)	16	22	200,61	116,77	385,61	252,47
2113 Chemici	13	151	147,05	118,12	224,53	164,99
2114 Geologové, geofyzici, geodeti, hydrologové apod.	3	17	155,09	94,23	196,02	148,78
2119 Ostatní vědci a odborníci v příbuzných oborech jinde neuved.	7	22	169,02	103,18	340,38	196,43
2131 Projektanti a analytici výpočetních systémů	14	40	204,84	145,08	282,21	207,63
2132 Programátoři	34	207	190,18	123,77	329,49	218,39
2139 Ostatní odborníci zabývající se výpoč. tech. jinde neuvedení	57	247	179,36	130,86	280,83	198,80
2142 Projektanti staveb a areálů, stavební inženýři	30	141	211,49	143,96	335,86	233,88
2143 Projektanti elektrotechnických zařízení, elektroinženýři	28	313	172,63	126,76	272,53	204,88
2144 Projektanti elektron.systémů a telekom.sítí, inženýři - elektronici	15	77	196,81	158,94	335,83	219,49
2145 Projektanti a konstruktéři strojních zařízení, strojní inženýři	28	174	187,22	130,37	271,70	199,48
2146 Chemičtí inženýři, technologové	9	20	187,05	131,02	265,99	185,52
2149 Ostatní architekti, projekt., konstruk.a tech.inženýři (tvůr.prac.)	28	272	147,84	91,68	246,26	160,76
2211 Bakteriologové, biolog., ekolog., zoologové a odb.v příb.obor.	21	45	159,42	98,86	209,93	160,44
2212 Farmakologové, anatomové, biochemici, fyziolog., patologové	5	14	191,19	122,98	432,98	238,75
2213 Agronomové, šlechtitelé a odborníci v příbuzných oborech	9	30	174,68	116,38	226,24	176,00
2221 Lékaři, ordináři (kromě zubních lékařů)	15	726	199,56	136,09	347,23	226,23
2224 Farmaceuti, magistři v lékárně, lékárnici	10	49	208,25	158,12	297,53	221,77
2359 Ost.odb.pedagogičtí pracov. jinde neuvedení (odb.instruktoři)	9	25	178,35	106,95	228,61	173,06
2411 Odb. prac. na úseku účetnictví, financí, daní, ap., hlavní účetní	89	232	173,83	109,12	286,29	195,87

Revidované výsledky ke dni 10. 3. 2011

Hodinový výdělek podle podskupin zaměstnání KZAM-R

kraj: **Pardubický**

Podskupiny zaměstnání KZAM-R	Výběrový soubor		Medián	Diferenciace		Průměr
	počet org. jednotek	počet zaměst.		1. decil	9. decil	
			Kč/hod	Kč/hod	Kč/hod	Kč/hod
2412 Odbor. pracovníci na úseku zaměstnaneckých, personálních věcí	33	55	154,08	117,29	256,48	184,43
2413 Odborní pracovníci v bankovníctví a pojišťovnictví	35	654	162,10	108,80	270,60	180,29
2419 Ostatní odborní pracovníci v oblasti podnikání	59	358	183,29	139,37	316,79	210,02
2421 Právníci, právní poradci (mimo advokacie a soudnictví)	24	35	233,46	144,82	344,77	239,99
2429 Ostatní odborníci v právní oblasti jinde neuvedení	4	10	131,15	105,32	173,80	133,81
2433 Odborní pracovníci v informacích (např. vti)	6	279	131,42	100,00	259,90	152,86
2441 Ekonomové - vědeckí pracovníci, specialisté, experti	46	107	200,33	121,68	346,49	218,69
2445 Psychologové	4	13	155,73	99,83	241,77	157,94
2447 Tlumočníci a překladatelé	5	14	167,45	118,92	246,63	175,54
2451 Spisovatelé, autoři, kritikové, novináři, redaktori	11	39	126,62	108,09	171,66	138,64
2470 Odborní administrativní pracovníci jinde neuvedení	30	89	161,69	106,23	301,91	182,40
3111 Technici ve fyzikálních a příbuzných oborech	10	12	154,35	113,17	244,89	166,35
3112 Stavební technici	61	320	175,49	123,93	257,56	189,89
3113 Elektrotechnici	40	447	164,24	123,42	258,39	178,00
3114 Elektronici a technici v radiokomunikacích a telekomunikacích	23	638	132,01	108,68	190,86	142,65
3115 Strojírenští technici	62	1 304	156,23	109,40	224,15	165,67
3116 Chemičtí technici	15	308	173,83	106,39	215,61	169,10
3118 Technici v kartografii, kresličí a zeměměřiči	30	241	157,65	114,23	213,12	162,43
3119 Ostatní techničtí pracovníci jinde neuvedení	135	1 050	150,78	99,02	237,77	168,76
3121 Poradci ve výpočetní technice	21	83	212,68	124,69	321,83	213,87
3122 Operátoři a obsluha výpočetní techniky	49	166	141,11	101,41	226,10	153,22
3123 Operátoři průmyslových robotů, nc strojů	8	50	134,36	102,46	192,33	142,53
3129 Ostatní technici ve výpočetní technice jinde neuvedení	11	35	158,85	134,35	217,40	169,68
3134 Obsluha lékařských zařízení	6	61	137,36	110,87	157,90	135,60
3151 Kolaudační technici a technici protipožární ochrany	11	27	185,96	138,19	277,28	195,54
3152 Bezpečnostní tech.a tech. pro kontrolu zdravotní nezávadnosti	69	275	137,07	96,67	199,10	147,45
3160 Technici železničního provozu	14	514	185,78	162,16	226,74	189,33
3211 Technici a laboranti v oblasti biologie a v příbuzných oborech	20	212	125,96	98,31	164,04	131,40
3212 Technici v agronomii, v lesnictví a v zemědělství	22	221	138,81	97,18	209,98	143,66
3221 Asistenti zdravotničtí	7	77	115,86	96,27	132,68	115,61
3223 Dietetici a odborníci na výživu	6	18	121,63	94,88	186,17	127,35
3226 Rehabilitační a fyzioterapeutičtí pracovníci (vč. odb. masérů)	10	115	126,67	103,72	144,41	128,01
3228 Farmaceutičtí asistenti	9	41	125,38	105,15	150,16	127,12
3229 Ostatní střední zdravotničtí pracovníci jinde neuvedení	3	12	135,63	116,88	161,36	137,76
3231 Ošetřovatelé, všeobecné zdravotní sestry	12	1 363	143,70	114,89	176,23	145,70
3232 Ženské sestry, porodní asistentky	5	141	157,51	126,45	180,43	154,59
3233 Sestry pro péči o dítě	6	137	163,42	134,10	183,95	162,23
3235 Sestry pro intenzivní péči	4	284	155,69	126,16	187,23	155,88
3412 Pojišťovací agenti	19	336	171,44	115,13	349,10	220,28
3415 Obchodní cestující, profes. poradci v obchodě, obch.zástupci	116	298	162,46	93,02	305,84	191,53
3416 Nákupčí	100	479	131,33	96,59	214,74	147,09
3417 Odhadci a zbožíznalci	9	31	145,83	96,50	174,00	148,81
3419 Ostatní pracovníci - obchodní zprostředkovatelé jinde neuved.	6	34	185,07	128,99	217,90	183,28
3421 Obchodní agenti	85	437	145,52	96,20	286,34	170,62

Revidované výsledky ke dni 10. 3. 2011

Hodinový výdělek podle podskupin zaměstnání KZAM-R

kraj: **Pardubický**

Podskupiny zaměstnání KZAM-R	Výběrový soubor		Medián	Diferenciace		Průměr
	počet org.	počet		1. decil	9. decil	
	jednotek	zaměst.	Kč/hod	Kč/hod	Kč/hod	Kč/hod
3422 Odbytoví a přepravní agenti	104	558	133,53	91,99	221,53	153,22
3429 Ostatní obchodní agenti a makléři jinde neuvedení	12	20	152,12	105,99	244,49	161,13
3431 Odborné sekretářky, sekretáři	65	167	134,30	80,25	236,12	151,20
3433 Pracovníci v oblasti účetnictví, fakturace, rozpočet., kalkulace	178	1 029	123,52	87,48	189,67	135,76
3434 Pracovníci v oblasti statistiky a matematiky	7	12	143,13	96,71	216,63	164,56
3435 Pracovníci v oblasti práce a mezd (kromě účetních)	29	40	148,12	112,22	296,03	182,95
3436 Referenti osobních oddělení	52	113	136,99	98,18	203,23	146,64
3439 Ostatní odborní administrativní pracovníci jinde neuvedení	109	888	124,60	86,31	188,85	132,73
3471 Aranžéři, průmysloví a komerční návrháři, bytoví architekti	10	17	84,04	62,14	94,73	82,80
4112 Kancelářští a manipul. prac. a obsl. zařízení na zpracování textu	9	28	120,55	76,88	155,69	119,46
4113 Pracovníci přípravy dat výpočetní techniky	24	115	106,05	69,70	157,94	109,15
4115 Sekretářky, sekretáři	105	306	110,19	78,96	167,63	119,69
4121 Nižší účetní	57	160	113,97	73,96	170,25	116,67
4123 Nižší finanční, daňoví úředníci a úředníci v příbuzných oborech	14	39	138,60	46,00	218,86	156,67
4131 Úředníci ve skladech	130	958	106,49	72,59	136,49	105,71
4132 Úředníci ve výrobě (např. výrobní plánovači)	41	151	115,91	86,05	172,15	126,16
4133 Úředníci v dopravě a v přepravě (dispečeri, kontrolori apod.)	28	243	156,40	112,11	244,68	173,22
4141 Řadoví knihovníci, archiváři, evidenční pracovníci	14	27	102,05	84,07	128,53	106,89
4190 Ostatní nižší úředníci jinde neuvedení	25	83	115,90	81,79	169,12	122,68
4211 Pokladníci (v bankách, pojišťovnách, spořitelnách, na poště)	41	146	119,61	83,14	140,40	119,01
4212 Úředníci na přepážkách a směnárnicích	30	520	127,59	100,97	159,27	129,86
4213 Pokladníci v obchodě, společném stravování apod.	36	724	78,03	56,98	98,23	78,13
4214 Prodavači vstupenek, jízdenek apod.	9	161	131,43	109,98	156,77	131,51
4215 Bookmakeři, krupiéři a úředníci sázkových kanceláří	12	135	79,60	70,00	118,55	88,12
4216 Inkasisté (výběrčí dluhů)	4	50	111,48	88,87	155,07	116,42
4222 Recepční	15	66	102,78	85,43	128,39	107,62
4223 Telefonisté	16	115	90,50	72,76	132,32	100,54
4224 Informátoři	11	494	149,44	85,69	195,91	145,90
5121 Pracovníci dohlížející nad obsluhujícím personálem, hospodyně	10	23	116,21	76,05	228,66	136,89
5122 Kuchaři	34	350	79,85	59,47	120,87	86,73
5123 Čišníci, servírky	6	40	80,74	46,14	118,73	84,80
5132 Pečovatelé a pomoc.ošetřovatelé v zařiz.soc.péče, v nemocnicích	8	515	89,88	74,00	115,37	92,63
5161 Hasiči, požárníci	7	153	135,57	95,11	191,39	138,53
5169 Ostatní pracovníci ochrany a ostrahy jinde neuvedení	46	656	69,11	54,92	105,38	76,21
5211 Prodavači v obchodech	150	2 497	73,91	58,58	100,78	77,98
5220 Prodavači ve stáncích a na tržištích	3	10	77,16	61,61	106,12	80,11
6111 Pěstitelé polních plodin	4	15	80,48	70,10	103,11	84,20
6113 Zahradníci a pěstitelé zahradních plodin a sazenic	8	13	83,46	67,80	110,36	87,02
6121 Chovatelé hospodářských zvířat (kromě drůbeže a včel)	11	317	98,10	77,86	122,50	99,71
6122 Chovatelé drůbeže	6	198	97,44	70,00	149,87	110,22
6141 Dělníci pro pěstění a ošetřování lesa	3	20	92,92	82,20	101,55	91,96
7121 Zedníci pracující s tradičními materiály (bambus, hlína atd.)	4	11	81,82	50,00	130,08	86,51
7122 Zedníci, kameníci, omítkaři	25	264	96,81	70,74	142,02	103,10
7123 Betonáři, děl.specializovaní na pokládání betonových povrchů	6	53	110,84	84,48	139,26	116,12

Revidované výsledky ke dni 10. 3. 2011

Hodinový výdělek podle podskupin zaměstnání KZAM-R

kraj: **Pardubický**

Podskupiny zaměstnání KZAM-R	Výběrový soubor		Medián	Diferenciace		Průměr
	počet org.	počet		1. decil	9. decil	
	jednotek	zaměst.	Kč/hod	Kč/hod	Kč/hod	Kč/hod
7124 Tesaři a truhláři	18	105	121,53	82,68	155,52	119,68
7125 Stavební montážníci	7	179	162,08	105,45	203,01	157,39
7129 Ost. stavební dělníci hlavní stav. výroby a prac.v ost. oborech	26	295	122,16	94,00	149,70	123,05
7136 Instalatéři, potrubáři, stavební zámečníci, klempíři	29	289	124,04	85,55	156,68	123,64
7137 Stavební a provozní elektrikáři	28	108	121,31	88,60	178,68	131,60
7139 Ostatní děl.zajišťující dokonč.stavební práce a děl.v příb.obor.	3	12	118,86	105,33	128,13	117,14
7141 Malíři a tapetaři	4	16	132,68	93,75	146,01	129,82
7142 Lakýrníci a pracovníci v příbuzných oborech	23	274	143,01	106,87	199,15	148,91
7211 Formíři a jádraři	3	18	135,00	102,93	155,00	131,49
7212 Svářeči, řezači plamenem a páječi	29	532	137,48	98,90	180,85	138,63
7213 Výrobci a opraváři výrobků a dílů z plechů	13	103	130,14	83,86	168,71	127,33
7214 Montéři kovových konstrukcí	8	26	93,49	75,32	136,82	101,91
7221 Kováři, obsluha kovacích lisů, obsluha bucharů	11	116	112,85	68,95	158,32	115,20
7222 Nástrojaři, kovomodeláři, kovodělníci, zámečníci	105	1 976	120,52	84,87	157,86	121,70
7223 Seřizovači a obsl. obráběcích strojů (kromě autom. a poloaut.)	38	809	129,69	94,28	188,82	137,50
7224 Brusíči, leštiči a ostříči nástrojů	18	104	106,48	75,94	136,00	107,20
7231 Mechanici a opraváři motorových vozidel	34	259	128,48	91,35	155,70	125,45
7234 Mechanici a opraváři kolejových vozidel	10	381	137,43	111,13	170,51	138,83
7235 Mechanici a opraváři obráběcích, zeměd. strojů a prům. zařízení	53	930	113,66	88,73	166,84	121,49
7239 Ostatní mechanici a opraváři strojů a zařízení bez elektro j.n.	29	427	104,02	82,20	135,59	106,96
7241 Elektromech., opraváři a seřizovači různých typů elektr. zařízení	94	2 552	90,20	73,62	133,29	97,99
7242 Mechanici, opraváři a seřizovači elektr. částí aut, letadel, lodí	12	229	131,46	108,89	166,14	135,85
7243 Mechanici, seřizovači, opraváři elektronických zařízení	28	1 139	103,19	87,50	129,35	107,16
7244 Telefonní a telegrafní mechanici, montéři a opraváři	7	15	121,76	103,53	149,64	126,58
7246 Montéři a opraváři silnoproudých elektrických vedení	8	182	162,50	118,84	201,52	159,69
7311 Výrobci, mechanici a opraváři přesných přístrojů a zařízení	7	29	123,04	89,01	153,98	121,34
7346 Sítotiskaři, deskotiskaři a textilní tiskaři	4	10	81,44	75,27	103,47	84,48
7411 Zpracovatelé masa, ryb vč. uzenářů a konzervovačů masa a ryb	12	379	96,07	76,54	135,13	100,32
7412 Zpracovatelé pekárenských a cukrářských výrobků	15	243	77,04	63,03	101,45	80,78
7413 Výrobci a zpracovatelé mlékárenských výrobků	3	70	131,23	96,73	146,51	130,50
7419 Ostatní zpracovatelé - výrobci potravinářských výrobků	10	87	97,48	66,55	137,01	98,87
7422 Umělečtí truhláři, řezbáři, výrobci a opraváři výrobků ze dřeva	14	112	87,52	69,62	138,00	95,86
7431 Kvalifikovaní dělníci připravující přírodní vlákno pro další zprac.	3	45	80,33	66,97	90,24	82,34
7432 Přadláci, ruční tkalci, pletaři a jiní výrobci ručně vyráběn.tkanin	3	61	80,63	68,58	96,88	82,11
7433 Dámští a pánští krejčí a kloboučníci včetně opravářů oděvů	4	13	69,64	64,42	89,21	77,98
7436 Švadleny, vyšivači a pracovníci v příbuzných oborech	3	113	76,58	63,66	103,99	79,96
7437 Čalouníci a pracovníci v příbuzných oborech (vč. autočalouníků)	10	70	121,62	95,64	149,75	121,03
7439 Ost. dělníci při výrobě textilu, oděvů a výrobků z kůže, kožešin	6	60	74,00	63,38	97,07	79,22
8112 Obsluha zařízení pro úpravu rudných a nerudných surovin	3	11	140,11	121,35	163,59	136,94
8122 Obsluha zařízení ve slévárnoství (taviči, slévači)	5	147	200,28	98,37	238,08	184,75
8123 Obsluha zařízení na tepelné zpracování kovů	8	41	114,66	99,88	194,83	126,12
8139 Obsluha ostatních zařízení na výrobu skla a keramiky	3	368	161,66	143,48	179,57	161,76
8141 Obsluha pily a jiného zařízení na zpracování dřeva	3	152	96,60	84,59	125,39	101,77
8151 Obsluha drtičů, mlýnů a míchadel při chemické výrobě	3	709	113,32	95,51	135,79	114,81

Revidované výsledky ke dni 10. 3. 2011

Hodinový výdělek podle podskupin zaměstnání KZAM-R

kraj: **Pardubický**

Podskupiny zaměstnání KZAM-R	Výběrový soubor		Medián	Diferenciace		Průměr
	počet org.	počet		1. decil	9. decil	
	jednotek	zaměst.	Kč/hod	Kč/hod	Kč/hod	Kč/hod
8159 Obsluha ostatních zařízení při chemické výrobě jinde neuvedená	16	235	100,00	75,68	123,75	101,45
8161 Obsluha zařízení při výrobě a rozvodu elektřiny	9	181	203,44	153,42	255,28	201,69
8162 Obsluha parních turbín, ohřivačů a motorů	31	187	112,91	74,41	211,14	132,30
8163 Obsluha zařízení při úpravě, čištění a rozvodu vody	23	212	134,13	81,49	179,51	131,07
8171 Obsluha automatických nebo poloautomatic. montážních linek	12	321	101,78	82,82	135,88	104,02
8180 Obsluha strojů a zařízení pro práce na železničním svršku	7	39	131,55	121,79	159,39	134,62
8211 Obsluha automat. nebo poloaut. obráběcích strojů (kromě 722)	30	673	128,21	88,10	177,47	128,77
8212 Obsluha strojů na výrobu maltovin, vápna, cementu, prefabrikátů	11	152	133,30	92,00	181,50	134,34
8223 Obsluha strojů při konečné úpravě a nanášení ochran. povlaků	10	84	109,11	71,39	139,60	105,20
8232 Obsluha strojů na výrobu plastových výrobků (vč. laminování)	15	1 070	92,86	76,59	128,30	98,26
8240 Obsluha automat. nebo poloautomatic. dřevoobráběcích strojů	4	55	76,52	57,01	121,82	84,02
8251 Obsluha tiskárenských strojů	4	122	127,89	94,34	185,19	132,73
8253 Obsluha strojů na výrobu předmětů z lepenky (vč. kartonáže)	4	179	90,01	71,71	131,50	96,45
8262 Obsluha tkacích a pletacích strojů	4	175	86,43	66,90	112,05	86,93
8264 Obsluha strojů na bělení, barvení, čištění, praní, žehlení textilu	8	140	74,56	59,58	103,84	78,49
8269 Obsluha ost.str. na výrobu textilních, kožešin.a kožen.výrobků	4	506	97,81	85,41	109,92	97,15
8272 Obsluha strojů na výrobu mlékárenských výrobků	4	66	107,77	90,15	138,40	110,58
8273 Obsluha strojů na mletí zrn a koření	5	42	93,20	63,12	114,75	91,64
8281 Montážní dělníci montující mechanická zařízení (stroje, vozidla)	14	560	106,51	82,87	137,90	108,18
8282 Montážní dělníci montující elektrická zařízení	11	717	81,36	70,33	90,48	81,74
8283 Montážní dělníci montující elektronická zařízení	5	677	100,94	89,52	112,43	99,94
8287 Montážní dělníci montující výrobky z kombinovaných materiálů	6	136	70,82	65,18	120,73	83,65
8290 Obsluha jiných stacionárních zařízení a ostatní montážní dělníci	10	129	104,50	68,68	182,35	107,83
8311 Strojvedoucí	6	530	195,04	178,01	211,70	194,02
8313 Dělníci zabezpečující sestavování vlaků (brzdaři, výhybkáři)	8	340	143,92	127,65	159,58	143,46
8321 Řidiči osobních a malých dodávkových automobilů, taxikáři	34	66	100,46	74,02	148,51	106,62
8322 Řidiči sanitních a rzp vozů	5	33	101,47	86,51	125,94	103,83
8323 Řidiči autobusů, trolejbusů a tramvají	4	885	114,52	93,91	128,65	112,99
8324 Řidiči nákladních automobilů a tahačů	82	1 035	105,51	59,67	145,97	107,88
8326 Řidiči speciálních vozidel	9	38	130,79	98,83	168,94	134,67
8331 Obsluha zemědělských a lesních strojů	16	208	97,62	79,67	134,13	104,18
8332 Obsluha zemních a příbuzných strojů	31	199	132,50	96,69	181,71	138,19
8333 Obsluha jeřábů, zdvihacích a podobných manipulačních zařízení	20	94	113,40	79,69	209,65	127,98
8334 Obsluha vysokozdvíhacích a ostatních motorových vozíků	56	627	108,37	81,09	162,52	115,43
9132 Pomocníci a uklízeči v kancelářích, hotelích, nemocnicích ap.	136	1 012	62,68	51,02	80,30	65,25
9141 Domovníci, správci domu	14	23	86,17	59,57	104,84	82,06
9152 Vrátní, hlídači, uváděči a šatnářky	32	165	76,52	56,17	98,61	76,63
9162 Metaři, čistíči záchodků, žump, kanálů a podobných zařízení	4	23	103,50	67,00	124,38	99,72
9211 Pomocní a nekvalifikovaní dělníci v zemědělství	7	65	71,93	57,05	95,00	76,50
9312 Pomocní a nekvalif. dělníci na stavbách a údržbě silnic, přehrad	6	14	132,12	112,81	140,01	123,84
9313 Pomocní a nekvalifikovaní dělníci na stavbách budov	5	14	142,00	75,23	187,68	133,95
9321 Pomocní a nekvalifikovaní montážní a manipulační dělníci	49	993	96,35	71,38	136,09	100,92
9322 Ruční baliči a pytlavači	3	13	94,25	92,24	108,11	96,14
9323 Dělníci nádvorní skupiny (pomocní montéři)	11	45	88,19	59,98	116,63	87,66

Revidované výsledky ke dni 10. 3. 2011

**Hodinový výdělek
podle podskupin zaměstnání KZAM-R**

kraj: Pardubický

Podskupiny zaměstnání KZAM-R	Výběrový soubor		Medián	Diferenciace		Průměr
	počet org. jednotek	počet zaměst.		1. decil	9. decil	
			Kč/hod	Kč/hod	Kč/hod	Kč/hod
9333 Vazači a nosiči břemen, přístavní dělníci (dokaři)	8	13	86,81	55,17	123,06	86,46
9339 Pomocní a nekvalif. pracovníci v dopravě, ve skladech, v telek.	63	800	99,98	66,84	118,68	95,94

4. čtvrtletí 2009

RSCP - podnikatelská sféra

PS-V6

Revidované výsledky ke dni 10. 3. 2011

Hodinový výdělek
podle kategorií zaměstnání

kraj: Pardubický

Kategorie zaměstnání	Struktura zaměstnanců	Medián	Diferenciace		Průměr
			1. decil	9. decil	
	%	Kč/hod	Kč/hod	Kč/hod	Kč/hod
D Manuální pracovníci	57,1	99,76	61,50	148,90	104,38
T Nemanuální pracovníci	42,9	141,95	88,23	262,27	172,63
Relace D/T (%)		70,3	69,7	56,8	60,5
C E L K E M - podnikatelská sféra	100	113,22	68,24	199,98	133,67

manuální pracovníci - zaměstnanci s převážně manuálním charakterem práce (hlavní třída KZAM-R 6-9 a vybraná zaměstnání hl. třídy 5)

nemanuální pracovníci - zaměstnanci s převážně nemanuálním charakterem práce (hlavní třída KZAM-R 1-4 a vybraná zaměstnání hl. třídy 5)

4. čtvrtletí 2009

RSCP - podnikatelská sféra

PS-V8

Revidované výsledky ke dni 10. 3. 2011

Hodinový výdělek
podle pohlaví

kraj: Pardubický

Pohlaví	Struktura zaměstnanců	Medián	Diferenciace		Průměr
			1. decil	9. decil	
	%	Kč/hod	Kč/hod	Kč/hod	Kč/hod
M Muž	58,6	123,78	83,07	220,40	149,72
Ž Žena	41,4	97,48	59,75	167,61	111,00
Relace Ž/M (%)		78,8	71,9	76,0	74,1
C E L K E M - podnikatelská sféra	100	113,22	68,24	199,98	133,67

Hrubá měsíční mzda a její složky, diference, placená doba v podnikatelské sféře

kraj: Pardubický

Medián hrubé měsíční mzdy 20 317 Kč/měs

Diference

1. decil - 10 % hodinových výdělků menších než	12 125 Kč/měs
1. kvartil - 25 % hodinových výdělků menších než	15 633 Kč/měs
Medián - 50 % hodinových výdělků menších než	20 317 Kč/měs
3. kvartil - 25 % hodinových výdělků větších než	26 212 Kč/měs
9. decil - 10 % hodinových výdělků větších než	35 127 Kč/měs

Průměr hrubé měsíční mzdy 23 895 Kč/měs

Vybrané složky hrubé měsíční mzdy

prémie a odměny	16,5 %
příplatky za přesčas	0,6 %
příplatky ostatní	4,3 %
náhrady	10,6 %
odměny za pohotovost	0,2 %

Průměrná placená doba 173,4 hod/měs

Revidované výsledky ke dni 10. 3. 2011

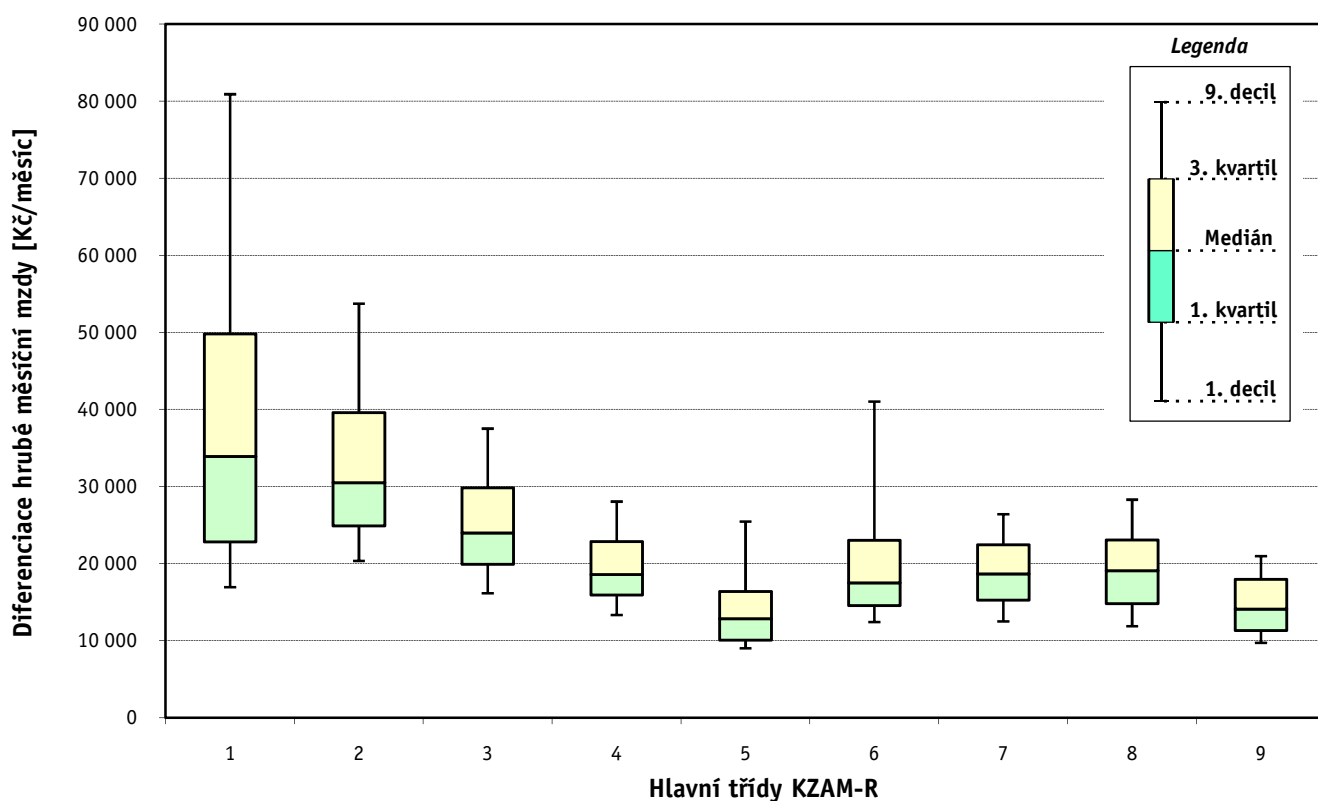
Hrubá měsíční mzda a její složky, diferenciaci, placená doba podle hlavních tříd zaměstnání KZAM-R

kraj: **Pardubický**

Hlavní třída zaměstnání KZAM - R	Struktura zaměstnanců	Medián
	%	Kč/měs

1 Zákodárci, vedoucí a řídící pracovníci	7,4	33 912
2 Vědečtí a odborní duševní pracovníci	7,1	30 523
3 Techničtí, zdravotničtí a pedagogičtí pracovníci	21,0	23 990
4 Nižší administrativní pracovníci	6,9	18 581
5 Provozní pracovníci ve službách a obchodu	6,7	12 862
6 Dělníci v zemědělství, lesnictví a rybářství	1,4	17 510
7 Řemeslníci, výrobci a zpracovatelé	23,0	18 684
8 Obsluha strojů a zařízení	21,4	19 097
9 Pomocní a nekvalifikovaní pracovníci	5,1	14 096

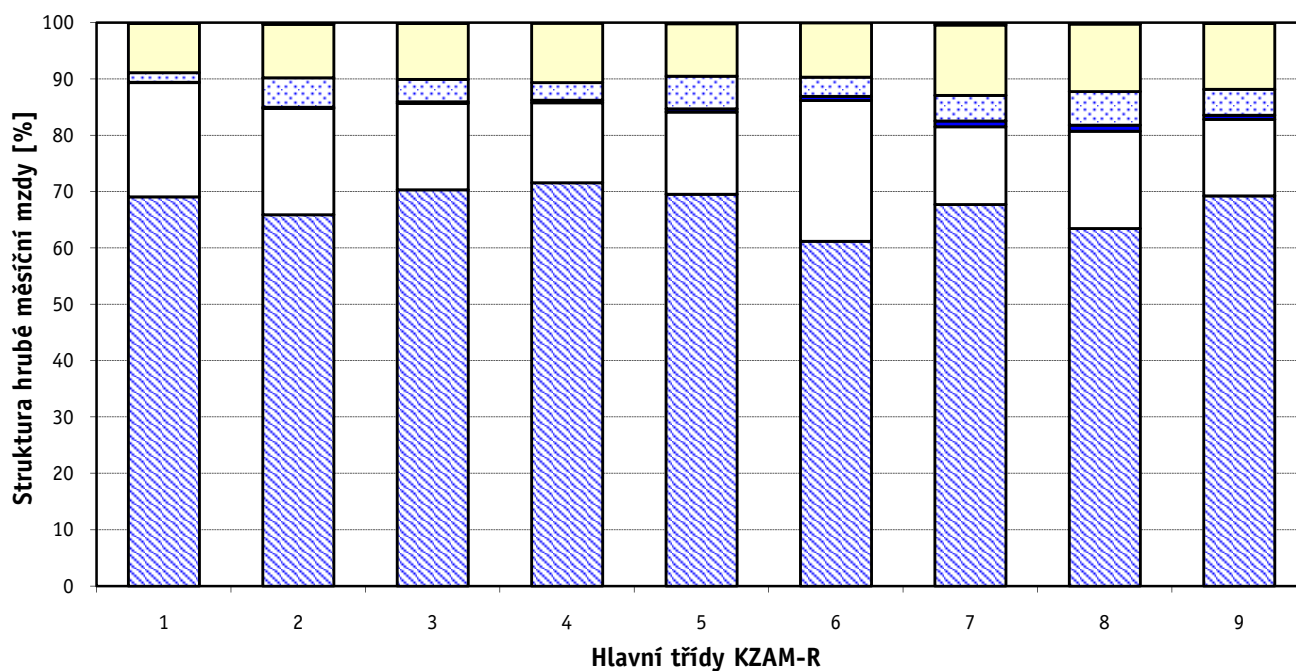
C E L K E M - podnikatelská sféra	100	20 317
--	------------	---------------



Hrubá měsíční mzda a její složky, diference, placená doba podle hlavních tříd zaměstnání KZAM-R

kraj: **Pardubický**

Diference				Průměr	Vybrané složky hrubé měsíční mzdy					Placená doba
1. decil	1. kvartil	3. kvartil	9. decil		prémie a odměny	příplatky za přesčas	příplatky ostatní	náhrady	odměny za pohotovost	
Kč/měs	Kč/měs	Kč/měs	Kč/měs	Kč/měs	%	%	%	%	%	hod/měs
16 939	22 826	49 808	80 918	48 916	20,3	0,1	1,7	8,7	0,1	172,1
20 353	24 919	39 584	53 740	37 375	18,8	0,3	5,2	9,5	0,3	171,7
16 151	19 898	29 824	37 523	26 471	15,3	0,3	4,0	10,0	0,1	172,7
13 327	15 930	22 851	28 058	19 956	14,2	0,5	3,1	10,6	0,1	170,9
9 013	10 062	16 386	25 459	14 723	14,6	0,6	5,8	9,3	0,2	173,9
12 427	14 572	23 018	41 039	21 092	25,0	0,7	3,4	9,6	0,0	182,5
12 498	15 266	22 457	26 425	19 304	13,8	1,0	4,5	12,5	0,4	173,9
11 892	14 813	23 073	28 309	19 620	17,3	1,1	6,0	12,0	0,2	174,8
9 710	11 313	17 964	20 982	15 043	13,6	0,7	4,6	11,7	0,1	172,4
12 125	15 633	26 212	35 127	23 895	16,5	0,6	4,3	10,6	0,2	173,4



■ hlavní část mzdy za práci □ prémie a odměny ■ příplatky za přesčas □ příplatky ostatní ■ náhrady ■ odměny za pohotovost

Revidované výsledky ke dni 10. 3. 2011

Hrubá měsíční mzda a její složky, diference, placená doba podle podskupin zaměstnání KZAM-R

kraj: **Pardubický**

Podskupiny zaměstnání KZAM-R	Počet zaměstnanců přepočtený podle placených měsíců	Medián
		Kč/měs
1210 Ředitelé a prezidenti velkých organizací, podniků	123	91 486
1221 Vedoucí pracovníci v zemědělství, lesnictví, rybářství a myslivosti	51	31 280
1222 Vedoucí pracovníci v průmyslu (ve výrobě)	446	49 113
1223 Vedoucí pracovníci ve stavebnictví a zeměměřičství	121	42 895
1224 Vedoucí pracovníci ve velkoobchodě a v maloobchodě	488	19 791
1226 Vedoucí pracovníci v dopravě, skladování, telekomunik. a na poštovních úřadech	311	27 372
1227 Vedoucí pracovníci v organizacích zaměřených na poskytování obchodních služeb	108	50 662
1229 Vedoucí pracovníci dílčích celků jinde neuvedení (kulturních, zdravotn., školských)	166	48 068
1231 Vedoucí pracovníci finančních a hospodářských (správních) útvarů	258	51 959
1232 Vedoucí pracovníci personálních útvarů a útvarů průmyslových vztahů	52	40 575
1233 Vedoucí pracovníci obytných útvarů (včetně průzkumu trhu)	153	47 886
1234 Vedoucí pracovníci reklamních útvarů a útvarů pro styk s veřejností	34	21 412
1235 Vedoucí pracovníci zásobovacích útvarů	116	39 819
1236 Vedoucí pracovníci výpočetních útvarů	55	50 085
1237 Vedoucí pracovníci výzkumných a vývojových útvarů	113	38 656
1239 Vedoucí pracovníci ostatních útvarů jinde neuvedení	171	42 150
1311 Vedoucí, ředitelé v zemědělství, lesnictví, rybářství a myslivosti	26	38 312
1312 Vedoucí, ředitelé v průmyslu (ve výrobě)	181	30 624
1313 Vedoucí, ředitelé ve stavebnictví a zeměměřičství	39	40 719
1314 Vedoucí, ředitelé ve velkoobchodu a maloobchodu	310	18 960
1315 Vedoucí, ředitelé v restauracích a hotelích	19	24 333
1316 Vedoucí, ředitelé v dopravě, skladování, telekomunikacích a na poštovních úřadech	63	34 556
1317 Vedoucí, ředitelé v podnicích poskytujících obchodní služby	59	58 313
1318 Vedoucí, ředitelé pečovatelských, úklidových a podobných služeb	15	25 231
1319 Vedoucí, ředitelé malých organizací ostatní (kultura, zdravotnictví, školství)	24	39 415
2113 Chemici	139	25 835
2114 Geologové, geofyzici, geodeti, hydrologové apod.	14	25 145
2119 Ostatní vědci a odborníci v příbuzných oborech jinde neuvedení	20	32 496
2131 Projektanti a analytici výpočetních systémů	47	39 358
2132 Programátoři	204	32 718
2139 Ostatní odborníci zabývající se výpočetní technikou jinde neuvedení	250	33 287
2142 Projektanti staveb a areálů, stavební inženýři	141	38 476
2143 Projektanti elektrotechnických zařízení, elektroinženýři	309	30 258
2144 Projektanti elektronických systémů a telekomunikačních sítí, inženýři - elektronik	76	35 734
2145 Projektanti a konstruktéři strojních zařízení, strojní inženýři	163	32 168
2146 Chemičtí inženýři, technologové	21	32 456
2149 Ostatní architekti, projektanti, konstruktéři a techničtí inženýři (tvůrčí pracovníci)	269	24 643
2211 Bakteriologové, biologové, ekologové, zoologové a odborníci v příbuzných oborech	40	28 104
2212 Farmakologové, anatomové, biochemici, fyziologové, patologové	13	34 856
2213 Agronomové, šlechtitelé a odborníci v příbuzných oborech	30	32 155
2221 Lékaři, ordináři (kromě zubních lékařů)	551	36 049
2224 Farmaceuti, magistři v lékárně, lékárníci	41	36 902
2359 Ostatní odborní pedagogičtí pracovníci jinde neuvedení (odborní instruktoři)	22	32 777
2411 Odborní pracovníci na úseku účetnictví, financí, daní, apod., hlavní účetní	227	29 178

Hrubá měsíční mzda a její složky, diference, placená doba podle podskupin zaměstnání KZAM-R

kraj: **Pardubický**

Diference				Průměr	Vybrané složky hrubé měsíční mzdy					Placená doba
1. decil	1. kvartil	3. kvartil	9. decil		prémie a odměny	příplatky za přesčas	příplatky ostatní	náhrady	odměny za pohotovost	
Kč/měs	Kč/měs	Kč/měs	Kč/měs	Kč/měs	%	%	%	%	%	hod/měs
32 344	49 420	159 656	257 322	146 410	20,4	0,0	2,5	7,8	0,1	171,6
21 523	26 212	45 046	57 456	36 992	19,5	0,1	0,3	9,8	0,2	169,7
27 485	34 568	73 255	112 979	71 194	23,8	0,1	2,2	9,4	0,1	169,9
26 644	34 593	69 853	91 880	63 588	19,9	0,3	1,0	10,0	0,0	176,1
11 814	14 604	25 087	35 759	22 784	11,1	0,3	3,2	10,4	0,1	174,6
21 790	24 348	35 965	56 701	37 216	16,6	0,1	1,4	11,3	0,7	163,8
33 781	40 380	70 455	113 678	69 623	20,9	0,0	1,7	9,4	0,0	172,0
25 925	32 922	67 752	81 068	51 410	13,1	0,0	12,1	13,1	0,1	171,9
29 490	35 988	96 119	145 342	79 978	28,4	0,0	1,7	9,7	0,0	170,4
26 826	30 885	68 253	106 811	64 873	23,8	0,0	2,7	10,9	0,0	169,6
27 177	36 974	68 917	118 484	71 991	28,8	0,0	0,8	10,4	0,0	168,7
18 081	18 365	34 597	57 628	30 405	12,7	0,4	3,4	13,3	0,0	169,4
23 855	28 279	59 953	83 614	47 675	15,8	0,3	1,6	10,6	0,0	173,8
31 227	35 023	64 098	81 745	54 509	10,5	0,1	2,6	10,8	0,2	170,6
24 795	30 450	60 871	84 775	49 561	18,4	0,0	1,1	10,4	0,2	166,7
20 924	28 044	57 420	77 541	46 770	13,3	0,2	1,5	10,6	0,1	168,8
19 557	20 541	55 289	61 617	40 566	28,3	0,0	0,0	8,5	0,0	174,0
19 861	23 949	40 836	54 086	37 507	14,7	0,9	3,6	9,8	0,2	175,0
20 446	30 434	85 914	159 611	69 142	38,4	0,0	0,1	11,3	0,0	173,8
14 161	16 192	26 816	38 778	25 160	18,7	0,6	2,8	9,6	0,0	174,5
15 025	15 980	28 661	34 167	25 265	21,3	0,7	0,9	8,1	0,0	177,0
21 979	28 283	43 253	50 879	36 837	13,6	0,1	1,7	10,3	0,0	165,9
31 287	39 383	81 269	107 560	66 370	32,3	0,1	1,1	9,9	0,1	174,5
17 514	22 957	29 241	37 233	26 191	18,3	0,0	0,5	7,6	0,0	172,3
20 486	25 238	51 781	104 134	72 668	31,6	0,0	1,9	9,5	0,0	176,3
19 078	21 698	29 830	38 894	27 533	10,6	0,0	4,7	11,7	0,1	166,1
17 089	19 254	29 453	34 193	25 692	19,6	0,1	0,1	8,8	0,0	173,5
15 988	21 291	47 619	56 496	33 989	18,9	0,1	0,4	10,5	0,0	165,6
28 334	30 194	44 765	50 515	38 727	12,5	0,1	2,6	10,4	0,8	170,2
23 681	26 963	40 598	53 028	36 020	19,3	0,2	1,9	9,9	0,2	170,9
23 298	27 176	42 364	52 574	36 374	9,0	0,4	4,1	10,5	1,9	171,7
25 335	28 322	56 551	66 484	48 912	27,5	0,5	1,2	9,1	0,4	173,2
23 345	26 012	39 895	51 685	36 400	12,8	0,4	3,6	10,5	0,8	173,0
26 178	28 471	45 499	57 361	39 034	10,6	0,1	1,3	10,0	2,1	167,4
22 557	27 326	37 035	51 023	34 140	14,5	0,2	0,7	11,2	0,0	167,5
22 576	26 634	35 589	51 117	33 656	13,7	0,3	0,9	11,7	0,0	168,3
15 119	19 520	32 102	39 158	26 684	11,3	0,3	1,7	11,5	0,1	166,5
21 573	23 470	32 828	36 086	28 409	11,7	0,1	2,9	11,5	0,2	170,8
25 805	31 046	55 417	67 669	43 387	17,0	0,3	8,0	11,2	0,0	175,0
22 093	26 910	36 208	39 584	31 194	15,9	0,7	0,5	11,2	0,0	176,0
23 304	28 609	49 422	68 487	41 977	13,7	1,5	11,9	9,3	1,3	181,3
30 773	33 900	45 655	55 076	40 448	11,0	0,8	7,5	10,0	1,0	179,0
21 745	27 542	38 933	40 988	33 810	7,4	0,1	1,9	10,2	0,0	172,1
19 966	24 022	39 357	50 683	33 607	14,5	0,1	1,3	10,5	0,0	170,3

Revidované výsledky ke dni 10. 3. 2011

Hrubá měsíční mzda a její složky, diference, placená doba podle podskupin zaměstnání KZAM-R

kraj: **Pardubický**

Podskupiny zaměstnání KZAM-R	Počet zaměstnanců přepočtený podle placených měsíců	Medián
		Kč/měs
2412 Odborní pracovníci na úseku zaměstnaneckých, personálních věcí	55	27 887
2413 Odborní pracovníci v bankovníctví a pojišťovnictví	587	31 106
2419 Ostatní odborní pracovníci v oblasti podnikání	349	31 006
2421 Právníci, právní poradci (mimo advokacie a soudnictví)	30	42 648
2433 Odborní pracovníci v informacích (např. vti)	179	23 429
2441 Ekonomové - vědečtí pracovníci, specialisté, experti	105	33 021
2447 Tlumočníci a překladatelé	13	31 237
2451 Spisovatelé, autoři, kritikové, novináři, redaktori	35	22 855
2470 Odborní administrativní pracovníci jinde neuvedení	82	27 615
3111 Technici ve fyzikálních a příbuzných oborech	12	27 283
3112 Stavební technici	313	31 628
3113 Elektrotechnici	416	30 213
3114 Elektronici a technici v radiokomunikacích a telekomunikacích	617	23 574
3115 Strojírenští technici	1 255	26 099
3116 Chemičtí technici	306	26 763
3118 Technici v kartografii, kresliči a zeměměřiči	240	27 033
3119 Ostatní techničtí pracovníci jinde neuvedení	1 000	26 178
3121 Poradci ve výpočetní technice	87	34 105
3122 Operátoři a obsluha výpočetní techniky	163	24 708
3123 Operátoři průmyslových robotů, nc strojů	48	23 798
3129 Ostatní technici ve výpočetní technice jinde neuvedení	35	27 899
3133 Obsluha vysílacího a telekomunikačního zařízení (vč. telegrafu)	44	19 814
3134 Obsluha lékařských zařízení	55	23 759
3151 Kolaudační technici a technici protipožární ochrany	25	33 276
3152 Bezpečnostní technici a technici pro kontrolu zdravotní nezávadnosti a jakosti	247	25 624
3160 Technici železničního provozu	515	30 741
3211 Technici a laboranti v oblasti biologie a v příbuzných oborech	196	21 707
3212 Technici v agronomii, v lesnictví a v zemědělství	215	24 808
3221 Asistenti zdravotničtí	49	18 216
3223 Dietetici a odborníci na výživu	17	20 687
3226 Rehabilitační a fyzioterapeutičtí pracovníci (vč. odborných masérů)	99	21 401
3228 Farmaceutičtí asistenti	35	21 746
3231 Ošetřovatelé, všeobecné zdravotní sestry	1 132	23 512
3232 Ženské sestry, porodní asistentky	123	24 983
3233 Sestry pro péči o dítě	118	26 199
3235 Sestry pro intenzivní péči	227	25 488
3342 Pedagogové v oblasti dalšího vzdělávání	11	24 439
3412 Pojišťovací agenti	317	31 303
3415 Obchodní cestující, profesionální poradci v obchodě, obchodní zástupci	279	29 357
3416 Nákupčí	455	22 810
3417 Odhadci a zbožíznalci	27	28 326
3419 Ostatní pracovníci - obchodní zprostředkovatelé jinde neuvedení	28	32 668
3421 Obchodní agenti	415	25 351
3422 Odbytoví a přepravní agenti	512	24 052

Hrubá měsíční mzda a její složky, diferenciacie, placená doba podle podskupin zaměstnání KZAM-R

kraj: **Pardubický**

Diferenciacie				Průměr	Vybrané složky hrubé měsíční mzdy					Placená doba
1. decil	1. kvartil	3. kvartil	9. decil		prémie a odměny	příplatky za přesčas	příplatky ostatní	náhrady	odměny za pohotovost	
Kč/měs	Kč/měs	Kč/měs	Kč/měs	Kč/měs	%	%	%	%	%	hod/měs
21 534	23 426	36 524	51 062	32 622	14,0	0,2	1,4	11,2	0,0	171,9
21 062	24 858	41 236	51 421	34 827	20,5	0,1	1,0	10,2	0,0	174,0
23 753	26 398	41 402	56 971	36 206	12,3	0,1	2,3	13,1	0,2	166,7
27 955	32 788	54 925	71 676	44 976	13,8	0,1	2,7	10,6	0,0	169,4
16 736	18 538	35 290	48 530	29 616	19,4	1,5	2,4	10,3	0,0	160,5
21 884	26 964	42 719	50 586	37 271	18,7	0,1	2,4	10,9	0,0	169,5
22 667	24 404	36 923	44 147	32 085	10,7	0,3	0,1	12,3	0,0	171,0
19 501	20 878	26 316	28 840	24 230	9,9	0,0	3,3	9,5	0,1	176,3
21 606	24 365	36 554	43 227	32 881	11,3	0,1	2,8	10,5	0,8	168,2
21 683	25 306	32 338	39 187	28 416	13,5	0,1	2,9	9,9	0,0	171,1
21 587	25 536	39 605	47 946	33 656	15,9	0,6	1,6	10,0	0,9	173,1
21 499	24 725	37 874	46 202	32 045	14,4	0,6	5,4	10,9	0,8	169,5
19 607	21 460	26 741	35 071	25 515	11,4	1,6	4,2	10,6	0,6	178,0
18 514	22 065	32 018	38 721	27 968	13,5	0,6	2,4	11,1	0,0	169,4
19 143	23 202	29 347	33 785	27 116	10,8	0,3	7,4	11,5	0,0	165,6
19 836	22 330	32 399	36 797	27 859	13,7	0,1	2,3	11,2	0,0	170,9
17 455	21 504	34 196	43 690	30 182	12,8	0,3	3,6	10,8	0,2	168,8
22 318	28 517	43 358	56 271	36 709	16,3	0,1	1,8	10,1	0,6	170,2
18 028	20 955	29 167	37 286	26 246	12,6	0,3	8,6	9,9	1,1	170,2
17 510	20 128	28 805	33 637	25 239	12,9	0,7	7,8	11,6	0,0	173,8
21 722	25 451	32 784	38 917	30 147	7,0	0,6	9,5	9,9	2,2	171,0
17 434	18 512	21 218	31 625	23 420	0,0	0,7	2,9	10,7	0,0	164,8
19 647	21 556	27 167	31 389	24 288	5,7	1,5	11,0	11,3	0,0	177,4
24 843	28 592	35 339	43 361	33 472	10,7	0,6	7,7	11,3	1,9	165,9
16 935	20 039	31 490	36 761	26 787	17,2	0,3	4,0	10,3	0,1	169,6
26 917	28 850	33 315	37 785	31 348	6,0	1,4	13,2	12,2	0,3	165,5
17 938	19 607	24 791	29 038	23 081	8,4	1,2	8,5	11,2	0,2	177,4
17 023	19 590	31 940	35 659	26 173	18,6	0,0	0,5	16,0	0,1	176,2
15 793	17 048	19 393	20 435	18 296	5,1	0,5	17,0	7,3	0,0	167,2
17 171	19 339	21 798	32 680	21 912	7,8	0,2	9,2	10,1	0,0	174,9
18 465	20 069	23 112	24 282	22 304	9,9	0,1	5,1	10,6	0,0	173,6
17 841	20 400	24 334	27 460	22 271	9,8	0,6	6,4	9,4	0,0	177,5
19 174	21 256	26 864	29 978	24 318	7,1	0,7	15,2	9,7	0,3	171,6
20 323	22 656	27 417	29 911	25 322	5,3	1,2	17,7	8,9	0,0	174,2
21 630	24 065	28 440	31 206	26 361	6,3	0,8	17,4	8,9	0,1	169,9
20 784	22 640	29 007	31 404	25 843	5,9	1,0	17,6	9,3	0,4	172,1
17 098	21 463	30 928	37 608	27 160	12,9	0,2	0,3	10,7	0,0	170,5
21 675	25 724	44 620	58 822	39 783	27,3	0,0	0,9	10,0	0,0	174,0
16 896	22 619	40 437	55 259	34 631	22,7	0,1	3,6	9,6	0,0	170,8
16 471	19 548	28 563	36 159	25 349	12,6	0,2	1,7	11,3	0,0	170,1
16 519	22 946	30 211	36 730	27 407	11,8	0,2	0,0	10,6	0,0	172,2
22 549	25 462	36 585	39 933	33 029	25,9	0,0	0,6	9,5	0,0	174,5
17 282	20 565	32 487	45 783	29 819	17,5	0,1	0,9	10,3	0,1	169,7
16 019	19 672	29 291	39 365	27 568	14,4	0,3	3,2	10,3	0,0	168,9

Revidované výsledky ke dni 10. 3. 2011

Hrubá měsíční mzda a její složky, diference, placená doba podle podskupin zaměstnání KZAM-R

kraj: **Pardubický**

Podskupiny zaměstnání KZAM-R	Počet zaměstnanců přepočtený podle placených měsíců	Medián
		Kč/měs
3429 Ostatní obchodní agenti a makléři jinde neuvedení	19	23 561
3431 Odborné sekretářky, sekretáři	151	25 174
3433 Pracovníci v oblasti účetnictví, fakturace, rozpočtovnictví, kalkulace	988	21 787
3434 Pracovníci v oblasti statistiky a matematiky	13	23 142
3435 Pracovníci v oblasti práce a mezd (kromě účetních)	37	25 872
3436 Referenti osobních oddělení	99	23 724
3439 Ostatní odborní administrativní pracovníci jinde neuvedení	842	21 133
3471 Aranžéři, průmysloví a komerční návrháři, bytoví architekti	13	14 651
4112 Kancelářští a manipulační pracovníci a obsluha zařízení na zpracování textu	26	18 734
4113 Pracovníci přípravy dat výpočetní techniky	95	18 169
4115 Sekretářky, sekretáři	283	19 761
4121 Nižší účetní	150	19 050
4123 Nižší finanční, daňoví úředníci a úředníci v příbuzných oborech	30	25 621
4131 Úředníci ve skladech	904	18 330
4132 Úředníci ve výrobě (např. výrobní plánovači)	134	20 731
4133 Úředníci v dopravě a v přepravě (dispečeri, kontrolori apod.)	242	26 783
4141 Řadoví knihovníci, archiváři, evidenční pracovníci	25	18 055
4190 Ostatní nižší úředníci jinde neuvedení	78	20 505
4211 Pokladníci (v bankách, pojišťovnách, spořitelnách, na poště)	139	19 744
4212 Úředníci na přepážkách a směnárnicích	439	20 882
4213 Pokladníci v obchodě, společném stravování apod.	568	14 278
4214 Prodavači vstupenek, jízdenek apod.	160	22 387
4215 Bookmakeři, krupiéři a úředníci sázkových kanceláří	113	13 652
4216 Inkasisté (výběrčí dluhů)	41	23 043
4222 Recepční	50	16 770
4223 Telefonisté	110	14 767
4224 Informátoři	399	25 644
5121 Pracovníci dohlížející nad obsluhujícím personálem, hospodyně	21	19 223
5122 Kuchaři	326	14 557
5123 Číšníci, servírky	31	13 183
5132 Pečovatelé a pomocní ošetřovatelé v zařízeních sociální péče, v nemocnicích	473	15 294
5161 Hasiči, požárníci	142	23 955
5169 Ostatní pracovníci ochrany a ostrahy jinde neuvedení	633	11 642
5211 Prodavači v obchodech	1 862	13 764
6111 Pěstitelé polních plodin	17	12 628
6113 Zahradníci a pěstitelé zahradních plodin a sazenic	11	14 607
6121 Chovatelé hospodářských zvířat (kromě drůbeže a včel)	294	17 889
6122 Chovatelé drůbeže	129	17 036
6141 Dělníci pro pěstění a ošetřování lesa	40	13 146
7121 Zedníci pracující s tradičními materiály (bambus, hlína atd.)	22	16 907
7122 Zedníci, kameníci, omítkáři	252	18 028
7123 Betonáři, dělníci specializovaní na pokládání betonových povrchů	53	17 599
7124 Tesaři a truhláři	98	21 277
7125 Stavební montážníci	14	16 763

Hrubá měsíční mzda a její složky, diference, placená doba podle podskupin zaměstnání KZAM-R

kraj: **Pardubický**

Diference				Průměr	Vybrané složky hrubé měsíční mzdy					Placená doba
1. decil	1. kvartil	3. kvartil	9. decil		prémie a odměny	příplatky za přesčas	příplatky ostatní	náhrady	odměny za pohotovost	
Kč/měs	Kč/měs	Kč/měs	Kč/měs	Kč/měs	%	%	%	%	%	hod/měs
17 715	21 623	29 338	45 589	28 232	11,0	0,0	1,7	12,5	0,0	169,0
14 536	18 697	31 801	41 198	26 754	12,8	0,1	1,4	10,7	0,0	170,1
15 236	18 449	26 192	33 499	23 622	14,6	0,2	2,4	10,8	0,0	169,7
19 245	21 331	35 300	47 852	30 200	16,2	0,3	3,3	11,6	0,0	169,2
18 319	21 163	35 433	45 635	30 668	18,9	0,0	1,6	9,8	0,1	164,4
17 288	20 894	26 791	33 845	24 693	9,9	0,1	2,5	11,6	0,0	168,0
15 264	17 431	25 484	32 374	22 855	13,3	0,1	4,7	10,6	0,1	172,1
11 687	13 939	16 294	17 221	14 679	5,1	0,0	3,1	10,2	0,0	175,1
12 825	15 985	23 714	28 011	19 850	9,7	0,6	8,6	9,7	0,0	172,4
12 899	14 958	22 029	26 133	18 726	13,3	0,1	4,8	8,5	0,0	173,5
13 753	16 123	23 882	29 281	20 903	15,0	0,3	1,8	10,5	0,0	171,8
13 062	15 306	23 000	28 609	20 034	16,0	0,2	1,0	9,6	0,0	172,8
20 347	23 380	31 919	35 091	28 940	22,1	0,1	0,3	11,4	0,0	170,9
13 136	16 267	21 055	24 164	18 804	13,0	0,9	4,0	11,6	0,1	172,3
14 185	17 502	24 530	32 117	22 669	9,9	0,5	1,7	11,1	0,0	171,2
19 792	21 994	37 610	40 390	29 178	8,3	1,0	14,4	11,0	0,2	167,4
15 080	17 229	19 845	22 087	18 865	6,9	0,2	5,4	10,5	0,0	172,4
13 540	15 125	24 629	34 341	22 535	9,1	0,5	0,6	10,5	0,0	171,6
15 179	18 137	21 381	25 907	20 443	11,2	0,1	1,2	10,2	0,0	168,3
18 306	19 624	23 463	28 780	22 378	12,0	0,1	1,4	10,3	0,0	164,4
10 529	12 138	15 972	17 684	14 252	7,4	0,5	3,8	9,1	0,0	175,6
18 494	20 884	24 242	25 993	22 202	6,9	1,1	11,9	12,8	0,0	168,0
11 075	11 984	17 127	18 973	14 550	20,2	0,3	9,0	9,5	0,0	163,5
17 437	19 146	25 438	27 432	23 032	7,5	0,2	0,0	10,6	0,0	174,7
14 467	14 886	19 642	21 086	17 268	8,8	0,4	12,6	9,3	0,0	168,1
11 547	13 064	19 301	24 881	17 431	8,7	0,3	1,9	10,2	0,0	167,7
18 768	21 352	29 876	32 899	25 983	14,3	1,7	2,1	11,2	0,0	166,8
10 284	14 647	25 043	40 155	21 869	12,5	0,8	1,5	7,9	0,0	178,4
10 469	11 643	17 640	21 278	15 290	13,7	1,1	4,1	9,7	0,0	177,0
8 524	12 537	15 277	17 088	13 432	14,8	0,7	6,7	8,2	0,0	175,8
12 988	14 053	16 735	18 715	15 636	3,4	0,3	15,3	10,0	0,1	171,5
16 369	18 424	30 225	34 526	24 519	6,8	1,1	17,6	10,0	4,4	172,7
9 180	9 721	14 845	18 171	12 942	7,1	1,0	8,2	8,8	0,1	172,9
10 850	12 046	15 868	18 593	14 447	10,0	0,5	4,3	9,3	0,0	174,9
11 510	12 298	13 833	18 949	13 759	15,8	0,7	1,1	14,6	0,0	177,5
11 795	13 763	18 073	18 440	15 179	12,1	0,4	2,5	10,4	0,7	172,7
14 336	15 936	19 991	21 897	18 059	20,3	1,1	5,9	9,9	0,1	183,5
13 646	15 063	20 486	24 486	19 346	40,3	0,1	4,7	9,4	0,0	173,1
11 355	11 520	15 319	18 447	13 858	4,2	1,2	1,5	15,9	0,0	182,0
10 620	13 673	20 422	23 299	16 949	6,0	1,5	2,1	12,9	0,5	183,6
13 032	15 030	21 947	26 526	18 919	14,6	1,7	0,9	13,0	0,0	184,1
13 781	16 608	20 374	27 303	19 499	4,8	1,7	4,7	17,9	0,0	173,9
14 530	17 553	24 803	28 663	21 564	13,9	1,4	1,2	14,5	0,0	181,1
13 362	14 928	19 122	22 512	17 904	6,4	1,0	0,3	9,2	0,5	178,1

Revidované výsledky ke dni 10. 3. 2011

Hrubá měsíční mzda a její složky, diference, placená doba podle podskupin zaměstnání KZAM-R

kraj: **Pardubický**

Podskupiny zaměstnání KZAM-R	Počet zaměstnanců přepočtený podle placených měsíců	Medián
		Kč/měs
7129 Ostatní stavební dělníci hlavní stavební výroby a pracovníci v ostatních oborech	302	21 591
7136 Instalatéři, potrubáři, stavební zámečníci, klempíři	272	24 500
7137 Stavební a provozní elektrikáři	100	21 797
7139 Ostatní dělníci zajišťující dokončovací stavební práce a dělníci v příbuzných obor.	17	20 167
7141 Malíři a tapetáři	16	22 772
7142 Lakýrníci a pracovníci v příbuzných oborech	262	24 282
7211 Formíři a jádraři	17	22 712
7212 Svářeči, řezači plamenem a páječi	476	23 152
7213 Výrobci a opraváři výrobků a dílů z plechů	94	22 077
7214 Montéři kovových konstrukcí	28	13 870
7221 Kováři, obsluha kovacích lisů, obsluha bucharů	110	19 475
7222 Nástrojaři, kovodeláři, kovodělníci, zámečníci	1 928	20 939
7223 Seřizovači a obsluha obráběcích strojů (kromě automatických a poloautomatických)	797	21 513
7224 Brusiči, leštiči a ostříči nástrojů	102	17 739
7231 Mechanici a opraváři motorových vozidel	261	22 382
7234 Mechanici a opraváři kolejových vozidel	368	23 498
7235 Mechanici a opraváři obráběcích, zemědělských strojů a průmyslového zařízení	870	19 594
7239 Ostatní mechanici a opraváři strojů a zařízení bez elektro jinde neuvedení	412	18 286
7241 Elektromechanici, opraváři a seřizovači různých typů elektrických zařízení	2 260	16 956
7242 Mechanici, opraváři a seřizovači elektrických částí aut, letadel, lodí	217	22 226
7243 Mechanici, seřizovači, opraváři elektronických zařízení	1 111	17 377
7244 Telefonní a telegrafní mechanici, montéři a opraváři	12	20 847
7246 Montéři a opraváři silnoproudých elektrických vedení	178	32 619
7311 Výrobci, mechanici a opraváři přesných přístrojů a zařízení	29	21 314
7322 Dělníci při výrobě skla, skláři vč. brusičů a leštičů	18	13 100
7324 Malíři skla a keramiky a pracovníci v příbuzných oborech (vč. výrobců zrcadel)	31	13 976
7411 Zpracovatelé masa, ryb vč. uzenářů a konzervovačů masa a ryb	336	17 061
7412 Zpracovatelé pekárenských a cukrářských výrobků	208	13 703
7413 Výrobci a zpracovatelé mlékárenských výrobků	37	22 531
7419 Ostatní zpracovatelé - výrobci potravinářských výrobků jinde neuvedení	56	15 675
7422 Umělečtí truhláři, řezbáři, výrobci a opraváři výrobků ze dřeva vč. opravářů	123	14 456
7431 Kvalifikovaní dělníci připravující přírodní vlákno pro další zpracování	36	13 558
7432 Přadláci, ruční tkalci, pletaři a jiní výrobci ručně vyráběných tkanin	57	13 598
7433 Dámští a pánští krejčí a kloboučníci včetně opravářů oděvů	12	11 411
7436 Švadleny, vyšivači a pracovníci v příbuzných oborech	116	12 009
7437 Čalouníci a pracovníci v příbuzných oborech (včetně autočalouníků)	68	20 722
7439 Ostatní dělníci při výrobě textilu, oděvů a výrobků z kůže, kožešin	51	12 971
8112 Obsluha zařízení pro úpravu rudných a nerudných surovin	13	24 827
8122 Obsluha zařízení ve slévárenství (taviči, slévači)	134	31 017
8123 Obsluha zařízení na tepelné zpracování kovů	42	19 462
8139 Obsluha ostatních zařízení na výrobu skla a keramiky	358	32 677
8141 Obsluha pily a jiného zařízení na zpracování dřeva	127	16 461
8151 Obsluha drtičů, mlýnů a míchadel při chemické výrobě	697	18 466
8159 Obsluha ostatních zařízení při chemické výrobě jinde neuvedená	218	16 149

Hrubá měsíční mzda a její složky, diference, placená doba podle podskupin zaměstnání KZAM-R

kraj: **Pardubický**

Diference				Průměr	Vybrané složky hrubé měsíční mzdy					Placená doba
1. decil	1. kvartil	3. kvartil	9. decil		prémie a odměny	příplatky za přesčas	příplatky ostatní	náhrady	odměny za pohotovost	
Kč/měs	Kč/měs	Kč/měs	Kč/měs	Kč/měs	%	%	%	%	%	hod/měs
17 149	19 196	24 824	27 724	22 099	13,5	1,7	1,5	14,9	0,4	183,0
15 999	19 328	26 544	28 945	23 263	19,9	0,8	2,2	11,8	3,2	171,8
15 278	18 483	25 532	31 104	23 429	21,2	1,9	6,0	10,9	1,7	177,8
16 785	17 969	21 481	23 453	19 936	15,1	2,0	2,8	11,4	0,9	181,5
16 035	20 193	23 613	24 249	21 884	2,7	0,8	15,9	11,1	0,0	168,1
17 518	21 013	26 533	29 972	24 012	11,6	1,2	5,3	14,1	0,0	171,5
18 213	18 603	24 316	26 138	21 929	8,0	0,8	6,0	12,2	0,0	174,2
16 866	20 143	26 595	30 991	23 556	6,8	1,2	2,8	17,2	0,0	169,5
13 937	18 724	26 496	29 588	22 098	3,6	0,9	1,7	15,7	0,0	171,6
12 062	12 260	20 736	28 429	17 624	13,4	0,9	7,8	13,8	0,9	171,2
11 343	13 151	21 983	24 886	18 597	14,2	1,4	5,0	16,0	0,0	163,9
14 280	17 405	24 109	28 787	21 649	11,6	1,3	3,6	13,3	0,5	174,1
15 400	18 202	26 161	30 784	22 634	21,4	1,3	5,6	14,0	0,0	170,1
11 831	13 860	20 807	22 563	17 609	16,6	0,5	2,6	14,2	0,0	164,5
15 723	18 410	24 197	26 543	21 607	10,1	0,7	3,0	13,5	0,1	171,1
18 935	20 301	26 009	27 544	23 319	15,2	0,8	8,0	13,2	1,1	169,1
15 351	17 204	23 840	28 421	21 204	22,2	1,0	6,2	12,9	0,4	171,8
13 649	14 584	20 976	24 302	18 796	13,9	1,0	8,4	12,6	0,1	166,6
13 608	14 827	19 761	25 592	18 363	10,1	0,9	13,0	11,1	0,4	170,7
19 072	20 566	24 910	29 340	23 225	13,7	0,8	3,5	14,0	0,3	170,7
14 745	15 875	19 565	22 027	18 143	11,3	1,1	5,7	12,8	0,3	169,9
17 361	19 637	22 028	24 998	21 472	4,4	0,3	2,5	11,2	1,3	166,4
19 924	22 257	37 206	39 725	30 422	16,6	1,2	1,6	9,7	5,8	171,4
16 189	16 656	23 109	26 958	21 008	21,2	0,2	3,7	12,9	0,1	171,8
9 692	11 658	15 560	22 431	14 220	8,1	1,0	3,6	10,8	0,0	178,1
10 537	11 827	29 791	32 443	19 173	22,5	0,3	5,6	10,0	0,0	172,8
13 651	15 100	20 162	23 325	17 794	23,4	0,9	6,0	11,4	0,0	180,4
10 905	12 276	15 584	18 992	14 527	7,9	1,4	5,5	11,6	0,0	173,9
14 062	21 012	24 210	25 995	21 706	29,7	2,5	13,9	10,8	0,0	186,1
10 936	12 401	18 362	20 127	15 608	9,9	1,3	5,0	8,9	0,0	172,3
11 538	12 664	17 769	23 399	16 221	12,6	1,0	1,4	13,1	0,1	172,9
12 066	12 969	14 630	19 492	14 352	13,9	0,8	7,0	11,9	0,0	168,3
11 165	11 906	14 756	16 177	13 745	17,9	1,1	13,3	12,3	0,0	170,7
10 874	10 984	13 668	14 044	12 323	6,2	1,5	8,7	9,7	0,0	180,0
9 913	10 844	13 880	15 823	12 452	13,4	0,6	10,6	15,3	0,0	167,1
15 628	18 234	22 030	25 351	20 302	1,6	0,6	2,0	15,4	0,0	166,8
10 388	11 576	14 621	18 625	13 405	17,2	0,6	7,7	12,8	0,0	167,1
19 823	21 711	25 388	28 664	23 995	25,6	1,2	3,1	14,1	0,0	172,5
17 524	20 503	34 550	38 682	28 923	27,4	1,5	20,2	9,0	0,0	175,7
16 407	17 656	24 656	32 832	22 472	20,4	1,7	7,3	12,6	0,0	173,5
25 975	29 613	33 923	35 059	31 643	29,7	0,1	9,2	13,3	0,1	163,7
14 555	15 275	18 805	22 174	17 437	5,4	1,8	0,0	10,3	0,0	174,9
15 610	17 067	20 079	21 971	18 742	4,4	0,2	16,6	10,9	0,0	164,7
12 517	13 997	18 231	20 751	16 650	9,0	0,6	6,3	14,1	0,0	163,9

Revidované výsledky ke dni 10. 3. 2011

Hrubá měsíční mzda a její složky, diference, placená doba podle podskupin zaměstnání KZAM-R

kraj: **Pardubický**

Podskupiny zaměstnání KZAM-R	Počet zaměstnanců přepočtený podle placených měsíců	Medián
		Kč/měs
8161 Obsluha zařízení při výrobě a rozvodu elektřiny	172	34 388
8162 Obsluha parních turbín, ohřivačů a motorů	163	20 740
8163 Obsluha zařízení při úpravě, čištění a rozvodu vody	185	22 255
8171 Obsluha automatických nebo poloautomatických montážních linek	253	17 985
8180 Obsluha strojů a zařízení pro práce na železničním svršku	39	22 861
8211 Obsluha automatických nebo poloautomatických obráběcích strojů (kromě 722)	638	21 398
8212 Obsluha strojů na výrobu maltovin, vápna, cementu, prefabrikátů	162	25 326
8223 Obsluha strojů při konečné úpravě a nanášení ochranných povlaků	61	18 246
8232 Obsluha strojů na výrobu plastových výrobků (vč. laminování)	800	16 136
8240 Obsluha automatických nebo poloautomatických dřevoobráběcích strojů	58	12 939
8251 Obsluha tiskárenských strojů	119	20 874
8253 Obsluha strojů na výrobu předmětů z lepenky (vč. kartonáže)	163	16 988
8262 Obsluha tkacích a pletacích strojů	144	14 547
8264 Obsluha strojů na bělení, barvení, čištění, praní, žehlení textilu	108	12 575
8269 Obsluha ostatních strojů na výrobu textilních, kožesinových a kožených výrobků	426	15 740
8272 Obsluha strojů na výrobu mlékárenských výrobků	54	19 618
8273 Obsluha strojů na mletí zrn a koření	40	17 367
8281 Montážní dělníci montující mechanická zařízení (stroje, vozidla)	500	18 992
8282 Montážní dělníci montující elektrická zařízení	655	13 503
8283 Montážní dělníci montující elektronická zařízení	781	16 982
8286 Montážní dělníci montující výrobky z kartonu, textilu a podobných materiálů	130	13 659
8287 Montážní dělníci montující výrobky z kombinovaných materiálů	99	11 838
8290 Obsluha jiných stacionárních zařízení a ostatní montážní dělníci	121	17 191
8311 Strojvedoucí	535	31 356
8313 Dělníci zabezpečující sestavování vlaků (brzdaři, výhybkáři)	342	22 998
8321 Řidiči osobních a malých dodávkových automobilů, taxikáři	62	18 746
8322 Řidiči sanitních a rzp vozů	32	20 230
8323 Řidiči autobusů, trolejbusů a tramvají	794	22 223
8324 Řidiči nákladních automobilů a tahačů	989	19 858
8326 Řidiči speciálních vozidel	37	23 935
8331 Obsluha zemědělských a lesních strojů	219	19 357
8332 Obsluha zemních a příbuzných strojů	199	24 117
8333 Obsluha jeřábů, zdvihacích a podobných manipulačních zařízení	55	17 737
8334 Obsluha vysokozdvíhových a ostatních motorových vozíků	580	19 228
9132 Pomocníci a uklízeči v kancelářích, hotelích, nemocnicích a jiných zařízeních	839	11 410
9141 Domovníci, správci domu	17	15 804
9152 Vrátní, hlídači, uváděči a šatnářky	131	13 091
9162 Metaři, čističi záchodků, žump, kanálů a podobných zařízení	22	18 146
9211 Pomocní a nekvalifikovaní dělníci v zemědělství	31	12 832
9312 Pomocní a nekvalifikovaní dělníci na stavbách a údržbě silnic, přehrad	14	19 814
9313 Pomocní a nekvalifikovaní dělníci na stavbách budov	12	21 690
9321 Pomocní a nekvalifikovaní montážní a manipulační dělníci	894	16 208
9322 Ruční baliči a pytlouvači	17	15 021
9323 Dělníci nádvorní skupiny (pomocní montéři)	41	14 434

Hrubá měsíční mzda a její složky, diference, placená doba podle podskupin zaměstnání KZAM-R

kraj: **Pardubický**

Diference				Průměr	Vybrané složky hrubé měsíční mzdy					Placená doba
1. decil	1. kvartil	3. kvartil	9. decil		prémie a odměny	příplatky za přesčas	příplatky ostatní	náhrady	odměny za pohotovost	
Kč/měs	Kč/měs	Kč/měs	Kč/měs	Kč/měs	%	%	%	%	%	hod/měs
28 162	31 790	38 582	43 503	35 392	11,6	0,6	17,3	10,8	0,3	166,7
14 027	16 642	32 678	37 439	24 474	10,0	0,8	14,0	11,7	0,1	175,0
15 751	19 753	25 340	31 926	23 287	17,4	0,7	11,2	11,0	0,7	169,3
14 584	16 267	20 187	23 134	18 376	6,8	1,6	9,6	11,4	0,0	166,8
21 499	22 440	24 252	30 372	23 906	10,5	1,3	2,2	14,1	1,3	170,2
13 403	16 330	25 012	29 982	21 513	15,9	1,3	6,4	13,5	0,0	170,4
16 317	19 133	28 193	31 380	24 031	9,4	1,7	5,6	11,2	0,0	180,0
15 801	17 033	19 818	23 460	18 753	20,2	0,3	6,2	18,6	0,1	166,2
12 633	13 660	19 495	22 120	16 988	15,6	0,6	12,0	12,2	0,0	168,0
9 182	11 044	16 371	20 119	14 027	16,5	0,2	1,3	13,5	0,0	167,9
16 151	17 949	28 438	32 452	22 998	12,6	0,7	4,1	10,6	0,0	169,7
13 819	14 939	20 079	22 923	17 633	26,9	0,5	6,2	9,1	0,1	167,2
11 132	12 703	16 602	20 293	14 971	23,0	0,8	10,0	12,3	0,0	167,6
10 388	11 624	13 797	16 316	12 942	12,9	0,7	9,1	11,5	0,0	173,1
13 921	14 648	17 045	17 786	15 911	18,0	0,3	4,9	16,4	0,0	164,7
16 012	17 419	21 645	22 724	19 445	20,3	0,7	12,9	11,4	0,0	184,2
11 524	13 315	19 951	22 133	17 227	16,4	1,7	1,3	11,7	0,1	181,3
14 008	15 612	21 490	24 424	19 200	15,5	1,0	1,6	13,3	0,0	173,2
12 122	12 923	14 360	15 642	13 820	27,5	0,3	4,2	19,8	0,1	170,4
15 676	16 524	17 594	18 822	17 082	15,6	1,2	5,2	12,4	0,0	172,9
12 020	12 791	14 501	15 424	13 731	31,5	0,4	6,9	9,1	0,0	166,2
10 016	10 845	17 920	24 289	14 907	16,9	1,3	1,2	11,9	0,0	171,0
11 702	13 588	21 461	24 480	17 661	20,1	3,9	5,4	11,2	0,0	174,3
27 766	29 640	33 254	34 967	31 186	5,3	1,7	17,1	12,8	0,0	164,7
20 298	21 543	24 758	26 254	23 270	5,6	1,2	15,8	13,1	0,0	164,0
13 581	15 419	22 723	26 799	19 340	16,2	2,5	3,5	10,7	0,3	178,0
16 327	17 838	22 442	24 939	20 373	8,7	2,8	14,2	8,7	4,4	188,1
17 893	19 199	23 581	24 862	21 804	8,4	1,8	13,0	10,0	2,1	183,4
10 857	15 343	22 552	26 745	19 443	15,5	1,6	3,0	11,0	0,2	179,3
18 331	21 356	27 749	29 965	25 115	25,0	2,1	4,0	13,5	1,6	182,6
15 675	17 144	21 790	24 366	19 812	20,3	2,8	2,6	12,0	0,1	194,3
18 261	20 947	27 451	31 506	24 668	15,5	2,0	2,7	13,9	0,2	183,1
13 718	15 044	21 077	25 306	18 814	18,4	0,9	3,3	12,8	0,0	176,6
14 076	16 180	23 474	28 231	20 547	18,3	1,2	7,2	10,7	0,0	172,1
8 956	9 964	12 386	14 002	11 527	8,4	0,6	5,6	10,0	0,0	174,6
9 833	11 310	18 641	24 419	15 937	15,3	0,6	5,7	10,1	1,8	173,4
9 740	11 721	15 371	18 384	13 686	7,2	1,1	16,2	9,5	0,1	175,5
13 244	16 304	19 935	20 742	17 639	16,9	0,5	3,2	13,7	1,4	171,7
9 811	11 989	13 960	16 284	13 099	19,6	0,6	0,9	11,5	0,0	176,7
16 960	18 447	20 314	20 623	19 234	24,8	0,4	0,8	13,5	0,5	166,9
14 320	17 341	23 581	32 938	22 543	28,8	1,0	9,3	11,5	0,0	173,2
12 055	13 612	18 759	21 526	16 517	16,8	1,3	8,0	13,3	0,0	167,5
13 334	14 611	15 944	17 405	14 959	17,3	1,0	0,0	14,4	0,0	167,6
10 240	12 147	16 871	19 723	14 793	10,3	0,7	4,7	10,6	0,5	175,6

1. - 4. čtvrtletí 2009**RSCP - podnikatelská sféra**

Revidované výsledky ke dni 10. 3. 2011

**Hrubá měsíční mzda a její složky, diference, placená doba
podle podskupin zaměstnání KZAM-R**kraj: **Pardubický**

Podskupiny zaměstnání KZAM-R	Počet zaměstnanců přepočtený podle placených měsíců	Medián
		Kč/měs
9333 Vazači a nosiči břemen, přístavní dělníci (dokaři)	13	16 138
9339 Pomocní a nekvalifikovaní pracovníci v dopravě, ve skladech, v telekomunikacích	734	17 347

Hrubá měsíční mzda a její složky, diference, placená doba
podle podskupin zaměstnání KZAM-R

kraj: **Pardubický**

Diference				Průměr	Vybrané složky hrubé měsíční mzdy					Placená doba
1. decil	1. kvartil	3. kvartil	9. decil		prémie a odměny	příplatky za přesčas	příplatky ostatní	náhrady	odměny za pohotovost	
Kč/měs	Kč/měs	Kč/měs	Kč/měs	Kč/měs	%	%	%	%	%	hod/měs
5 741	10 010	18 746	22 416	15 412	14,3	0,7	1,2	12,9	0,0	173,8
12 453	15 003	19 263	21 017	17 149	13,1	1,0	5,2	12,2	0,1	171,8

Revidované výsledky ke dni 10. 3. 2011

**Průměrná měsíční odpracovaná a neodpracovaná doba zaměstnanců
podle podskupin zaměstnání KZAM-R**

kraj: **Pardubický**

Podskupiny zaměstnání KZAM-R	Počet zaměstnanců přečtený podle eviden. měsíců	Odpracovaná doba		Neodpracovaná doba		
		celkem	z toho přesčas	celkem	z toho	
					nemoc	dovolená
		hod/měs	hod/měs	hod/měs	hod/měs	hod/měs
1210 Ředitelé a prezidenti velkých organizací, podniků	124	151,5	0,7	20,0	1,2	14,3
1221 Ved. pracovníci v zemědělství, lesnictví, rybář. a mysliv.	52	148,3	0,3	21,4	2,5	15,6
1222 Vedoucí pracovníci v průmyslu (ve výrobě)	450	147,8	1,5	22,0	1,0	14,6
1223 Vedoucí pracovníci ve stavebnictví a zeměměřičtví	122	150,8	2,6	25,3	1,4	16,3
1224 Vedoucí pracovníci ve velkoobchodě a v maloobchodě	502	151,7	1,3	23,0	3,9	15,1
1226 Ved. pracovníci v dopr., skladování, telekom. a na pošt. úř.	318	137,7	0,8	26,2	3,6	16,5
1227 Ved. prac. v organ.zaměřených na poskytování obch.služ.	109	148,4	0,2	23,5	1,1	16,4
1229 Ved. pracovních dílčích celků jinde neuved. (kult.,zdrav.)	168	143,3	0,4	28,6	1,6	21,5
1231 Vedoucí pracovníci finančních a hospodářských útvarů	260	148,2	0,3	22,2	1,2	15,5
1232 Ved. prac. personálních útvarů a útvarů průmysl. vztahů	53	143,9	0,4	25,8	2,4	15,7
1233 Vedoucí pracovníci odbytových útvarů (vč. průzkumu trhu)	156	145,3	0,7	23,5	2,1	14,9
1234 Ved. prac. reklamních útvarů a útvarů pro styk s veřejností	36	137,1	2,8	32,2	4,0	17,7
1235 Vedoucí pracovníci zásobovacích útvarů	118	150,7	3,0	23,1	2,4	15,0
1236 Vedoucí pracovníci výpočetních útvarů	55	149,0	1,2	21,5	0,2	15,6
1237 Vedoucí pracovníci výzkumných a vývojových útvarů	115	143,2	0,3	23,5	1,7	14,9
1239 Vedoucí pracovníci ostatních útvarů jinde neuvedení	174	144,2	0,6	24,7	2,3	16,4
1311 Vedoucí, ředitelé v zemědělství, lesnictví, rybářství	26	155,4	0,0	18,6	1,4	14,1
1312 Vedoucí, ředitelé v průmyslu (ve výrobě)	186	151,9	7,4	23,1	4,2	14,0
1313 Vedoucí, ředitelé ve stavebnictví a zeměměřičtví	39	147,7	0,8	26,1	2,5	17,0
1314 Vedoucí, ředitelé ve velkoobchodu a maloobchodu	320	153,3	4,4	21,2	4,1	13,5
1315 Vedoucí, ředitelé v restauracích a hotelích	20	149,6	3,8	26,9	7,2	13,1
1316 Vedoucí v dopravě, sklad., telekomun. a na pošt. úřadech	65	138,1	1,0	27,7	6,3	15,3
1317 Ved., ředitelé v podnicích poskytujících obchodní služby	60	149,4	0,5	25,1	1,2	16,7
1318 Vedoucí, ředitelé pečovatelských, úklidových a pod. služ.	15	158,7	0,0	13,6	0,5	13,1
1319 Vedoucí, ředitelé malých organizací ostatní (kult.,zdrav.)	24	157,2	0,8	19,1	0,0	13,6
2113 Chemici	143	137,1	0,2	29,1	4,9	15,2
2114 Geologové, geofyzici, geodeti, hydrologové apod.	15	149,7	0,2	23,8	2,4	14,3
2119 Ostatní vědci a odborníci v příbuz. oborech jinde neuved.	20	137,5	0,3	27,8	1,4	14,3
2131 Projektanti a analytici výpočetních systémů	48	147,3	0,6	22,8	2,3	15,2
2132 Programátoři	205	149,4	1,1	21,5	1,3	14,9
2139 Ostatní odborníci zabývající se výp. tech. jinde neuvedení	252	148,5	2,3	23,1	1,3	15,5
2142 Projektanti staveb a areálů, stavební inženýři	144	149,7	2,2	23,4	1,3	13,1
2143 Projektanti elektrotechnických zařízení, elektroinženýři	314	148,9	2,9	24,0	2,3	14,9
2144 Projektanti elektronických syst. a telekomunikačních sítí	77	146,2	1,8	21,2	1,4	16,4
2145 Projektanti a konstruktéři strojních zařiz., strojní inženýři	166	141,9	1,2	25,7	2,2	15,7
2146 Chemičtí inženýři, technologové	21	140,3	2,0	27,9	4,2	17,1
2149 Ostatní architekti, projektanti, konstrukt.a techn.inženýři	275	139,8	1,5	26,6	3,1	15,8
2211 Bakteriologové, biologové, ekologové, zoologové	41	142,6	0,5	28,2	5,1	17,3
2212 Farmakologové, anatomové, biochemici,fyziolog., patolog.	13	150,4	1,8	24,6	1,4	19,0
2213 Agronomové, šlechtitelé a odborníci v příbuzných oborech	31	151,2	2,7	24,7	3,9	16,0
2221 Lékaři, ordináři (kromě zubních lékařů)	563	155,1	7,6	26,0	3,2	16,5
2224 Farmaceuti, magistři v lékárně, lékárníci	42	153,5	5,3	25,3	2,3	17,1
2359 Ost.odb.pedagogičtí prac.jinde neuvedení (odb.instruktoři)	22	149,0	1,0	23,0	2,4	17,1
2411 Odborní pracov. na úseku účetnictví, financí, daní, apod.	232	145,4	0,9	24,8	2,5	15,5

Revidované výsledky ke dni 10. 3. 2011

**Průměrná měsíční odpracovaná a neodpracovaná doba zaměstnanců
podle podskupin zaměstnání KZAM-R**

kraj: Pardubický

Podskupiny zaměstnání KZAM-R	Počet zaměstnanců přečtený podle eviden. měsíců	Odpracovaná doba		Neodpracovaná doba		
		celkem	z toho přesčas	celkem	z toho	
					nemoc	dovolená
		hod/měs	hod/měs	hod/měs	hod/měs	hod/měs
2412 Odbor. pracovníci na úseku zaměstnaneckých, pers. věcí	56	147,7	1,4	24,1	2,5	14,3
2413 Odborní pracovníci v bankovníctví a pojišťovnictví	605	147,3	1,6	26,6	4,8	16,4
2419 Ostatní odborní pracovníci v oblasti podnikání	355	139,8	0,6	26,9	2,5	16,7
2421 Právníci, právní poradci (mimo advokacie a soudnictví)	31	141,2	0,5	28,2	4,7	16,4
2433 Odborní pracovníci v informacích (např. vti)	194	131,3	6,3	28,3	10,8	13,0
2441 Ekonomové - vědeckí pracovníci, specialisté, experti	106	146,2	1,1	23,3	2,2	16,2
2447 Tlumočníci a překladatelé	13	144,2	2,2	26,6	4,3	15,9
2451 Spisovatelé, autoři, kritikové, novináři, redaktoři	36	151,0	0,0	25,2	2,8	15,8
2470 Odborní administrativní pracovníci jinde neuvedení	85	141,6	0,4	26,7	4,4	16,3
3111 Technici ve fyzikálních a příbuzných oborech	12	147,2	0,6	23,9	1,2	14,0
3112 Stavební technici	322	150,2	2,0	22,9	3,2	12,5
3113 Elektrotechnici	426	145,0	3,7	24,4	3,7	16,3
3114 Elektronici a technici v radiokomunikacích a telekomunik.	633	152,9	10,3	24,8	3,9	14,4
3115 Strojírenští technici	1 289	142,3	2,8	27,0	3,8	15,8
3116 Chemičtí technici	312	139,7	0,8	25,9	3,0	16,1
3118 Technici v kartografii, kresličí a zeměměřiči	245	144,6	0,6	26,2	2,4	15,5
3119 Ostatní techničtí pracovníci jinde neuvedení	1 021	144,9	1,8	23,8	3,3	15,4
3121 Poradci ve výpočetní technice	88	146,7	0,7	23,6	2,0	15,3
3122 Operátoři a obsluha výpočetní techniky	166	146,0	1,3	24,2	2,3	15,3
3123 Operátoři průmyslových robotů, nc strojů	51	145,9	4,6	27,7	8,8	14,7
3129 Ostatní technici ve výpočetní technice jinde neuvedení	36	147,7	2,5	23,2	1,7	15,1
3133 Obsluha vysílačích a telekomunikačního zařízení	46	139,9	5,5	24,7	6,4	15,4
3134 Obsluha lékařských zařízení	56	148,8	5,0	28,5	3,1	19,1
3151 Kolaudační technici a technici protipožární ochrany	25	143,0	2,5	22,9	1,6	17,3
3152 Bezpečnostní tech.a tech. pro kontrolu zdravotní nezávad.	256	143,0	1,9	26,9	6,0	14,8
3160 Technici železničního provozu	523	142,7	7,0	22,7	2,3	16,4
3211 Technici a laboranti v oblasti biologie a v příbuz. oborech	206	145,4	4,7	31,8	7,6	18,1
3212 Technici v agronomii, v lesnictví a v zemědělství	217	153,0	2,2	23,2	2,2	16,3
3221 Asistenti zdravotničtí	51	145,4	3,7	21,7	6,0	11,6
3223 Dietetici a odborníci na výživu	18	148,5	0,9	26,3	4,6	17,0
3226 Rehabilitační a fyzioterapeutičtí pracovníci	103	146,7	0,5	27,0	5,7	16,2
3228 Farmaceutičtí asistenti	35	154,0	3,8	23,5	1,4	16,2
3231 Ošetřovatelé, všeobecné zdravotní sestry	1 184	144,5	4,0	27,0	6,8	16,1
3232 Ženské sestry, porodní asistentky	129	147,9	7,8	26,0	7,7	14,9
3233 Sestry pro péči o dítě	122	146,4	4,7	23,3	4,9	15,1
3235 Sestry pro intenzivní péči	236	146,7	5,2	25,1	6,2	15,8
3342 Pedagogové v oblasti dalšího vzdělávání	11	149,6	1,0	20,9	0,5	14,5
3412 Pojišťovací agenti	323	146,3	0,3	27,7	3,3	16,7
3415 Obchodní cestující, prof. poradci v obchodě, obch.zástupci	286	146,5	0,5	24,3	3,6	14,8
3416 Nákupčí	465	144,9	1,3	25,1	3,1	15,1
3417 Odhadci a zbožiznalci	27	150,2	0,9	22,0	4,0	15,6
3419 Ostatní pracovníci - obchodní zprostředkovatelé jinde n.	29	153,3	0,4	21,2	4,2	16,0
3421 Obchodní agenti	422	146,1	0,6	23,5	2,3	14,7
3422 Odbytoví a přepravní agenti	525	145,5	1,9	23,3	3,5	15,0

Revidované výsledky ke dni 10. 3. 2011

**Průměrná měsíční odpracovaná a neodpracovaná doba zaměstnanců
podle podskupin zaměstnání KZAM-R**

kraj: **Pardubický**

Podskupiny zaměstnání KZAM-R	Počet zaměstnanců přečtený podle eviden. měsíců	Odpracovaná doba		Neodpracovaná doba		
		celkem	z toho přesčas	celkem	z toho	
					nemoc	dovolená
		hod/měs	hod/měs	hod/měs	hod/měs	hod/měs
3429 Ostatní obchodní agenti a makléři jinde neuvedení	20	137,0	0,0	31,9	4,6	17,0
3431 Odborné sekretářky, sekretáři	156	143,9	0,7	26,1	4,0	15,4
3433 Prac. v oblasti účetnictví, fakturace, rozpočet., kalkulace	1 012	144,9	1,0	24,8	3,2	15,1
3434 Pracovníci v oblasti statistiky a matematiky	13	143,3	1,8	25,9	0,5	16,7
3435 Pracovníci v oblasti práce a mezd (kromě účetních)	38	143,4	0,2	21,1	1,2	14,5
3436 Referenti osobních oddělení	103	138,1	0,6	30,0	7,0	15,9
3439 Ostatní odborní administrativní pracovníci jinde neuvedení	864	144,5	0,5	27,6	3,7	16,1
3471 Aranžéři, průmysloví a komerční návrháři, bytoví architekti	13	154,2	0,3	21,0	0,8	14,7
4112 Kancelářští pracovníci a obsluha zařiz. na zpracování textu	27	148,4	4,0	23,8	5,0	14,3
4113 Pracovníci přípravy dat výpočetní techniky	100	146,7	0,8	26,8	7,8	13,3
4115 Sekretářky, sekretáři	291	147,6	1,2	24,3	3,7	14,5
4121 Nižší účetní	154	150,3	1,0	22,4	3,9	14,4
4123 Nižší finanční, daňoví úředníci a úředníci v příb. oborech	31	145,3	0,5	25,7	4,5	14,7
4131 Úředníci ve skladech	940	145,0	4,3	27,2	5,6	15,0
4132 Úředníci ve výrobě (např. výrobní plánovači)	139	143,5	2,8	27,3	4,2	15,1
4133 Úředníci v dopravě a v přepravě (dispečeri, kontr. apod.)	248	144,6	4,5	22,8	3,4	15,0
4141 Řadoví knihovníci, archiváři, evidenční pracovníci	26	140,4	0,7	31,8	8,9	15,9
4190 Ostatní nižší úředníci jinde neuvedení	80	147,6	0,9	24,1	4,1	16,1
4211 Pokladníci (v bankách, pojišťov., spořitelnách, na poště)	143	143,2	1,0	25,1	4,6	15,8
4212 Úředníci na přepážkách a směnárníci	459	136,4	0,5	28,0	6,8	15,4
4213 Pokladníci v obchodě, společném stravování apod.	608	149,0	2,0	26,6	10,2	13,3
4214 Prodavači vstupenek, jízdenek apod.	164	142,2	5,6	25,6	4,0	17,1
4215 Bookmakeři, krupiči a úředníci sázkových kanceláří	116	144,5	4,4	19,1	2,5	14,0
4216 Inkasisté (výběrčí dluhů)	44	145,4	0,6	29,2	10,6	16,0
4222 Recepční	53	139,5	2,5	28,3	9,8	14,4
4223 Telefonisté	115	143,3	2,0	24,2	6,3	15,8
4224 Informátoři	426	137,3	4,6	28,8	9,4	15,1
5121 Pracovníci dohlížející nad obsluh. personálem, hospodyně	22	153,5	5,6	24,6	4,5	13,1
5122 Kuchaři	343	148,7	5,6	28,0	7,9	14,1
5123 Číšníci, servírky	34	148,1	4,2	27,5	11,6	12,1
5132 Pečovatelé a pomoc. ošetřovat. v zařiz. soc. péče, v nemoc.	494	144,0	1,9	27,5	6,8	16,2
5161 Hasiči, požárníci	145	150,3	5,9	22,3	2,8	15,8
5169 Ostatní pracovníci ochrany a ostrahy jinde neuvedení	665	149,7	6,7	23,0	7,9	12,8
5211 Prodavači v obchodech	1 983	148,5	2,8	26,3	9,4	13,4
6111 Pěstitelé polních plodin	18	143,1	3,4	34,3	4,9	15,3
6113 Zahradníci a pěstitelé zahradních plodin a sazenic	12	147,5	2,4	25,3	5,4	15,1
6121 Chovatelé hospodářských zvířat (kromě drůbeže a včel)	316	154,1	9,3	28,8	11,3	15,4
6122 Chovatelé drůbeže	137	147,0	1,3	26,1	9,0	13,3
6141 Dělníci pro pěstění a ošetřování lesa	43	144,7	6,7	36,7	10,8	14,1
7121 Zedníci z tradičních materiálů (bambus, hlína atd.)	23	156,8	9,5	26,4	4,5	14,3
7122 Zedníci, kameníci, omítkáři	271	148,8	9,5	34,6	10,1	16,3
7123 Betonáři, děl. specializovaní na pokládání beton. povrchů	57	132,9	7,7	40,2	12,3	17,1
7124 Tesaři a truhláři	103	147,9	7,0	32,8	7,6	17,3
7125 Stavební montážníci	17	132,4	5,9	44,7	25,5	14,3

Revidované výsledky ke dni 10. 3. 2011

**Průměrná měsíční odpracovaná a neodpracovaná doba zaměstnanců
podle podskupin zaměstnání KZAM-R**

kraj: Pardubický

Podskupiny zaměstnání KZAM-R	Počet zaměstnanců přečtený podle eviden. měsíců	Odpracovaná doba		Neodpracovaná doba		
		celkem	z toho přesčas	celkem	z toho	
					nemoc	dovolená
		hod/měs	hod/měs	hod/měs	hod/měs	hod/měs
7129 Ostatní stavební děl. stav. výroby a prac. v ost. oborech	314	149,8	9,0	32,8	6,4	17,5
7136 Instalatéři, potrubáři, stavební zámečníci, klempíři	284	143,9	4,4	27,8	5,7	15,9
7137 Stavební a provozní elektrikáři	102	153,8	9,7	23,9	2,5	15,3
7139 Ostatní dělníci zajišťující dokončovací stavební práce	17	161,4	12,8	19,9	0,9	12,1
7141 Malíři a tapetáři	16	148,1	4,0	20,0	0,9	15,8
7142 Lakýrníci a pracovníci v příbuzných oborech	280	138,9	7,2	32,1	9,8	15,6
7211 Formíři a jádraři	17	149,3	4,0	24,9	1,3	14,8
7212 Svářeči, řezači plamenem a páječi	532	124,3	6,0	43,8	8,6	15,2
7213 Výrobci a opraváři výrobků a dílů z plechů	97	142,1	4,7	29,4	5,0	18,2
7214 Montéři kovových konstrukcí	30	132,3	3,4	38,7	12,7	15,3
7221 Kováři, obsluha kovací lisů, obsluha bucharů	118	127,3	7,3	36,2	10,4	15,5
7222 Nástrojaři, kovodeláři, kovodělníci, zámečníci	2 017	143,7	5,4	30,1	6,5	15,9
7223 Seřizovači a obsluha obráběcích strojů	827	138,6	5,5	31,7	5,8	15,2
7224 Brusiči, leštiči a ostříči nástrojů	105	134,2	4,7	30,2	4,1	15,1
7231 Mechanici a opraváři motorových vozidel	270	145,4	4,0	25,7	5,1	16,4
7234 Mechanici a opraváři kolejových vozidel	386	138,8	3,9	30,4	7,6	15,4
7235 Mechanici obráběcích, zemědělských strojů a prům. zařiz.	906	140,7	6,4	30,9	6,1	14,8
7239 Ostatní mechanici a opraváři strojů a zařízení bez elektro	430	140,0	5,3	26,4	5,6	13,8
7241 Elektromech.a seřizovači různých typů elektrických zařiz.	2 404	142,7	5,4	27,6	9,2	13,5
7242 Mechanici, opraváři a seřizovači elektr. částí aut, letadel	224	144,0	4,4	26,6	4,6	16,7
7243 Mechanici, seřizovači, opraváři elektronických zařízení	1 190	137,1	5,2	32,5	10,7	14,1
7244 Telefonní a telegrafní mechanici, montéři a opraváři	12	145,3	1,6	21,2	0,8	17,6
7246 Montéři a opraváři silnoproudých elektrických vedení	182	147,8	7,7	23,4	3,1	16,4
7311 Výrobci, mechanici a opraváři přesných přístrojů a zařízení	30	145,0	0,8	26,9	5,7	14,4
7322 Dělníci při výrobě skla, skláři vč. brusičů a leštičů	19	151,0	5,0	27,4	6,3	10,2
7324 Malíři skla a keramiky a pracovníci v příbuzných oborech	31	152,2	2,2	20,7	3,5	12,1
7411 Zpracovatelé masa, ryb vč. uzenářů a konzerv. masa a ryb	366	146,1	6,0	33,8	13,6	13,5
7412 Zpracovatelé pekárenských a cukrářských výrobků	226	140,7	8,2	32,4	12,1	14,6
7413 Výrobci a zpracovatelé mlékárenských výrobků	38	159,3	17,0	26,1	6,3	15,9
7419 Ostatní zpracovatelé - výrobci potravinářských výrobků	60	144,0	2,9	28,2	10,9	13,3
7422 Uměleč. truhláři, řezbáři, výrobci a oprav.výrobků ze dřeva	132	140,7	4,2	31,7	9,3	13,4
7431 Kvalifikovaní dělníci připravující přírodní vlákna	38	139,5	4,6	28,7	7,0	12,3
7432 Přádáči, pletaři a jiní výrobci ručně vyráběných tkanin	60	140,8	6,9	29,6	8,9	12,5
7433 Dámští a pánští krejčí a kloboučníci vč. opravářů oděvů	13	149,0	5,6	30,6	11,1	15,8
7436 Švadleny, vyšivači a pracovníci v příbuzných oborech	126	129,6	3,6	37,2	10,6	12,4
7437 Čalouníci a pracovníci v příb. oborech (vč.autočalouníků)	72	136,6	3,7	30,0	8,3	16,4
7439 Ostatní dělníci při výrobě textilu, oděvů a výrobků z kůží	54	137,3	3,6	29,6	6,4	12,8
8112 Obsluha zařízení pro úpravu rudných a nerudných surovin	13	138,8	4,6	33,6	6,2	15,6
8122 Obsluha zařízení ve slévárenství (taviči, slévači)	140	151,0	9,8	24,4	6,5	12,4
8123 Obsluha zařízení na tepelné zpracování kovů	45	144,4	8,6	28,4	8,0	13,6
8139 Obsluha ostatních zařízení na výrobu skla a keramiky	369	136,8	0,3	26,9	4,6	16,4
8141 Obsluha pily a jiného zařízení na zpracování dřeva	139	143,4	7,2	30,8	13,6	15,6
8151 Obsluha drtičů, mlýnů a míchadel při chemické výrobě	725	139,5	0,5	25,2	6,1	15,6
8159 Obsluha ostat. zařízení při chemické výrobě jinde neuved.	225	135,6	2,3	28,2	4,6	15,5

Revidované výsledky ke dni 10. 3. 2011

**Průměrná měsíční odpracovaná a neodpracovaná doba zaměstnanců
podle podskupin zaměstnání KZAM-R**

kraj: **Pardubický**

Podskupiny zaměstnání KZAM-R	Počet zaměstnanců přečtený podle eviden. měsíců	Odpracovaná doba		Neodpracovaná doba		
		celkem	z toho přesčas	celkem	z toho	
					nemoc	dovolená
		hod/měs	hod/měs	hod/měs	hod/měs	hod/měs
8161 Obsluha zařízení při výrobě a rozvodu elektřiny	174	145,9	3,3	20,9	2,0	16,2
8162 Obsluha parních turbín, ohřívačů a motorů	168	148,4	5,9	26,4	5,2	15,7
8163 Obsluha zařízení při úpravě, čištění a rozvodu vody	190	146,1	5,1	23,1	4,0	15,4
8171 Obsluha automatických nebo poloaut. montážních linek	269	135,5	4,8	31,0	8,7	13,9
8180 Obsluha strojů a zařízení pro práce na železničním svršku	40	144,1	4,8	26,0	4,5	17,6
8211 Obsluha automat. nebo poloaut. obráb.strojů (kromě 722)	668	138,4	6,7	31,7	6,7	15,0
8212 Obsluha strojů na výrobu maltovin, vápna, cementu	170	150,9	9,0	28,6	7,9	15,8
8223 Obsluha strojů při konečné úpravě ochranných povlaků	64	128,0	2,0	38,1	4,9	16,4
8232 Obsluha strojů na výrobu plast. výrobků (vč. laminování)	855	138,1	5,0	29,6	9,6	12,9
8240 Obsluha automat. nebo poloautom. dřevoobráběcích strojů	62	135,3	1,0	32,5	10,9	12,8
8251 Obsluha tiskárenských strojů	121	146,9	3,5	22,8	3,4	15,3
8253 Obsluha strojů na výrobu předm. z lepenky (vč.kartonáže)	170	144,2	3,5	22,9	6,8	11,1
8262 Obsluha tkacích a pletacích strojů	153	138,0	3,7	29,5	8,1	12,8
8264 Obsluha strojů na bělení, barvení, čištění, praní, žehlení	114	140,4	5,0	32,3	8,9	15,0
8269 Obsluha ost.strojů na výrobu textilních, kožešin. výrobků	460	126,3	1,7	38,2	11,2	13,1
8272 Obsluha strojů na výrobu mlékárenských výrobků	61	148,6	12,7	34,1	14,1	14,3
8273 Obsluha strojů na mletí zrn a koření	41	152,1	9,8	28,9	3,8	14,3
8281 Montážní dělníci montující mechanická zařízení (stroje)	531	141,4	6,1	31,4	8,9	12,9
8282 Montážní dělníci montující elektrická zařízení	704	122,9	1,4	47,5	10,5	16,1
8283 Montážní dělníci montující elektronická zařízení	823	143,8	6,2	28,8	7,4	14,1
8286 Montážní dělníci montující výrobky z kartonu, textilu	137	142,1	3,1	23,9	8,1	9,9
8287 Montážní dělníci montující výrobky z kombinovaných mat.	104	139,8	5,3	30,9	8,2	14,1
8290 Obsluha jin.stacionárních zařízení a ost. montážní dělníci	126	147,1	8,3	26,8	6,3	13,3
8311 Strojvedoucí	552	138,8	8,2	25,8	4,6	15,3
8313 Dělníci zabezpeč. sestavování vlaků (brzdaři, výhybkáři)	353	137,2	5,9	26,6	4,9	16,0
8321 Řidiči osobních a malých dodávkov. automobilů, taxikáři	64	153,0	7,3	24,9	4,9	15,0
8322 Řidiči sanitních a rzp vozů	32	165,6	15,7	22,3	1,8	16,5
8323 Řidiči autobusů, trolejbusů a tramvají	858	150,4	12,7	31,8	6,7	16,7
8324 Řidiči nákladních automobilů a tahačů	1 033	152,1	7,8	27,0	6,0	14,8
8326 Řidiči speciálních vozidel	37	159,3	12,3	23,2	1,6	17,7
8331 Obsluha zemědělských a lesních strojů	229	163,9	20,2	29,6	7,0	15,3
8332 Obsluha zemních a příbuzných strojů	208	151,6	10,9	31,0	7,1	17,0
8333 Obsluha jeřábů, zdvihacích a podob. manipulačních zařiz.	58	145,1	6,2	31,1	8,6	15,7
8334 Obsluha vysokozdvíhých a ostatních motorových vozíků	604	146,2	6,8	25,5	5,9	14,2
9132 Pomocníci a uklízeči v kancelář., hotel., nemocnicích ap.	892	146,3	3,0	28,2	9,3	14,0
9141 Domovníci, správci domu	18	148,2	3,0	24,9	4,2	15,5
9152 Vrátní, hlídači, uváděči a šatnářky	137	150,5	5,5	25,0	5,6	14,4
9162 Metaři, čističi záchodků, žump, kanálů a podob. zařízení	22	145,0	3,0	26,5	4,0	17,8
9211 Pomocní a nekvalifikovaní dělníci v zemědělství	32	151,2	3,9	25,5	3,7	14,4
9312 Pomocní a nekvalifik. dělníci na stavbách a údržbě silnic	14	140,6	0,8	26,5	5,6	15,3
9313 Pomocní a nekvalifikovaní dělníci na stavbách budov	14	133,2	6,8	39,3	22,3	12,9
9321 Pomocní a nekvalifikovaní montážní a manipulační dělníci	956	134,2	6,1	32,9	9,8	13,6
9322 Ruční baliči a pytlotači	18	144,3	5,7	23,2	3,6	12,6
9323 Dělníci nádvorní skupiny (pomocní montéři)	45	139,2	4,2	35,9	13,7	15,9

Revidované výsledky ke dni 10. 3. 2011

**Průměrná měsíční odpracovaná a neodpracovaná doba zaměstnanců
podle podskupin zaměstnání KZAM-R**

kraj: **Pardubický**

Podskupiny zaměstnání KZAM-R	Počet zaměstnanců přepočtený podle eviden. měsíců	Odpracovaná doba		Neodpracovaná doba		
		celkem	z toho přesčas	celkem	z toho	
					nemoc	dovolená
		hod/měs	hod/měs	hod/měs	hod/měs	hod/měs
9333 Vazači a nosiči břemen, přístavní dělníci (dokaři)	14	141,7	3,8	32,0	9,0	14,8
9339 Pomocní a nekvalif. prac. v dopr., ve skladech, v telekom.	770	142,8	5,3	28,7	7,1	14,7



Dodatek

Technický popis šetření

Dodatek – Technický popis šetření

Technický popis šetření přibližuje metodické postupy používané při zpracování podnikatelské sféry Regionální statistiky ceny práce (RSCP-PS). Popis je rozdělen do pěti kapitol: metoda výběru ekonomických subjektů, vstupní údaje, nejdůležitější sledované veličiny, dopočtové metody a definice vybraných pojmů.

1. Metoda výběru ekonomických subjektů

Kapitola popisuje základní soubor šetření, strukturu výběrového souboru a postup při výběru ekonomických subjektů (ES).

1.1. Základní soubor

Základním souborem RSCP-PS jsou aktivní ekonomické subjekty z registru ekonomických subjektů Českého statistického úřadu (ČSÚ), které mají 10 a více zaměstnanců a přísluší do podnikatelské sféry a do institucionálních sektorů nefinančních podniků, finančních institucí nebo vládních institucí. Ekonomické subjekty, které přísluší do podnikatelské sféry, odměňují zaměstnance mzdou podle § 109, odst. 2 zákona č. 262/2006 Sb., zákoníku práce, ve znění pozdějších předpisů. Způsob odměňování se zjišťuje pomocí registru „Automatizovaného rozpočtového informačního systému“ (ARIS), který je spravován Ministerstvem financí. Registr ekonomických subjektů (RES) je detailně popsán na internetových stránkách ČSÚ (www.czso.cz).

1.2. Struktura výběrového souboru

Statistické šetření RSCP-PS za 1. - 4. čtvrtletí 2009 zahrnuje 3478 ekonomických subjektů, které reprezentují přibližně 1282 tisíc zaměstnanců. Strukturu výběrového souboru RSCP-PS bez non-response (dále jen výběrový soubor) ukazují z různých pohledů pro 1. - 4. čtvrtletí 2009 následující tabulky.

Výběrový soubor RSCP podnikatelské sféry			
	RSCP-PS Celkem	RSCP-PS – kraj Pardubický	
		se sídlem v kraji	se sídlem mimo kraj
Počet ekonomických subjektů	3 478	162	282
Počet zaměstnanců	1 282 tisíc	43 tisíc	19 tisíc

Tabulka 1

Odvětvová skladba výběrového souboru RSCP-PS – kraj Pardubický			
Kód CZ-NACE		Počet ekonomických subjektů	
		se sídlem v kraji	se sídlem mimo kraj
A	Zemědělství, lesnictví a rybnářství	14	3
B	Těžba a dobývání		3
C	Zpracovatelský průmysl	82	54
D	Výroba a rozvod elektřiny, plynu, tepla	2	4
E	Zásobování vodou, činnosti související s odpady	3	9
F	Stavebnictví	13	13
G	Obchod, opravy motorových vozidel	13	86
H	Doprava a skladování	5	8
I	Ubytování, stravování a pohostinství	3	6
J	Informační a komunikační činnosti	3	20
K	Peněžnictví a pojišťovnictví	4	33
L	Činnosti v oblasti nemovitostí		1
M	Profesní, vědecké a technické činnosti	4	7
N	Administrativní a podpůrné činnosti	5	22
O	Veřejná správa, obrana, sociální zabezpečení		3
P	Vzdělávání	2	1
Q	Zdravotní a sociální péče	9	2
R	Kulturní, zábavní a rekreační činnosti		4
S	Ostatní činnosti		3

Tabulka 2

1.3. Výběr

Výběr ekonomických subjektů v RSCP-PS lze charakterizovat jako jednostupňový stratifikovaný výběr. Výběrovými jednotkami jsou ekonomické subjekty, na které se v případě vybrání vztahuje zpravodajská povinnost. Statistickými jednotkami jsou zaměstnanci, kteří jsou nositeli sledovaných statistických znaků. Základní soubor (ZS) je rozdělen do oblastí (strat) podle:

- regionů (krajů),
- velikostních kategorií,
- odvětvových skupin.

Regionem se z hlediska výběru jednotek rozumí kraj ve smyslu ústavního zákona č. 347/1997 Sb. v platném znění. Ke stratifikaci výběrové opory jsou použity tři velikostní kategorie ekonomických subjektů uvedené v tabulce 3 – Velikostní kategorie pro výběr. Stratifikační třídění obsahuje dvanáct odvětvových skupin z vybraných institucionálních sektorů podnikatelské sféry.

Vymezení strat je provedeno na základě podobnosti v charakteru ekonomické činnosti a podobnosti v zaměstnanecké struktuře.

V jednotlivých oblastech ZS, vzniklých jeho rozdělením dle příslušných stratifikačních kritérií, je vybrán stanovený podíl ekonomických subjektů. Největší subjekty s 250 a více zaměstnanci jsou zařazeny do šetření všechny (výběr s pravděpodobností rovnou 1). Menší subjekty s 10 až 249 zaměstnanci jsou vybírány v jednotlivých stratech systematickým náhodným výběrem s nestejnými pravděpodobnostmi bez vracení. Pravděpodobnosti výběru se liší podle velikosti subjektu a jejich výše je určena výběrovým podílem uvedeným v tabulce 3. Výběrový soubor ekonomických subjektů s 10 až 249 zaměstnanci se obměňuje metodou rotujícího panelu s periodou rotace devět let, tzn. k plné obměně dojde za devět let.

Velikostní kategorie pro výběr		
Kategorie	Počet zaměstnanců	Výběrový podíl [%]
1	10 až 49	4,5
2	50 až 249	15
3	250 a více	100

Tabulka 3

2. Vstupní údaje

Kapitola popisuje sběr dat do šetření RSCP-PS, nejdůležitější vstupní údaje a používané klasifikace a číselníky.

2.1. Sběr dat

Ekonomické subjekty, na které se vztahuje zpravodajská povinnost, vykazují do statistického šetření RSCP-PS údaje o všech zaměstnancích v pracovním poměru. Vybraná zpravodajská jednotka předává data na Ministerstvo práce a sociálních věcí, které je orgánem vykonávajícím státní statistickou službu. Termínem pro předání dat od respondenta je 25. den měsíce následujícího po skončení sledovaného období.

Předávaná data mají formu databázových souborů a obsahují informace o zaměstnavateli a zaměstnancích. U více než 90 % respondentů je zdrojem dat pro šetření mzdový a personální systém. Datové soubory jsou předávány ve více než 90 % případů elektronickou poštou, zbylá část respondentů posílá data na disketu, případně na papírových formulářích.

Pro kontrolu a opravu dat, připravených mzdovým a personálním systémem respondenta, případně pro pořízení vstupních dat, je určen "Lokální pořizovací program ISPV 2009", který se musí před použitím nainstalovat na lokální disk.

Pořizovací program řeší i zabezpečení dat při přenosu od respondenta ke zpracovateli. Používá přitom hybridní šifrování s veřejným a privátním klíčem.

Veřejný klíč je součástí instalace pořizovacího programu, privátní klíč je uložen na interním serveru zpracovatele. Zašifovaná data se ukládají do souboru s formátem S/MIME verze 3.

Pokud se respondenti šetření chtějí vyhnout instalaci programu, je pro ně připraven "Internetový kontrolní program", přes který lze data zaslat z kteréhokoliv počítače připojeného na internet. Tento program taktéž umožňuje kontrolu dat vytvořených mzdovým systémem a jejich zabezpečený přenos ke zpracovateli pomocí certifikovaného šifrovaného komunikačního protokolu https. V tomto programu však není umožněno respondentům provádět opravy dat.

Oba programy jsou volně k dispozici na stránkách www.ispv.cz v sekci Pro respondenty šetření.

2.2. Nejdůležitější vstupní údaje

Šetření RSCP-PS se čtvrtletní periodicitou monitoruje výdělkovou úroveň a odpracovanou dobu jednotlivých zaměstnání podle klasifikace KZAM-R v České republice.

Hodinový výdělek je údaj zjišťovaný z průměrných hodinových výdělků definovaných v § 351 až § 362 zákona č. 262/2006 Sb., zákoníku práce, ve znění pozdějších předpisů. Obvykle se jedná o podíl mzdy za práci a odpracované doby za poslední čtvrtletí sledovaného období. Hodinový výdělek je krátkodobým indikátorem výdělkové úrovně.

Hrubá měsíční mzda, vypočtená z hrubé mzdy za sledované období, je druhým indikátorem, který ukazuje výdělkovou úroveň. Hrubá mzda je součtem mzdy za práci, náhrad mzdy a odměn za pracovní pohotovost, které jsou přímo sbíranými položkami. Mzda je definovaná v § 109, odst. 2 zákona č. 262/2006 Sb., zákoníku práce, ve znění pozdějších předpisů. Šetření RSCP-PS sleduje i strukturu hrubé měsíční mzdy, tj. prémie a odměny, příplatky za přesčas, ostatní příplatky, náhrady a odměny za pracovní pohotovost. Hrubá měsíční mzda a její složky se vztahují k celému sledovanému období, které zahrnuje dobu od počátku roku do konce čtvrtletí, za které se šetření provádí.

Šetření RSCP-PS dále sleduje pracovní dobu zaměstnanců. Vstupní věta o zaměstnanci obsahuje odpracovanou dobu od počátku roku a z ní počet přesčasových hodin. Odpracovaná doba u zaměstnanců odměňovaných měsíční mzdou nezahrnuje dobu svátků v jinak pracovních dnech. Věta dále obsahuje celkovou neodpracovanou dobu od počátku roku, z ní počet hodin nemoci a dovolené.

2.3. Klasifikace a číselníky

RSCP-PS používá standardní statistické klasifikace a číselníky (podrobněji popsané na www.czso.cz). Použití platných statistických klasifikací je závazné jak pro orgán vykonávající státní statistickou službu, tak pro zpravodajské

jednotky, které poskytují údaje pro statistické zjišťování. Proto i RSCP-PS používá následující klasifikace a číselníky:

- KZAM-R** **Klasifikace zaměstnání;** vydáno sdělením ČSÚ č. 492/2003 Sb. ze dne 18. prosince 2003 o vydání rozšířené Klasifikace zaměstnání KZAM-R.
- CZ-ICSE** **Klasifikace postavení v zaměstnání;** vydáno sdělením ČSÚ č. 494/2003 Sb. ze dne 18. prosince 2003 o vydání Klasifikace postavení v zaměstnání.
- KKOV** **Klasifikace kmenových oborů vzdělání;** vydáno sdělením ČSÚ č. 320/2003 Sb. ze dne 9. září 2003 o zavedení Klasifikace kmenových oborů vzdělání. Poslední aktualizace byla provedena k 1. září 2008 sdělením ČSÚ č. 264/2008 Sb. ze dne 10. července 2008 o aktualizaci Klasifikace kmenových oborů vzdělání.
- LAU 1** **Číselník okresů;** od 1. ledna 2008 je systém statistické klasifikace územních struktur v České republice rozdělen, v souladu se systémem Eurostatu, na dvě části: klasifikace CZ-NUTS, systém LAU (Local Administrative Units). Z hlediska statistiky mají LAU závazný charakter. Jednotky LAU 1 (**dřívější NUTS 4**) jsou v ČR tvořeny okresy. Územní jednotky na úrovni LAU 1 přebírají kódy od dřívějších jednotek NUTS 4. Proti NUTS 4 jsou v LAU 1 následující změny:
- do kódů LAU 1 okresů krajů Vysočina a Jihomoravského se promítá změna kódů NUTS 3 těchto krajů,
 - Praha se na úrovni LAU 1 nečlení.
- CZ-NACE** **Klasifikace ekonomických činností (CZ-NACE);** vydáno sdělením ČSÚ č. 244/2007 Sb. ze dne 18. září 2007 o zavedení Klasifikace ekonomických činností.
- CZ-GEONOM** **Klasifikace zemí;** vydáno sdělením ČSÚ č. 487/2003 Sb. ze dne 18. prosince 2003 o vydání Klasifikace zemí. Poslední aktualizace byla provedena k 15. prosinci 2008 sdělením ČSÚ č. 229/2008 Sb. ze dne 26. listopadu 2008 o aktualizaci Klasifikace zemí a o ukončení zveřejňování aktualizací.

3. Nejdůležitější sledované veličiny

Kapitola popisuje nejdůležitější sledované veličiny, algoritmy jejich výpočtu a kritéria pro zahrnutí zaměstnanců do dalších výpočtů.

3.1. Hodinový výdělek

Hodinový výdělek je přímo zjišťovaná veličina. Do výpočtu charakteristik hodinového výdělku jsou zařazeni zaměstnanci, kteří byli v evidenčním stavu v posledním dnu sledovaného období.

3.2. Hrubá měsíční mzda

Hrubá měsíční mzda se vztahuje k celému sledovanému období, tedy k 1. čtvrtletí, k 1. - 2. čtvrtletí, k 1. - 3. čtvrtletí, nebo k 1. - 4. čtvrtletí. Na rozdíl od hodinového výdělku musí být hrubá měsíční mzda vypočtena z dalších přímo zjišťovaných mzdových položek a nemzdových plnění.

Hrubá mzda je v RSCP-PS definována jako součet mzdy za práci, náhrady mzdy a odměny za pracovní pohotovost. Hrubá měsíční mzda zaměstnance se vypočte podle vzorce:

$$\text{HMM} = \frac{\text{MZDA} + \text{NAHRADY} + \text{POHOTOV}}{\text{MESPLAC_prep}}$$

kde :

HMM	je hrubá měsíční mzda zaměstnance,
MZDA	je mzda za práci zaměstnance v kumulaci za sledované období (vstupní položka věty o zaměstnanci),
NAHRADY	jsou náhrady mzdy zaměstnance v kumulaci za sledované období (vstupní položka věty o zaměstnanci),
POHOTOV	je odměna za pracovní pohotovost zaměstnance v kumulaci za sledované období (vstupní položka věty o zaměstnanci),
MESPLAC_prep	je počet přepočtených placených měsíců zaměstnance, tj. počet měsíců, odpovídajících součtu odpracované doby a doby, po kterou pobíral náhrady mzdy.

Počet přepočtených placených měsíců MESPLAC_prep je roven počtu kalendářních měsíců v případě, že zaměstnanec s plným pracovním úvazkem po celé sledované období pracoval nebo pobíral náhrady mzdy. Pokud zaměstnanec byl v evidenčním stavu kratší dobu než sledované období, bude jeho počet placených měsíců zkrácen poměrem počtu pracovních dnů v evidenčním stavu a ve sledovaném období. Podobně se počet placených měsíců zkrátí, pokud zaměstnanec měl jinou absenci než absenci s náhradou mzdy (např. nemoc), případně měl sjednán kratší pracovní úvazek.

Hrubá měsíční mzda za určitou skupinu zaměstnanců je vážená charakteristika, v níž hrubá měsíční mzda určitého zaměstnance má váhu, odpovídající počtu jeho placených měsíců za sledované období (tzv. váha placené doby). Tento způsob výpočtu umožňuje korektní srovnání mzdové úrovně jednotlivých zaměstnání a srovnávání v čase.

Sestavy s hrubou měsíční mzdou, diferenciací a strukturou hrubé mzdy obsahují také měsíční placenou dobu. Tento údaj ukazuje počet placených hodin (odpracovaná doba a doba náhrad) za placený měsíc a je v souladu s výpočtem hrubé měsíční mzdy.

Pro zahrnutí zaměstnance do výpočtů hrubé měsíční mzdy se uplatňují následující kritéria:

- přepočtený počet placených měsíců zaměstnance je alespoň jeden měsíc,
- stanovená týdenní pracovní doba na dané pracovní místo je alespoň 30 hodin (dle doporučení Eurostatu).

3.3. Měsíční odpracovaná a neodpracovaná doba

Měsíční odpracovaná (resp. neodpracovaná) doba se stejně jako hrubá měsíční mzda vztahuje k celému sledovanému období tj. k 1. čtvrtletí, k 1. - 2. čtvrtletí, k 1. - 3. čtvrtletí, nebo k 1. - 4. čtvrtletí.

Měsíční odpracovaná doba zaměstnance se vypočte podle vzorce:

$$\text{ODPRACD}_{\text{mes}} = \frac{\text{ODPRACD}}{\text{MESEVID}_{\text{prep}}}$$

kde :

- ODPRACD_{mes} je měsíční odpracovaná doba zaměstnance,
 ODPACD je odpracovaná doba zaměstnance v kumulaci za sledované období (vstupní položka věty o zaměstnanci),
 MESEVID_{prep} je počet přepočtených evidenčních měsíců zaměstnance, tj. počet měsíců, odpovídajících délce pracovního úvazku a délce pracovního poměru ve sledovaném období.

Počet přepočtených evidenčních měsíců MESEVID_{prep} je roven počtu kalendářních měsíců v případě, že zaměstnanec s plným pracovním úvazkem po celé sledované období byl v pracovním poměru a nebyl na mateřské či rodičovské dovolené. Pokud zaměstnanec byl v evidenčním stavu kratší dobu, než sledované období, bude jeho počet evidenčních měsíců zkrácen poměrem počtu pracovních dnů v evidenčním stavu a ve sledovaném období. Podobně se počet evidenčních měsíců zkrátí, pokud zaměstnanec měl sjednán kratší pracovní úvazek.

Měsíční odpracovaná doba za určitou skupinu zaměstnanců je vážená charakteristika, v níž měsíční odpracovaná doba určitého zaměstnance má váhu, odpovídající počtu jeho evidenčních měsíců ve sledovaném období (tzv. váha

evidenční doby). Pro zahrnutí zaměstnance do výpočtů měsíční odpracované doby se uplatňují stejná kritéria jako u hrubé měsíční mzdy.

Obdobně jako odpracovaná doba se počítají měsíční neodpracovaná doba a také průměrné měsíční údaje o přesčasu, dovolené a nemoci.

4. Dopočtové metody

Kapitola dopočtové metody obsahuje řešení neodpovědí a popis metody vážení, hodnocení kvality odhadů a přehled publikovaných tabulek podle použitých vah.

4.1. Řešení neodpovědí a metoda vážení

Problém neodpovědí (tzv. non-response) či z dalších důvodů nepoužitelných dat od vybraného ekonomického subjektu je v RSCP-PS řešen metodou historické imputace a metodou upravující podnikové váhy respondentům.

Metoda vážení, používaná v RSCP-PS, umožňuje získat z dat výběrového souboru odhady charakteristik (parametrů) základního souboru. Odhady charakteristik zaměstnanecké populace základního souboru RSCP-PS jsou publikovány ve všech tabulkách s výjimkou tabulek s tříděním podle jednotlivých zaměstnání. Základem podnikových vah jsou váhové koeficienty, které vycházejí z pravděpodobnosti výběru každého ekonomického subjektu. Po úpravě vah z důvodu non-response se získají konečné podnikové váhy pomocí dopočtu na aktuální počet ES v základním souboru v rámci jednotlivých vážících strat. Podnikové váhy zvyšují při výpočtech odhadů význam dat ekonomických subjektů s relativně malým zastoupením ve výběrovém souboru. Relativně nejméně zastoupené jsou ve výběrovém souboru RSCP-PS ekonomické subjekty s 10-49 zaměstnanci, a proto mají největší váhy při výpočtech odhadů.

Výpočet váhy jednotlivých zaměstnanců je závislý na typu tabulky a také na typu publikovaného ukazatele. Přehled všech publikovaných tabulek s uvedením použitých vah je uveden v oddíle 4.3. Váha zaměstnance je součinem vah používaných v daném typu tabulkové sestavy.

Tabulky s tříděním podle podskupin zaměstnání KZAM-R (PS-V5, PS-M5 a PS-T5) obsahují charakteristiky výběrového souboru. Při interpretaci výsledků je nutno mít na zřeteli, že charakteristiky výběrového souboru nelze automaticky pokládat za odhady platné pro celou zaměstnaneckou populaci. Výběrové charakteristiky jsou ovlivněny větším relativním zastoupením velkých ekonomických subjektů ve výběrovém souboru RSCP-PS.

4.2. Kvalita odhadů

Odhadované charakteristiky podléhají dvěma typům chyb – výběrovým chybám a nevýběrovým chybám. Výběrové chyby jsou způsobeny faktorem náhody při pravděpodobnostním výběru RSCP-PS. Hodnoty výběrových chyb není možné z výběrového souboru RSCP-PS dostatečně přesně kvantifikovat, nicméně používaná stratifikace výrazně snižuje jejich výši. Nevýběrové chyby bývají způsobeny především špatnou kvalitou dat předávaných respondenty (neúplné a chybné údaje) a jejich vliv je snižován několikastupňovými kontrolními mechanismy a častými kontakty zpracovatele šetření s respondenty.

4.3. Přehled publikovaných tabulek podle použitých vah

Hodinový výdělek				
Tabulka	Třídící kritérium	Podniková váha	Váha placené doby	Váha evidenční doby
PS-V0	Celý kraj	X		
PS-V1	HL. třídy zaměstnání KZAM-R	X		
PS-V2	Věkové kategorie	X		
PS-V4	Vzdělání	X		
PS-V5	Podskupiny zaměstnání KZAM-R			
PS-V6	Kategorie zaměstnání	X		
PS-V8	Pohlaví	X		

Tabulka 4

Hrubá měsíční mzda				
Tabulka	Třídící kritérium	Podniková váha	Váha placené doby	Váha evidenční doby
PS-M0	Celý kraj	X	X	
PS-M1	HL. třídy zaměstnání KZAM-R	X	X	
PS-M5	Podskupiny zaměstnání KZAM-R		X	

Tabulka 5

Odpracovaná a neodpracovaná doba				
Tabulka	Třídící kritérium	Podniková váha	Váha placené doby	Váha evidenční doby
PS-T5	Podskupiny zaměstnání KZAM-R			X

Tabulka 6

5. Definice vybraných pojmů

Ekonomický subjekt	Ekonomický subjekt je právnický subjekt nebo fyzická osoba s postavením podnikatele, zapsaná do registru ekonomických subjektů ČSÚ. Každému ekonomickému subjektu se přiděluje identifikační číslo (IČ).
Organizační jednotka	Z hlediska mzdové statistiky RSCP se dělí ekonomické subjekty na organizační jednotky podle okresu, ve kterém jejich zaměstnanci působí. Organizační jednotku tvoří všichni zaměstnanci ekonomického subjektu, kteří působí ve stejném okrese.
Zpravodajská jednotka	Zpravodajskou jednotkou je právnická osoba, organizační složka státu nebo fyzická osoba, od níž se požaduje poskytnutí údajů ve statistickém zjišťování podle zákona č. 89/1995 Sb., o státní statistické službě, ve znění pozdějších předpisů.
Sledované období	Sledované období je období od začátku roku do konce čtvrtletí, za které se provádí výběrové statistické zjišťování.
Podnikatelská sféra	Do podnikatelské sféry patří subjekty, které odměňují mzdou podle § 109, odst. 2 zákona č. 262/2006 Sb., zákoníku práce, ve znění pozdějších předpisů.
Nepodnikatelská sféra	Do nepodnikatelské sféry patří organizace, které odměňují platem podle § 109, odst. 3 zákona č. 262/2006 Sb., zákoníku práce, ve znění pozdějších předpisů.
Základní soubor	Základním souborem RSCP-PS jsou aktivní ekonomické subjekty podnikatelské sféry z registru ekonomických subjektů ČSÚ, které mají 10 a více zaměstnanců a přísluší do institucionálních sektorů nefinanční podniky, finanční instituce nebo vládní instituce.