



Regionální statistika ceny práce

III. čtvrtletí 2007

Podnikatelská sféra

Pardubický kraj

Revidované výsledky ke dni 10. 3. 2010

Copyright - MPSV ČR

Publikace ani její část nesmí být kopírována, rozšiřována a zařazována do informačních systémů v jakékoliv formě (elektronické, mechanické, optické, magnetické aj.) bez písemného souhlasu

Ministerstva práce a sociálních věcí

Zpracovatel: TREXIMA, spol. s r.o., tř. T. Bati 299, 764 21 Zlín - Louky

O b s a h :

Úvod	7
-------------------	---

Výsledková část podnikatelská sféra

Základní metodické přístupy	11
Popis publikovaných tabulek	12

Hodinový výdělek

PS-V0	Hodinový výdělek v podnikatelské sféře	13
PS-V1	Hodinový výdělek podle hlavních tříd zaměstnání KZAM-R	14
PS-V2	Hodinový výdělek podle věkových kategorií	15
PS-V4	Hodinový výdělek podle vzdělání	15
PS-V5	Hodinový výdělek podle podskupin zaměstnání KZAM-R	16
PS-V6	Hodinový výdělek podle kategorií zaměstnání	21
PS-V8	Hodinový výdělek podle pohlaví	21

Hrubá měsíční mzda

PS-M0	Hrubá měsíční mzda a její složky, diferenciacce, placená doba v podnikatelské sféře	23
PS-M1	Hrubá měsíční mzda a její složky, diferenciacce, placená doba podle hlavních tříd zaměstnání KZAM-R	24
PS-M5	Hrubá měsíční mzda a její složky, diferenciacce, placená doba podle podskupin zaměstnání KZAM-R	26

Měsíční odpracovaná a neodpracovaná doba

PS-T5	Průměrná měsíční odpracovaná a neodpracovaná doba podle podskupin zaměstnání KZAM-R	36
-------	--	----

Dodatek – technický popis šetření

1. Metoda výběru ekonomických subjektů	43
1.1 Základní soubor	43
1.2 Struktura výběrového souboru	43
1.3 Výběr	44
2. Vstupní údaje	45
2.1 Sběr dat	45
2.2 Nejdůležitější vstupní údaje	46
2.3 Klasifikace a číselníky	46
3. Nejdůležitější sledované veličiny	48
3.1 Hodinový výdělek	48

3.2 Hrubá měsíční mzda	48
3.3 Měsíční odpracovaná a neodpracovaná doba	49
4. Dopočtové metody	50
4.1 Řešení neodpovědí a metoda vážení	50
4.2 Kvalita odhadů	51
4.3 Přehled publikovaných tabulek podle použitých vah	51
5. Definice vybraných pojmů	52



Úvod

Úvod

Regionální statistika ceny práce (RSCP) je systém pravidelného monitorování výdělkové úrovně a pracovní doby zaměstnanců v jednotlivých krajích České republiky formou statistického šetření. Sledovanými ukazateli výdělkové úrovně jsou hodinový výdělek a hrubá měsíční mzda (plat). Šetření metodicky vychází a je obsahově harmonizováno se strukturálním šetřením EU „Structure of Earnings Survey“, viz nařízení komise (ES) č. 1916/2000 ve znění pozdějších předpisů.

Šetření je pod názvem „Čtvrtletní šetření o průměrném výdělku“ zařazeno do programu statistických zjišťování, vyhlášených Českým statistickým úřadem (ČSÚ) ve sbírce zákonů pro příslušný kalendářní rok (viz příloha č. 2 Vyhlášky č. 476/2006 Sb., částka 156, kterou se stanoví Program statistických zjišťování na rok 2007) a pro vybrané ekonomické subjekty je povinné. Šetření provádí pracoviště státní statistické služby Ministerstva práce a sociálních věcí (MPSV). Průběh a vývoj šetření řídí komise, složená ze zástupců MPSV, ČSÚ, Ministerstva financí, České národní banky, CERGE-EI, VŠE v Praze, Českomoravské konfederace odborových svazů, Svazu průmyslu a dopravy ČR. Zpracovatelem RSCP je TREXIMA, spol. s r.o. (www.trexima.cz).

Nejdůležitějším kritériem pro členění výsledků RSCP je příslušnost šetřeného ekonomického subjektu k podnikatelské, nebo nepodnikatelské sféře. V podnikatelské sféře probíhá šetření se čtvrtletní periodou a ve sféře nepodnikatelské je prováděno s periodou pololetní. Zdrojem dat pro nepodnikatelskou sféru je Informační systém o platech, který je spravován Ministerstvem financí. Za každou sféru jsou vydávány samostatné výsledkové publikace.

Výsledkové publikace jednotlivých krajů jsou uloženy na stránkách <http://portal.mpsv.cz/> v sekci *Zaměstnanost*, v podsekci *Statistiky* pod odkazem *Statistika výdělků*.

Monitorováním výdělků a pracovní doby zaměstnanců na úrovni České republiky se zabývá „Informační systém o průměrném výdělku“ (ISPV). Výsledková publikace je k dispozici na internetových stránkách MPSV (www.mpsv.cz) v sekci *Příjmy a životní úroveň*.

Důkladný popis šetření, včetně všech výsledkových publikací, poskytuje také portál www.ispv.cz. Slouží především jako podpora respondentům, kteří zde naleznou všechny potřebné informace a podpůrné nástroje pro zasílání dat. Portál je využíván také k uveřejňování odborných studií a článků, které jako zdroj informací uvádí šetření ISPV a RSCP.

Ministerstvo práce a sociálních věcí děkuje všem respondentům šetření za přípravu vstupních dat pro šetření. Svědomitý přístup respondentů a dodržování termínů pro předání dat umožňují pravidelně uveřejňovat tuto publikaci.



Výsledková část

Podnikatelská sféra

Výsledková část podnikatelská sféra

Základní metodické přístupy

Tato publikace přináší charakteristiky hodinového výdělku, hrubé měsíční mzdy a pracovní doby získané za podnikatelskou sféru šetření RSCP (RSCP-PS). V RSCP se zařazují do podnikatelské sféry ekonomické subjekty, které odměňují mzdou, viz § 109, odst. 2 zákona č. 262/2006 Sb., zákoníku práce, ve znění pozdějších předpisů.

Primárním výsledkem RSCP jsou statistiky výdělkové úrovně jednotlivých zaměstnání (v klasifikaci KZAM-R), dalším produktem jsou odhady výdělkových parametrů zaměstnanecké populace krajů v členění podle firemních i zaměstnaneckých charakteristik. Ekonomické subjekty se v RSCP člení na organizační jednotky, jestliže je možné provést vnitřní rozčlenění podle okresů, ve kterých dílčí jednotky působí. Výsledky podle krajů jsou v tomto smyslu výsledky získané pracovištní metodou.

Vedle podnikového výkaznictví ČSÚ je RSCP dalším zdrojem informací o výdělcích v jednotlivých krajích České republiky. Výkaznictví ČSÚ, jako tradiční zdroj, sbírá údaje o evidenčním počtu zaměstnanců a vyplacených mzdách za ekonomický subjekt a publikuje průměrné mzdy v členění podle firemních charakteristik. Při srovnávání výsledků výkaznictví a RSCP-PS je třeba vzít v úvahu rozdílnou definici podnikatelské sféry, rozdílné metody výpočtu výdělkových charakteristik a rozdílný způsob členění výsledků podle krajů. Výkaznictví ČSÚ člení výsledky podle sídla ekonomického subjektu, tj. podnikovou metodou.

Respondenty šetření RSCP-PS jsou aktivní ekonomické subjekty (ES) z institucionálních sektorů nefinančních podniků, finančních institucí a vládních institucí zapsané v registru ekonomických subjektů ČSÚ (RES). Na základě Automatizovaného rozpočtového informačního systému (ARIS), který je spravován Ministerstvem financí, se zjišťuje způsob odměňování a příslušnost ekonomického subjektu k podnikatelské sféře. Šetření je výběrové pro ES s 10 až 249 zaměstnanci a plošné pro ES s 250 a více zaměstnanci. Náhodný výběr je prováděn na základě příslušnosti ES do kraje, velikostní kategorie a odvětví ekonomické činnosti.

Tabulky s označením PS-V5, PS-M5, PS-T5 obsahují charakteristiky výběrového souboru (statistiky) jednotlivých zaměstnání na úrovni podskupin zaměstnání (čtyřmístný KZAM-R). Při interpretaci výsledků je nutno mít na zřeteli, že charakteristiky výběrového souboru nelze automaticky pokládat za odhady platné pro celou zaměstnaneckou populaci. Výběrové charakteristiky jsou ovlivněny větším relativním zastoupením velkých ekonomických subjektů ve výběrovém souboru RSCP-PS. Ostatní tabulky obsahují odhady parametrů základního souboru a při jejich výpočtu byly využity dopočtové metody založené na pravděpodobnosti výběru ekonomických subjektů.

Popis publikovaných tabulek

Tabulky v publikaci jsou rozděleny podle sledovaného ukazatele do tří základních okruhů. Tabulky přinášející charakteristiky hodinového výdělku jsou označeny PS-Vx, kde PS značí podnikatelskou sféru a x je pořadové číslo tabulky. Charakteristiky hrubé měsíční mzdy, struktury mzdy a průměrné placené doby jsou obsaženy v tabulkách se značením PS-Mx a charakteristiky měsíční odpracované a neodpracované doby v tabulkách se značením PS-Tx.

Hlavním výsledkem RSCP jsou statistiky výdělkové úrovně a pracovní doby za jednotlivá zaměstnání podle klasifikace KZAM-R, obsažené v tabulkách PS-V5, PS-M5 a PS-T5. Tyto tabulky obsahují ta zaměstnání, která jsou ve své podskupině zaměstnání (čtyřmístný KZAM-R) zastoupena alespoň třemi ekonomickými subjekty a zároveň deseti zaměstnanci. Uvedené počty organizačních jednotek a zaměstnanců ukazují na zastoupení ve výběrovém souboru. V ostatních tabulkách jsou počty zaměstnanců uváděny v % a jejich účelem je přiblížit relativní zastoupení publikovaných kategorií. Údaje o počtech zaměstnanců z této publikace neslouží jako zdroj informací o počtech zaměstnanců v krajích, ty zjišťují šetření ČSÚ – podnikové výkaznictví a výběrové šetření pracovních sil (viz www.czso.cz).

Statistické charakteristiky používané ve výsledkových tabulkách:

1. decil	První decil je hodnota, pod kterou leží 10 % nejnižších hodnot sledovaného znaku.
1. kvartil	První kvartil je hodnota, pod kterou leží 25 % nejnižších hodnot sledovaného znaku.
Medián	Medián je hodnota uprostřed vzestupně uspořádané řady hodnot sledovaného znaku, polovina hodnot je nižší než medián a druhá polovina je vyšší než medián.
3. kvartil	Třetí kvartil je hodnota, nad kterou leží 25 % nejvyšších hodnot sledovaného znaku.
9. decil	Devátý decil je hodnota, nad kterou leží 10 % nejvyšších hodnot sledovaného znaku.
Průměr	Průměr je počítán jako vážený (případně nevážený) aritmetický průměr sledovaného znaku.

Ostatní symboly používané ve výsledkových tabulkách:

"Neuvedeno"	Symbol "Neuvedeno" označuje kategorii zaměstnanců, u které nebyl uveden kód příslušného třídícího znaku.
"*"	Symbol "*" označuje položku vstupních dat vypočítanou, ale nezveřejnitelnou z důvodu nedostatečného počtu vstupních hodnot (méně než 3 ekonomické subjekty a 10 zaměstnanců).

Revidované výsledky ke dni 10. 3. 2010

Hodinový výdělek v podnikatelské sféře ¹⁾kraj: **Pardubický****Medián hodinového výdělku 98,81 Kč/hod**

Index mediánu hodinového výdělku zaměstnanců

meziroční vůči 3. čtvrtletí 2006..... 109,9 %

Diferenciace

1. decil - 10 % hodinových výdělků menších než 62,90 Kč/hod

1. kvartil - 25 % hodinových výdělků menších než 78,15 Kč/hod

Medián - 50 % hodinových výdělků menších než 98,81 Kč/hod

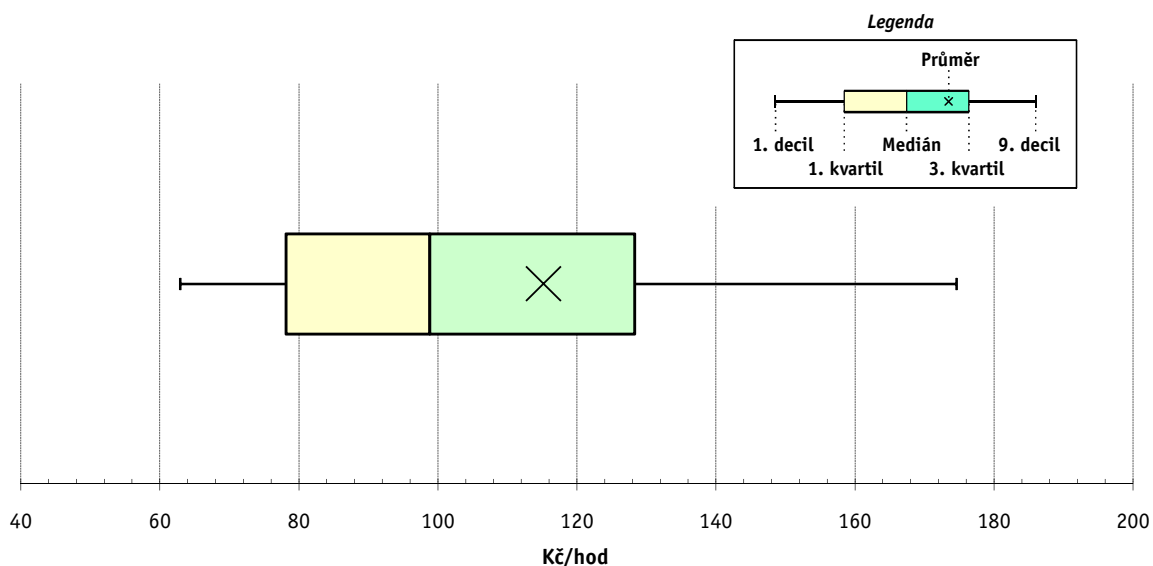
3. kvartil - 25 % hodinových výdělků větších než 128,27 Kč/hod

9. decil - 10 % hodinových výdělků větších než 174,61 Kč/hod

Průměr hodinového výdělku 115,19 Kč/hod

Podíl zaměstnanců s podprůměrným

hodinovým výdělkem 65,9 %



Vysvětlivky:

1) Hodinový výdělek se zjišťuje jako průměrný hodinový výdělek definovaný v § 351 až § 362 zákona č. 262/2006 Sb., zákoníku práce, ve znění pozdějších předpisů.

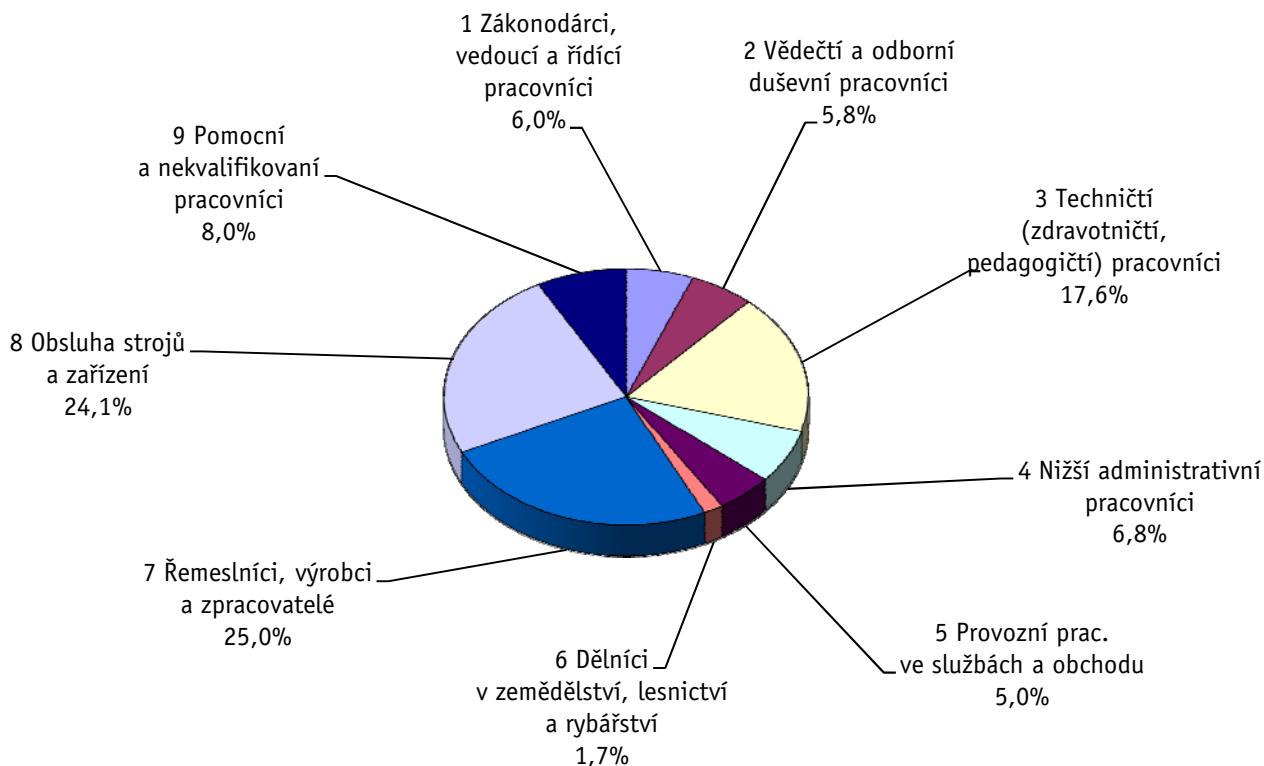
Revidované výsledky ke dni 10. 3. 2010

Hodinový výdělek podle hlavních tříd zaměstnání KZAM-R

kraj: **Pardubický**

Hlavní třída zaměstnání KZAM-R	Struktura zaměstnanců	Medián	Diferenciace		Průměr
			1. decil	9. decil	
	%	Kč/hod	Kč/hod	Kč/hod	Kč/hod
1 Zákonodárci, vedoucí a řídicí pracovníci	6,0	184,78	102,55	412,64	236,88
2 Vědečtí a odborní duševní pracovníci	5,8	162,59	99,93	278,89	181,12
3 Techničtí, zdravotničtí a pedagogičtí pracovníci	17,6	123,71	82,54	196,86	137,64
4 Nižší administrativní pracovníci	6,8	94,00	66,99	142,69	100,11
5 Provozní pracovníci ve službách a obchodu	5,0	67,90	51,82	113,31	76,85
6 Dělníci v zemědělství, lesnictví a rybářství	1,7	80,98	62,51	129,84	90,66
7 Řemeslníci, výrobci a zpracovatelé	25,0	94,54	66,35	133,24	98,12
8 Obsluha strojů a zařízení	24,1	93,59	61,95	138,29	97,44
9 Pomocní a nekvalifikovaní pracovníci	8,0	72,08	52,00	106,90	76,36
C E L K E M - podnikatelská sféra	100	98,81	62,90	174,61	115,19

Struktura zaměstnanců dle hlavních tříd KZAM - R



3. čtvrtletí 2007

RSCP - podnikatelská sféra

PS-V2

Revidované výsledky ke dni 10. 3. 2010

Hodinový výdělek
podle věkových kategorií

kraj: Pardubický

Věková kategorie	Struktura zaměstnanců	Medián	Diferenciace		Průměr
			1. decil	9. decil	
	%	Kč/hod	Kč/hod	Kč/hod	Kč/hod
do 20 let	0,8	72,42	50,45	97,95	73,27
20 - 29 let	19,2	94,88	61,21	152,15	102,90
30 - 39 let	26,2	102,55	64,27	182,98	119,29
40 - 49 let	24,1	102,67	63,00	185,30	121,88
50 - 59 let	24,8	97,21	63,40	172,18	114,16
60 a více let	4,8	95,39	57,00	191,80	121,08
C E L K E M - podnikatelská sféra	100	98,81	62,90	174,61	115,19

3. čtvrtletí 2007

RSCP - podnikatelská sféra

PS-V4

Revidované výsledky ke dni 10. 3. 2010

Hodinový výdělek
podle vzdělání

kraj: Pardubický

Vzdělání	Struktura zaměstnanců	Medián	Diferenciace		Průměr	
			1. decil	9. decil		
	%	Kč/hod	Kč/hod	Kč/hod	Kč/hod	
KKOV						
Základní a nedokončené	A-C	10,2	76,97	53,58	112,29	81,51
Střední bez maturity	D,E,H,J	48,3	92,39	60,93	136,14	97,28
Střední s maturitou	K-M	28,2	114,22	73,82	186,01	127,84
Vyšší odborné a bakalářské	N,R	2,2	109,61	84,06	199,87	138,46
Vysokoškolské	T,V	7,6	186,38	115,00	373,25	230,73
Neuvedeno		3,5	75,00	57,00	136,18	92,70
C E L K E M - podnikatelská sféra	100	98,81	62,90	174,61	115,19	

Revidované výsledky ke dni 10. 3. 2010

Hodinový výdělek podle podskupin zaměstnání KZAM-R

kraj: **Pardubický**

Podskupiny zaměstnání KZAM-R	Výběrový soubor		Medián	Diferenciace		Průměr
	počet org. jednotek	počet zaměst.		1. decil	9. decil	
			Kč/hod	Kč/hod	Kč/hod	Kč/hod
1210 Ředitelé a prezidenti velkých organizací, podniků	88	121	472,34	173,35	1 110,80	588,78
1221 Vedoucí pracovníci v zemědělství, lesnictví, rybářství a mysliv.	12	44	155,93	114,36	317,42	185,48
1222 Vedoucí pracovníci v průmyslu (ve výrobě)	93	395	272,37	144,96	579,51	368,51
1223 Vedoucí pracovníci ve stavebnictví a zeměměřičtví	18	61	283,96	133,88	462,08	291,63
1224 Vedoucí pracovníci ve velkoobchodě a v maloobchodě	55	472	109,25	61,30	231,19	133,16
1226 Ved. pracovníci v dopr., skladování, telekom. a na pošt. úřadech	25	331	138,38	108,74	291,00	179,89
1227 Vedoucí prac. v organ.zaměřených na poskytování obch.služeb	36	164	313,33	199,29	592,78	358,76
1229 Vedoucí pracovních dílčích celků jinde neuvedení (kult.,zdrav.)	19	144	259,48	135,60	425,44	276,42
1231 Vedoucí pracovníci finančních a hospodářských útvarů	94	280	282,44	153,11	710,90	378,52
1232 Vedoucí pracovníci personálních útvarů a útvarů průmysl. vztahů	40	53	246,12	157,01	630,68	379,57
1233 Vedoucí pracovníci obytných útvarů (včetně průzkumu trhu)	71	152	269,44	155,55	597,07	411,28
1234 Ved. pracovníci reklamních útvarů a útvarů pro styk s veřejností	15	46	116,87	96,86	276,23	154,40
1235 Vedoucí pracovníci zásobovacích útvarů	50	97	204,08	123,48	456,70	261,18
1236 Vedoucí pracovníci výpočetních útvarů	26	48	271,38	162,34	484,33	310,05
1237 Vedoucí pracovníci výzkumných a vývojových útvarů	35	79	303,35	156,42	487,75	329,08
1239 Vedoucí pracovníci ostatních útvarů jinde neuvedení	62	213	225,53	123,30	378,28	251,58
1311 Vedoucí, ředitelé v zemědělství,lesnictví,rybářství a myslivosti	7	15	145,58	105,98	313,59	202,10
1312 Vedoucí, ředitelé v průmyslu (ve výrobě)	30	111	205,76	112,50	406,81	272,59
1313 Vedoucí, ředitelé ve stavebnictví a zeměměřičtví	11	26	297,34	131,98	812,78	434,91
1314 Vedoucí, ředitelé ve velkoobchodu a maloobchodu	40	271	91,18	71,18	192,06	120,71
1315 Vedoucí, ředitelé v restauracích a hotelích	10	20	136,97	91,26	219,59	143,89
1316 Vedoucí, ředitelé v dopravě, sklad., telekom. a na pošt. úřadech	17	66	158,96	128,62	209,96	171,04
1317 Vedoucí, ředitelé v podnicích poskytujících obchodní služby	9	14	311,65	141,95	790,41	471,00
1318 Vedoucí, ředitelé pečovatelských, úklidových a podob. služeb	4	13	112,09	90,49	172,53	126,22
1319 Vedoucí, ředitelé malých organizací ostatní (kult.,zdrav.,škol.)	14	22	147,40	93,80	357,28	209,22
2113 Chemici	11	200	147,50	107,57	233,00	159,18
2114 Geologové, geofyzici, geodeti, hydrologové apod.	4	16	132,44	84,49	199,09	133,44
2119 Ostatní vědci a odborníci v příbuzných oborech jinde neuved.	7	27	129,74	110,87	312,45	159,45
2131 Projektanti a analytici výpočetních systémů	15	78	197,02	137,57	258,50	198,97
2132 Programátoři	39	199	167,35	117,28	239,35	178,45
2139 Ostatní odborníci zabývající se výpoč. tech. jinde neuvedení	51	214	185,44	137,61	272,86	197,77
2142 Projektanti staveb a areálů, stavební inženýři	25	150	178,00	115,25	289,71	191,33
2143 Projektanti elektrotechnických zařízení, elektroinženýři	23	232	165,21	119,95	277,47	191,59
2144 Projektanti elektron.systémů a telekom.sítí, inženýři - elektroniky	15	94	162,47	118,64	247,64	180,85
2145 Projektanti a konstruktéři strojních zařízení, strojní inženýři	23	178	169,35	127,77	252,78	182,46
2146 Chemičtí inženýři, technologové	11	37	182,68	120,47	280,03	195,07
2149 Ostatní architekti, projekt., konstruk.a tech.inženýři (tvůr.prac.)	17	167	148,89	116,75	225,38	164,55
2211 Bakteriologové, biolog., ekolog., zoologové a odb.v příb.obor.	17	25	164,95	137,11	188,15	163,08
2213 Agronomové, šlechtitelé a odborníci v příbuzných oborech	11	30	147,67	92,80	209,33	166,89
2221 Lékaři, ordináři (kromě zubních lékařů)	9	64	220,06	181,68	312,50	234,02
2224 Farmaceuti, magistři v lékárně, lékárníci	4	10	222,34	171,25	338,66	237,87
2359 Ost.odb.pedagogičtí pracov. jinde neuvedení (odb.instruktoři)	3	14	129,71	73,54	216,10	136,23
2411 Odb. prac. na úseku účetnictví, financí, daní, ap., hlavní účetní	90	284	155,29	110,66	289,35	177,89
2412 Odbor. pracovníci na úseku zaměstnaneckých, personálních věcí	28	41	161,90	102,03	270,18	172,58

Revidované výsledky ke dni 10. 3. 2010

Hodinový výdělek podle podskupin zaměstnání KZAM-R

kraj: **Pardubický**

Podskupiny zaměstnání KZAM-R	Výběrový soubor		Medián	Diferenciace		Průměr
	počet org. jednotek	počet zaměst.		1. decil	9. decil	
			Kč/hod	Kč/hod	Kč/hod	Kč/hod
2413 Odborní pracovníci v bankovníctví a pojišťovnictví	29	568	170,71	118,79	270,25	190,33
2419 Ostatní odborní pracovníci v oblasti podnikání	43	246	170,13	121,36	342,45	206,92
2421 Právníci, právní poradci (mimo advokacie a soudnictví)	27	39	221,58	142,06	411,24	238,24
2432 Odborní pracovníci knihoven (kromě řadových)	3	10	126,85	106,18	161,90	130,30
2433 Odborní pracovníci v informacích (např. vti)	6	97	188,51	86,00	296,24	191,67
2441 Ekonomové - vědeckí pracovníci, specialisté, experti	39	180	158,96	109,66	281,52	180,02
2447 Tlumočníci a překladatelé	7	10	164,15	71,22	204,90	145,29
2451 Spisovatelé, autoři, kritikové, novináři, redaktori	7	13	121,73	90,27	200,02	133,86
2470 Odborní administrativní pracovníci jinde neuvedení	29	69	147,80	96,30	200,87	157,84
3111 Technici ve fyzikálních a příbuzných oborech	10	12	142,36	96,79	198,05	141,27
3112 Stavební technici	56	376	155,94	109,00	225,34	167,12
3113 Elektrotechnici	45	512	143,04	107,53	216,75	155,00
3114 Elektronici a technici v radiokomunikacích a telekomunikacích	20	589	137,45	113,13	196,15	150,56
3115 Strojírenští technici	59	1 341	139,12	99,49	196,89	146,67
3116 Chemičtí technici	20	477	149,88	88,00	190,52	144,38
3118 Technici v kartografii, kresličů a zeměměřičů	26	266	136,02	99,16	201,21	144,54
3119 Ostatní techničtí pracovníci jinde neuvedení	122	1 217	134,00	91,27	223,77	150,17
3121 Poradci ve výpočetní technice	24	132	179,15	112,29	283,04	189,46
3122 Operátoři a obsluha výpočetní techniky	45	149	123,97	88,49	198,36	134,00
3123 Operátoři průmyslových robotů, nc strojů	10	35	133,55	94,93	184,78	135,99
3129 Ostatní technici ve výpočetní technice jinde neuvedení	7	43	156,80	119,62	218,48	169,33
3133 Obsluha vysílacího a telekomunikačního zařízení (vč. telegrafu)	5	64	103,06	89,86	137,91	126,07
3151 Kolaudační technici a technici protipožární ochrany	10	29	149,96	122,96	224,06	163,44
3152 Bezpečnostní tech.a tech. pro kontrolu zdravotní nezávadnosti	62	253	137,88	88,67	208,73	145,12
3160 Technici železničního provozu	7	482	156,06	132,78	176,81	155,95
3211 Technici a laboranti v oblasti biologie a v příbuzných oborech	14	41	118,10	91,55	169,12	125,13
3212 Technici v agronomii, v lesnictví a v zemědělství	23	296	117,99	82,50	162,86	124,27
3226 Rehabilitační a fyzioterapeutičtí pracovníci (vč. odb. masérů)	5	49	109,43	88,51	149,60	117,12
3231 Ošetřovatelé, všeobecné zdravotní sestry	5	88	129,90	80,87	176,44	129,61
3341 Instruktoři a mistři odborné výchovy	3	11	120,02	90,19	167,69	123,14
3342 Pedagogové v oblasti dalšího vzdělávání	6	17	164,09	100,57	290,75	189,64
3412 Pojišťovací agenti	18	294	157,63	106,54	370,03	203,54
3415 Obchodní cestující, profes. poradci v obchodě, obch.zástupci	63	199	168,13	91,12	307,14	188,59
3416 Nákupčí	100	481	118,75	85,99	193,21	132,36
3417 Odhadci a zbožíznalci	13	28	130,59	87,34	156,64	130,13
3419 Ostatní pracovníci - obchodní zprostředkovatelé jinde neuved.	4	28	180,55	118,46	204,40	171,16
3421 Obchodní agenti	65	313	125,53	84,35	241,41	162,50
3422 Odbytoví a přepravní agenti	91	541	129,31	88,77	202,26	142,15
3429 Ostatní obchodní agenti a makléři jinde neuvedení	7	19	117,76	89,38	159,79	123,20
3431 Odborné sekretářky, sekretáři	59	155	132,92	81,06	202,42	137,59
3433 Pracovníci v oblasti účetnictví, fakturace, rozpočet., kalkulace	170	1 047	115,47	82,55	179,20	127,09
3434 Pracovníci v oblasti statistiky a matematiky	10	15	123,64	88,00	201,30	137,48
3435 Pracovníci v oblasti práce a mezd (kromě účetních)	27	50	128,61	93,43	223,27	149,94
3436 Referenti osobních oddělení	51	129	119,86	88,18	178,84	129,67

Revidované výsledky ke dni 10. 3. 2010

Hodinový výdělek podle podskupin zaměstnání KZAM-R

kraj: **Pardubický**

Podskupiny zaměstnání KZAM-R	Výběrový soubor		Medián	Diferenciace		Průměr
	počet org. jednotek	počet zaměst.		1. decil	9. decil	
			Kč/hod	Kč/hod	Kč/hod	Kč/hod
3439 Ostatní odborní administrativní pracovníci jinde neuvedení	89	673	116,19	80,92	183,96	127,44
3471 Aranžéři, průmysloví a komerční návrháři, bytoví architekti	10	15	72,30	60,02	88,39	73,28
4111 Písařky - opisovačky, stenotypistky	3	10	87,71	59,98	111,32	87,74
4112 Kancelářští a manipul. prac. a obsl. zařízení na zpracování textu	10	16	97,56	67,08	134,68	100,36
4113 Pracovníci přípravy dat výpočetní techniky	23	104	95,85	63,49	137,66	97,30
4115 Sekretářky, sekretáři	103	405	101,75	74,06	151,44	108,82
4121 Nižší účetní	56	167	97,63	70,70	144,10	105,87
4123 Nižší finanční, daňoví úředníci a úředníci v příbuzných oborech	14	45	133,86	89,47	350,71	192,47
4131 Úředníci ve skladech	117	778	97,09	67,86	124,52	97,12
4132 Úředníci ve výrobě (např. výrobní plánovači)	37	174	104,75	75,34	142,31	109,32
4133 Úředníci v dopravě a v přepravě (dispečeri, kontrolori apod.)	16	117	122,94	98,05	157,51	125,73
4141 Řadoví knihovníci, archiváři, evidenční pracovníci	13	26	101,63	80,36	119,94	104,69
4190 Ostatní nižší úředníci jinde neuvedení	24	112	97,35	71,05	173,04	111,72
4211 Pokladníci (v bankách, pojišťovnách, spořitelnách, na poště)	43	169	106,12	85,57	137,46	110,03
4212 Úředníci na přepážkách a směnárnicích	29	488	100,16	86,93	135,60	107,28
4213 Pokladníci v obchodě, společném stravování apod.	34	677	72,65	55,09	90,89	73,44
4214 Prodavači vstupenek, jízdenek apod.	8	178	113,98	86,58	133,07	111,10
4216 Inkasisté (výběrci dluhů)	3	51	126,63	99,87	142,68	140,16
4222 Recepční	16	43	90,00	77,73	110,32	92,35
4223 Telefonisté	17	278	90,90	62,69	143,28	101,66
4224 Informátoři	7	530	143,88	90,73	178,38	137,92
5121 Pracovníci dohlížející nad obsluhujícím personálem, hospodyně	8	13	67,97	57,47	102,47	75,95
5122 Kuchaři	36	338	72,67	56,50	108,14	78,24
5123 Číšníci, servírky	3	32	66,47	46,44	73,98	63,49
5132 Pečovatelé a pomoc.ošetřovatelé v zařiz.soc.péče, v nemocnicích	4	13	82,74	72,85	113,31	89,63
5161 Hasiči, požárníci	6	154	127,15	91,90	171,91	128,78
5169 Ostatní pracovníci ochrany a ostražky jinde neuvedení	34	669	66,11	55,38	95,98	70,15
5211 Prodavači v obchodech	107	2 039	69,91	57,04	97,02	75,34
6111 Pěstitelé polních plodin	7	46	68,95	51,35	82,83	69,22
6113 Zahradníci a pěstitelé zahradních plodin a sazenic	8	19	78,98	61,73	109,39	82,93
6121 Chovatelé hospodářských zvířat (kromě drůbeže a včel)	12	447	85,43	67,20	106,65	86,75
6122 Chovatelé drůbeže	3	17	99,71	76,51	163,30	105,58
6141 Dělníci pro pěstění a ošetřování lesa	7	118	64,77	57,27	83,65	67,82
6142 Dělníci pro těžbu dřeva (kromě obsluhy pojízdných zařízení)	3	50	99,75	77,59	120,38	98,32
7121 Zedníci pracující s tradičními materiály (bambus, hlína atd.)	3	23	67,32	58,05	88,40	71,54
7122 Zedníci, kameníci, omítkáři	32	292	86,74	65,46	115,90	90,51
7123 Betonáři, děl.specializovaní na pokládání betonových povrchů	4	39	101,73	81,09	188,98	118,08
7124 Tesaři a truhláři	19	91	102,53	71,28	141,04	105,59
7125 Stavební montážníci	7	154	129,14	83,01	190,35	135,01
7129 Ost. stavební dělníci hlavní stav. výroby a prac.v ost. oborech	24	333	99,83	82,53	123,77	101,96
7136 Instalatéři, potrubáři, stavební zámečníci, klempíři	28	173	110,49	81,60	138,45	109,72
7137 Stavební a provozní elektrikáři	23	90	119,08	85,07	179,08	126,11
7142 Lakýrníci a pracovníci v příbuzných oborech	22	301	118,74	85,32	146,68	117,83
7211 Formíři a jádraři	3	45	98,00	76,39	124,02	97,30

Revidované výsledky ke dni 10. 3. 2010

Hodinový výdělek podle podskupin zaměstnání KZAM-R

kraj: **Pardubický**

Podskupiny zaměstnání KZAM-R	Výběrový soubor		Medián	Diferenciace		Průměr
	počet org.	počet		1. decil	9. decil	
	jednotek	zaměst.	Kč/hod	Kč/hod	Kč/hod	Kč/hod
7212 Svářeči, řezači plamenem a páječi	30	571	127,60	92,03	173,25	129,77
7213 Výrobci a opraváři výrobků a dílů z plechů	12	103	111,34	85,47	144,89	115,63
7214 Montéři kovových konstrukcí	6	19	86,54	70,90	123,07	91,32
7221 Kováři, obsluha kovacích lisů, obsluha bucharů	15	165	85,56	62,23	129,42	91,61
7222 Nástrojaři, kovodeláři, kovodělníci, zámečníci	94	2 188	106,89	75,34	143,07	108,05
7223 Seřizovači a obsl. obráběcích strojů (kromě autom. a poloaut.)	40	1 027	115,22	83,86	160,59	119,55
7224 Brusiči, leštiči a ostříči nástrojů	17	130	92,52	65,03	128,90	96,19
7231 Mechanici a opraváři motorových vozidel	30	285	109,75	84,78	140,06	110,39
7235 Mechanici a opraváři obráběcích, zeměd. strojů a prům. zařízení	56	1 105	101,69	79,70	137,74	106,36
7239 Ostatní mechanici a opraváři strojů a zařízení bez elektro j.n.	28	568	93,35	72,68	124,23	96,15
7241 Elektromech., opraváři a seřizovači různých typů elektr. zařízení	78	3 220	87,17	68,94	117,48	91,71
7242 Mechanici, opraváři a seřizovači elektr. částí aut, letadel, lodí	7	167	112,62	95,48	142,76	115,62
7243 Mechanici, seřizovači, opraváři elektronických zařízení	19	1 439	97,30	80,03	136,53	101,82
7244 Telefonní a telegrafní mechanici, montéři a opraváři	8	22	115,18	98,36	162,54	122,73
7246 Montéři a opraváři silnoproudých elektrických vedení	12	261	136,21	97,87	176,73	137,38
7311 Výrobci, mechanici a opraváři přesných přístrojů a zařízení	6	31	125,40	93,68	208,70	136,90
7321 Výrobci hrnčič., porcel. zboží, žáruvzd.výrobků, brus.kotoučů	3	18	60,86	48,34	132,30	72,28
7341 Tiskaři, sazeči (kromě obsluhy tiskárenských strojů)	4	19	108,21	89,62	147,77	114,50
7346 Sítotiskaři, deskotiskaři a textilní tiskaři	5	20	74,04	64,63	91,92	78,09
7411 Zpracovatelé masa, ryb vč. uzenářů a konzervovačů masa a ryb	12	581	87,30	70,10	121,74	92,21
7412 Zpracovatelé pekárenských a cukrářských výrobků	12	324	71,26	56,38	93,95	73,96
7419 Ostatní zpracovatelé - výrobci potravinářských výrobků	11	105	89,90	60,00	103,13	85,04
7422 Umělečtí truhláři, řezbáři, výrobci a opraváři výrobků ze dřeva	13	179	77,88	63,97	109,80	83,68
7431 Kvalifikovaní dělníci připravující přírodní vlákno pro další zprac.	3	31	78,05	66,01	84,79	77,30
7432 Přadláci, ruční tkalci, pletaři a jiní výrobci ručně vyráběn.tkanin	3	109	64,31	57,15	78,89	67,52
7435 Modeláři a střihači textilu, kůží a podobných materiálů	6	20	63,83	51,44	96,61	70,19
7436 Švadleny, vyšíváči a pracovníci v příbuzných oborech	6	241	64,00	52,18	90,67	68,66
7437 Čalouníci a pracovníci v příbuzných oborech (vč. autočalouníků)	9	84	106,19	86,03	130,62	106,79
7439 Ost. dělníci při výrobě textilu, oděvů a výrobků z kůží, kožešin	10	168	62,36	53,60	89,15	67,01
8122 Obsluha zařízení ve slévárnictví (taviči, slévači)	7	339	120,24	72,00	171,85	121,79
8123 Obsluha zařízení na tepelné zpracování kovů	9	41	108,04	92,66	144,78	113,25
8139 Obsluha ostatních zařízení na výrobu skla a keramiky	5	469	175,64	137,77	184,58	169,06
8141 Obsluha pily a jiného zařízení na zpracování dřeva	4	168	89,98	73,80	106,62	90,99
8151 Obsluha drtičů, mlýnů a míchadel při chemické výrobě	4	843	110,36	90,26	131,24	110,69
8159 Obsluha ostatních zařízení při chemické výrobě jinde neuvedená	16	259	94,94	74,03	113,46	95,46
8161 Obsluha zařízení při výrobě a rozvodu elektřiny	9	200	173,72	129,94	213,57	172,81
8162 Obsluha parních turbín, ohřivačů a motorů	34	178	100,89	64,36	192,27	117,03
8163 Obsluha zařízení při úpravě, čištění a rozvodu vody	23	205	106,97	67,52	168,52	110,44
8171 Obsluha automatických nebo poloautomatic. montážních linek	12	332	99,91	77,68	129,61	101,23
8180 Obsluha strojů a zařízení pro práce na železničním svršku	7	42	114,80	107,73	141,57	120,30
8211 Obsluha automat. nebo poloaut. obráběcích strojů (kromě 722)	32	743	111,78	74,69	152,56	112,25
8212 Obsluha strojů na výrobu maltovin, vápna, cementu, prefabrikátů	5	233	121,05	80,40	170,28	124,03
8223 Obsluha strojů při konečné úpravě a nanášení ochr. povlaků	10	91	96,80	66,88	124,62	96,73
8232 Obsluha strojů na výrobu plastových výrobků (vč. laminování)	12	898	91,64	70,38	121,80	94,20

Revidované výsledky ke dni 10. 3. 2010

Hodinový výdělek podle podskupin zaměstnání KZAM-R

kraj: **Pardubický**

Podskupiny zaměstnání KZAM-R	Výběrový soubor		Medián	Diferenciace		Průměr
	počet org. jednotek	počet zaměst.		1. decil	9. decil	
			Kč/hod	Kč/hod	Kč/hod	Kč/hod
8240 Obsluha automat. nebo poloautomat. dřevoobráběcích strojů	5	92	82,28	57,53	115,07	83,34
8251 Obsluha tiskárenských strojů	3	85	137,77	80,13	196,40	143,28
8261 Obsluha strojů na úpravu vláken, dopřádání a navíjení příze	3	15	63,36	57,59	87,67	66,92
8262 Obsluha tkacích a pletacích strojů	6	255	78,74	59,39	109,22	83,04
8263 Obsluha šicích a vyšívacích strojů	4	250	100,61	63,59	111,78	95,73
8264 Obsluha strojů na bělení, barvení, čištění, praní, žehlení textilu	9	186	72,41	55,41	96,07	75,03
8269 Obsluha ost.str. na výrobu textilních, kožešin.a kožen.výrobků	4	657	89,86	71,12	106,80	90,44
8272 Obsluha strojů na výrobu mlékárenských výrobků	4	64	93,13	75,07	124,08	98,33
8273 Obsluha strojů na mletí zrn a koření	4	46	87,32	60,35	118,28	89,00
8278 Obsluha strojů na výrobu nápojů	3	25	100,10	84,19	124,15	100,57
8281 Montážní dělníci montující mechanická zařízení (stroje, vozidla)	11	587	83,68	57,49	109,40	85,83
8282 Montážní dělníci montující elektrická zařízení	9	945	80,17	67,06	91,76	80,18
8283 Montážní dělníci montující elektronická zařízení	5	553	97,47	70,71	103,94	89,90
8286 Montážní děl. montující výrobky z kartonu, textilu a pod. mater.	3	68	69,59	57,00	87,11	71,79
8287 Montážní dělníci montující výrobky z kombinovaných materiálů	4	255	63,09	53,83	93,02	69,59
8290 Obsluha jiných stacionárních zařízení a ostatní montážní dělníci	12	187	90,76	66,95	124,26	93,21
8311 Strojvedoucí	4	452	163,16	152,94	172,57	162,73
8321 Řidiči osobních a malých dodávkových automobilů, taxikáři	40	67	91,00	67,70	132,46	96,73
8323 Řidiči autobusů, trolejbusů a tramvají	3	828	100,78	90,08	112,68	101,46
8324 Řidiči nákladních automobilů a tahačů	80	1 140	93,72	57,93	129,76	95,78
8326 Řidiči speciálních vozidel	7	30	125,74	85,53	140,86	119,36
8331 Obsluha zemědělských a lesních strojů	21	285	87,76	75,51	111,48	92,16
8332 Obsluha zemních a příbuzných strojů	31	253	116,61	87,49	155,05	118,98
8333 Obsluha jeřábů, zdvihacích a podobných manipulačních zařízení	18	77	101,39	76,70	186,66	119,04
8334 Obsluha vysokozdvížných a ostatních motorových vozíků	50	584	97,52	71,75	136,53	101,95
9132 Pomocníci a uklízeči v kancelářích, hotelích, nemocnicích ap.	133	972	61,21	49,12	81,06	63,37
9141 Domovníci, správci domu	21	36	80,08	49,73	129,93	86,53
9152 Vrátní, hlídači, uváděči a šatnářky	35	170	64,64	50,95	90,72	69,11
9162 Metaři, čističi záchodků, žump, kanálů a podobných zařízení	5	22	104,56	66,94	118,11	95,57
9169 Ostatní pracovníci v příbuzných oborech jinde neuvedení	6	33	64,38	50,06	78,74	64,97
9211 Pomocní a nekvalifikovaní dělníci v zemědělství	9	93	72,87	52,00	137,00	82,68
9312 Pomocní a nekvalif. dělníci na stavbách a údržbě silnic,přehrad	6	20	109,06	95,30	149,80	118,12
9321 Pomocní a nekvalifikovaní montážní a manipulační dělníci	55	1 602	80,05	49,56	109,77	80,90
9322 Ruční baliči a pytlovači	8	22	76,19	57,04	95,14	76,27
9323 Dělníci nádvořní skupiny (pomocní montéři)	12	36	65,96	51,43	98,79	71,61
9333 Vazači a nosiči břemen, přístavní dělníci (dokaři)	8	11	90,16	72,45	112,74	87,12
9339 Pomocní a nekvalif. pracovníci v dopravě, ve skladech, v telek.	49	747	96,14	55,06	124,07	93,53

3. čtvrtletí 2007**RSCP - podnikatelská sféra**

PS-V6

Revidované výsledky ke dni 10. 3. 2010

**Hodinový výdělek
podle kategorií zaměstnání**kraj: **Pardubický**

Kategorie zaměstnání	Struktura zaměstnanců	Medián	Diferenciace		Průměr
			1. decil	9. decil	
	%	Kč/hod	Kč/hod	Kč/hod	Kč/hod
D Manuální pracovníci	63,8	89,09	58,67	131,26	93,27
T Nemanuální pracovníci	36,2	127,37	80,77	237,82	153,81
Relace D/T (%)		69,9	72,6	55,2	60,6
C E L K E M - podnikatelská sféra	100	98,81	62,90	174,61	115,19

manuální pracovníci - zaměstnanci s převážně manuálním charakterem práce (hlavní třída KZAM-R 6-9 a vybraná zaměstnání hl. třídy 5)

nemanuální pracovníci - zaměstnanci s převážně nemanuálním charakterem práce (hlavní třída KZAM-R 1-4 a vybraná zaměstnání hl. třídy 5)

3. čtvrtletí 2007**RSCP - podnikatelská sféra**

PS-V8

Revidované výsledky ke dni 10. 3. 2010

**Hodinový výdělek
podle pohlaví**kraj: **Pardubický**

Pohlaví	Struktura zaměstnanců	Medián	Diferenciace		Průměr
			1. decil	9. decil	
	%	Kč/hod	Kč/hod	Kč/hod	Kč/hod
M Muž	61,3	108,35	69,55	188,22	126,50
Ž Žena	38,7	86,71	56,59	146,11	97,28
Relace Ž/M (%)		80,0	81,4	77,6	76,9
C E L K E M - podnikatelská sféra	100	98,81	62,90	174,61	115,19

Hrubá měsíční mzda a její složky, diference, placená doba v podnikatelské sféře

kraj: Pardubický

Medián hrubé měsíční mzdy 17 674 Kč/měs

Diference

1. decil - 10 % hodinových výdělků menších než	11 351 Kč/měs
1. kvartil - 25 % hodinových výdělků menších než	14 119 Kč/měs
Medián - 50 % hodinových výdělků menších než	17 674 Kč/měs
3. kvartil - 25 % hodinových výdělků větších než	22 991 Kč/měs
9. decil - 10 % hodinových výdělků větších než	30 694 Kč/měs

Průměr hrubé měsíční mzdy 20 582 Kč/měs

Vybrané složky hrubé měsíční mzdy

prémie a odměny	15,4 %
příplatky za přesčas	0,9 %
příplatky ostatní	3,7 %
náhrady	10,0 %
odměny za pohotovost	0,1 %

Průměrná placená doba 173,9 hod/měs

Revidované výsledky ke dni 10. 3. 2010

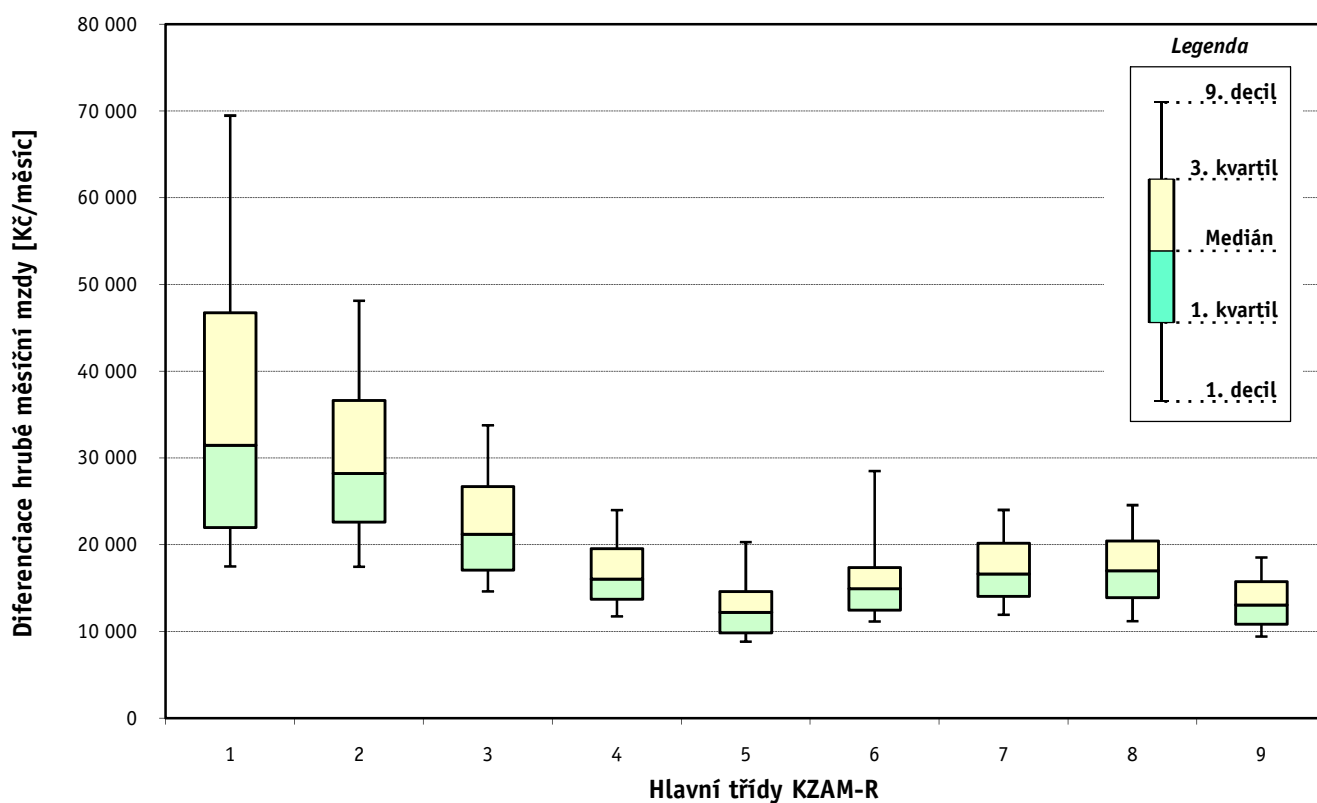
Hrubá měsíční mzda a její složky, diferenciacce, placená doba
podle hlavních tříd zaměstnání KZAM-R

kraj: **Pardubický**

Hlavní třída zaměstnání KZAM - R	Struktura zaměstnanců	Medián
	%	Kč/měs

1 Zákodárci, vedoucí a řídící pracovníci	6,5	31 464
2 Vědečtí a odborní duševní pracovníci	5,9	28 226
3 Techničtí, zdravotničtí a pedagogičtí pracovníci	18,7	21 197
4 Nižší administrativní pracovníci	6,7	16 060
5 Provozní pracovníci ve službách a obchodu	5,1	12 207
6 Dělníci v zemědělství, lesnictví a rybářství	1,6	14 952
7 Řemeslníci, výrobci a zpracovatelé	25,1	16 635
8 Obsluha strojů a zařízení	23,4	17 002
9 Pomocní a nekvalifikovaní pracovníci	7,0	13 037

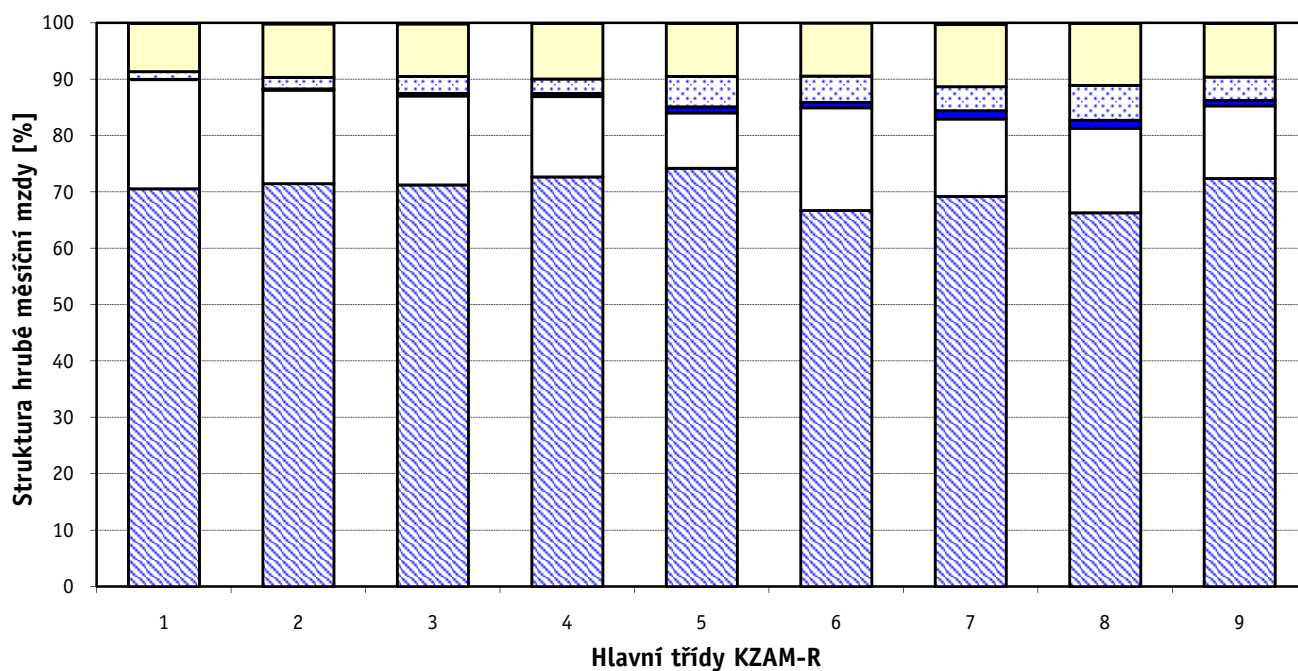
C E L K E M - podnikatelská sféra	100	17 674
--	------------	---------------



Hrubá měsíční mzda a její složky, diference, placená doba podle hlavních tříd zaměstnání KZAM-R

kraj: **Pardubický**

Diference				Průměr	Vybrané složky hrubé měsíční mzdy					Placená doba
1. decil	1. kvartil	3. kvartil	9. decil		prémie a odměny	příplatky za přesčas	příplatky ostatní	náhrady	odměny za pohotovost	
Kč/měs	Kč/měs	Kč/měs	Kč/měs	Kč/měs	%	%	%	%	%	hod/měs
17 512	21 971	46 759	69 491	41 441	19,4	0,1	1,4	8,6	0,1	171,3
17 473	22 606	36 637	48 144	31 473	16,6	0,2	2,1	9,5	0,2	171,7
14 612	17 075	26 714	33 772	23 629	15,8	0,5	3,0	9,3	0,2	171,3
11 739	13 702	19 554	23 988	17 181	14,3	0,6	2,5	9,9	0,0	169,5
8 838	9 852	14 620	20 303	13 576	9,9	1,1	5,4	9,5	0,1	171,1
11 157	12 468	17 384	28 497	16 917	18,3	1,0	4,6	9,4	0,0	179,0
11 929	14 048	20 175	24 009	17 560	13,8	1,5	4,3	11,0	0,3	176,4
11 198	13 899	20 427	24 573	17 666	15,0	1,4	6,2	11,0	0,1	176,2
9 428	10 845	15 751	18 529	13 649	12,9	1,0	4,1	9,6	0,1	173,5
11 351	14 119	22 991	30 694	20 582	15,4	0,9	3,7	10,0	0,1	173,9



Revidované výsledky ke dni 10. 3. 2010

Hrubá měsíční mzda a její složky, diference, placená doba podle podskupin zaměstnání KZAM-R

kraj: **Pardubický**

Podskupiny zaměstnání KZAM-R	Počet zaměstnanců přepočtený podle placených měsíců	Medián
		Kč/měs
1210 Ředitelé a prezidenti velkých organizací, podniků	115	81 425
1221 Vedoucí pracovníci v zemědělství, lesnictví, rybářství a myslivosti	41	25 972
1222 Vedoucí pracovníci v průmyslu (ve výrobě)	373	44 568
1223 Vedoucí pracovníci ve stavebnictví a zeměměřičtví	60	50 264
1224 Vedoucí pracovníci ve velkoobchodě a v maloobchodě	425	18 432
1226 Vedoucí pracovníci v dopravě, skladování, telekomunik. a na poštovních úřadech	312	21 736
1227 Vedoucí pracovníci v organizacích zaměřených na poskytování obchodních služeb	155	51 049
1229 Vedoucí pracovníci dílčích celků jinde neuvedení (kulturních, zdravotn., školských)	142	43 104
1231 Vedoucí pracovníci finančních a hospodářských (správních) útvarů	274	47 175
1232 Vedoucí pracovníci personálních útvarů a útvarů průmyslových vztahů	48	39 632
1233 Vedoucí pracovníci obytných útvarů (včetně průzkumu trhu)	151	47 303
1234 Vedoucí pracovníci reklamních útvarů a útvarů pro styk s veřejností	43	19 912
1235 Vedoucí pracovníci zásobovacích útvarů	91	36 184
1236 Vedoucí pracovníci výpočetních útvarů	45	46 247
1237 Vedoucí pracovníci výzkumných a vývojových útvarů	79	51 283
1239 Vedoucí pracovníci ostatních útvarů jinde neuvedení	192	34 958
1311 Vedoucí, ředitelé v zemědělství, lesnictví, rybářství a myslivosti	15	25 002
1312 Vedoucí, ředitelé v průmyslu (ve výrobě)	104	37 016
1313 Vedoucí, ředitelé ve stavebnictví a zeměměřičtví	26	51 156
1314 Vedoucí, ředitelé ve velkoobchodu a maloobchodu	233	15 886
1315 Vedoucí, ředitelé v restauracích a hotelích	19	23 760
1316 Vedoucí, ředitelé v dopravě, skladování, telekomunikacích a na poštovních úřadech	66	25 280
1317 Vedoucí, ředitelé v podnicích poskytujících obchodní služby	11	40 672
1318 Vedoucí, ředitelé pečovatelských, úklidových a podobných služeb	11	19 495
1319 Vedoucí, ředitelé malých organizací ostatní (kultura, zdravotnictví, školství)	21	27 362
2113 Chemici	179	26 203
2114 Geologové, geofyzici, geodeti, hydrologové apod.	15	24 899
2119 Ostatní vědci a odborníci v příbuzných oborech jinde neuvedení	20	23 070
2131 Projektanti a analytici výpočetních systémů	78	32 953
2132 Programátoři	189	28 463
2139 Ostatní odborníci zabývající se výpočetní technikou jinde neuvedení	206	31 492
2142 Projektanti staveb a areálů, stavební inženýři	145	29 464
2143 Projektanti elektrotechnických zařízení, elektroinženýři	221	27 535
2144 Projektanti elektronických systémů a telekomunikačních sítí, inženýři - elektronici	95	27 269
2145 Projektanti a konstruktéři strojních zařízení, strojní inženýři	177	28 812
2146 Chemičtí inženýři, technologové	35	31 584
2149 Ostatní architekti, projektanti, konstruktéři a techničtí inženýři (tvůrčí pracovníci)	170	24 076
2211 Bakteriologové, biologové, ekologové, zoologové a odborníci v příbuzných oborech	23	26 236
2213 Agronomové, šlechtitelé a odborníci v příbuzných oborech	26	28 515
2221 Lékaři, ordináři (kromě zubních lékařů)	41	36 100
2359 Ostatní odborní pedagogičtí pracovníci jinde neuvedení (odborní instruktoři)	11	26 182
2411 Odborní pracovníci na úseku účetnictví, financí, daní, apod., hlavní účetní	264	26 166
2412 Odborní pracovníci na úseku zaměstnaneckých, personálních věcí	38	26 797
2413 Odborní pracovníci v bankovníctví a pojišťovnictví	506	30 387

Hrubá měsíční mzda a její složky, diference, placená doba podle podskupin zaměstnání KZAM-R

kraj: **Pardubický**

Diference				Průměr	Vybrané složky hrubé měsíční mzdy					Placená doba
1. decil	1. kvartil	3. kvartil	9. decil		prémie a odměny	příplatky za přesčas	příplatky ostatní	náhrady	odměny za pohotovost	
Kč/měs	Kč/měs	Kč/měs	Kč/měs	Kč/měs	%	%	%	%	%	hod/měs
30 000	48 543	139 052	203 259	111 886	27,7	0,0	0,7	7,8	0,0	170,8
18 240	21 399	36 123	43 895	29 366	12,5	0,2	0,2	9,3	0,1	169,4
25 439	31 766	62 883	100 887	62 294	23,5	0,1	1,5	8,9	0,0	168,9
23 368	32 608	63 598	72 278	49 107	14,4	0,0	0,0	9,9	0,0	172,1
10 688	13 421	24 529	41 688	22 998	13,8	0,3	2,1	10,1	0,1	174,7
17 296	19 267	31 799	51 254	30 050	21,6	0,0	1,5	11,4	1,1	163,1
33 470	42 211	67 607	109 363	63 011	19,7	0,0	0,7	9,6	0,1	171,1
23 313	29 657	57 880	71 939	46 396	10,6	0,0	11,3	13,6	0,1	169,8
25 916	32 831	86 571	135 293	71 991	31,1	0,0	1,5	8,9	0,0	169,6
25 242	30 062	60 540	144 312	66 595	28,3	0,0	2,2	8,7	0,0	168,9
26 577	34 974	68 020	103 288	69 499	32,6	0,0	1,7	8,6	0,0	168,5
15 522	16 550	32 495	45 559	25 774	16,2	0,7	4,2	10,5	0,0	169,6
21 204	25 585	51 940	75 193	43 262	15,4	0,3	2,1	9,8	0,0	174,3
27 237	32 662	61 661	75 225	52 252	10,7	0,0	1,9	10,9	0,1	171,4
27 261	38 857	64 142	88 225	54 752	20,0	0,1	1,7	9,7	0,0	168,4
19 684	26 819	47 713	64 256	39 554	12,1	0,2	1,5	9,8	0,2	170,0
19 636	20 142	46 723	52 016	36 013	14,7	0,0	0,0	11,7	0,0	173,0
18 861	25 047	45 358	62 725	42 300	10,2	0,1	4,0	9,4	0,0	169,2
23 454	27 845	103 108	168 395	86 207	46,1	0,0	0,0	8,4	0,0	172,0
12 279	13 592	20 742	33 527	20 949	16,7	0,7	2,3	9,8	0,1	179,2
14 460	17 406	29 107	40 117	25 282	17,6	1,3	3,2	7,4	0,0	178,9
19 837	22 264	29 886	33 141	27 354	19,7	0,1	1,4	11,1	0,0	165,7
22 380	35 449	55 433	127 949	63 076	34,1	0,0	1,1	9,2	0,0	173,5
16 074	16 553	25 231	26 958	20 949	21,7	0,0	1,0	5,4	0,0	171,7
16 192	17 527	36 608	50 647	36 347	25,8	0,1	3,4	9,5	0,0	171,7
19 131	22 156	32 970	40 630	28 079	11,3	0,1	3,3	10,0	0,1	167,1
17 073	19 001	28 415	31 714	24 389	18,9	0,0	0,0	8,7	0,0	172,6
17 743	20 440	32 089	49 287	28 588	18,0	0,0	0,1	9,8	0,0	168,1
23 354	28 155	38 971	46 839	34 286	12,5	0,0	2,3	9,4	0,4	172,3
20 928	23 796	36 251	41 384	30 602	16,4	0,2	1,9	9,4	0,3	172,1
22 280	26 065	40 821	48 990	34 224	7,1	0,2	3,5	10,7	2,0	172,0
20 538	23 539	42 754	52 397	33 797	18,3	0,3	1,0	9,9	0,3	170,8
20 402	23 362	35 806	47 639	32 368	13,3	0,7	2,6	9,5	0,6	176,0
21 207	23 947	34 742	41 901	30 239	6,1	0,3	1,2	10,6	1,9	170,2
21 688	23 905	34 428	43 313	30 859	13,0	1,0	1,5	10,4	0,0	172,6
22 295	26 073	39 297	47 647	34 273	14,9	0,4	2,4	10,1	0,0	167,6
18 504	20 879	29 232	35 374	26 204	9,4	0,4	1,7	10,7	0,2	169,1
23 199	24 016	28 673	30 447	26 651	11,9	0,0	1,2	10,5	0,1	164,2
17 143	23 460	32 667	36 307	28 520	19,7	0,9	0,3	9,3	0,0	175,6
28 309	32 397	41 063	53 781	39 815	18,9	1,2	2,7	11,5	1,1	178,0
11 396	17 950	31 702	33 073	23 689	2,1	0,5	1,1	9,7	0,0	170,9
18 479	21 685	34 906	47 406	30 036	13,6	0,2	0,9	10,2	0,0	171,5
17 477	23 713	33 343	47 067	30 008	12,7	0,2	1,4	10,8	0,0	168,0
21 358	25 415	37 357	48 610	33 884	11,7	0,1	0,7	9,6	0,1	172,9

Revidované výsledky ke dni 10. 3. 2010

Hrubá měsíční mzda a její složky, diference, placená doba podle podskupin zaměstnání KZAM-R

kraj: **Pardubický**

Podskupiny zaměstnání KZAM-R	Počet zaměstnanců přepočtený podle placených měsíců	Medián
		Kč/měs
2419 Ostatní odborní pracovníci v oblasti podnikání	236	27 853
2421 Právníci, právní poradci (mimo advokacie a soudnictví)	37	37 456
2433 Odborní pracovníci v informacích (např. vti)	69	40 124
2441 Ekonomové - vědečtí pracovníci, specialisté, experti	165	25 176
2451 Spisovatelé, autoři, kritikové, novináři, redaktori	12	21 428
2470 Odborní administrativní pracovníci jinde neuvedení	67	24 012
3111 Technici ve fyzikálních a příbuzných oborech	12	25 106
3112 Stavební technici	356	28 045
3113 Elektrotechnici	503	24 355
3114 Elektronici a technici v radiokomunikacích a telekomunikacích	578	23 290
3115 Strojírenští technici	1 289	23 178
3116 Chemičtí technici	459	24 494
3118 Technici v kartografii, kresliči a zeměměřiči	247	22 652
3119 Ostatní techničtí pracovníci jinde neuvedení	1 130	22 903
3121 Poradci ve výpočetní technice	123	31 730
3122 Operátoři a obsluha výpočetní techniky	142	22 001
3123 Operátoři průmyslových robotů, nc strojů	34	21 943
3129 Ostatní technici ve výpočetní technice jinde neuvedení	42	25 331
3133 Obsluha vysílacího a telekomunikačního zařízení (vč. telegrafu)	56	17 673
3151 Kolaudační technici a technici protipožární ochrany	28	27 124
3152 Bezpečnostní technici a technici pro kontrolu zdravotní nezávadnosti a jakosti	237	23 144
3160 Technici železničního provozu	476	26 126
3211 Technici a laboranti v oblasti biologie a v příbuzných oborech	39	19 956
3212 Technici v agronomii, v lesnictví a v zemědělství	273	21 406
3226 Rehabilitační a fyzioterapeutičtí pracovníci (vč. odborných masérů)	42	17 863
3231 Ošetřovatelé, všeobecné zdravotní sestry	72	21 880
3341 Instruktoři a mistři odborné výchovy	11	21 278
3342 Pedagogové v oblasti dalšího vzdělávání	16	26 419
3411 Zprostředkovatelé finančních transakcí, obchodu s cennými papíry, devizami	63	23 502
3412 Pojišťovací agenti	274	27 713
3415 Obchodní cestující, profesionální poradci v obchodě, obchodní zástupci	193	29 819
3416 Nákupčí	450	19 853
3417 Odhadci a zbožíznalci	25	21 516
3419 Ostatní pracovníci - obchodní zprostředkovatelé jinde neuvedení	28	31 677
3421 Obchodní agenti	289	21 670
3422 Odbytoví a přepravní agenti	517	21 650
3429 Ostatní obchodní agenti a makléři jinde neuvedení	16	20 278
3431 Odborné sekretářky, sekretáři	143	22 418
3433 Pracovníci v oblasti účetnictví, fakturace, rozpočetnictví, kalkulace	986	19 444
3434 Pracovníci v oblasti statistiky a matematiky	14	19 572
3435 Pracovníci v oblasti práce a mezd (kromě účetních)	50	21 810
3436 Referenti osobních oddělení	118	20 741
3439 Ostatní odborní administrativní pracovníci jinde neuvedení	619	19 372
3471 Aranžéři, průmysloví a komerční návrháři, bytoví architekti	14	12 629

Hrubá měsíční mzda a její složky, diference, placená doba podle podskupin zaměstnání KZAM-R

kraj: **Pardubický**

Diference				Průměr	Vybrané složky hrubé měsíční mzdy					Placená doba
1. decil	1. kvartil	3. kvartil	9. decil		prémie a odměny	příplatky za přesčas	příplatky ostatní	náhrady	odměny za pohotovost	
Kč/měs	Kč/měs	Kč/měs	Kč/měs	Kč/měs	%	%	%	%	%	hod/měs
20 149	22 987	41 157	54 321	33 526	20,4	0,0	1,3	10,6	0,1	167,7
23 278	27 247	42 800	60 005	38 476	12,6	0,0	3,1	10,8	0,0	167,8
19 857	26 295	45 986	50 998	38 110	21,3	0,2	1,1	9,0	0,0	168,8
18 815	20 459	31 177	47 067	28 757	12,8	1,0	2,2	10,2	0,1	177,9
16 269	17 754	25 404	31 803	22 066	4,1	0,0	5,5	9,7	0,1	181,7
16 675	19 084	33 221	36 564	28 135	14,3	0,2	3,3	10,3	0,0	170,7
16 312	21 573	27 402	37 248	25 444	15,6	0,2	3,6	8,9	0,0	173,9
19 037	22 589	33 616	41 664	29 141	12,7	0,8	1,5	8,9	0,5	174,0
17 985	21 573	30 437	36 898	26 604	14,3	0,7	6,4	10,8	1,0	170,4
18 865	20 990	26 822	32 338	25 036	9,0	3,1	4,8	9,4	0,6	187,0
16 449	19 332	27 823	33 904	24 698	14,0	1,3	2,9	9,4	0,0	173,3
15 568	19 342	27 598	32 694	24 377	10,1	0,6	7,7	10,4	0,0	165,4
16 732	19 617	28 194	32 701	24 266	11,8	0,5	3,9	9,6	0,0	172,0
15 645	18 758	28 466	35 384	25 044	11,1	0,6	3,3	9,8	0,2	170,8
18 501	24 395	40 051	51 036	33 684	17,2	0,1	2,0	9,3	0,8	170,8
15 087	17 182	25 611	34 655	23 274	15,7	0,2	5,8	9,4	0,4	169,5
16 421	19 740	28 610	34 096	23 765	10,5	0,4	10,9	9,7	0,0	171,2
19 148	21 012	27 911	34 369	27 366	9,9	1,0	6,3	10,3	0,7	173,0
14 907	16 054	18 953	23 996	21 184	2,8	0,2	2,4	10,6	0,0	164,2
21 459	23 983	30 936	35 938	28 815	7,8	1,7	10,6	10,3	2,4	172,8
14 941	18 105	29 021	34 265	24 492	18,9	0,4	3,1	9,6	0,1	170,0
22 656	24 570	27 771	29 622	26 160	5,5	1,5	12,3	11,9	0,5	166,0
16 254	18 690	23 942	29 726	21 229	22,2	0,2	3,6	10,7	0,0	167,3
15 167	17 254	27 171	29 886	22 528	19,5	0,0	0,3	12,4	0,1	174,5
15 984	16 397	19 129	20 163	18 098	16,1	0,0	1,6	12,0	0,0	171,1
14 013	17 658	26 851	30 161	22 292	13,7	0,9	7,9	11,0	0,6	173,5
15 173	19 485	22 420	28 768	21 230	15,0	0,0	3,8	20,1	0,0	173,4
15 867	23 419	41 980	46 111	32 925	10,0	0,2	0,5	10,1	0,0	167,2
16 969	20 242	33 675	40 567	26 487	22,0	0,1	0,2	9,8	0,4	168,8
18 556	21 963	38 408	65 677	36 681	31,1	0,0	0,9	10,2	0,0	173,1
16 027	20 311	38 376	50 482	32 323	31,4	0,1	4,5	9,0	0,2	170,2
14 988	17 403	25 310	31 437	22 370	12,6	0,6	1,9	10,1	0,1	172,7
15 738	19 631	24 500	34 303	23 030	8,8	0,4	0,1	10,7	0,0	173,9
20 309	26 177	33 233	40 305	30 993	21,0	0,0	0,0	10,2	0,0	173,0
14 962	17 503	29 508	44 474	27 693	22,1	0,2	2,5	10,0	0,0	169,2
15 474	17 934	26 859	33 906	23 467	16,1	0,3	2,5	9,9	0,0	169,2
15 868	17 000	23 586	26 162	21 144	10,8	1,3	1,6	11,0	0,0	173,4
14 488	16 949	27 021	32 675	23 146	12,9	0,1	1,9	9,7	0,0	169,4
14 221	16 423	23 830	29 147	21 210	15,0	0,3	2,0	10,0	0,0	170,3
17 124	17 748	21 010	27 595	22 797	14,8	0,2	2,6	11,7	0,0	170,0
16 142	18 195	29 280	35 578	25 217	17,2	0,3	1,2	10,8	0,0	167,5
15 888	18 171	23 978	29 386	21 994	11,8	0,5	1,4	11,0	0,0	171,6
14 118	16 233	23 630	31 037	21 419	13,1	0,1	1,9	10,8	0,1	170,3
9 328	9 932	13 454	13 976	12 034	6,8	0,1	6,8	11,1	0,0	166,9

Revidované výsledky ke dni 10. 3. 2010

Hrubá měsíční mzda a její složky, diference, placená doba podle podskupin zaměstnání KZAM-R

kraj: **Pardubický**

Podskupiny zaměstnání KZAM-R	Počet zaměstnanců přepočtený podle placených měsíců	Medián
		Kč/měs
4112 Kancelářští a manipulační pracovníci a obsluha zařízení na zpracování textu	15	16 590
4113 Pracovníci přípravy dat výpočetní techniky	102	16 334
4115 Sekretářky, sekretáři	352	17 269
4121 Nižší účetní	156	17 394
4123 Nižší finanční, daňoví úředníci a úředníci v příbuzných oborech	29	26 135
4131 Úředníci ve skladech	664	16 628
4132 Úředníci ve výrobě (např. výrobní plánovači)	157	17 824
4133 Úředníci v dopravě a v přepravě (dispečeri, kontrolori apod.)	108	20 698
4141 Řadoví knihovníci, archiváři, evidenční pracovníci	24	16 356
4190 Ostatní nižší úředníci jinde neuvedení	98	16 474
4211 Pokladníci (v bankách, pojišťovnách, spořitelnách, na poště)	156	16 808
4212 Úředníci na přepážkách a směnárnicích	441	15 774
4213 Pokladníci v obchodě, společném stravování apod.	511	12 233
4214 Prodavači vstupenek, jízdenek apod.	172	19 666
4216 Inkasisté (výběřčí dluhů)	45	20 594
4222 Recepční	37	14 129
4223 Telefonisté	208	17 457
4224 Informátoři	420	20 351
5121 Pracovníci dohlížející nad obsluhujícím personálem, hospodyně	12	12 940
5122 Kuchaři	293	12 920
5132 Pečovatelé a pomocní ošetřovatelé v zařízeních sociální péče, v nemocnicích	12	14 039
5161 Hasiči, požárníci	146	22 925
5169 Ostatní pracovníci ochrany a ostrahy jinde neuvedení	622	11 965
5211 Prodavači v obchodech	1 583	12 130
6111 Pěstitelé polních plodin	35	12 732
6113 Zahradníci a pěstitelé zahradních plodin a sazenic	17	13 124
6121 Chovatelé hospodářských zvířat (kromě drůbeže a včel)	381	15 847
6122 Chovatelé drůbeže	15	17 844
6141 Dělníci pro pěstění a ošetřování lesa	78	11 503
6142 Dělníci pro těžbu dřeva (kromě obsluhy pojízdných zařízení)	40	15 987
7121 Zedníci pracující s tradičními materiály (bambus, hlína atd.)	20	12 765
7122 Zedníci, kameníci, omítkáři	262	15 933
7123 Betonáři, dělníci specializovaní na pokládání betonových povrchů	34	17 280
7124 Tesaři a truhláři	81	18 159
7125 Stavební montážníci	132	23 724
7129 Ostatní stavební dělníci hlavní stavební výroby a pracovníci v ostatních oborech	281	18 406
7136 Instalatéři, potrubáři, stavební zámečníci, klempíři	160	21 115
7137 Stavební a provozní elektrikáři	88	21 242
7142 Lakýrníci a pracovníci v příbuzných oborech	233	20 006
7211 Formíři a jádraři	39	17 368
7212 Svářeči, řezači plamenem a páječi	511	21 669
7213 Výrobci a opraváři výrobků a dílů z plechů	92	19 849
7214 Montéři kovových konstrukcí	18	15 589
7221 Kováři, obsluha kováčích lisů, obsluha bucharů	145	14 773

Hrubá měsíční mzda a její složky, diference, placená doba podle podskupin zaměstnání KZAM-R

kraj: **Pardubický**

Diference				Průměr	Vybrané složky hrubé měsíční mzdy					Placená doba
1. decil	1. kvartil	3. kvartil	9. decil		prémie a odměny	příplatky za přesčas	příplatky ostatní	náhrady	odměny za pohotovost	
Kč/měs	Kč/měs	Kč/měs	Kč/měs	Kč/měs	%	%	%	%	%	hod/měs
12 020	14 389	19 261	21 370	16 790	7,0	0,3	3,5	10,2	0,0	170,8
10 995	12 475	19 895	23 077	16 776	13,1	0,4	3,2	9,6	0,0	172,6
12 770	14 652	20 626	26 134	18 600	11,0	0,5	3,9	9,9	0,0	173,7
12 277	14 349	20 994	24 600	17 986	15,0	0,4	2,1	9,4	0,0	171,1
17 211	21 507	35 724	44 755	32 228	32,1	0,4	0,9	10,0	0,0	173,3
11 992	14 212	18 985	21 601	16 844	11,4	1,3	3,9	10,9	0,0	174,3
13 193	15 284	20 894	25 272	18 891	11,4	1,0	4,5	10,7	0,0	170,2
17 126	18 268	23 841	27 112	21 552	17,5	0,7	9,4	11,2	0,2	167,5
14 097	15 114	17 365	19 769	17 162	8,4	0,0	5,6	10,4	0,0	170,3
12 064	12 976	21 863	30 250	19 387	9,9	0,3	0,9	9,8	0,0	171,7
14 321	15 275	20 246	23 331	18 064	12,1	0,1	1,6	10,1	0,0	166,7
14 102	14 801	18 681	23 760	17 490	16,8	0,1	1,3	11,2	0,0	164,4
9 714	10 831	13 814	14 879	12 427	8,5	0,5	3,7	10,1	0,3	174,9
14 697	17 287	21 797	23 357	19 314	5,7	1,7	11,7	11,0	0,0	171,0
17 581	19 102	22 159	23 958	23 878	9,4	0,0	0,1	10,1	0,0	173,4
12 718	13 286	17 578	19 914	15 331	7,5	0,1	6,9	9,4	0,0	164,5
11 140	13 482	20 427	22 985	17 372	2,3	0,4	0,6	9,4	0,0	169,5
14 541	16 892	26 820	29 617	21 621	17,5	1,9	2,3	10,5	0,0	159,9
10 843	12 270	15 609	19 208	14 448	6,9	2,4	5,0	9,2	0,0	184,5
10 064	11 195	15 876	18 909	13 947	16,2	1,3	3,7	9,8	0,0	176,6
11 855	13 263	16 368	18 691	14 553	9,4	1,0	7,5	10,8	0,0	175,2
16 551	19 373	27 207	29 308	23 121	7,4	2,3	20,0	10,5	1,1	173,3
8 958	9 419	14 251	16 501	12 295	6,8	2,0	8,3	8,1	0,0	173,2
9 430	10 787	14 121	16 987	13 110	10,2	0,7	5,4	9,9	0,0	175,9
10 533	11 097	13 935	15 752	12 891	16,8	1,0	1,2	10,1	0,0	178,7
11 157	11 836	15 635	17 130	13 857	8,3	0,5	1,3	10,5	0,0	177,4
12 541	13 746	17 223	19 198	15 818	18,5	1,1	5,0	9,9	0,1	181,5
12 292	13 974	19 663	29 221	18 658	27,8	0,5	2,0	12,4	0,0	175,6
9 797	10 505	12 421	16 162	11 913	2,2	0,7	3,5	11,4	0,0	176,3
13 626	14 608	17 401	18 982	16 131	0,8	0,0	1,3	17,7	0,0	165,6
10 285	10 865	13 769	17 318	13 323	6,4	0,4	1,2	13,1	0,6	175,8
12 334	14 080	19 415	23 228	17 089	12,8	1,8	0,9	11,0	0,1	186,0
13 176	14 337	23 407	26 159	18 957	28,3	2,0	1,8	13,0	0,0	178,8
13 267	15 382	22 090	25 127	19 051	11,9	1,7	2,5	12,9	0,0	181,0
16 612	20 176	29 369	32 722	24 784	17,0	0,1	2,2	7,5	0,0	174,4
15 127	16 675	22 934	26 100	19 885	8,7	1,7	2,2	12,7	0,3	183,9
15 359	16 573	23 986	27 056	20 915	20,5	1,0	2,7	10,7	1,7	174,4
15 061	17 313	25 607	28 799	22 122	17,5	1,7	7,3	10,2	0,8	177,1
15 530	17 437	22 306	25 308	20 281	9,9	1,9	8,7	12,7	0,0	175,5
13 722	15 013	20 625	23 721	18 310	12,9	1,5	5,0	10,9	0,0	182,1
16 351	18 858	26 835	32 671	23 392	8,9	1,9	5,1	11,9	0,0	175,7
15 260	17 585	21 986	23 913	19 804	4,3	2,0	2,6	13,3	0,0	174,6
11 625	12 728	18 164	21 294	15 707	17,3	1,7	4,5	11,2	0,1	175,7
10 457	11 733	18 789	20 955	15 507	14,6	1,3	4,8	11,8	0,0	170,9

Revidované výsledky ke dni 10. 3. 2010

Hrubá měsíční mzda a její složky, diference, placená doba podle podskupin zaměstnání KZAM-R

kraj: **Pardubický**

Podskupiny zaměstnání KZAM-R	Počet zaměstnanců přepočtený podle placených měsíců	Medián
		Kč/měs
7222 Nástrojaři, kovodeláři, kovodělníci, zámečníci	1 938	18 608
7223 Seřizovači a obsluha obráběcích strojů (kromě automatických a poloautomatických)	949	20 641
7224 Brusíči, leštiči a ostříči nástrojů	116	16 906
7231 Mechanici a opraváři motorových vozidel	261	18 642
7235 Mechanici a opraváři obráběcích, zemědělských strojů a průmyslového zařízení	1 015	17 777
7239 Ostatní mechanici a opraváři strojů a zařízení bez elektro jinde neuvedení	508	16 000
7241 Elektromechanici, opraváři a seřizovači různých typů elektrických zařízení	2 719	14 882
7242 Mechanici, opraváři a seřizovači elektrických částí aut, letadel, lodí	151	18 372
7243 Mechanici, seřizovači, opraváři elektronických zařízení	1 222	15 452
7244 Telefonní a telegrafní mechanici, montéři a opraváři	20	20 219
7246 Montéři a opraváři silnoproudých elektrických vedení	247	25 141
7247 Montéři a opraváři slaboproudých elektrických vedení	14	22 694
7311 Výrobci, mechanici a opraváři přesných přístrojů a zařízení	29	20 486
7341 Tiskaři, sazeči (kromě obsluhy tiskárenských strojů)	17	18 058
7346 Sítotiskaři, deskotiskaři a textilní tiskaři	17	12 257
7411 Zpracovatelé masa, ryb vč. uzenářů a konzervovačů masa a ryb	479	15 852
7412 Zpracovatelé pekárenských a cukrářských výrobků	267	12 957
7419 Ostatní zpracovatelé - výrobci potravinářských výrobků jinde neuvedení	86	14 837
7422 Umělečtí truhláři, řezbáři, výrobci a opraváři výrobků ze dřeva vč. opravářů	162	13 182
7431 Kvalifikovaní dělníci připravující přírodní vlákno pro další zpracování	27	14 240
7432 Přadláci, ruční tkalci, pletaři a jiní výrobci ručně vyráběných tkanin	98	11 126
7435 Modeláři a střihači textilu, kůží a podobných materiálů	18	11 454
7436 Švadleny, vyšivači a pracovníci v příbuzných oborech	205	10 854
7437 Čalouníci a pracovníci v příbuzných oborech (včetně autočalouníků)	70	17 216
7439 Ostatní dělníci při výrobě textilu, oděvů a výrobků z kůží, kožešin	143	11 611
8122 Obsluha zařízení ve slévárenství (taviči, slévači)	279	20 603
8123 Obsluha zařízení na tepelné zpracování kovů	40	18 152
8139 Obsluha ostatních zařízení na výrobu skla a keramiky	443	24 448
8141 Obsluha pily a jiného zařízení na zpracování dřeva	133	15 715
8151 Obsluha drtičů, mlýnů a míchadel při chemické výrobě	793	17 712
8159 Obsluha ostatních zařízení při chemické výrobě jinde neuvedená	241	15 195
8161 Obsluha zařízení při výrobě a rozvodu elektřiny	186	28 016
8162 Obsluha parních turbín, ohřivačů a motorů	158	18 571
8163 Obsluha zařízení při úpravě, čištění a rozvodu vody	171	19 199
8171 Obsluha automatických nebo poloautomatických montážních linek	253	17 644
8180 Obsluha strojů a zařízení pro práce na železničním svršku	39	20 024
8211 Obsluha automatických nebo poloautomatických obráběcích strojů (kromě 722)	661	20 046
8212 Obsluha strojů na výrobu maltovin, vápna, cementu, prefabrikátů	212	22 960
8223 Obsluha strojů při konečné úpravě a nanášení ochranných povlaků	75	16 112
8232 Obsluha strojů na výrobu plastových výrobků (vč. laminování)	787	15 497
8240 Obsluha automatických nebo poloautomatických dřevoobráběcích strojů	81	14 424
8251 Obsluha tiskárenských strojů	69	20 291
8261 Obsluha strojů na úpravu vláken, dopřádání a navíjení přize	12	12 417
8262 Obsluha tkacích a pletacích strojů	227	13 733

Hrubá měsíční mzda a její složky, diferenciace, placená doba podle podskupin zaměstnání KZAM-R

kraj: **Pardubický**

Diferenciace				Průměr	Vybrané složky hrubé měsíční mzdy					Placená doba
1. decil	1. kvartil	3. kvartil	9. decil		prémie a odměny	příplatky za přesčas	příplatky ostatní	náhrady	odměny za pohotovost	
Kč/měs	Kč/měs	Kč/měs	Kč/měs	Kč/měs	%	%	%	%	%	hod/měs
13 317	15 748	21 599	24 769	18 984	12,3	2,0	4,0	11,7	0,4	175,2
14 715	17 098	24 624	29 574	21 735	20,0	2,5	6,4	11,4	0,0	177,5
12 809	14 206	19 715	22 169	17 455	17,4	1,2	3,9	12,3	0,1	174,3
14 450	16 412	21 074	24 222	18 922	10,8	1,5	3,0	12,4	0,2	174,3
13 792	15 475	21 136	24 545	18 535	18,7	1,2	6,8	11,2	0,4	174,4
12 440	13 745	18 700	22 309	16 846	13,0	2,8	7,3	10,4	0,0	175,7
10 982	12 798	17 356	20 448	15 550	9,7	2,3	12,6	10,0	0,3	174,8
15 842	16 929	20 595	23 934	19 246	3,2	1,2	6,1	14,4	0,3	167,5
13 209	14 176	17 249	21 071	16 245	11,6	1,6	5,2	11,6	0,3	175,8
16 897	19 449	23 288	31 564	22 356	4,1	0,5	5,1	10,4	0,8	167,3
17 384	20 186	30 337	32 845	25 243	15,5	1,1	3,7	11,2	4,2	170,1
21 305	21 883	27 466	28 192	24 091	0,6	1,6	1,9	8,8	5,4	180,1
16 527	19 243	23 311	30 137	21 934	6,4	1,1	7,5	10,8	0,0	175,2
15 639	16 116	19 599	21 397	18 237	12,6	0,5	5,5	11,0	0,0	169,1
11 018	11 110	13 975	17 812	13 304	14,3	1,5	3,3	10,9	0,0	170,7
12 171	13 525	18 295	20 606	16 346	26,4	1,8	3,6	12,5	0,0	184,8
9 564	10 845	15 858	18 114	13 731	8,1	1,6	6,2	10,9	0,0	174,5
9 628	12 324	16 277	16 962	14 160	24,5	0,8	9,6	11,7	0,0	175,7
10 650	12 228	15 974	19 809	14 477	8,2	0,7	2,1	12,0	0,0	170,2
11 927	13 814	14 862	16 071	14 222	9,8	0,3	6,6	9,8	0,0	168,1
9 328	9 963	13 066	14 413	11 759	10,5	1,1	12,7	12,2	0,0	169,6
9 129	10 014	14 402	18 077	12 450	9,8	0,7	5,7	12,5	0,0	165,9
8 844	9 401	13 634	16 045	11 659	8,9	1,2	6,7	12,6	0,0	167,6
14 452	15 918	19 067	20 785	17 476	3,6	2,0	2,5	14,5	0,0	172,5
9 305	10 243	13 550	15 483	12 278	12,0	1,0	4,2	11,8	0,0	167,0
13 760	16 747	24 003	27 082	20 671	18,1	1,3	17,7	8,8	0,0	176,0
15 746	16 679	21 139	26 393	19 412	16,6	2,3	6,5	12,1	0,0	176,9
21 380	24 000	24 755	25 457	23 980	24,6	0,1	1,3	12,4	0,0	164,5
13 825	14 788	17 334	19 361	16 392	15,2	3,1	1,9	11,2	0,0	176,4
14 669	15 901	19 360	21 146	17 899	6,2	0,4	16,8	11,3	0,2	163,2
12 208	13 391	16 770	19 063	15 676	10,5	0,7	7,5	12,6	0,0	165,3
21 944	25 237	32 790	35 717	28 572	6,0	0,8	18,6	11,1	0,0	168,4
13 260	14 574	27 868	33 606	21 531	9,4	1,5	15,3	11,6	0,0	179,1
13 266	16 718	22 543	26 656	19 768	17,1	0,8	9,3	10,4	0,3	170,7
13 729	15 376	19 912	21 625	17 630	9,1	3,7	9,8	10,8	0,0	176,0
18 276	19 068	21 650	25 258	21 142	3,9	1,3	5,0	12,9	0,9	174,4
13 611	16 566	23 596	27 659	20 701	15,2	1,9	7,6	10,7	0,0	177,0
14 350	19 289	25 167	28 169	22 099	4,2	2,9	6,3	11,2	0,0	184,0
11 231	14 206	18 107	22 417	16 400	20,3	1,2	4,7	14,0	0,0	169,5
11 885	13 310	18 455	21 053	16 184	17,7	0,8	12,2	11,9	0,0	169,6
10 018	11 367	17 348	20 112	14 805	10,9	0,5	2,0	11,3	0,0	167,8
14 630	17 525	27 127	32 403	22 263	8,2	1,0	5,5	10,0	0,0	170,0
10 630	11 869	13 090	14 959	12 602	12,6	0,4	4,5	11,8	0,0	165,7
9 869	11 062	18 775	21 048	14 818	17,0	0,8	10,7	15,4	0,0	168,9

Revidované výsledky ke dni 10. 3. 2010

Hrubá měsíční mzda a její složky, diference, placená doba podle podskupin zaměstnání KZAM-R

kraj: **Pardubický**

Podskupiny zaměstnání KZAM-R	Počet zaměstnanců přepočtený podle placených měsíců	Medián
		Kč/měs
8263 Obsluha šicích a vyšivacích strojů	217	18 113
8264 Obsluha strojů na bělení, barvení, čištění, praní, žehlení textilu	170	13 087
8269 Obsluha ostatních strojů na výrobu textilních, kožešinových a kožených výrobků	621	16 351
8272 Obsluha strojů na výrobu mlékárenských výrobků	55	18 206
8273 Obsluha strojů na mletí zrn a koření	41	15 651
8278 Obsluha strojů na výrobu nápojů	23	17 759
8281 Montážní dělníci montující mechanická zařízení (stroje, vozidla)	537	15 263
8282 Montážní dělníci montující elektrická zařízení	815	13 767
8283 Montážní dělníci montující elektronická zařízení	412	15 398
8286 Montážní dělníci montující výrobky z kartonu, textilu a podobných materiálů	54	11 881
8287 Montážní dělníci montující výrobky z kombinovaných materiálů	201	10 419
8290 Obsluha jiných stacionárních zařízení a ostatní montážní dělníci	158	16 752
8311 Strojvedoucí	437	27 930
8321 Řidiči osobních a malých dodávkových automobilů, taxikáři	57	17 250
8323 Řidiči autobusů, trolejbusů a tramvají	715	20 037
8324 Řidiči nákladních automobilů a tahačů	1 067	17 243
8326 Řidiči speciálních vozidel	29	22 743
8331 Obsluha zemědělských a lesních strojů	250	17 508
8332 Obsluha zemních a příbuzných strojů	221	21 655
8333 Obsluha jeřábů, zdvihacích a podobných manipulačních zařízení	68	18 079
8334 Obsluha vysokozdvížných a ostatních motorových vozíků	512	16 900
9132 Pomocníci a uklízeči v kancelářích, hotelích, nemocnicích a jiných zařízeních	745	10 481
9141 Domovníci, správci domu	30	14 221
9152 Vrátní, hlídači, uváděči a šatnářky	134	12 142
9162 Metaři, čističi záchodků, žump, kanálů a podobných zařízení	21	18 937
9169 Ostatní pracovníci v příbuzných oborech jinde neuvedení	28	12 038
9211 Pomocní a nekvalifikovaní dělníci v zemědělství	31	12 209
9312 Pomocní a nekvalifikovaní dělníci na stavbách a údržbě silnic, přehrad	15	20 317
9321 Pomocní a nekvalifikovaní montážní a manipulační dělníci	1 316	13 733
9322 Ruční baliči a pytlouači	17	14 052
9323 Dělníci nádvorní skupiny (pomocní montéři)	29	12 616
9339 Pomocní a nekvalifikovaní pracovníci v dopravě, ve skladech, v telekomunikacích	667	16 162

Hrubá měsíční mzda a její složky, diference, placená doba podle podskupin zaměstnání KZAM-R

kraj: **Pardubický**

Diference				Průměr	Vybrané složky hrubé měsíční mzdy					Placená doba
1. decil	1. kvartil	3. kvartil	9. decil		prémie a odměny	příplatky za přesčas	příplatky ostatní	náhrady	odměny za pohotovost	
Kč/měs	Kč/měs	Kč/měs	Kč/měs	Kč/měs	%	%	%	%	%	hod/měs
12 119	16 698	19 189	20 233	17 645	13,6	1,6	6,1	18,3	0,0	171,8
9 700	10 835	15 386	17 246	13 364	18,4	1,4	8,8	12,6	0,0	170,5
12 528	14 623	18 332	19 941	16 478	18,6	1,1	7,2	17,8	0,0	169,9
15 349	16 877	20 797	23 787	18 895	22,7	1,1	16,0	10,1	0,0	189,7
10 836	11 622	17 615	21 242	15 315	19,3	1,2	0,7	10,7	0,2	180,9
14 320	15 784	20 444	22 203	18 336	11,4	2,2	17,5	9,8	0,0	179,9
10 751	12 482	19 838	21 588	16 118	11,1	1,7	0,9	11,6	0,0	179,3
11 351	12 894	14 944	17 338	14 120	27,5	0,9	4,1	13,6	0,1	173,1
12 526	14 743	15 887	17 627	15 173	17,2	1,4	3,4	12,2	0,0	174,7
10 089	11 073	13 332	16 247	12 567	24,0	1,2	7,9	10,8	0,0	171,3
8 978	9 380	12 353	20 543	12 335	13,1	0,8	0,5	11,2	0,0	168,7
10 747	13 173	19 448	21 025	16 195	20,8	3,1	6,8	10,4	0,0	173,9
25 248	26 468	29 832	31 648	28 183	3,1	3,1	16,7	11,7	0,0	172,2
12 224	14 429	20 420	24 547	17 893	12,6	3,1	3,1	10,9	0,2	180,2
17 407	18 775	21 278	23 681	20 312	15,6	2,6	13,6	8,4	0,0	190,6
10 364	12 684	20 379	24 220	17 211	15,2	1,6	3,2	10,1	0,1	181,8
14 750	17 410	27 191	28 686	22 347	18,0	2,2	2,8	14,0	1,7	184,1
14 818	16 233	19 243	21 345	17 928	18,7	3,2	2,0	10,7	0,1	198,5
17 151	18 967	24 413	27 296	22 020	7,7	2,3	4,3	11,4	0,3	184,0
13 587	15 113	27 139	31 926	20 800	14,6	0,8	2,8	9,2	0,0	176,3
12 332	14 399	19 877	21 940	17 157	18,2	1,1	7,4	10,6	0,0	173,5
8 497	9 418	11 686	13 724	10 863	8,1	0,7	5,1	9,7	0,0	171,9
9 980	12 931	17 337	20 855	15 331	13,8	0,4	8,1	10,2	0,0	168,5
8 911	10 341	13 466	17 160	12 418	7,5	1,6	13,1	9,5	0,1	176,4
11 798	14 595	20 738	21 983	17 861	18,0	0,7	3,8	11,7	1,2	172,8
8 723	9 345	14 015	19 613	12 502	8,9	2,4	9,3	10,2	0,0	184,9
9 773	11 258	13 445	16 783	13 037	16,1	1,0	1,3	9,0	0,1	179,1
16 834	17 230	23 337	29 293	21 317	21,1	1,8	0,9	13,1	0,1	180,5
9 724	11 437	16 690	18 593	14 149	15,8	1,2	8,0	10,0	0,0	170,6
9 391	12 036	15 215	19 083	13 954	14,2	2,8	0,8	10,1	0,0	179,3
8 786	10 332	15 704	16 815	12 952	17,1	0,5	4,2	9,6	0,0	168,5
11 498	13 953	18 476	20 977	16 290	11,9	2,2	6,1	11,2	0,0	178,2

Revidované výsledky ke dni 10. 3. 2010

**Průměrná měsíční odpracovaná a neodpracovaná doba zaměstnanců
podle podskupin zaměstnání KZAM-R**

kraj: Pardubický

Podskupiny zaměstnání KZAM-R	Počet zaměstnanců přečtený podle eviden. měsíců	Odpracovaná doba		Neodpracovaná doba		
		celkem	z toho přesčas	celkem	z toho	
					nemoc	dovolená
		hod/měs	hod/měs	hod/měs	hod/měs	hod/měs
1210 Ředitelé a prezidenti velkých organizací, podniků	117	153,8	0,5	17,1	1,2	13,5
1221 Ved. pracovníci v zemědělství, lesnictví, rybář. a mysliv.	42	151,1	1,4	18,3	1,5	13,8
1222 Vedoucí pracovníci v průmyslu (ve výrobě)	377	149,3	1,2	19,6	1,5	14,6
1223 Vedoucí pracovníci ve stavebnictví a zeměměřičtví	61	151,7	0,2	20,4	2,6	15,8
1224 Vedoucí pracovníci ve velkoobchodě a v maloobchodě	438	150,8	2,1	23,9	5,0	15,6
1226 Ved. pracovníci v dopr., skladování, telekom. a na pošt. úř.	322	136,1	0,4	27,0	4,3	16,4
1227 Ved. prac. v organ.zaměřených na poskytování obch.služ.	156	147,6	0,6	23,5	1,5	17,3
1229 Ved. pracovních dílčích celků jinde neuved. (kult.,zdrav.)	143	141,7	0,3	28,1	1,1	21,8
1231 Vedoucí pracovníci finančních a hospodářských útvarů	277	148,9	0,3	20,7	1,6	15,4
1232 Ved. prac. personálních útvarů a útvarů průmysl. vztahů	49	148,8	0,4	20,0	2,3	14,4
1233 Vedoucí pracovníci odbytových útvarů (vč. průzkumu trhu)	153	148,9	0,4	19,9	1,1	15,5
1234 Ved. prac. reklamních útvarů a útvarů pro styk s veřejností	44	146,3	3,8	23,1	3,0	15,0
1235 Vedoucí pracovníci zásobovacích útvarů	92	153,2	2,6	21,1	2,7	14,9
1236 Vedoucí pracovníci výpočetních útvarů	45	151,6	0,0	19,9	0,2	13,9
1237 Vedoucí pracovníci výzkumných a vývojových útvarů	80	148,9	0,5	19,6	1,8	15,7
1239 Vedoucí pracovníci ostatních útvarů jinde neuvedení	195	145,8	0,9	24,3	2,3	15,3
1311 Vedoucí, ředitelé v zemědělství, lesnictví, rybářství	15	156,7	0,0	16,3	0,0	16,2
1312 Vedoucí, ředitelé v průmyslu (ve výrobě)	109	145,7	0,5	23,5	6,8	13,9
1313 Vedoucí, ředitelé ve stavebnictví a zeměměřičtví	26	153,3	0,0	18,7	0,7	14,3
1314 Vedoucí, ředitelé ve velkoobchodu a maloobchodu	237	157,4	6,4	21,7	2,8	13,1
1315 Vedoucí, ředitelé v restauracích a hotelích	19	155,4	6,5	23,3	6,2	12,5
1316 Vedoucí v dopravě, sklad., telekomun. a na pošt. úřadech	67	140,3	0,7	25,4	2,3	16,1
1317 Ved., ředitelé v podnicích poskytujících obchodní služby	11	146,9	0,0	26,7	0,5	16,9
1318 Vedoucí, ředitelé pečovatelských, úklidových a pod. služ.	12	157,0	0,0	14,7	5,7	9,0
1319 Vedoucí, ředitelé malých organizací ostatní (kult.,zdrav.)	22	154,7	1,4	17,1	0,9	15,0
2113 Chemici	185	142,9	0,2	24,3	4,6	15,5
2114 Geologové, geofyzici, geodeti, hydrologové apod.	15	150,2	0,0	22,4	6,4	14,3
2119 Ostatní vědci a odborníci v příbuz. oborech jinde neuved.	20	146,0	0,1	22,1	1,8	14,2
2131 Projektanti a analytici výpočetních systémů	79	150,8	0,2	21,5	1,2	15,8
2132 Programátoři	193	151,6	1,1	20,5	2,8	14,3
2139 Ostatní odborníci zabývající se výp. tech. jinde neuvedení	211	146,2	1,1	25,7	3,9	16,4
2142 Projektanti staveb a areálů, stavební inženýři	148	148,8	1,4	22,0	3,2	14,9
2143 Projektanti elektrotechnických zařízení, elektroinženýři	225	154,0	4,4	21,9	2,9	13,8
2144 Projektanti elektronických syst. a telekomunikačních sítí	96	148,2	2,1	21,9	2,3	15,0
2145 Projektanti a konstruktéři strojních zařiz., strojní inženýři	179	149,6	6,2	22,9	1,6	16,3
2146 Chemičtí inženýři, technologové	35	146,2	2,3	21,3	2,4	16,4
2149 Ostatní architekti, projektanti, konstrukt.a techn.inženýři	175	144,4	2,5	24,6	4,0	14,8
2211 Bakteriologové, biologové, ekologové, zoologové	24	142,2	0,1	21,9	4,9	14,4
2213 Agronomové, šlechtitelé a odborníci v příbuzných oborech	28	151,4	4,0	24,1	8,9	13,5
2221 Lékaři, ordináři (kromě zubních lékařů)	43	146,3	5,1	31,4	9,4	17,0
2359 Ost.odb.pedagogičtí prac.jinde neuvedení (odb.instruktoři)	11	146,8	4,7	23,8	1,7	15,0
2411 Odborní pracov. na úseku účetnictví, financí, daní, apod.	270	148,3	1,4	23,2	3,4	14,9
2412 Odbor. pracovníci na úseku zaměstnaneckých, pers. věcí	39	146,5	1,2	21,5	2,5	14,8
2413 Odborní pracovníci v bankovníctví a pojišťovníctví	518	146,8	2,1	26,1	3,6	16,8

Revidované výsledky ke dni 10. 3. 2010

**Průměrná měsíční odpracovaná a neodpracovaná doba zaměstnanců
podle podskupin zaměstnání KZAM-R**

kraj: Pardubický

Podskupiny zaměstnání KZAM-R	Počet zaměstnanců přečtený podle eviden. měsíců	Odpracovaná doba		Neodpracovaná doba		
		celkem	z toho přesčas	celkem	z toho	
					nemoc	dovolená
		hod/měs	hod/měs	hod/měs	hod/měs	hod/měs
2419 Ostatní odborní pracovníci v oblasti podnikání	241	143,5	0,2	24,1	3,2	15,6
2421 Právníci, právní poradci (mimo advokacie a soudnictví)	37	143,3	0,0	24,6	2,5	16,9
2433 Odborní pracovníci v informacích (např. vti)	72	143,5	1,1	24,8	7,7	15,1
2441 Ekonomové - vědecktí pracovníci, specialisté, experti	168	155,6	6,4	22,2	3,5	13,7
2451 Spisovatelé, autoři, kritikové, novináři, redaktori	13	150,5	0,0	31,2	2,5	15,6
2470 Odborní administrativní pracovníci jinde neuvedeni	68	146,9	1,3	23,8	2,3	16,4
3111 Technici ve fyzikálních a příbuzných oborech	12	154,6	2,9	19,3	1,2	14,4
3112 Stavební technici	362	154,5	3,2	19,4	2,7	14,3
3113 Elektrotechnici	518	145,1	4,6	25,1	4,5	15,9
3114 Elektronici a technici v radiokomunikacích a telekomunik.	594	162,5	17,5	23,9	4,2	13,6
3115 Strojírenští technici	1 323	150,0	7,0	23,1	4,1	15,0
3116 Chemičtí technici	472	141,1	1,8	24,3	4,4	16,0
3118 Technici v kartografii, kresličtí a zeměměřiči	254	151,6	2,8	20,2	3,9	14,5
3119 Ostatní techničtí pracovníci jinde neuvedeni	1 162	148,5	3,8	22,3	4,3	14,1
3121 Poradci ve výpočetní technice	125	148,6	0,7	22,1	2,1	15,3
3122 Operátoři a obsluha výpočetní techniky	147	145,8	1,2	23,6	4,4	14,3
3123 Operátoři průmyslových robotů, nc strojů	34	150,6	3,5	20,5	3,6	14,3
3129 Ostatní technici ve výpočetní technice jinde neuvedeni	44	148,3	4,7	24,6	4,8	14,4
3133 Obsluha vysílacího a telekomunikačního zařízení	58	140,4	1,5	23,8	5,3	15,6
3151 Kolaudační technici a technici protipožární ochrany	28	150,8	10,2	21,8	1,3	16,2
3152 Bezpečnostní tech.a tech. pro kontrolu zdravotní nezávad.	246	145,7	3,0	24,2	5,7	14,2
3160 Technici železničního provozu	488	142,4	7,5	23,4	3,7	14,6
3211 Technici a laboranti v oblasti biologie a v příbuz. oborech	40	143,6	1,2	23,8	4,3	15,9
3212 Technici v agronomii, v lesnictví a v zemědělství	280	154,2	2,0	20,2	4,5	14,1
3226 Rehabilitační a fyzioterapeutičtí pracovníci	44	143,6	0,3	27,5	7,3	14,0
3231 Ošetřovatelé, všeobecné zdravotní sestry	75	147,3	6,1	26,0	6,8	17,1
3341 Instruktóři a mistři odborné výchovy	11	130,0	0,0	43,4	11,3	31,2
3342 Pedagogové v oblasti dalšího vzdělávání	17	143,7	1,1	23,5	3,2	15,4
3411 Zprostředkovatelé finanč. transakcí, obchodu s cen. papíry	65	144,3	0,9	24,5	6,1	16,8
3412 Pojišťovací agenti	281	144,3	0,0	28,8	4,2	17,3
3415 Obchodní cestující, prof. poradci v obchodě, obch.zástupci	196	149,1	0,5	21,3	2,7	14,9
3416 Nákupčí	463	149,8	3,1	22,8	4,0	14,1
3417 Odhadci a zbožiznalci	27	141,6	2,2	32,0	11,0	13,6
3419 Ostatní pracovníci - obchodní zprostředkovatelé jinde n.	29	151,0	0,0	22,0	3,7	18,1
3421 Obchodní agenti	296	147,9	1,2	21,3	3,5	14,3
3422 Odbytoví a přepravní agenti	532	146,3	1,6	22,8	4,4	14,9
3429 Ostatní obchodní agenti a makléři jinde neuvedeni	16	147,1	3,7	26,1	5,6	14,4
3431 Odborné sekretářky, sekretáři	147	145,1	1,1	24,3	4,6	15,0
3433 Prac. v oblasti účetnictví,fakturace,rozpočet., kalkulace	1 015	147,1	1,6	23,2	4,0	14,5
3434 Pracovníci v oblasti statistiky a matematiky	15	137,9	1,3	31,8	8,2	16,8
3435 Pracovníci v oblasti práce a mezd (kromě účetních)	51	141,4	1,7	26,1	5,2	15,5
3436 Referenti osobních oddělení	122	147,5	2,8	23,9	3,9	14,9
3439 Ostatní odborní administrativní pracovníci jinde neuvedeni	640	142,9	0,4	27,4	4,8	16,4
3471 Aranžéři, průmysloví a komerční návrháři,bytoví architekti	14	143,5	0,1	23,3	4,3	15,9

Revidované výsledky ke dni 10. 3. 2010

**Průměrná měsíční odpracovaná a neodpracovaná doba zaměstnanců
podle podskupin zaměstnání KZAM-R**

kraj: **Pardubický**

Podskupiny zaměstnání KZAM-R	Počet zaměstnanců přečtený podle eviden. měsíců	Odpracovaná doba		Neodpracovaná doba		
		celkem	z toho přesčas	celkem	z toho	
					nemoc	dovolená
		hod/měs	hod/měs	hod/měs	hod/měs	hod/měs
4112 Kancelářští pracovníci a obsluha zaříz. na zpracování textu	15	146,7	1,3	24,2	3,3	15,4
4113 Pracovníci přípravy dat výpočetní techniky	106	149,6	2,1	23,5	5,1	14,5
4115 Sekretářky, sekretáři	365	150,0	2,5	23,6	4,3	13,7
4121 Nižší účetní	159	151,1	1,9	20,7	3,0	14,4
4123 Nižší finanční, daňoví úředníci a úředníci v příb. oborech	30	148,8	3,7	24,4	4,1	14,5
4131 Úředníci ve skladech	706	145,3	6,8	28,6	9,2	14,3
4132 Úředníci ve výrobě (např. výrobní plánovači)	165	144,0	5,1	26,0	6,8	15,5
4133 Úředníci v dopravě a v přepravě (dispečeri, kontr. apod.)	115	139,3	4,5	27,8	7,9	14,6
4141 Řadoví knihovníci, archiváři, evidenční pracovníci	25	145,0	0,4	25,3	3,4	16,6
4190 Ostatní nižší úředníci jinde neuvedení	103	142,9	1,4	28,5	8,2	15,4
4211 Pokladníci (v bankách, pojišťov., spořitelnách, na poště)	163	139,8	1,0	26,9	6,4	15,6
4212 Úředníci na přepážkách a směnárníci	466	133,9	0,3	30,6	7,8	16,4
4213 Pokladníci v obchodě, společném stravování apod.	557	143,8	2,4	30,8	13,5	14,6
4214 Prodavači vstupenek, jízdenek apod.	181	144,6	7,7	25,9	7,2	15,3
4216 Inkasisté (výběrci dluhů)	48	139,8	0,0	33,7	9,5	17,5
4222 Recepční	38	142,1	0,3	22,5	5,0	15,1
4223 Telefonisté	223	139,2	1,1	30,2	11,2	14,0
4224 Informátoři	455	131,0	5,4	28,2	10,3	14,2
5121 Pracovníci dohlížející nad obsluh. personálem, hospodyně	12	162,5	13,3	21,8	1,6	15,1
5122 Kuchaři	317	144,1	6,1	31,8	11,4	14,2
5132 Pečovatelé a pomoc. ošetřovat. v zaříz.soc. péče, v nemoc.	13	149,7	6,6	25,3	4,9	18,0
5161 Hasiči, požárníci	152	147,9	11,1	25,0	6,1	17,4
5169 Ostatní pracovníci ochrany a ostrahy jinde neuvedení	671	147,4	8,0	25,7	10,9	12,0
5211 Prodavači v obchodech	1 694	147,9	4,4	27,8	10,6	13,7
6111 Pěstitelé polních plodin	37	151,2	6,3	27,2	9,0	12,4
6113 Zahradníci a pěstitelé zahradních plodin a sazenic	18	148,2	3,0	29,1	12,8	11,5
6121 Chovatelé hospodářských zvířat (kromě drůbeže a včel)	411	151,1	7,8	29,6	12,1	15,3
6122 Chovatelé drůbeže	17	136,4	4,4	38,6	15,8	17,3
6141 Dělníci pro pěstění a ošetřování lesa	84	146,6	4,4	29,3	11,4	8,4
6142 Dělníci pro těžbu dřeva (kromě obsluhy pojízdných zaříz.)	46	118,9	0,1	46,4	19,9	16,2
7121 Zedníci z tradičních materiálů (bambus, hlína atd.)	23	132,6	2,8	42,7	16,3	17,1
7122 Zedníci, kameníci, omítkáři	290	148,1	11,6	36,7	15,0	13,8
7123 Betonáři, děl.specializovaní na pokládání beton. povrchů	37	140,0	11,8	37,6	14,9	13,0
7124 Tesaři a truhláři	88	145,2	9,0	35,0	12,2	15,0
7125 Stavební montážníci	138	147,3	1,2	27,0	8,0	12,9
7129 Ostatní stavební děl. stav. výroby a prac. v ost. oborech	305	147,0	11,7	36,2	13,3	14,6
7136 Instalatěři, potrubáři, stavební zámečníci, klempíři	170	145,1	5,8	29,0	9,1	13,7
7137 Stavební a provozní elektrikáři	91	151,2	8,8	25,4	5,7	14,0
7142 Lakýrníci a pracovníci v příbuzných oborech	254	140,0	10,5	34,6	12,7	15,1
7211 Formíři a jádraři	43	149,3	8,0	31,9	12,8	13,6
7212 Svářeči, řezači plamenem a páječi	553	142,4	11,7	32,3	11,4	14,8
7213 Výrobci a opraváři výrobků a dílů z plechů	98	142,1	9,6	31,8	8,8	14,8
7214 Montéři kovových konstrukcí	19	143,8	8,9	31,2	12,7	12,8
7221 Kováři, obsluha kováčích lisů, obsluha bucharů	161	136,0	6,6	34,2	15,3	13,9

Revidované výsledky ke dni 10. 3. 2010

**Průměrná měsíční odpracovaná a neodpracovaná doba zaměstnanců
podle podskupin zaměstnání KZAM-R**

kraj: **Pardubický**

Podskupiny zaměstnání KZAM-R	Počet zaměstnanců přečtený podle eviden. měsíců	Odpracovaná doba		Neodpracovaná doba		
		celkem	z toho přesčas	celkem	z toho	
					nemoc	dovolená
		hod/měs	hod/měs	hod/měs	hod/měs	hod/měs
7222 Nástrojaři, kovomodeláři, kovodělníci, zámečníci	2 078	143,5	8,6	31,0	9,9	14,9
7223 Seřizovači a obsluha obráběcích strojů	1 002	148,8	13,0	28,1	8,1	14,4
7224 Brusiči, leštiči a ostříči nástrojů	124	142,6	7,5	31,0	10,4	14,7
7231 Mechanici a opraváři motorových vozidel	274	145,1	8,4	29,1	6,9	15,2
7235 Mechanici obráběcích, zemědělských strojů a prům. zařiz.	1 068	145,6	7,9	28,3	7,6	14,5
7239 Ostatní mechanici a opraváři strojů a zařízení bez elektro	544	147,2	11,6	27,6	10,0	13,4
7241 Elektromech.a seřizovači různých typů elektrických zařiz.	3 003	142,1	9,9	31,7	15,0	12,5
7242 Mechanici, opraváři a seřizovači elektr. částí aut, letadel	159	136,2	5,6	31,0	7,5	16,9
7243 Mechanici, seřizovači, opraváři elektronických zařízení	1 328	141,4	7,3	33,6	12,1	13,2
7244 Telefonní a telegrafní mechanici, montéři a opraváři	20	142,0	2,6	25,2	5,0	14,9
7246 Montéři a opraváři silnoproudých elektrických vedení	260	139,5	6,8	30,2	8,4	15,8
7247 Montéři a opraváři slaboproudých elektrických vedení	15	154,1	11,8	25,7	3,5	14,5
7311 Výrobci, mechanici a opraváři přesných přístrojů a zařízení	29	154,7	5,6	20,5	1,5	13,6
7341 Tiskaři, sazeči (kromě obsluhy tiskárenských strojů)	18	138,0	2,2	31,1	12,3	14,7
7346 Sítotiskaři, deskotiskaři a textilní tiskaři	18	141,3	6,3	28,9	11,3	14,5
7411 Zpracovatelé masa, ryb vč. uzenářů a konzerv. masa a ryb	539	143,7	11,3	39,8	17,7	15,5
7412 Zpracovatelé pekárenských a cukrářských výrobků	289	142,7	9,9	31,0	11,9	14,2
7419 Ostatní zpracovatelé - výrobci potravinářských výrobků	93	142,5	5,0	32,8	9,6	16,0
7422 Uměleč. truhláři, řezbáři, výrobci a oprav.výrobků ze dřeva	181	133,9	3,4	35,7	15,1	12,5
7431 Kvalifikovaní dělníci připravující přírodní vlákna	29	142,2	2,2	25,9	9,4	10,4
7432 Přádáči, pletaři a jiní výrobci ručně vyráběných tkanin	109	133,2	6,1	35,7	16,1	12,9
7435 Modeláři a stříhači textilu, kůží a podobných materiálů	21	123,2	2,9	42,2	21,7	12,9
7436 Švadleny, vyšíváči a pracovníci v příbuzných oborech	233	128,6	5,2	38,3	16,8	13,2
7437 Čalouníci a pracovníci v příb. oborech (vč.autočalouníků)	79	132,1	8,9	39,4	16,9	15,2
7439 Ostatní dělníci při výrobě textilu, oděvů a výrobků z kůží	158	131,5	4,2	35,0	14,0	13,5
8122 Obsluha zařízení ve slévárnictví (taviči, slévači)	305	143,9	8,8	31,3	12,8	15,4
8123 Obsluha zařízení na tepelné zpracování kovů	42	147,4	11,1	28,9	8,1	15,6
8139 Obsluha ostatních zařízení na výrobu skla a keramiky	460	140,9	0,5	23,5	5,7	16,7
8141 Obsluha pily a jiného zařízení na zpracování dřeva	147	140,6	10,9	34,6	15,4	13,7
8151 Obsluha drtičů, mlýnů a míchadel při chemické výrobě	847	134,4	1,2	28,7	9,9	16,5
8159 Obsluha ostat. zařízení při chemické výrobě jinde neuved.	254	134,8	2,1	30,5	8,0	16,4
8161 Obsluha zařízení při výrobě a rozvodu elektřiny	193	144,4	4,1	23,8	6,1	15,9
8162 Obsluha parních turbín, ohřivačů a motorů	165	151,8	10,0	26,8	6,8	16,2
8163 Obsluha zařízení při úpravě, čištění a rozvodu vody	178	146,9	5,2	23,6	5,5	15,5
8171 Obsluha automatických nebo poloaut. montážních linek	280	140,8	11,2	34,0	13,7	13,7
8180 Obsluha strojů a zařízení pro práce na železničním svršku	41	145,4	9,7	28,6	5,4	15,7
8211 Obsluha automat. nebo poloaut. obráb.strojů (kromě 722)	708	146,3	10,3	30,0	10,5	14,2
8212 Obsluha strojů na výrobu maltovin, vápna, cementu	224	154,6	14,4	28,7	8,5	14,5
8223 Obsluha strojů při konečné úpravě ochranných povlaků	84	130,5	4,5	38,5	16,3	16,2
8232 Obsluha strojů na výrobu plast. výrobků (vč. laminování)	873	135,4	5,2	33,7	14,0	14,3
8240 Obsluha automat. nebo poloautom. dřevoobráběcích strojů	88	138,8	2,7	28,7	11,0	12,3
8251 Obsluha tiskárenských strojů	73	147,4	4,2	22,3	8,0	13,5
8261 Obsluha strojů na úpravu vláken, dopřádání a navíj. příze	13	135,9	2,7	29,7	7,5	15,2
8262 Obsluha tkacích a pletacích strojů	247	128,4	4,9	40,1	11,9	14,1

Revidované výsledky ke dni 10. 3. 2010

**Průměrná měsíční odpracovaná a neodpracovaná doba zaměstnanců
podle podskupin zaměstnání KZAM-R**

kraj: Pardubický

Podskupiny zaměstnání KZAM-R	Počet zaměstnanců přepočtený podle eviden. měsíců	Odpracovaná doba		Neodpracovaná doba		
		celkem	z toho přesčas	celkem	z toho	
					nemoc	dovolená
		hod/měs	hod/měs	hod/měs	hod/měs	hod/měs
8263 Obsluha šicích a vyšívacích strojů	244	131,4	9,0	39,2	16,3	14,7
8264 Obsluha strojů na bělení, barvení, čištění, praní, žehlení	185	136,2	7,0	33,7	11,5	14,0
8269 Obsluha ost.strojů na výrobu textilních, kožešin. výrobků	697	129,6	6,7	39,5	16,8	13,9
8272 Obsluha strojů na výrobu mlékárenských výrobků	61	156,5	18,1	31,4	12,5	14,0
8273 Obsluha strojů na mletí zrn a koření	44	152,4	7,1	28,1	9,3	14,7
8278 Obsluha strojů na výrobu nápojů	25	151,7	11,0	27,0	6,8	14,9
8281 Montážní dělníci montující mechanická zařízení (stroje)	584	145,3	9,1	33,3	12,6	13,8
8282 Montážní dělníci montující elektrická zařízení	892	137,2	5,1	35,5	12,8	15,3
8283 Montážní dělníci montující elektronická zařízení	445	141,6	5,9	32,7	11,7	13,8
8286 Montážní dělníci montující výrobky z kartonu, textilu	56	147,2	8,4	23,7	5,9	11,3
8287 Montážní dělníci montující výrobky z kombinovaných mat.	230	130,3	3,2	37,8	19,2	13,2
8290 Obsluha jin.stacionárních zařízení a ost. montážní dělníci	172	141,2	7,6	31,9	12,2	14,7
8311 Strojvedoucí	456	145,2	15,8	26,2	6,4	15,3
8321 Řidiči osobních a malých dodávkov. automobilů, taxikáři	59	155,7	10,8	24,3	5,1	14,8
8323 Řidiči autobusů, trolejbusů a tramvajů	797	154,5	20,7	33,5	9,4	13,7
8324 Řidiči nákladních automobilů a tahačů	1 125	154,9	10,4	26,5	7,2	13,9
8326 Řidiči speciálních vozidel	33	143,2	13,0	39,4	15,2	17,8
8331 Obsluha zemědělských a lesních strojů	267	165,8	23,6	31,0	10,1	12,8
8332 Obsluha zemních a příbuzných strojů	233	153,9	14,1	29,5	8,3	14,2
8333 Obsluha jeřábů, zdvihacích a podob. manipulačních zařiz.	74	143,3	6,4	32,2	13,4	12,4
8334 Obsluha vysokozdvížných a ostatních motorových vozíků	540	146,3	7,3	26,7	8,1	14,1
9132 Pomocníci a uklízeči v kancelář., hotel., nemocnicích ap.	813	141,7	2,3	30,0	12,9	12,6
9141 Domovníci, správci domu	32	141,0	2,1	27,3	8,7	14,5
9152 Vrátní, hlídači, uváděči a šatnářky	143	150,0	9,6	26,2	8,5	14,1
9162 Metaři, čističi záchodků, žump, kanálů a podob. zařízení	22	141,2	4,9	31,6	10,8	16,6
9169 Ostatní pracovníci v příbuzných oborech jinde neuvedení	30	154,0	12,0	30,1	10,2	15,3
9211 Pomocní a nekvalifikovaní dělníci v zemědělství	32	153,3	6,3	25,5	8,9	11,5
9312 Pomocní a nekvalifik. dělníci na stavbách a údržbě silnic	17	147,5	9,1	32,1	11,4	13,9
9321 Pomocní a nekvalifikovaní montážní a manipulační dělníci	1 422	140,1	6,1	30,0	11,3	12,1
9322 Ruční balíči a pytlavači	19	137,6	12,0	39,7	21,6	13,1
9323 Dělníci nádvorní skupiny (pomocní montěři)	32	132,8	2,6	35,3	17,7	13,4
9339 Pomocní a nekvalif. prac. v dopr., ve skladech, v telekom.	705	148,8	10,4	28,9	8,5	14,0



Dodatek

Technický popis šetření

Dodatek – Technický popis šetření

Technický popis šetření přibližuje metodické postupy používané při zpracování podnikatelské sféry Regionální statistiky ceny práce (RSCP-PS). Popis je rozdělen do pěti kapitol: metoda výběru ekonomických subjektů, vstupní údaje, nejdůležitější sledované veličiny, dopočtové metody a definice vybraných pojmů.

1. Metoda výběru ekonomických subjektů

Kapitola popisuje základní soubor šetření, strukturu výběrového souboru a postup při výběru ekonomických subjektů (ES).

1.1. Základní soubor

Základním souborem RSCP-PS jsou aktivní ekonomické subjekty z registru ekonomických subjektů Českého statistického úřadu (ČSÚ), které mají 10 a více zaměstnanců a přísluší do podnikatelské sféry a do institucionálních sektorů nefinančních podniků, finančních institucí nebo vládních institucí. Ekonomické subjekty, které přísluší do podnikatelské sféry, odměňují zaměstnance mzdou podle § 109, odst. 2 zákona č. 262/2006 Sb., zákoníku práce, ve znění pozdějších předpisů. Způsob odměňování se zjišťuje pomocí registru „Automatizovaného rozpočtového informačního systému“ (ARIS), který je spravován Ministerstvem financí. Registr ekonomických subjektů (RES) je detailně popsán na internetových stránkách ČSÚ (www.czso.cz).

1.2. Struktura výběrového souboru

Statistické šetření RSCP-PS za 1. – 3. čtvrtletí 2007 zahrnuje 3306 ekonomických subjektů, které reprezentují přibližně 1325 tisíc zaměstnanců. Strukturu výběrového souboru RSCP-PS bez non-response (dále jen výběrový soubor) ukazují z různých pohledů pro 1. – 3. čtvrtletí 2007 následující tabulky.

Výběrový soubor RSCP podnikatelské sféry			
	RSCP-PS Celkem	RSCP-PS – kraj Pardubický	
		se sídlem v kraji	se sídlem mimo kraj
Počet ekonomických subjektů	3 306	156	196
Počet zaměstnanců	1 325 tisíc	44 tisíc	17 tisíc

Tabulka 1

Odvětvová skladba výběrového souboru RSCP-PS – kraj Pardubický			
Kód CZ-NACE		Počet ekonomických subjektů	
		se sídlem v kraji	se sídlem mimo kraj
A	Zemědělství, lesnictví a rybnářství	15	3
B	Těžba a dobývání		2
C	Zpracovatelský průmysl	86	45
D	Výroba a rozvod elektřiny, plynu, tepla	2	4
E	Zásobování vodou, činnosti související s odpady	3	8
F	Stavebnictví	14	5
G	Obchod, opravy motorových vozidel	8	47
H	Doprava a skladování	6	4
I	Ubytování, stravování a pohostinství	2	4
J	Informační a komunikační činnosti	4	16
K	Peněžnictví a pojišťovnictví	4	28
L	Činnosti v oblasti nemovitostí		3
M	Profesní, vědecké a technické činnosti	4	4
N	Administrativní a podpůrné činnosti	3	16
O	Veřejná správa, obrana, sociální zabezpečení		3
P	Vzdělávání	2	
Q	Zdravotní a sociální péče	3	1
R	Kulturní, zábavní a rekreační činnosti		2
S	Ostatní činnosti		1

Tabulka 2

1.3. Výběr

Výběr ekonomických subjektů v RSCP-PS lze charakterizovat jako jednostupňový stratifikovaný výběr. Výběrovými jednotkami jsou ekonomické subjekty, na které se v případě vybrání vztahuje zpravodajská povinnost. Statistickými jednotkami jsou zaměstnanci, kteří jsou nositeli sledovaných statistických znaků. Základní soubor (ZS) je rozdělen do oblastí (strat) podle:

- regionů (krajů),
- velikostních kategorií,
- odvětvových skupin.

Regionem se z hlediska výběru jednotek rozumí kraj ve smyslu ústavního zákona č. 347/1997 Sb. v platném znění. Ke stratifikaci výběrové opory jsou použity tři velikostní kategorie ekonomických subjektů uvedené v tabulce 3 – Velikostní kategorie pro výběr. Stratifikační třídění obsahuje dvanáct odvětvových skupin z vybraných institucionálních sektorů podnikatelské sféry.

Vymezení strat je provedeno na základě podobnosti v charakteru ekonomické činnosti a podobnosti v zaměstnanecké struktuře.

V jednotlivých oblastech ZS, vzniklých jeho rozdělením dle příslušných stratifikačních kritérií, je vybrán stanovený podíl ekonomických subjektů. Největší subjekty s 250 a více zaměstnanci jsou zařazeny do šetření všechny (výběr s pravděpodobností rovnou 1). Menší subjekty s 10 až 249 zaměstnanci jsou vybírány v jednotlivých stratech systematickým náhodným výběrem s nestejnými pravděpodobnostmi bez vracení. Pravděpodobnosti výběru se liší podle velikosti subjektu a jejich výše je určena výběrovým podílem uvedeným v tabulce 3. Výběrový soubor ekonomických subjektů s 10 až 249 zaměstnanci se obměňuje metodou rotujícího panelu s periodou rotace devět let, tzn. k plné obměně dojde za devět let.

Velikostní kategorie pro výběr		
Kategorie	Počet zaměstnanců	Výběrový podíl [%]
1	10 až 49	4,5
2	50 až 249	15
3	250 a více	100

Tabulka 3

2. Vstupní údaje

Kapitola popisuje sběr dat do šetření RSCP-PS, nejdůležitější vstupní údaje a používané klasifikace a číselníky.

2.1. Sběr dat

Ekonomické subjekty, na které se vztahuje zpravodajská povinnost, vykazují do statistického šetření RSCP-PS údaje o všech zaměstnancích v pracovním poměru. Vybraná zpravodajská jednotka předává data na Ministerstvo práce a sociálních věcí, které je orgánem vykonávajícím státní statistickou službu. Termínem pro předání dat od respondenta je konec měsíce následujícího po skončení sledovaného období.

Předávaná data mají formu databázových souborů a obsahují informace o zaměstnavateli a zaměstnancích. U více než 90 % respondentů je zdrojem dat pro šetření mzdový a personální systém. Datové soubory jsou předávány ve více než 90 % případů elektronickou poštou, zbylá část respondentů posílá data na disketu, případně na papírových formulářích.

Pro kontrolu a opravu dat, připravených mzdovým a personálním systémem respondenta, případně pro pořízení vstupních dat, je určen "Lokální pořizovací program ISPV 2006", který se musí před použitím nainstalovat na lokální disk.

Pořizovací program řeší i zabezpečení dat při přenosu od respondenta ke zpracovateli. Používá přitom hybridní šifrování s veřejným a privátním klíčem.

Veřejný klíč je součástí instalace pořizovacího programu, privátní klíč je uložen na interním serveru zpracovatele. Zašifovaná data se ukládají do souboru s formátem S/MIME verze 3.

2.2. Nejdůležitější vstupní údaje

Šetření RSCP-PS se čtvrtletní periodicitou monitoruje výdělkovou úroveň a odpracovanou dobu jednotlivých zaměstnání podle klasifikace KZAM-R v České republice.

Hodinový výdělek je údaj zjišťovaný z průměrných hodinových výdělků definovaných v § 351 až § 362 zákona č. 262/2006 Sb., zákoníku práce, ve znění pozdějších předpisů. Obvykle se jedná o podíl mzdy za práci a odpracované doby za poslední čtvrtletí sledovaného období. Hodinový výdělek je krátkodobým indikátorem výdělkové úrovně.

Hrubá měsíční mzda, vypočtená z hrubé mzdy za sledované období, je druhým indikátorem, který ukazuje výdělkovou úroveň. Hrubá mzda je součtem mzdy za práci, náhrad mzdy a odměn za pracovní pohotovost, které jsou přímo sbíranými položkami. Mzda je definovaná v § 109, odst. 2 zákona č. 262/2006 Sb., zákoníku práce, ve znění pozdějších předpisů. Šetření RSCP-PS sleduje i strukturu hrubé měsíční mzdy, tj. prémie a odměny, příplatky za přesčas, ostatní příplatky, náhrady a odměny za pracovní pohotovost. Hrubá měsíční mzda a její složky se vztahují k celému sledovanému období, které zahrnuje dobu od počátku roku do konce čtvrtletí, za které se šetření provádí.

Šetření RSCP-PS dále sleduje pracovní dobu zaměstnanců. Vstupní věta o zaměstnanci obsahuje odpracovanou dobu od počátku roku a z ní počet přesčasových hodin. Odpracovaná doba u zaměstnanců odměňovaných měsíční mzdou nezahrnuje dobu svátků v jinak pracovních dnech. Věta dále obsahuje celkovou neodpracovanou dobu od počátku roku, z ní počet hodin nemoci a dovolené.

2.3. Klasifikace a číselníky

RSCP-PS používá standardní statistické klasifikace a číselníky (podrobněji popsané na www.czso.cz). Použití platných statistických klasifikací je závazné jak pro orgán vykonávající státní statistickou službu, tak pro zpravodajské jednotky, které poskytují údaje pro statistické zjišťování. Proto i RSCP-PS používá následující klasifikace a číselníky:

KZAM-R **Klasifikace zaměstnání;** vydáno sdělením ČSÚ č. 492/2003 Sb. ze dne 18. prosince 2003 o vydání rozšířené Klasifikace zaměstnání KZAM-R.

- CZ-ICSE** **Klasifikace postavení v zaměstnání;** vydáno sdělením ČSÚ č. 494/2003 Sb. ze dne 18. prosince 2003 o vydání Klasifikace postavení v zaměstnání.
- KKOV** **Klasifikace kmenových oborů vzdělání;** vydáno sdělením ČSÚ č. 320/2003 Sb. ze dne 9. září 2003 o zavedení Klasifikace kmenových oborů vzdělání. Poslední aktualizace byla provedena k 1. únoru 2007 sdělením ČSÚ č. 535/2006 Sb. ze dne 28. listopadu 2006 o aktualizaci Klasifikace kmenových oborů vzdělání.
- CZ-NUTS** **CZ-NUTS Klasifikace územních statistických jednotek;** vydáno sdělením ČSÚ č. 490/2003 Sb. ze dne 18. prosince 2003 o vydání Klasifikace územních statistických jednotek. Poslední aktualizace byla provedena k 1. květnu 2004 sdělením ČSÚ č. 228/2004 Sb. ze dne 14. dubna 2004 o aktualizaci Klasifikace územních statistických jednotek.
- CZ-NACE¹** **Klasifikace ekonomických činností (CZ-NACE);** vydáno sdělením ČSÚ č. 244/2007 Sb. ze dne 18. září 2007 o zavedení Klasifikace ekonomických činností.
- CZ-GEONOM** **Klasifikace zemí;** vydáno sdělením ČSÚ č. 487/2003 Sb. ze dne 18. prosince 2003 o vydání Klasifikace zemí. Poslední aktualizace byla provedena k 1. červenci 2005 sdělením ČSÚ č. 243/2005 Sb. ze dne 9. června 2005 o aktualizaci Klasifikace zemí.

¹ Revidovaná výsledková publikace využívá z důvodu srovnání s novějšími výsledky klasifikací CZ-NACE (původní verze využívala klasifikaci OKEČ).

3. Nejdůležitější sledované veličiny

Kapitola popisuje nejdůležitější sledované veličiny, algoritmy jejich výpočtu a kritéria pro zahrnutí zaměstnanců do dalších výpočtů.

3.1. Hodinový výdělek

Hodinový výdělek je přímo zjišťovaná veličina. Do výpočtu charakteristik hodinového výdělku jsou zařazeni zaměstnanci, kteří byli v evidenčním stavu v posledním dnu sledovaného období.

3.2. Hrubá měsíční mzda

Hrubá měsíční mzda se vztahuje k celému sledovanému období, tedy k 1. čtvrtletí, k 1. - 2. čtvrtletí, k 1. - 3. čtvrtletí, nebo k 1. - 4. čtvrtletí. Na rozdíl od hodinového výdělku musí být hrubá měsíční mzda vypočtena z dalších přímo zjišťovaných mzdových položek a nemzdových plnění.

Hrubá mzda je v RSCP-PS definována jako součet mzdy za práci, náhrady mzdy a odměny za pracovní pohotovost. Hrubá měsíční mzda zaměstnance se vypočte podle vzorce:

$$\text{HMM} = \frac{\text{MZDA} + \text{NAHRADY} + \text{POHOTOV}}{\text{MESPLAC}_{\text{prep}}}$$

kde :

HMM	je hrubá měsíční mzda zaměstnance,
MZDA	je mzda za práci zaměstnance v kumulaci za sledované období (vstupní položka věty o zaměstnanci),
NAHRADY	jsou náhrady mzdy zaměstnance v kumulaci za sledované období (vstupní položka věty o zaměstnanci),
POHOTOV	je odměna za pracovní pohotovost zaměstnance v kumulaci za sledované období (vstupní položka věty o zaměstnanci),
MESPLAC _{prep}	je počet přepočtených placených měsíců zaměstnance, tj. počet měsíců, odpovídajících součtu odpracované doby a doby, po kterou pobíral náhrady mzdy.

Počet přepočtených placených měsíců MESPLAC_{prep} je roven počtu kalendářních měsíců v případě, že zaměstnanec s plným pracovním úvazkem po celé sledované období pracoval nebo pobíral náhrady mzdy. Pokud zaměstnanec byl v evidenčním stavu kratší dobu než sledované období, bude jeho počet placených měsíců zkrácen poměrem počtu pracovních dnů v evidenčním stavu a ve sledovaném období. Podobně se počet placených měsíců zkrátí, pokud zaměstnanec měl jinou absenci než absenci s náhradou mzdy (např. nemoc), případně měl sjednán kratší pracovní úvazek.

Hrubá měsíční mzda za určitou skupinu zaměstnanců je vážená charakteristika, v níž hrubá měsíční mzda určitého zaměstnance má váhu, odpovídající počtu jeho placených měsíců za sledované období (tzv. váha placené doby). Tento způsob výpočtu umožňuje korektní srovnání mzdové úrovně jednotlivých zaměstnání a srovnávání v čase.

Sestavy s hrubou měsíční mzdou, diferenciací a strukturou hrubé mzdy obsahují také měsíční placenou dobu. Tento údaj ukazuje počet placených hodin (odpracovaná doba a doba náhrad) za placený měsíc a je v souladu s výpočtem hrubé měsíční mzdy.

Pro zahrnutí zaměstnance do výpočtů hrubé měsíční mzdy se uplatňují následující kritéria:

- přepočtený počet placených měsíců zaměstnance je alespoň jeden měsíc,
- stanovená týdenní pracovní doba na dané pracovní místo je alespoň 30 hodin (dle doporučení Eurostatu).

3.3. Měsíční odpracovaná a neodpracovaná doba

Měsíční odpracovaná (resp. neodpracovaná) doba se stejně jako hrubá měsíční mzda vztahuje k celému sledovanému období tj. k 1. čtvrtletí, k 1. - 2. čtvrtletí, k 1. - 3. čtvrtletí, nebo k 1. - 4. čtvrtletí.

Měsíční odpracovaná doba zaměstnance se vypočte podle vzorce:

$$\text{ODPRACD}_{\text{mes}} = \frac{\text{ODPRACD}}{\text{MESEVID}_{\text{prep}}}$$

kde :

- ODPRACD_{mes} je měsíční odpracovaná doba zaměstnance,
 ODPACD je odpracovaná doba zaměstnance v kumulaci za sledované období (vstupní položka věty o zaměstnanci),
 MESEVID_{prep} je počet přepočtených evidenčních měsíců zaměstnance, tj. počet měsíců, odpovídajících délce pracovního úvazku a délce pracovního poměru ve sledovaném období.

Počet přepočtených evidenčních měsíců MESEVID_{prep} je roven počtu kalendářních měsíců v případě, že zaměstnanec s plným pracovním úvazkem po celé sledované období byl v pracovním poměru a nebyl na mateřské či rodičovské dovolené. Pokud zaměstnanec byl v evidenčním stavu kratší dobu, než sledované období, bude jeho počet evidenčních měsíců zkrácen poměrem počtu pracovních dnů v evidenčním stavu a ve sledovaném období. Podobně se počet evidenčních měsíců zkrátí, pokud zaměstnanec měl sjednán kratší pracovní úvazek.

Měsíční odpracovaná doba za určitou skupinu zaměstnanců je vážená charakteristika, v níž měsíční odpracovaná doba určitého zaměstnance má váhu, odpovídající počtu jeho evidenčních měsíců ve sledovaném období (tzv. váha

evidenční doby). Pro zahrnutí zaměstnance do výpočtů měsíční odpracované doby se uplatňují stejná kritéria jako u hrubé měsíční mzdy.

Obdobně jako odpracovaná doba se počítají měsíční neodpracovaná doba a také průměrné měsíční údaje o přesčasu, dovolené a nemoci.

4. Dopočtové metody

Kapitola dopočtové metody obsahuje řešení neodpovědí a popis metody vážení, hodnocení kvality odhadů a přehled publikovaných tabulek podle použitých vah.

4.1. Řešení neodpovědí a metoda vážení

Problém neodpovědí (tzv. non-response) či z dalších důvodů nepoužitelných dat od vybraného ekonomického subjektu je v RSCP-PS řešen metodou historické imputace a metodou upravující podnikové váhy respondentům.

Metoda vážení, používaná v RSCP-PS, umožňuje získat z dat výběrového souboru odhady charakteristik (parametrů) základního souboru. Odhady charakteristik zaměstnanecké populace základního souboru RSCP-PS jsou publikovány ve všech tabulkách s výjimkou tabulek s tříděním podle jednotlivých zaměstnání. Základem podnikových vah jsou váhové koeficienty, které vycházejí z pravděpodobnosti výběru každého ekonomického subjektu. Po úpravě vah z důvodu non-response se získají konečné podnikové váhy pomocí dopočtu na aktuální počet ES v základním souboru v rámci jednotlivých vážících strat. Podnikové váhy zvyšují při výpočtech odhadů význam dat ekonomických subjektů s relativně malým zastoupením ve výběrovém souboru. Relativně nejméně zastoupené jsou ve výběrovém souboru RSCP-PS ekonomické subjekty s 10-49 zaměstnanci, a proto mají největší váhy při výpočtech odhadů.

Výpočet váhy jednotlivých zaměstnanců je závislý na typu tabulky a také na typu publikovaného ukazatele. Přehled všech publikovaných tabulek s uvedením použitých vah je uveden v oddíle 4.3. Váha zaměstnance je součinem vah používaných v daném typu tabulkové sestavy.

Tabulky s tříděním podle podskupin zaměstnání KZAM-R (PS-V5, PS-M5 a PS-T5) obsahují charakteristiky výběrového souboru. Při interpretaci výsledků je nutno mít na zřeteli, že charakteristiky výběrového souboru nelze automaticky pokládat za odhady platné pro celou zaměstnaneckou populaci. Výběrové charakteristiky jsou ovlivněny větším relativním zastoupením velkých ekonomických subjektů ve výběrovém souboru RSCP-PS.

4.2. Kvalita odhadů

Odhadované charakteristiky podléhají dvěma typům chyb – výběrovým chybám a nevýběrovým chybám. Výběrové chyby jsou způsobeny faktorem náhody při pravděpodobnostním výběru RSCP-PS. Hodnoty výběrových chyb není možné z výběrového souboru RSCP-PS dostatečně přesně kvantifikovat, nicméně používaná stratifikace výrazně snižuje jejich výši. Nevýběrové chyby bývají způsobeny především špatnou kvalitou dat předávaných respondenty (neúplné a chybné údaje) a jejich vliv je snižován několikastupňovými kontrolními mechanismy a častými kontakty zpracovatele šetření s respondenty.

4.3. Přehled publikovaných tabulek podle použitých vah

Hodinový výdělek				
Tabulka	Třídící kritérium	Podniková váha	Váha placené doby	Váha evidenční doby
PS-V0	Celý kraj	X		
PS-V1	HL. třídy zaměstnání KZAM-R	X		
PS-V2	Věkové kategorie	X		
PS-V4	Vzdělání	X		
PS-V5	Podskupiny zaměstnání KZAM-R			
PS-V6	Kategorie zaměstnání	X		
PS-V8	Pohlaví	X		

Tabulka 4

Hrubá měsíční mzda				
Tabulka	Třídící kritérium	Podniková váha	Váha placené doby	Váha evidenční doby
PS-M0	Celý kraj	X	X	
PS-M1	HL. třídy zaměstnání KZAM-R	X	X	
PS-M5	Podskupiny zaměstnání KZAM-R		X	

Tabulka 5

Odpracovaná a neodpracovaná doba				
Tabulka	Třídící kritérium	Podniková váha	Váha placené doby	Váha evidenční doby
PS-T5	Podskupiny zaměstnání KZAM-R			X

Tabulka 6

5. Definice vybraných pojmů

Ekonomický subjekt	Ekonomický subjekt je právnický subjekt nebo fyzická osoba s postavením podnikatele, zapsaná do registru ekonomických subjektů ČSÚ. Každému ekonomickému subjektu se přiděluje identifikační číslo (IČ).
Organizační jednotka	Z hlediska mzdové statistiky RSCP se dělí ekonomické subjekty na organizační jednotky podle okresu, ve kterém jejich zaměstnanci působí. Organizační jednotku tvoří všichni zaměstnanci ekonomického subjektu, kteří působí ve stejném okrese.
Zpravodajská jednotka	Zpravodajskou jednotkou je právnická osoba, organizační složka státu nebo fyzická osoba, od níž se požaduje poskytnutí údajů ve statistickém zjišťování podle zákona č. 89/1995 Sb., o státní statistické službě, ve znění pozdějších předpisů.
Sledované období	Sledované období je období od začátku roku do konce čtvrtletí, za které se provádí výběrové statistické zjišťování.
Podnikatelská sféra	Do podnikatelské sféry patří subjekty, které odměňují mzdou podle § 109, odst. 2 zákona č. 262/2006 Sb., zákoníku práce, ve znění pozdějších předpisů.
Nepodnikatelská sféra	Do nepodnikatelské sféry patří organizace, které odměňují platem podle § 109, odst. 3 zákona č. 262/2006 Sb., zákoníku práce, ve znění pozdějších předpisů.
Základní soubor	Základním souborem RSCP-PS jsou aktivní ekonomické subjekty podnikatelské sféry z registru ekonomických subjektů ČSÚ, které mají 10 a více zaměstnanců a přísluší do institucionálních sektorů nefinanční podniky, finanční instituce nebo vládní instituce.