



Regionální statistika ceny práce

II. čtvrtletí 2007
Podnikatelská sféra
Pardubický kraj

Revidované výsledky ke dni 10. 3. 2010

Copyright - MPSV ČR

Publikace ani její část nesmí být kopírována, rozšiřována a zařazována do informačních systémů v jakékoliv formě (elektronické, mechanické, optické, magnetické aj.) bez písemného souhlasu

Ministerstva práce a sociálních věcí

Zpracovatel: TREXIMA, spol. s r.o., tř. T. Bati 299, 764 21 Zlín - Louky

O b s a h :

Úvod	7
-------------------	---

Výsledková část podnikatelská sféra

Základní metodické přístupy	11
Popis publikovaných tabulek	12

Hodinový výdělek

PS-V0	Hodinový výdělek v podnikatelské sféře	13
PS-V1	Hodinový výdělek podle hlavních tříd zaměstnání KZAM-R	14
PS-V2	Hodinový výdělek podle věkových kategorií	15
PS-V4	Hodinový výdělek podle vzdělání	15
PS-V5	Hodinový výdělek podle podskupin zaměstnání KZAM-R.....	16
PS-V6	Hodinový výdělek podle kategorií zaměstnání	21
PS-V8	Hodinový výdělek podle pohlaví	21

Hrubá měsíční mzda

PS-M0	Hrubá měsíční mzda a její složky, diferenciacce, placená doba v podnikatelské sféře	23
PS-M1	Hrubá měsíční mzda a její složky, diferenciacce, placená doba podle hlavních tříd zaměstnání KZAM-R.....	24
PS-M5	Hrubá měsíční mzda a její složky, diferenciacce, placená doba podle podskupin zaměstnání KZAM-R.....	26

Měsíční odpracovaná a neodpracovaná doba

PS-T5	Průměrná měsíční odpracovaná a neodpracovaná doba podle podskupin zaměstnání KZAM-R	36
-------	--	----

Dodatek – technický popis šetření

1. Metoda výběru ekonomických subjektů	43
1.1 Základní soubor	43
1.2 Struktura výběrového souboru	43
1.3 Výběr	44
2. Vstupní údaje	45
2.1 Sběr dat	45
2.2 Nejdůležitější vstupní údaje	46
2.3 Klasifikace a číselníky	46
3. Nejdůležitější sledované veličiny	48
3.1 Hodinový výdělek	48

3.2 Hrubá měsíční mzda	48
3.3 Měsíční odpracovaná a neodpracovaná doba	49
4. Dopočtové metody	50
4.1 Řešení neodpovědí a metoda vážení	50
4.2 Kvalita odhadů	51
4.3 Přehled publikovaných tabulek podle použitých vah	51
5. Definice vybraných pojmů	52



Úvod

Úvod

Regionální statistika ceny práce (RSCP) je systém pravidelného monitorování výdělkové úrovně a pracovní doby zaměstnanců v jednotlivých krajích České republiky formou statistického šetření. Sledovanými ukazateli výdělkové úrovně jsou hodinový výdělek a hrubá měsíční mzda (plat). Šetření metodicky vychází a je obsahově harmonizováno se strukturálním šetřením EU „Structure of Earnings Survey“, viz nařízení komise (ES) č. 1916/2000 ve znění pozdějších předpisů.

Šetření je pod názvem „Čtvrtletní šetření o průměrném výdělku“ zařazeno do programu statistických zjišťování, vyhlášených Českým statistickým úřadem (ČSÚ) ve sbírce zákonů pro příslušný kalendářní rok (viz příloha č. 2 Vyhlášky č. 476/2006 Sb., částka 156, kterou se stanoví Program statistických zjišťování na rok 2007) a pro vybrané ekonomické subjekty je povinné. Šetření provádí pracoviště státní statistické služby Ministerstva práce a sociálních věcí (MPSV). Průběh a vývoj šetření řídí komise, složená ze zástupců MPSV, ČSÚ, Ministerstva financí, České národní banky, CERGE-EI, VŠE v Praze, Českomoravské konfederace odborových svazů, Svazu průmyslu a dopravy ČR. Zpracovatelem RSCP je TREXIMA, spol. s r.o. (www.trexima.cz).

Nejdůležitějším kritériem pro členění výsledků RSCP je příslušnost šetřeného ekonomického subjektu k podnikatelské, nebo nepodnikatelské sféře. V podnikatelské sféře probíhá šetření se čtvrtletní periodou a ve sféře nepodnikatelské je prováděno s periodou pololetní. Zdrojem dat pro nepodnikatelskou sféru je Informační systém o platech, který je spravován Ministerstvem financí. Za každou sféru jsou vydávány samostatné výsledkové publikace.

Výsledkové publikace jednotlivých krajů jsou uloženy na stránkách <http://portal.mpsv.cz/> v sekci *Zaměstnanost*, v podsekci *Statistiky* pod odkazem *Statistika výdělků*.

Monitorováním výdělků a pracovní doby zaměstnanců na úrovni České republiky se zabývá „Informační systém o průměrném výdělku“ (ISPV). Výsledková publikace je k dispozici na internetových stránkách MPSV (www.mpsv.cz) v sekci *Příjmy a životní úroveň*.

Důkladný popis šetření, včetně všech výsledkových publikací, poskytuje také portál www.ispv.cz. Slouží především jako podpora respondentům, kteří zde naleznou všechny potřebné informace a podpůrné nástroje pro zaslání dat. Portál je využíván také k uveřejňování odborných studií a článků, které jako zdroj informací uvádí šetření ISPV a RSCP.

Ministerstvo práce a sociálních věcí děkuje všem respondentům šetření za přípravu vstupních dat pro šetření. Svědomitý přístup respondentů a dodržování termínů pro předání dat umožňují pravidelně uveřejňovat tuto publikaci.



Výsledková část

Podnikatelská sféra

Výsledková část podnikatelská sféra

Základní metodické přístupy

Tato publikace přináší charakteristiky hodinového výdělku, hrubé měsíční mzdy a pracovní doby získané za podnikatelskou sféru šetření RSCP (RSCP-PS). V RSCP se zařazují do podnikatelské sféry ekonomické subjekty, které odměňují mzdou, viz § 109, odst. 2 zákona č. 262/2006 Sb., zákoníku práce, ve znění pozdějších předpisů.

Primárním výsledkem RSCP jsou statistiky výdělkové úrovně jednotlivých zaměstnání (v klasifikaci KZAM-R), dalším produktem jsou odhady výdělkových parametrů zaměstnanecké populace krajů v členění podle firemních i zaměstnaneckých charakteristik. Ekonomické subjekty se v RSCP člení na organizační jednotky, jestliže je možné provést vnitřní rozčlenění podle okresů, ve kterých dílčí jednotky působí. Výsledky podle krajů jsou v tomto smyslu výsledky získané pracovištní metodou.

Vedle podnikového výkaznictví ČSÚ je RSCP dalším zdrojem informací o výdělcích v jednotlivých krajích České republiky. Výkaznictví ČSÚ, jako tradiční zdroj, sbírá údaje o evidenčním počtu zaměstnanců a vyplacených mzdách za ekonomický subjekt a publikuje průměrné mzdy v členění podle firemních charakteristik. Při srovnávání výsledků výkaznictví a RSCP-PS je třeba vzít v úvahu rozdílnou definici podnikatelské sféry, rozdílné metody výpočtu výdělkových charakteristik a rozdílný způsob členění výsledků podle krajů. Výkaznictví ČSÚ člení výsledky podle sídla ekonomického subjektu, tj. podnikovou metodou.

Respondenty šetření RSCP-PS jsou aktivní ekonomické subjekty (ES) z institucionálních sektorů nefinančních podniků, finančních institucí a vládních institucí zapsané v registru ekonomických subjektů ČSÚ (RES). Na základě Automatizovaného rozpočtového informačního systému (ARIS), který je spravován Ministerstvem financí, se zjišťuje způsob odměňování a příslušnost ekonomického subjektu k podnikatelské sféře. Šetření je výběrové pro ES s 10 až 249 zaměstnanci a plošné pro ES s 250 a více zaměstnanci. Náhodný výběr je prováděn na základě příslušnosti ES do kraje, velikostní kategorie a odvětví ekonomické činnosti.

Tabulky s označením PS-V5, PS-M5, PS-T5 obsahují charakteristiky výběrového souboru (statistiky) jednotlivých zaměstnání na úrovni podskupin zaměstnání (čtyřmístný KZAM-R). Při interpretaci výsledků je nutno mít na zřeteli, že charakteristiky výběrového souboru nelze automaticky pokládat za odhady platné pro celou zaměstnaneckou populaci. Výběrové charakteristiky jsou ovlivněny větším relativním zastoupením velkých ekonomických subjektů ve výběrovém souboru RSCP-PS. Ostatní tabulky obsahují odhady parametrů základního souboru a při jejich výpočtu byly využity dopočtové metody založené na pravděpodobnosti výběru ekonomických subjektů.

Popis publikovaných tabulek

Tabulky v publikaci jsou rozděleny podle sledovaného ukazatele do tří základních okruhů. Tabulky přinášející charakteristiky hodinového výdělku jsou označeny PS-Vx, kde PS značí podnikatelskou sféru a x je pořadové číslo tabulky. Charakteristiky hrubé měsíční mzdy, struktury mzdy a průměrné placené doby jsou obsaženy v tabulkách se značením PS-Mx a charakteristiky měsíční odpracované a neodpracované doby v tabulkách se značením PS-Tx.

Hlavním výsledkem RSCP jsou statistiky výdělkové úrovně a pracovní doby za jednotlivá zaměstnání podle klasifikace KZAM-R, obsažené v tabulkách PS-V5, PS-M5 a PS-T5. Tyto tabulky obsahují ta zaměstnání, která jsou ve své podskupině zaměstnání (čtyřmístný KZAM-R) zastoupena alespoň třemi ekonomickými subjekty a zároveň deseti zaměstnanci. Uvedené počty organizačních jednotek a zaměstnanců ukazují na zastoupení ve výběrovém souboru. V ostatních tabulkách jsou počty zaměstnanců uváděny v % a jejich účelem je přiblížit relativní zastoupení publikovaných kategorií. Údaje o počtech zaměstnanců z této publikace neslouží jako zdroj informací o počtech zaměstnanců v krajích, ty zjišťují šetření ČSÚ – podnikové výkaznictví a výběrové šetření pracovních sil (viz www.czso.cz).

Statistické charakteristiky používané ve výsledkových tabulkách:

1. decil	První decil je hodnota, pod kterou leží 10 % nejnižších hodnot sledovaného znaku.
1. kvartil	První kvartil je hodnota, pod kterou leží 25 % nejnižších hodnot sledovaného znaku.
Medián	Medián je hodnota uprostřed vzestupně uspořádané řady hodnot sledovaného znaku, polovina hodnot je nižší než medián a druhá polovina je vyšší než medián.
3. kvartil	Třetí kvartil je hodnota, nad kterou leží 25 % nejvyšších hodnot sledovaného znaku.
9. decil	Devátý decil je hodnota, nad kterou leží 10 % nejvyšších hodnot sledovaného znaku.
Průměr	Průměr je počítán jako vážený (případně nevážený) aritmetický průměr sledovaného znaku.

Ostatní symboly používané ve výsledkových tabulkách:

"Neuvedeno"	Symbol "Neuvedeno" označuje kategorii zaměstnanců, u které nebyl uveden kód příslušného třídícího znaku.
"*"	Symbol "*" označuje položku vstupních dat vypočítanou, ale nezveřejnitelnou z důvodu nedostatečného počtu vstupních hodnot (méně než 3 ekonomické subjekty a 10 zaměstnanců).

Hodinový výdělek v podnikatelské sféře ¹⁾kraj: **Medián hodinového výdělku 96,77 Kč/hod**

Index mediánu hodinového výdělku zaměstnanců

meziroční vůči 2. čtvrtletí 2006..... 109,8 %

Diferenciace

1. decil - 10 % hodinových výdělků menších než 62,09 Kč/hod

1. kvartil - 25 % hodinových výdělků menších než 77,41 Kč/hod

Medián - 50 % hodinových výdělků menších než 96,77 Kč/hod

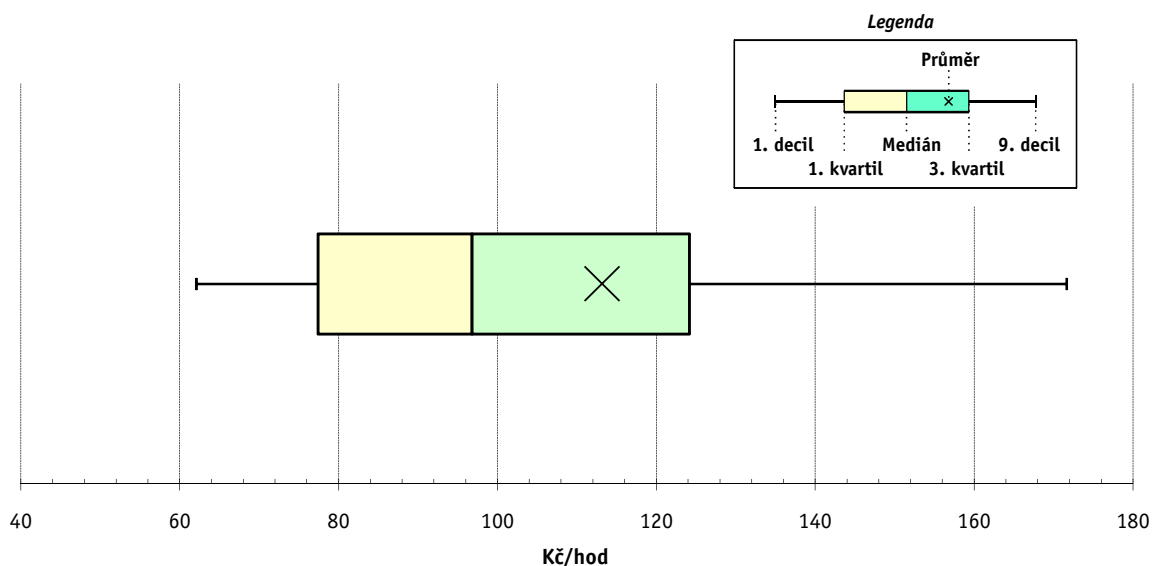
3. kvartil - 25 % hodinových výdělků větších než 124,16 Kč/hod

9. decil - 10 % hodinových výdělků větších než 171,65 Kč/hod

Průměr hodinového výdělku 113,17 Kč/hod

Podíl zaměstnanců s podprůměrným

hodinovým výdělkem 66,6 %



Vysvětlivky:

1) Hodinový výdělek se zjišťuje jako průměrný hodinový výdělek definovaný v § 351 až § 362 zákona č. 262/2006 Sb., zákoníku práce, ve znění pozdějších předpisů.

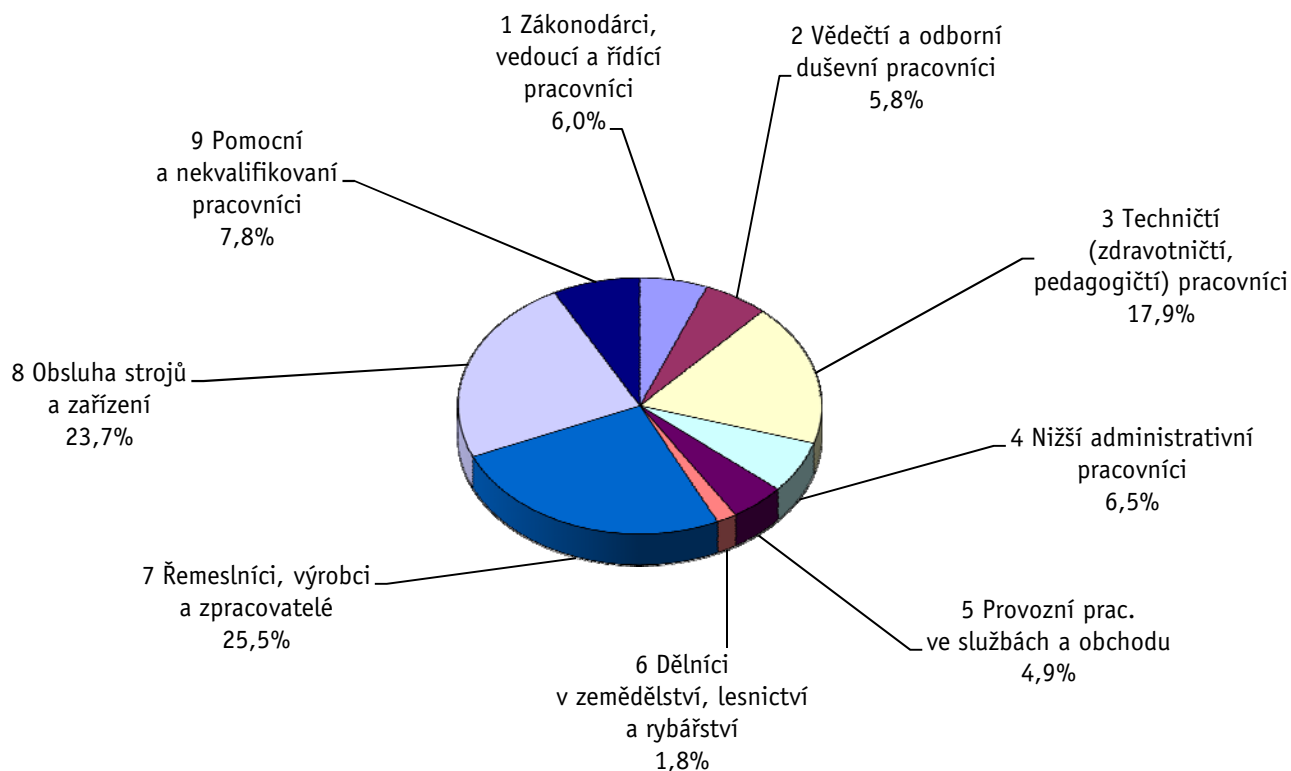
Revidované výsledky ke dni 10. 3. 2010

Hodinový výdělek podle hlavních tříd zaměstnání KZAM-R

kraj: **Pardubický**

Hlavní třída zaměstnání KZAM-R	Struktura zaměstnanců	Medián	Diferenciace		Průměr
			1. decil	9. decil	
	%	Kč/hod	Kč/hod	Kč/hod	Kč/hod
1 Zákonodárci, vedoucí a řídicí pracovníci	6,0	173,41	101,57	397,09	228,84
2 Vědečtí a odborní duševní pracovníci	5,8	161,21	97,30	287,27	180,83
3 Techničtí, zdravotničtí a pedagogičtí pracovníci	17,9	121,03	80,87	192,42	135,58
4 Nižší administrativní pracovníci	6,5	91,83	66,44	139,33	97,66
5 Provozní pracovníci ve službách a obchodu	4,9	67,25	51,52	111,58	75,81
6 Dělníci v zemědělství, lesnictví a rybářství	1,8	79,30	57,01	127,00	90,02
7 Řemeslníci, výrobci a zpracovatelé	25,5	90,80	65,55	126,34	94,57
8 Obsluha strojů a zařízení	23,7	92,06	61,21	132,40	96,59
9 Pomocní a nekvalifikovaní pracovníci	7,8	72,08	51,42	101,88	75,13
C E L K E M - podnikatelská sféra	100	96,77	62,09	171,65	113,17

Struktura zaměstnanců dle hlavních tříd KZAM - R



2. čtvrtletí 2007**RSCP - podnikatelská sféra**

PS-V2

Revidované výsledky ke dni 10. 3. 2010

**Hodinový výdělek
podle věkových kategorií**kraj: **Pardubický**

Věková kategorie	Struktura zaměstnanců	Medián	Diferenciace		Průměr
			1. decil	9. decil	
	%	Kč/hod	Kč/hod	Kč/hod	Kč/hod
do 20 let	0,5	70,00	54,00	94,55	72,69
20 - 29 let	19,1	90,47	60,41	144,16	99,55
30 - 39 let	26,2	100,30	63,96	178,22	116,37
40 - 49 let	23,9	100,80	62,74	179,81	120,64
50 - 59 let	25,4	95,18	62,40	171,83	112,43
60 a více let	4,9	95,87	56,17	190,99	120,57
C E L K E M - podnikatelská sféra	100	96,77	62,09	171,65	113,17

2. čtvrtletí 2007**RSCP - podnikatelská sféra**

PS-V4

Revidované výsledky ke dni 10. 3. 2010

**Hodinový výdělek
podle vzdělání**kraj: **Pardubický**

Vzdělání	Struktura zaměstnanců	Medián	Diferenciace		Průměr	
			1. decil	9. decil		
	%	Kč/hod	Kč/hod	Kč/hod	Kč/hod	
KKOV						
Základní a nedokončené	A-C	9,7	76,52	52,60	108,06	81,11
Střední bez maturity	D,E,H,J	49,2	90,11	60,03	130,29	94,49
Střední s maturitou	K-M	28,6	111,45	72,76	180,69	124,96
Vyšší odborné a bakalářské	N,R	1,9	109,62	83,91	206,58	142,24
Vysokoškolské	T,V	7,7	185,36	112,00	376,14	228,19
Neuvedeno		3,0	77,50	57,00	132,35	98,61
C E L K E M - podnikatelská sféra	100	96,77	62,09	171,65	113,17	

Revidované výsledky ke dni 10. 3. 2010

Hodinový výdělek podle podskupin zaměstnání KZAM-R

kraj: **Pardubický**

Podskupiny zaměstnání KZAM-R	Výběrový soubor		Medián	Diferenciace		Průměr
	počet org. jednotek	počet zaměst.		1. decil	9. decil	
			Kč/hod	Kč/hod	Kč/hod	Kč/hod
1210 Ředitelé a prezidenti velkých organizací, podniků	87	121	452,70	173,08	1 191,07	633,65
1221 Vedoucí pracovníci v zemědělství, lesnictví, rybářství a mysliv.	12	45	149,06	113,40	304,39	178,68
1222 Vedoucí pracovníci v průmyslu (ve výrobě)	86	387	260,39	147,47	582,31	342,77
1223 Vedoucí pracovníci ve stavebnictví a zeměměřičtví	16	51	250,56	139,49	403,14	269,87
1224 Vedoucí pracovníci ve velkoobchodě a v maloobchodě	45	587	94,81	57,27	186,82	115,82
1226 Ved. pracovníci v dopr., skladování, telekom. a na pošt. úřadech	26	341	135,65	108,24	301,48	178,84
1227 Vedoucí prac. v organ.zaměřených na poskytování obch.služeb	38	168	284,20	185,52	576,43	332,90
1229 Vedoucí pracovních dílčích celků jinde neuvedení (kult.,zdrav.)	19	149	230,94	134,60	406,02	257,69
1231 Vedoucí pracovníci finančních a hospodářských útvarů	90	274	282,03	150,07	698,61	374,76
1232 Vedoucí pracovníci personálních útvarů a útvarů průmysl. vztahů	40	53	238,68	149,27	733,94	366,97
1233 Vedoucí pracovníci obytných útvarů (včetně průzkumu trhu)	66	149	278,57	156,50	595,49	399,81
1234 Ved. pracovníci reklamních útvarů a útvarů pro styk s veřejností	16	49	120,82	95,71	278,61	161,59
1235 Vedoucí pracovníci zásobovacích útvarů	46	92	198,13	118,08	458,43	258,84
1236 Vedoucí pracovníci výpočetních útvarů	25	44	268,44	163,00	492,61	314,44
1237 Vedoucí pracovníci výzkumných a vývojových útvarů	34	79	283,33	156,31	441,96	305,51
1239 Vedoucí pracovníci ostatních útvarů jinde neuvedení	58	214	216,86	119,76	382,52	245,06
1311 Vedoucí, ředitelé v zemědělství,lesnictví,rybářství a myslivosti	7	15	155,02	134,21	313,59	214,11
1312 Vedoucí, ředitelé v průmyslu (ve výrobě)	29	111	221,18	110,39	357,27	244,24
1313 Vedoucí, ředitelé ve stavebnictví a zeměměřičtví	13	29	287,70	134,29	894,53	440,39
1314 Vedoucí, ředitelé ve velkoobchodu a maloobchodu	31	142	100,00	68,63	253,33	142,19
1315 Vedoucí, ředitelé v restauracích a hotelích	9	18	139,46	80,93	230,77	147,58
1316 Vedoucí, ředitelé v dopravě, sklad., telekom. a na pošt. úřadech	16	63	154,94	110,68	199,30	164,93
1319 Vedoucí, ředitelé malých organizací ostatní (kult.,zdrav.,škol.)	11	22	144,26	93,27	349,32	201,62
2113 Chemici	10	185	143,11	108,56	205,00	150,76
2114 Geologové, geofyzici, geodeti, hydrologové apod.	3	18	120,35	71,71	157,56	121,12
2119 Ostatní vědci a odborníci v příbuzných oborech jinde neuved.	7	27	124,04	109,30	278,67	146,38
2131 Projektanti a analytici výpočetních systémů	14	83	179,12	131,54	251,19	188,12
2132 Programátoři	39	197	162,96	114,23	233,89	174,97
2139 Ostatní odborníci zabývající se výpoč. tech. jinde neuvedení	50	220	179,90	123,50	289,15	195,43
2142 Projektanti staveb a areálů, stavební inženýři	19	117	163,33	65,47	290,64	174,92
2143 Projektanti elektrotechnických zařízení, elektroinženýři	19	202	159,98	115,73	280,36	188,62
2144 Projektanti elektron.systémů a telekom.sítí, inženýři - elektroniky	15	101	155,67	124,83	241,19	174,52
2145 Projektanti a konstruktéři strojních zařízení, strojní inženýři	24	184	166,25	125,20	247,96	177,29
2146 Chemičtí inženýři, technologové	13	37	186,82	133,47	263,05	192,29
2149 Ostatní architekti, projekt., konstruk.a tech.inženýři (tvůr.prac.)	18	164	146,45	115,78	210,58	158,74
2211 Bakteriologové, biolog., ekolog., zoologové a odb.v přib.obor.	17	24	155,47	136,51	193,45	159,11
2213 Agronomové, šlechtitelé a odborníci v příbuzných oborech	12	31	148,28	101,53	199,48	153,15
2221 Lékaři, ordináři (kromě zubních lékařů)	9	69	204,88	150,88	314,29	217,70
2359 Ost.odb.pedagogičtí pracov. jinde neuvedení (odb.instruktoři)	3	10	105,48	72,37	221,88	122,76
2411 Odb. prac. na úseku účetnictví, financí, daní, ap., hlavn. účetní	87	272	149,85	107,27	284,31	177,93
2412 Odbor. pracovníci na úseku zaměstnaneckých, personálních věcí	27	38	168,45	104,71	251,05	179,79
2413 Odborní pracovníci v bankovníctví a pojišťovníctví	31	579	159,91	115,88	258,12	179,71
2419 Ostatní odborní pracovníci v oblasti podnikání	40	241	169,06	121,40	317,25	197,65
2421 Právníci, právní poradci (mimo advokacie a soudnictví)	27	39	207,69	121,12	359,51	228,41

Revidované výsledky ke dni 10. 3. 2010

Hodinový výdělek podle podskupin zaměstnání KZAM-R

kraj: **Pardubický**

Podskupiny zaměstnání KZAM-R	Výběrový soubor		Medián	Diferenciace		Průměr
	počet org. jednotek	počet zaměst.		1. decil	9. decil	
			Kč/hod	Kč/hod	Kč/hod	Kč/hod
2433 Odborní pracovníci v informacích (např. vti)	5	154	103,26	86,00	251,39	145,32
2441 Ekonomové - vědeckí pracovníci, specialisté, experti	38	176	150,03	110,73	261,38	172,36
2447 Tlumočníci a překladatelé	7	10	175,21	87,47	297,26	169,91
2451 Spisovatelé, autoři, kritikové, novináři, redaktoři	6	14	117,94	85,32	171,21	124,30
2470 Odborní administrativní pracovníci jinde neuvedení	29	73	141,50	100,44	273,10	174,80
3111 Technici ve fyzikálních a příbuzných oborech	10	12	142,08	97,15	191,19	142,16
3112 Stavební technici	48	319	153,05	103,85	219,31	160,83
3113 Elektrotechnici	43	511	140,81	104,38	209,39	150,61
3114 Elektronici a technici v radiokomunikacích a telekomunikacích	21	570	127,40	108,89	182,05	142,44
3115 Strojírenští technici	58	1 277	135,47	94,97	194,53	143,11
3116 Chemičtí technici	19	477	143,23	84,00	182,00	137,81
3118 Technici v kartografii, kresliči a zeměměřiči	24	264	132,44	94,24	202,95	141,16
3119 Ostatní techničtí pracovníci jinde neuvedení	117	1 176	135,62	91,01	217,84	147,32
3121 Poradci ve výpočetní technice	24	126	171,34	111,31	293,26	186,17
3122 Operátoři a obsluha výpočetní techniky	46	142	125,60	91,60	196,92	134,60
3123 Operátoři průmyslových robotů, nc strojů	10	35	133,72	93,46	182,20	135,43
3129 Ostatní technici ve výpočetní technice jinde neuvedení	8	45	151,07	116,77	216,95	163,11
3133 Obsluha vysílacího a telekomunikačního zařízení (vč. telegrafu)	4	44	118,69	91,71	254,61	143,67
3151 Kolaudační technici a technici protipožární ochrany	9	27	149,32	121,95	221,38	165,25
3152 Bezpečnostní tech.a tech. pro kontrolu zdravotní nezávadnosti	55	247	135,71	87,25	198,93	142,18
3160 Technici železničního provozu	7	482	156,69	137,68	175,44	156,78
3211 Technici a laboranti v oblasti biologie a v příbuzných oborech	17	43	115,55	81,70	167,32	119,10
3212 Technici v agronomii, v lesnictví a v zemědělství	23	293	116,74	80,88	166,59	126,23
3226 Rehabilitační a fyzioterapeutičtí pracovníci (vč. odb. masérů)	5	48	101,05	85,62	122,55	111,42
3231 Ošetřovatelé, všeobecné zdravotní sestry	5	94	122,85	79,85	166,07	123,63
3341 Instruktoři a mistři odborné výchovy	3	12	118,78	83,66	167,16	120,40
3342 Pedagogové v oblasti dalšího vzdělávání	7	19	163,48	98,66	257,25	186,08
3411 Zprostředkovatelé finanč. transakcí, obchodu s cennými papíry	6	66	127,94	91,43	199,44	144,13
3412 Pojišťovací agenti	18	295	137,55	100,13	342,52	189,12
3415 Obchodní cestující, profes. poradci v obchodě, obch.zástupci	54	210	168,33	87,53	303,81	189,23
3416 Nákupčí	96	471	117,20	84,49	189,89	132,61
3417 Odhadci a zbožíznalci	14	30	128,42	77,70	160,18	124,80
3419 Ostatní pracovníci - obchodní zprostředkovatelé jinde neuved.	4	29	171,15	119,07	203,88	164,81
3421 Obchodní agenti	64	301	125,77	80,90	268,93	163,23
3422 Odbytoví a přepravní agenti	85	508	128,01	86,22	197,64	141,34
3429 Ostatní obchodní agenti a makléři jinde neuvedení	9	20	123,25	92,71	169,31	127,83
3431 Odborné sekretářky, sekretáři	54	143	127,28	82,79	182,33	128,54
3433 Pracovníci v oblasti účetnictví, fakturace, rozpočet., kalkulace	168	1 026	113,72	80,73	175,56	125,11
3434 Pracovníci v oblasti statistiky a matematiky	11	15	116,75	90,91	170,83	129,81
3435 Pracovníci v oblasti práce a mezd (kromě účetních)	29	54	131,61	92,21	237,68	154,54
3436 Referenti osobních oddělení	47	114	119,77	89,39	171,67	126,47
3439 Ostatní odborní administrativní pracovníci jinde neuvedení	86	686	110,95	79,97	178,01	124,54
3471 Aranžéři, průmysloví a komerční návrháři, bytoví architekti	10	16	68,48	58,75	91,68	72,07
4112 Kancelářští a manipul. prac. a obsl. zařízení na zpracování textu	10	16	99,38	55,65	129,57	97,46

Revidované výsledky ke dni 10. 3. 2010

Hodinový výdělek podle podskupin zaměstnání KZAM-R

kraj: **Pardubický**

Podskupiny zaměstnání KZAM-R	Výběrový soubor		Medián	Diferenciace		Průměr
	počet org. jednotek	počet zaměst.		1. decil	9. decil	
			Kč/hod	Kč/hod	Kč/hod	Kč/hod
4113 Pracovníci přípravy dat výpočetní techniky	25	112	93,42	65,23	137,59	96,64
4115 Sekretářky, sekretáři	95	367	100,00	72,38	148,42	107,49
4121 Nižší účetní	56	163	97,23	73,35	144,75	103,15
4123 Nižší finanční, daňoví úředníci a úředníci v příbuzných oborech	9	27	171,38	96,72	324,25	201,44
4131 Úředníci ve skladech	110	771	90,66	65,64	117,66	92,30
4132 Úředníci ve výrobě (např. výrobní plánovači)	33	161	101,39	75,25	142,04	107,92
4133 Úředníci v dopravě a v přepravě (dispečeri, kontrolori apod.)	14	113	121,09	96,47	152,77	123,64
4141 Řadoví knihovníci, archiváři, evidenční pracovníci	12	25	96,09	81,31	115,18	96,53
4190 Ostatní nižší úředníci jinde neuvedení	25	101	93,36	70,42	213,47	119,92
4211 Pokladníci (v bankách, pojišťovnách, spořitelnách, na poště)	43	169	101,93	80,32	127,23	103,47
4212 Úředníci na přepážkách a směnárnicích	27	481	97,27	85,70	160,10	110,20
4213 Pokladníci v obchodě, společném stravování apod.	33	650	69,73	56,14	85,42	71,42
4214 Prodavači vstupenek, jízdenek apod.	6	182	114,31	86,61	134,36	112,07
4216 Inkasisté (výběřci dluhů)	3	49	112,51	91,22	133,47	119,55
4222 Recepční	14	30	83,84	79,26	98,84	85,83
4223 Telefonisté	17	191	71,20	61,55	96,33	75,32
4224 Informátoři	7	443	136,65	102,96	167,06	135,58
5121 Pracovníci dohlížející nad obsluhujícím personálem, hospodyně	9	12	65,01	56,23	96,61	71,72
5122 Kuchaři	35	341	71,53	56,16	104,51	77,83
5123 Čišníci, servírky	4	25	63,31	59,24	77,05	65,62
5132 Pečovatelé a pomoc.ošetřovatelé v zařiz.soc.péče, v nemocnicích	3	13	80,51	65,70	98,04	81,52
5161 Hasiči, požárníci	6	155	129,15	88,51	169,34	128,22
5169 Ostatní pracovníci ochrany a ostrahy jinde neuvedení	32	722	63,99	54,71	93,39	69,17
5211 Prodavači v obchodech	90	1 995	67,42	55,00	93,21	71,98
6111 Pěstitelé polních plodin	7	46	62,08	48,18	79,99	63,34
6113 Zahradníci a pěstitelé zahradních plodin a sazenic	9	20	72,12	64,23	96,67	77,02
6121 Chovatelé hospodářských zvířat (kromě drůbeže a včel)	12	460	84,00	67,46	105,38	85,75
6122 Chovatelé drůbeže	3	16	94,87	63,35	169,70	104,50
6141 Dělníci pro pěstění a ošetřování lesa	7	115	60,89	53,10	79,39	63,35
6142 Dělníci pro těžbu dřeva (kromě obsluhy pojízdných zařízení)	3	48	100,16	80,69	126,04	102,71
7121 Zedníci pracující s tradičními materiály (bambus, hlína atd.)	3	26	67,56	56,00	109,96	72,79
7122 Zedníci, kameníci, omítkáři	33	301	82,92	63,39	112,99	87,01
7123 Betonáři, děl.specializovaní na pokládání betonových povrchů	4	38	93,14	81,73	134,45	104,39
7124 Tesaři a truhláři	19	88	100,09	67,73	135,69	101,16
7125 Stavební montážníci	4	25	88,37	64,46	156,07	99,91
7129 Ost. stavební dělníci hlavní stav. výroby a prac.v ost. oborech	24	344	98,80	79,60	120,73	99,49
7136 Instalatéři, potrubáři, stavební zámečníci, klempíři	29	174	103,88	79,00	130,69	104,49
7137 Stavební a provozní elektrikáři	25	94	109,92	81,73	166,13	119,05
7142 Lakýrníci a pracovníci v příbuzných oborech	22	275	110,73	82,60	138,06	111,10
7211 Formíři a jádraři	3	43	94,33	75,17	119,53	96,27
7212 Svářeči, řezači plamenem a páječi	26	556	116,66	89,84	156,35	120,68
7213 Výrobci a opraváři výrobků a dílů z plechů	13	100	111,58	80,89	135,44	110,62
7214 Montéři kovových konstrukcí	4	14	80,57	71,36	96,18	82,87
7221 Kováři, obsluha kováčích lisů, obsluha bucharů	15	167	81,74	62,78	121,69	88,16

Revidované výsledky ke dni 10. 3. 2010

Hodinový výdělek podle podskupin zaměstnání KZAM-R

kraj: **Pardubický**

Podskupiny zaměstnání KZAM-R	Výběrový soubor		Medián	Diferenciace		Průměr
	počet org.	počet		1. decil	9. decil	
	jednotek	zaměst.	Kč/hod	Kč/hod	Kč/hod	Kč/hod
7222 Nástrojaři, kovodeláři, kovodělníci, zámečníci	93	2 024	103,29	75,63	139,11	105,98
7223 Seřizovači a obsl. obráběcích strojů (kromě autom. a poloaut.)	38	969	110,84	82,53	154,88	116,55
7224 Brusíči, leštiči a ostříči nástrojů	17	126	89,30	64,00	126,71	94,01
7231 Mechanici a opraváři motorových vozidel	31	277	102,81	79,24	133,63	105,16
7235 Mechanici a opraváři obráběcích, zeměd. strojů a prům. zařízení	54	1 082	97,97	76,56	131,22	101,65
7239 Ostatní mechanici a opraváři strojů a zařízení bez elektro j.n.	28	525	94,42	74,85	122,00	96,89
7241 Elektromech., opraváři a seřizovači různých typů elektr. zařízení	77	3 178	84,24	66,59	109,43	88,35
7242 Mechanici, opraváři a seřizovači elektr. částí aut, letadel, lodí	8	160	109,90	95,56	136,83	113,14
7243 Mechanici, seřizovači, opraváři elektronických zařízení	20	1 408	92,53	77,34	109,55	93,91
7244 Telefonní a telegrafní mechanici, montéři a opraváři	8	25	115,35	101,92	171,11	126,85
7246 Montéři a opraváři silnoproudých elektrických vedení	8	136	111,46	97,05	148,08	117,47
7247 Montéři a opraváři slaboproudých elektrických vedení	5	15	117,74	112,98	149,67	124,00
7311 Výrobci, mechanici a opraváři přesných přístrojů a zařízení	7	32	120,33	98,11	194,16	130,65
7341 Tiskaři, sazeči (kromě obsluhy tiskárenských strojů)	4	19	107,05	83,62	132,33	107,55
7346 Sítotiskaři, deskotiskaři a textilní tiskaři	5	19	74,31	70,73	93,36	78,58
7411 Zpracovatelé masa, ryb vč. uzenářů a konzervovačů masa a ryb	12	582	82,17	65,55	112,04	85,13
7412 Zpracovatelé pekárenských a cukrářských výrobků	11	330	69,35	54,26	94,47	72,50
7419 Ostatní zpracovatelé - výrobci potravinářských výrobků	12	104	78,45	55,38	94,73	77,29
7422 Umělečtí truhláři, řezbáři, výrobci a opraváři výrobků ze dřeva	14	188	78,80	64,73	105,41	82,83
7431 Kvalifikovaní dělníci připravující přírodní vlákno pro další zprac.	3	31	78,60	66,63	83,46	78,31
7432 Přadláci, ruční tkalci, pletaři a jiní výrobci ručně vyráběn.tkanin	3	108	66,01	55,82	82,00	68,87
7435 Modeláři a stříhači textilu, kůží a podobných materiálů	6	22	68,52	54,72	96,30	73,37
7436 Švadleny, vyšíváči a pracovníci v příbuzných oborech	6	243	63,38	51,96	90,26	67,47
7437 Čalouníci a pracovníci v příbuzných oborech (vč. autočalouníků)	8	82	101,09	85,62	122,68	102,65
7439 Ost. dělníci při výrobě textilu, oděvů a výrobků z kůží, kožešin	10	166	64,73	54,90	90,62	70,12
8122 Obsluha zařízení ve slévárství (taviči, slévači)	7	315	118,36	69,00	156,97	116,64
8123 Obsluha zařízení na tepelné zpracování kovů	9	41	107,60	94,09	138,88	110,13
8139 Obsluha ostatních zařízení na výrobu skla a keramiky	4	460	174,56	130,71	181,68	166,62
8141 Obsluha pily a jiného zařízení na zpracování dřeva	4	163	93,10	77,40	112,40	94,91
8151 Obsluha drtičů, mlýnů a míchadel při chemické výrobě	4	862	107,77	87,15	128,65	108,17
8159 Obsluha ostatních zařízení při chemické výrobě jinde neuvedená	16	259	92,69	72,87	113,40	93,79
8161 Obsluha zařízení při výrobě a rozvodu elektřiny	7	193	174,70	129,80	217,05	174,22
8162 Obsluha parních turbín, ohřivačů a motorů	34	173	100,70	67,56	199,11	120,72
8163 Obsluha zařízení při úpravě, čištění a rozvodu vody	21	202	105,84	71,48	168,37	109,44
8171 Obsluha automatických nebo poloautomatic. montážních linek	12	125	108,81	77,95	120,10	102,34
8180 Obsluha strojů a zařízení pro práce na železničním svršku	8	43	118,13	108,48	139,71	120,56
8211 Obsluha automat. nebo poloaut. obráběcích strojů (kromě 722)	32	733	110,81	73,38	148,19	111,20
8212 Obsluha strojů na výrobu maltovin, vápna, cementu, prefabrikátů	5	225	131,32	78,83	186,66	133,34
8223 Obsluha strojů při konečné úpravě a nanášení ochran. povlaků	10	85	96,49	66,38	121,72	95,65
8232 Obsluha strojů na výrobu plastových výrobků (vč. laminování)	12	954	88,47	69,96	118,08	92,55
8240 Obsluha automat. nebo poloautomat. dřevoobráběcích strojů	5	91	82,54	55,57	116,16	84,17
8251 Obsluha tiskárenských strojů	3	78	129,11	91,07	180,42	134,41
8261 Obsluha strojů na úpravu vláken, dopřádání a navíjení příže	3	14	66,88	57,44	84,22	67,49
8262 Obsluha tkacích a pletacích strojů	6	249	79,98	60,14	106,20	83,03

Revidované výsledky ke dni 10. 3. 2010

Hodinový výdělek podle podskupin zaměstnání KZAM-R

kraj: **Pardubický**

Podskupiny zaměstnání KZAM-R	Výběrový soubor		Medián	Diferenciace		Průměr
	počet org. jednotek	počet zaměst.		1. decil	9. decil	
			Kč/hod	Kč/hod	Kč/hod	Kč/hod
8263 Obsluha šicích a vyšívacích strojů	3	266	102,77	65,23	119,87	99,67
8264 Obsluha strojů na bělení, barvení, čištění, praní, žehlení textilu	9	186	75,74	55,92	97,66	77,13
8269 Obsluha ost.str. na výrobu textilních, kožešin.a kožen.výrobků	4	719	96,89	71,14	115,87	94,62
8272 Obsluha strojů na výrobu mlékárenských výrobků	4	63	90,35	74,01	114,85	92,84
8273 Obsluha strojů na mletí zrn a koření	4	46	79,73	61,13	98,66	79,72
8278 Obsluha strojů na výrobu nápojů	3	25	100,98	80,15	133,19	103,25
8281 Montážní dělníci montující mechanická zařízení (stroje, vozidla)	12	585	82,80	57,78	104,78	83,55
8282 Montážní dělníci montující elektrická zařízení	9	953	79,67	66,79	91,81	79,72
8283 Montážní dělníci montující elektronická zařízení	5	483	88,51	68,54	94,97	84,75
8286 Montážní děl. montující výrobky z kartonu, textilu a pod. mater.	3	64	66,92	57,00	81,73	69,42
8287 Montážní dělníci montující výrobky z kombinovaných materiálů	4	252	63,43	53,97	87,61	69,60
8290 Obsluha jiných stacionárních zařízení a ostatní montážní dělníci	10	144	83,02	56,47	106,19	83,48
8311 Strojvedoucí	5	467	163,50	153,22	174,01	161,80
8313 Dělníci zabezpečující sestavování vlaků (brzdaři, výhybkáři)	4	440	123,10	109,50	135,42	122,79
8321 Řidiči osobních a malých dodávkových automobilů, taxikáři	39	69	88,84	66,83	132,61	95,45
8322 Řidiči sanitních a rzp vozů	3	11	99,30	88,24	104,92	97,54
8323 Řidiči autobusů, trolejbusů a tramvají	3	862	97,76	87,39	110,36	98,47
8324 Řidiči nákladních automobilů a tahačů	74	1 105	84,51	53,31	119,90	86,91
8326 Řidiči speciálních vozidel	8	33	116,68	78,89	135,36	111,06
8331 Obsluha zemědělských a lesních strojů	20	285	85,10	72,11	106,76	87,72
8332 Obsluha zemních a příbuzných strojů	31	255	116,29	84,34	158,40	118,64
8333 Obsluha jeřábů, zdvihacích a podobných manipulačních zařízení	17	52	87,88	74,01	110,46	91,17
8334 Obsluha vysokozdvížných a ostatních motorových vozíků	45	520	93,38	70,55	120,86	96,44
9132 Pomocníci a uklízeči v kancelářích, hotelích, nemocnicích ap.	128	876	59,72	48,10	77,00	61,61
9141 Domovníci, správci domu	20	37	79,37	50,10	124,46	81,83
9152 Vrátní, hlídači, uváděči a šatnářky	33	173	64,28	49,76	85,24	66,54
9162 Metaři, čističi záchodků, žump, kanálů a podobných zařízení	5	22	101,90	67,11	114,84	94,09
9169 Ostatní pracovníci v příbuzných oborech jinde neuvedení	5	38	60,77	49,67	79,90	63,73
9211 Pomocní a nekvalifikovaní dělníci v zemědělství	8	71	63,69	50,00	93,02	68,26
9312 Pomocní a nekvalif. dělníci na stavbách a údržbě silnic,přehrad	5	18	114,34	101,65	175,12	126,21
9321 Pomocní a nekvalifikovaní montážní a manipulační dělníci	54	1 590	77,89	49,21	103,07	77,94
9322 Ruční baliči a pytlavači	9	23	81,61	55,98	94,07	77,06
9323 Dělníci nádvorní skupiny (pomocní montéři)	11	34	75,00	52,68	93,21	73,77
9333 Vazači a nosiči břemen, přístavní dělníci (dokaři)	7	10	85,82	69,70	110,89	87,90
9339 Pomocní a nekvalif. pracovníci v dopravě, ve skladech, v telek.	43	730	94,56	65,63	110,53	91,87

2. čtvrtletí 2007

RSCP - podnikatelská sféra

PS-V6

Revidované výsledky ke dni 10. 3. 2010

Hodinový výdělek
podle kategorií zaměstnání

kraj: Pardubický

Kategorie zaměstnání	Struktura zaměstnanců	Medián	Diferenciace		Průměr
			1. decil	9. decil	
	%	Kč/hod	Kč/hod	Kč/hod	Kč/hod
D Manuální pracovníci	63,6	87,14	57,84	125,50	91,43
T Nemanuální pracovníci	36,4	124,22	78,00	236,60	151,16
Relace D/T (%)		70,1	74,2	53,0	60,5
C E L K E M - podnikatelská sféra	100	96,77	62,09	171,65	113,17

manuální pracovníci - zaměstnanci s převážně manuálním charakterem práce (hlavní třída KZAM-R 6-9 a vybraná zaměstnání hl. třídy 5)

nemanuální pracovníci - zaměstnanci s převážně nemanuálním charakterem práce (hlavní třída KZAM-R 1-4 a vybraná zaměstnání hl. třídy 5)

2. čtvrtletí 2007

RSCP - podnikatelská sféra

PS-V8

Revidované výsledky ke dni 10. 3. 2010

Hodinový výdělek
podle pohlaví

kraj: Pardubický

Pohlaví	Struktura zaměstnanců	Medián	Diferenciace		Průměr
			1. decil	9. decil	
	%	Kč/hod	Kč/hod	Kč/hod	Kč/hod
M Muž	61,6	104,79	69,77	184,24	123,73
Ž Žena	38,4	85,16	56,50	142,77	96,19
Relace Ž/M (%)		81,3	81,0	77,5	77,7
C E L K E M - podnikatelská sféra	100	96,77	62,09	171,65	113,17

Hrubá měsíční mzda a její složky, diferenciacce, placená doba v podnikatelské sféře

kraj: Pardubický

Medián hrubé měsíční mzdy 17 356 Kč/měs

Diferenciacce

1. decil - 10 % hodinových výdělků menších než	11 088 Kč/měs
1. kvartil - 25 % hodinových výdělků menších než	13 822 Kč/měs
Medián - 50 % hodinových výdělků menších než	17 356 Kč/měs
3. kvartil - 25 % hodinových výdělků větších než	22 349 Kč/měs
9. decil - 10 % hodinových výdělků větších než	30 245 Kč/měs

Průměr hrubé měsíční mzdy 20 410 Kč/měs

Vybrané složky hrubé měsíční mzdy

prémie a odměny	16,1 %
příplatky za přesčas	0,8 %
příplatky ostatní	3,9 %
náhrady	6,9 %
odměny za pohotovost	0,1 %

Průměrná placená doba 173,4 hod/měs

Revidované výsledky ke dni 10. 3. 2010

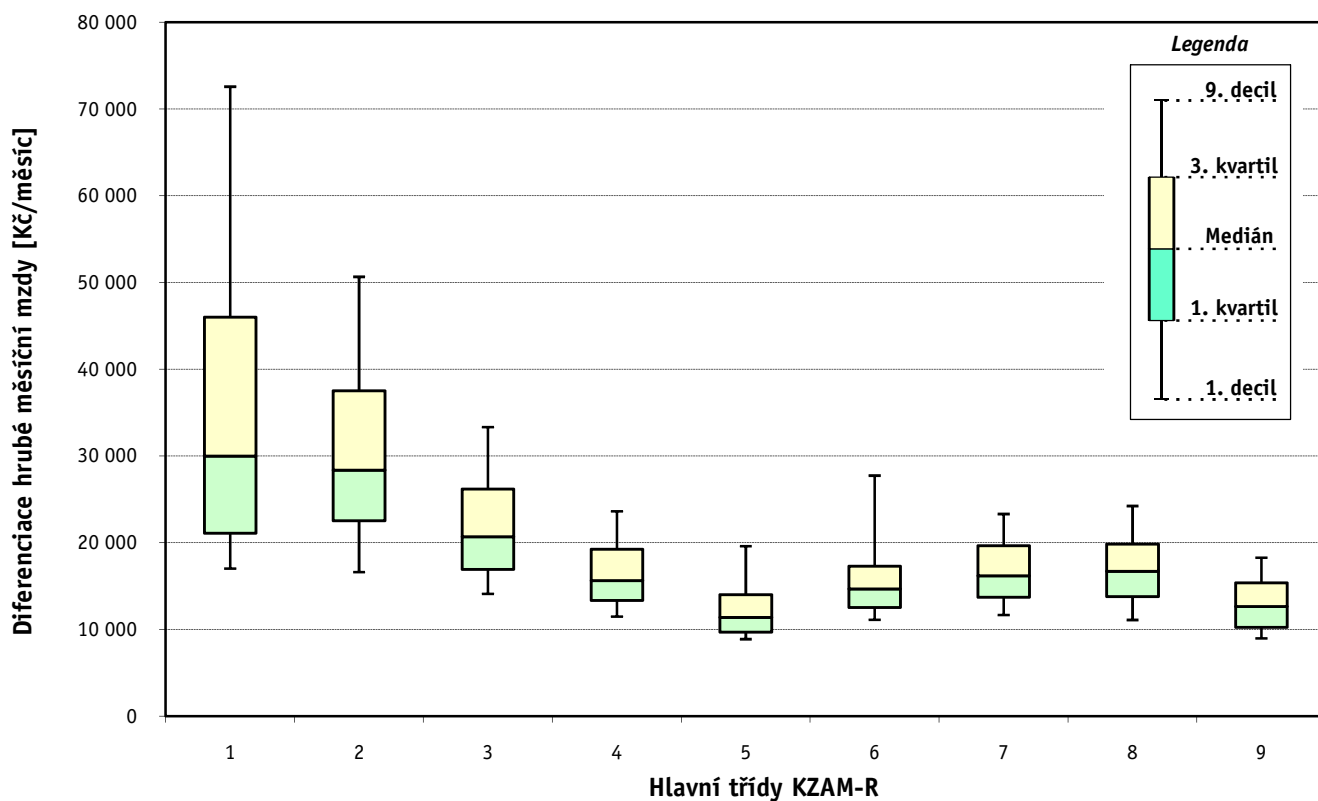
Hrubá měsíční mzda a její složky, diference, placená doba podle hlavních tříd zaměstnání KZAM-R

kraj: **Pardubický**

Hlavní třída zaměstnání KZAM - R	Struktura zaměstnanců	Medián
	%	Kč/měs

1 Zákodárci, vedoucí a řídící pracovníci	6,5	30 000
2 Vědečtí a odborní duševní pracovníci	6,0	28 380
3 Techničtí, zdravotničtí a pedagogičtí pracovníci	18,9	20 682
4 Nižší administrativní pracovníci	6,6	15 627
5 Provozní pracovníci ve službách a obchodu	4,9	11 410
6 Dělníci v zemědělství, lesnictví a rybářství	1,6	14 662
7 Řemeslníci, výrobci a zpracovatelé	25,5	16 190
8 Obsluha strojů a zařízení	23,3	16 723
9 Pomocní a nekvalifikovaní pracovníci	6,8	12 657

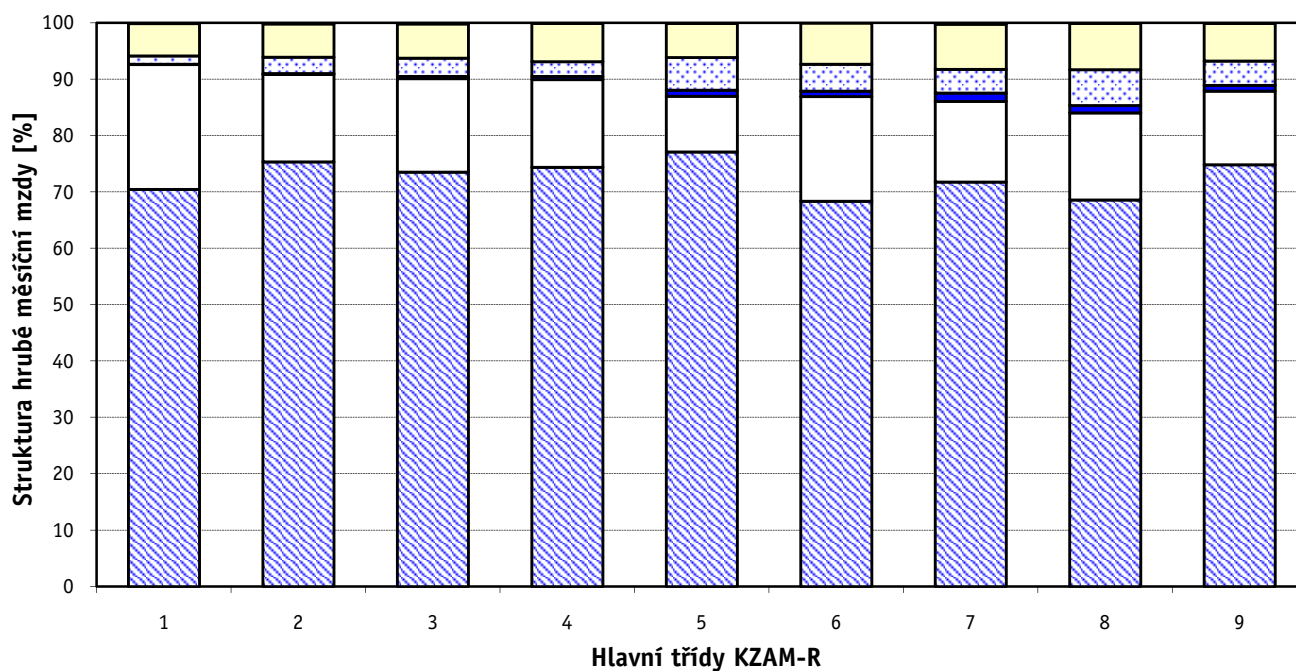
C E L K E M - podnikatelská sféra	100	17 356
--	------------	---------------



Hrubá měsíční mzda a její složky, diference, placená doba podle hlavních tříd zaměstnání KZAM-R

kraj: **Pardubický**

Diference				Průměr	Vybrané složky hrubé měsíční mzdy					Placená doba
1. decil	1. kvartil	3. kvartil	9. decil		prémie a odměny	příplatky za přesčas	příplatky ostatní	náhrady	odměny za pohotovost	
Kč/měs	Kč/měs	Kč/měs	Kč/měs	Kč/měs	%	%	%	%	%	hod/měs
17 017	21 102	46 014	72 586	41 887	22,1	0,1	1,5	5,7	0,1	167,2
16 624	22 546	37 521	50 667	32 384	15,5	0,2	2,9	5,9	0,2	171,6
14 116	16 933	26 206	33 330	23 381	16,6	0,4	3,2	6,1	0,2	170,6
11 477	13 368	19 243	23 632	16 878	15,6	0,5	2,6	6,9	0,1	169,3
8 879	9 700	14 000	19 613	13 103	9,9	1,1	5,8	6,1	0,1	172,7
11 112	12 534	17 294	27 746	16 555	18,5	1,0	4,7	7,3	0,0	179,1
11 666	13 729	19 663	23 309	17 152	14,3	1,5	4,2	8,0	0,3	176,6
11 095	13 797	19 839	24 232	17 331	15,5	1,3	6,4	8,2	0,1	175,2
8 985	10 265	15 396	18 267	13 311	13,1	1,0	4,3	6,7	0,1	174,2
11 088	13 822	22 349	30 245	20 410	16,1	0,8	3,9	6,9	0,1	173,4



Revidované výsledky ke dni 10. 3. 2010

Hrubá měsíční mzda a její složky, diference, placená doba podle podskupin zaměstnání KZAM-R

kraj: **Pardubický**

Podskupiny zaměstnání KZAM-R	Počet zaměstnanců přepočtený podle placených měsíců	Medián
		Kč/měs
1210 Ředitelé a prezidenti velkých organizací, podniků	117	84 434
1221 Vedoucí pracovníci v zemědělství, lesnictví, rybářství a myslivosti	43	25 206
1222 Vedoucí pracovníci v průmyslu (ve výrobě)	373	43 162
1223 Vedoucí pracovníci ve stavebnictví a zeměměřičství	48	46 160
1224 Vedoucí pracovníci ve velkoobchodě a v maloobchodě	533	16 744
1226 Vedoucí pracovníci v dopravě, skladování, telekomunik. a na poštovních úřadech	319	22 082
1227 Vedoucí pracovníci v organizacích zaměřených na poskytování obchodních služeb	159	53 919
1229 Vedoucí pracovníci dílčích celků jinde neuvedení (kulturních, zdravotn., školských)	145	40 974
1231 Vedoucí pracovníci finančních a hospodářských (správních) útvarů	271	47 667
1232 Vedoucí pracovníci personálních útvarů a útvarů průmyslových vztahů	48	40 191
1233 Vedoucí pracovníci obytných útvarů (včetně průzkumu trhu)	149	46 898
1234 Vedoucí pracovníci reklamních útvarů a útvarů pro styk s veřejností	46	19 976
1235 Vedoucí pracovníci zásobovacích útvarů	87	35 446
1236 Vedoucí pracovníci výpočetních útvarů	43	45 671
1237 Vedoucí pracovníci výzkumných a vývojových útvarů	77	50 714
1239 Vedoucí pracovníci ostatních útvarů jinde neuvedení	197	34 840
1311 Vedoucí, ředitelé v zemědělství, lesnictví, rybářství a myslivosti	15	24 477
1312 Vedoucí, ředitelé v průmyslu (ve výrobě)	103	37 001
1313 Vedoucí, ředitelé ve stavebnictví a zeměměřičství	29	51 734
1314 Vedoucí, ředitelé ve velkoobchodu a maloobchodu	122	18 646
1315 Vedoucí, ředitelé v restauracích a hotelích	18	23 462
1316 Vedoucí, ředitelé v dopravě, skladování, telekomunikacích a na poštovních úřadech	62	25 497
1319 Vedoucí, ředitelé malých organizací ostatní (kultura, zdravotnictví, školství)	22	24 324
2113 Chemici	175	25 098
2114 Geologové, geofyzici, geodeti, hydrologové apod.	14	23 761
2119 Ostatní vědci a odborníci v příbuzných oborech jinde neuvedení	20	22 938
2131 Projektanti a analytici výpočetních systémů	82	34 969
2132 Programátoři	188	28 489
2139 Ostatní odborníci zabývající se výpočetní technikou jinde neuvedení	214	30 829
2142 Projektanti staveb a areálů, stavební inženýři	117	27 305
2143 Projektanti elektrotechnických zařízení, elektroinženýři	197	26 558
2144 Projektanti elektronických systémů a telekomunikačních sítí, inženýři - elektroniky	98	26 782
2145 Projektanti a konstruktéři strojních zařízení, strojní inženýři	178	28 350
2146 Chemičtí inženýři, technologové	36	32 208
2149 Ostatní architekti, projektanti, konstruktéři a techničtí inženýři (tvůrčí pracovníci)	162	24 060
2211 Bakteriologové, biologové, ekologové, zoologové a odborníci v příbuzných oborech	23	24 575
2213 Agronomové, šlechtitelé a odborníci v příbuzných oborech	29	29 768
2221 Lékaři, ordináři (kromě zubních lékařů)	46	36 381
2411 Odborní pracovníci na úseku účetnictví, financí, daní, apod., hlavní účetní	253	25 800
2412 Odborní pracovníci na úseku zaměstnaneckých, personálních věcí	35	28 873
2413 Odborní pracovníci v bankovníctví a pojišťovnictví	516	31 555
2419 Ostatní odborní pracovníci v oblasti podnikání	226	28 233
2421 Právníci, právní poradci (mimo advokacie a soudnictví)	36	34 017
2433 Odborní pracovníci v informacích (např. vti)	97	26 457

Hrubá měsíční mzda a její složky, diferenciace, placená doba podle podskupin zaměstnání KZAM-R

kraj: **Pardubický**

Diferenciace				Průměr	Vybrané složky hrubé měsíční mzdy					Placená doba
1. decil	1. kvartil	3. kvartil	9. decil		prémie a odměny	příplatky za přesčas	příplatky ostatní	náhrady	odměny za pohotovost	
Kč/měs	Kč/měs	Kč/měs	Kč/měs	Kč/měs	%	%	%	%	%	hod/měs
29 974	47 115	150 042	225 937	125 944	33,5	0,0	0,6	4,8	0,0	170,4
16 809	21 820	33 059	43 182	28 032	10,3	0,2	0,2	7,1	0,1	169,5
24 891	31 766	63 646	110 000	64 459	26,7	0,1	1,6	6,3	0,1	168,5
20 175	27 161	67 319	74 372	48 692	22,2	0,0	0,1	6,9	0,0	171,6
10 498	12 989	22 350	31 924	20 624	14,1	0,5	1,8	7,3	0,1	176,0
17 610	19 311	31 906	52 342	30 864	24,4	0,0	1,5	7,9	1,0	163,1
32 462	41 876	70 210	129 880	67 924	23,0	0,0	0,7	5,7	0,2	171,4
22 449	27 165	58 306	73 292	44 691	8,1	0,0	13,6	6,0	0,1	170,4
25 496	31 952	96 506	148 480	75 566	36,4	0,0	1,5	5,3	0,0	169,7
24 765	29 254	63 082	140 000	70 268	35,4	0,0	2,2	4,6	0,0	168,6
26 841	35 205	66 469	101 734	71 285	36,0	0,0	1,7	5,7	0,0	167,9
15 859	16 645	32 191	45 309	27 137	15,4	0,6	4,0	7,8	0,1	169,2
20 476	25 836	54 849	79 509	43 788	16,6	0,3	2,1	6,4	0,0	175,0
25 580	34 243	66 546	74 535	51 979	12,1	0,0	2,1	8,0	0,1	171,2
26 798	38 855	65 780	85 263	55 925	23,4	0,1	1,7	6,0	0,0	168,2
19 294	25 692	48 741	65 051	39 201	13,7	0,2	1,5	5,7	0,1	169,2
20 040	20 900	48 895	55 057	38 201	19,9	0,0	0,0	9,0	0,0	173,2
18 216	25 493	46 328	60 014	41 779	10,3	0,0	4,0	6,1	0,0	169,1
23 333	25 068	125 052	211 500	101 624	51,4	0,0	0,0	5,7	0,0	149,0
12 096	14 432	27 450	53 502	26 177	17,5	0,0	2,7	6,1	0,2	175,3
14 420	19 778	28 598	40 000	25 574	17,5	1,2	3,4	5,0	0,0	178,9
19 284	23 276	30 762	34 312	28 045	21,5	0,1	1,4	8,3	0,0	165,3
15 070	17 231	35 352	51 780	35 582	21,0	0,1	3,5	6,2	0,0	171,0
19 139	21 655	31 993	39 876	27 468	12,4	0,1	3,8	6,3	0,1	167,0
16 297	18 817	26 641	27 089	23 721	20,6	0,0	0,0	5,8	0,0	172,6
17 609	19 812	32 731	49 087	28 114	19,3	0,0	0,1	5,7	0,0	168,1
23 012	28 009	44 490	53 897	38 092	10,7	0,0	2,1	5,7	0,4	172,2
19 791	23 085	37 112	43 189	30 564	15,6	0,2	1,9	5,9	0,3	171,7
21 546	24 812	41 193	51 589	34 380	6,8	0,2	3,6	6,5	1,9	171,4
13 377	22 861	37 088	61 373	33 174	27,6	0,3	1,2	7,3	0,3	169,8
20 031	22 387	34 091	47 285	31 333	11,7	0,5	2,8	6,5	0,1	176,0
20 591	23 907	33 846	41 691	29 779	6,3	0,1	1,2	7,3	2,6	168,5
21 209	23 872	34 525	42 629	30 874	14,2	1,1	1,5	6,1	0,0	173,2
22 588	24 920	37 266	46 364	34 223	15,8	0,4	2,3	6,0	0,0	168,3
18 850	21 024	29 267	36 078	26 499	9,7	0,4	1,7	7,5	0,1	168,8
22 090	23 652	28 500	30 491	26 048	12,6	0,0	1,2	5,9	0,1	164,1
17 570	22 985	33 248	38 800	31 739	25,1	0,4	0,2	8,0	0,0	173,2
27 942	31 895	42 474	73 934	42 202	17,7	1,0	3,7	7,7	0,9	177,2
18 563	21 316	34 411	48 190	29 878	15,0	0,3	1,1	6,3	0,0	172,0
17 830	24 500	34 321	45 116	30 879	14,0	0,2	1,5	7,1	0,0	167,9
21 983	25 905	38 921	50 354	35 130	12,3	0,1	0,8	5,8	0,1	172,3
20 351	22 413	39 714	54 138	33 331	20,9	0,0	1,3	7,1	0,1	167,6
22 443	25 821	43 203	63 891	37 178	14,8	0,0	3,6	6,3	0,0	168,5
12 998	14 282	43 845	50 998	31 471	23,3	0,4	1,1	5,6	0,0	161,5

Revidované výsledky ke dni 10. 3. 2010

Hrubá měsíční mzda a její složky, diference, placená doba podle podskupin zaměstnání KZAM-R

kraj: **Pardubický**

Podskupiny zaměstnání KZAM-R	Počet zaměstnanců přepočtený podle placených měsíců	Medián
		Kč/měs
2441 Ekonomové - vědečtí pracovníci, specialisté, experti	167	24 507
2451 Spisovatelé, autoři, kritikové, novináři, redaktoři	11	20 585
2470 Odborní administrativní pracovníci jinde neuvedení	67	24 376
3111 Technici ve fyzikálních a příbuzných oborech	12	24 966
3112 Stavební technici	309	26 420
3113 Elektrotechnici	491	24 307
3114 Elektronici a technici v radiokomunikacích a telekomunikacích	555	22 655
3115 Strojírenští technici	1 226	22 852
3116 Chemičtí technici	450	24 238
3118 Technici v kartografii, kresličtí a zeměměřiči	255	22 586
3119 Ostatní techničtí pracovníci jinde neuvedení	1 108	22 789
3121 Poradci ve výpočetní technice	118	29 781
3122 Operátoři a obsluha výpočetní techniky	138	21 789
3123 Operátoři průmyslových robotů, nc strojů	34	20 767
3129 Ostatní technici ve výpočetní technice jinde neuvedení	43	24 878
3133 Obsluha vysílacího a telekomunikačního zařízení (vč. telegrafu)	39	17 866
3151 Kolaudační technici a technici protipožární ochrany	27	28 112
3152 Bezpečnostní technici a technici pro kontrolu zdravotní nezávadnosti a jakosti	226	23 013
3160 Technici železničního provozu	471	25 602
3211 Technici a laboranti v oblasti biologie a v příbuzných oborech	41	19 263
3212 Technici v agronomii, v lesnictví a v zemědělství	278	21 107
3226 Rehabilitační a fyzioterapeutičtí pracovníci (vč. odborných masérů)	44	17 546
3231 Ošetřovatelé, všeobecné zdravotní sestry	82	20 999
3341 Instruktoři a mistři odborné výchovy	11	21 295
3342 Pedagogové v oblasti dalšího vzdělávání	17	25 749
3411 Zprostředkovatelé finančních transakcí, obchodu s cennými papíry, devizami	63	23 500
3412 Pojišťovací agenti	274	27 293
3415 Obchodní cestující, profesionální poradci v obchodě, obchodní zástupci	195	30 319
3416 Nákupčí	440	19 382
3417 Odhadci a zbožíznalci	26	21 655
3419 Ostatní pracovníci - obchodní zprostředkovatelé jinde neuvedení	28	31 055
3421 Obchodní agenti	281	21 487
3422 Odbytoví a přepravní agenti	479	21 781
3429 Ostatní obchodní agenti a makléři jinde neuvedení	18	21 076
3431 Odborné sekretářky, sekretáři	130	21 627
3433 Pracovníci v oblasti účetnictví, fakturace, rozpočetnictví, kalkulace	985	19 158
3434 Pracovníci v oblasti statistiky a matematiky	14	19 222
3435 Pracovníci v oblasti práce a mezd (kromě účetních)	52	22 202
3436 Referenti osobních oddělení	109	20 269
3439 Ostatní odborní administrativní pracovníci jinde neuvedení	644	19 087
3471 Aranžéři, průmysloví a komerční návrháři, bytoví architekti	15	12 170
4112 Kancelářští a manipulační pracovníci a obsluha zařízení na zpracování textu	15	16 987
4113 Pracovníci přípravy dat výpočetní techniky	106	16 017
4115 Sekretářky, sekretáři	326	17 080

Hrubá měsíční mzda a její složky, diference, placená doba podle podskupin zaměstnání KZAM-R

kraj: **Pardubický**

Diference				Průměr	Vybrané složky hrubé měsíční mzdy					Placená doba
1. decil	1. kvartil	3. kvartil	9. decil		prémie a odměny	příplatky za přesčas	příplatky ostatní	náhrady	odměny za pohotovost	
Kč/měs	Kč/měs	Kč/měs	Kč/měs	Kč/měs	%	%	%	%	%	hod/měs
18 604	20 223	30 598	46 793	28 164	13,2	0,9	2,1	7,5	0,1	179,2
16 995	18 089	25 150	32 199	21 498	3,3	0,0	5,7	3,6	0,1	176,8
16 688	18 489	35 168	39 761	29 440	15,3	0,2	3,5	7,1	0,0	170,6
16 299	21 216	26 884	36 671	25 417	16,4	0,3	3,9	5,8	0,0	174,5
18 324	21 687	31 991	40 342	28 338	14,0	0,8	1,7	7,7	0,6	173,5
17 916	21 551	30 351	36 135	26 265	15,0	0,7	6,4	7,0	1,0	170,5
18 853	20 398	26 259	31 510	24 528	8,7	2,9	4,1	7,0	0,5	185,2
15 937	18 985	27 548	33 085	24 434	15,2	1,0	2,5	5,6	0,0	172,5
15 053	18 880	27 265	32 030	23 929	9,9	0,5	8,2	6,6	0,0	164,9
16 276	19 037	28 014	33 473	24 101	12,1	0,4	4,0	5,5	0,0	171,8
15 572	18 605	27 992	34 988	24 772	12,3	0,6	3,3	6,4	0,2	170,5
18 957	23 464	41 396	53 237	34 180	16,3	0,0	1,9	5,2	0,8	170,0
15 298	17 528	26 212	36 347	24 265	16,9	0,3	6,2	6,2	0,5	169,4
15 898	18 350	28 295	32 441	23 143	11,6	0,4	11,5	5,8	0,1	170,6
18 599	20 713	27 883	33 964	26 954	9,2	1,1	6,4	7,0	0,8	173,5
14 794	15 690	19 059	55 320	22 508	4,5	0,0	2,9	7,0	0,0	157,9
21 634	23 969	33 971	36 409	29 255	8,8	2,1	10,4	7,3	1,9	174,3
14 887	17 810	28 508	34 186	24 473	19,9	0,3	3,3	6,1	0,1	170,3
22 583	24 134	27 358	29 124	25 829	5,8	1,2	12,6	9,0	0,5	163,4
14 909	17 309	23 161	28 751	20 452	21,1	0,3	3,4	5,6	0,0	167,3
14 752	17 238	27 544	30 490	22 887	21,8	0,0	0,2	10,9	0,1	173,9
15 459	16 233	18 619	19 183	18 547	15,4	0,0	1,5	8,5	0,0	170,3
13 914	17 841	25 490	28 864	21 741	14,0	0,7	8,3	6,4	0,5	171,6
15 174	19 648	22 512	28 613	21 157	18,5	0,0	4,5	4,2	0,0	173,3
15 655	22 771	41 688	48 164	34 298	10,0	0,2	0,6	6,3	0,0	167,2
18 407	19 983	33 963	40 563	26 883	23,4	0,1	0,2	6,5	0,5	169,3
17 842	20 663	35 963	65 592	36 485	32,5	0,1	1,0	6,3	0,0	173,8
15 860	19 684	38 656	52 862	34 670	29,5	0,1	4,3	5,3	0,1	168,9
14 659	17 093	24 793	31 498	22 073	13,4	0,5	1,9	6,3	0,0	172,2
14 662	19 144	23 870	28 077	22 316	9,7	0,4	0,1	5,9	0,0	173,8
20 335	25 719	32 965	39 038	30 302	21,0	0,0	0,0	7,5	0,0	173,0
14 792	17 583	30 316	43 606	28 224	23,9	0,2	2,7	6,9	0,0	169,0
14 870	17 718	26 931	35 000	23 554	15,9	0,2	2,8	6,6	0,0	168,6
16 202	17 868	24 188	30 467	21 684	12,3	1,2	1,6	8,0	0,0	173,0
13 785	16 308	25 981	29 913	22 049	14,8	0,1	1,9	6,8	0,1	169,3
13 925	16 324	23 369	29 245	21 058	15,8	0,3	2,1	6,3	0,0	170,1
16 215	17 927	20 568	25 986	22 384	14,9	0,3	2,6	7,7	0,0	170,4
15 834	17 884	29 762	35 461	25 606	18,8	0,3	1,1	7,0	0,0	167,1
15 625	18 065	23 639	27 999	21 416	13,5	0,5	1,5	7,2	0,0	170,8
13 932	16 360	23 539	31 012	21 450	12,4	0,1	2,1	6,8	0,1	170,1
9 327	10 183	13 494	13 781	11 765	6,3	0,0	7,0	7,5	0,0	167,6
12 007	14 399	18 975	21 382	16 849	8,1	0,3	4,1	6,0	0,0	171,0
11 166	12 869	19 001	22 779	16 508	13,3	0,5	3,3	5,9	0,0	172,6
12 605	14 388	20 694	25 445	18 427	12,2	0,4	4,6	6,4	0,0	173,3

Revidované výsledky ke dni 10. 3. 2010

Hrubá měsíční mzda a její složky, diference, placená doba podle podskupin zaměstnání KZAM-R

kraj: **Pardubický**

Podskupiny zaměstnání KZAM-R	Počet zaměstnanců přepočtený podle placených měsíců	Medián
		Kč/měs
4121 Nižší účetní	158	16 916
4123 Nižší finanční, daňoví úředníci a úředníci v příbuzných oborech	22	31 294
4131 Úředníci ve skladech	666	16 069
4132 Úředníci ve výrobě (např. výrobní plánovači)	148	17 371
4133 Úředníci v dopravě a v přepravě (dispečeri, kontrolori apod.)	104	19 854
4141 Řadoví knihovníci, archiváři, evidenční pracovníci	23	16 033
4190 Ostatní nižší úředníci jinde neuvedení	92	15 601
4211 Pokladníci (v bankách, pojišťovnách, spořitelnách, na poště)	151	16 743
4212 Úředníci na přepážkách a směnárníci	440	15 789
4213 Pokladníci v obchodě, společném stravování apod.	510	12 103
4214 Prodavači vstupenek, jízdenek apod.	172	19 243
4216 Inkasisté (výběrčí dluhů)	45	20 072
4222 Recepční	27	13 503
4223 Telefonisté	155	12 097
4224 Informátoři	378	20 809
5121 Pracovníci dohlížející nad obsluhujícím personálem, hospodyně	12	12 735
5122 Kuchaři	294	12 589
5123 Číšníci, servírky	20	10 978
5132 Pečovatelé a pomocní ošetřovatelé v zařízeních sociální péče, v nemocnicích	12	13 944
5161 Hasiči, požárníci	146	22 688
5169 Ostatní pracovníci ochrany a ostražky jinde neuvedení	670	11 652
5211 Prodavači v obchodech	1 552	11 806
6111 Pěstitelé polních plodin	34	11 572
6113 Zahradníci a pěstitelé zahradních plodin a sazenic	17	13 132
6121 Chovatelé hospodářských zvířat (kromě drůbeže a včel)	389	15 536
6122 Chovatelé drůbeže	12	16 685
6141 Dělníci pro pěstění a ošetřování lesa	67	11 655
6142 Dělníci pro těžbu dřeva (kromě obsluhy pojízdných zařízení)	40	15 305
7121 Zedníci pracující s tradičními materiály (bambus, hlína atd.)	21	12 453
7122 Zedníci, kameníci, omítkáři	261	15 403
7123 Betonáři, dělníci specializovaní na pokládání betonových povrchů	33	16 771
7124 Tesaři a truhláři	79	17 570
7125 Stavební montážníci	23	16 168
7129 Ostatní stavební dělníci hlavní stavební výroby a pracovníci v ostatních oborech	263	17 887
7136 Instalatéři, potrubáři, stavební zámečníci, klempíři	138	19 497
7137 Stavební a provozní elektrikáři	96	20 500
7142 Lakýrníci a pracovníci v příbuzných oborech	228	19 575
7211 Formíři a jádraři	37	16 656
7212 Svářeči, řezači plamenem a páječi	490	20 498
7213 Výrobci a opraváři výrobků a dílů z plechů	91	19 109
7214 Montéři kovových konstrukcí	15	14 054
7221 Kováři, obsluha kováčích lisů, obsluha bucharů	146	14 333
7222 Nástrojaři, kovomodeláři, kovodělníci, zámečníci	1 854	18 172
7223 Seřizovači a obsluha obráběcích strojů (kromě automatických a poloautomatických)	907	20 004

Hrubá měsíční mzda a její složky, diferenciacie, placená doba podle podskupin zaměstnání KZAM-R

kraj: **Pardubický**

Diferenciace				Průměr	Vybrané složky hrubé měsíční mzdy					Placená doba
1. decil	1. kvartil	3. kvartil	9. decil		prémie a odměny	příplatky za přesčas	příplatky ostatní	náhrady	odměny za pohotovost	
Kč/měs	Kč/měs	Kč/měs	Kč/měs	Kč/měs	%	%	%	%	%	hod/měs
11 989	13 885	21 440	24 969	17 701	14,8	0,4	2,1	6,4	0,0	170,7
19 360	22 871	37 422	48 889	35 992	37,7	0,6	0,0	7,0	0,0	174,5
11 927	13 934	18 320	21 042	16 372	12,1	1,3	3,9	7,6	0,1	174,1
12 813	14 825	20 779	24 409	18 473	12,9	1,0	4,7	6,1	0,0	170,4
16 957	17 867	23 192	26 285	21 089	19,0	0,7	9,9	8,3	0,2	166,1
14 366	14 810	17 688	19 117	16 421	9,3	0,1	7,4	5,8	0,0	170,2
11 904	12 804	21 808	34 225	19 450	12,4	0,1	0,7	6,0	0,0	170,2
14 219	15 332	20 249	24 676	18 118	13,0	0,1	1,7	6,0	0,0	166,4
13 919	14 844	18 406	25 003	17 688	18,8	0,0	1,3	8,3	0,0	164,2
9 700	10 743	13 482	14 818	12 334	9,2	0,4	3,5	7,1	0,4	174,1
15 472	17 344	21 471	22 936	19 140	5,9	1,6	11,9	8,1	0,0	168,9
16 417	18 889	21 333	23 324	22 823	8,8	0,0	0,0	5,8	0,0	173,9
12 715	12 980	14 742	17 225	13 992	9,2	0,0	10,2	7,2	0,0	164,3
10 333	10 943	13 401	16 503	12 754	3,7	0,7	0,5	5,3	0,0	168,7
15 299	16 849	28 033	30 571	22 345	21,2	1,5	2,2	7,5	0,0	159,2
9 686	11 643	16 248	19 208	14 098	7,3	2,3	5,2	5,3	0,0	183,0
9 725	10 938	15 433	18 631	13 632	17,2	1,2	3,9	6,3	0,0	176,0
10 407	10 608	12 067	13 417	11 487	11,3	0,4	7,0	6,5	0,0	175,5
11 573	12 274	15 216	19 435	14 222	8,4	0,9	7,7	6,7	0,0	175,1
16 381	19 179	26 927	29 242	22 895	7,4	2,2	20,5	8,3	1,0	172,3
8 884	9 404	13 777	16 500	12 099	7,4	2,0	8,3	5,5	0,0	172,6
9 253	10 551	13 809	16 494	12 709	10,8	0,7	5,5	6,8	0,0	174,4
9 890	10 518	12 563	15 028	11 949	14,6	0,5	0,8	8,7	0,0	174,9
9 951	11 945	15 452	16 779	13 562	8,3	0,5	1,9	6,1	0,1	180,1
12 424	13 508	17 132	18 833	15 545	18,9	1,0	5,0	8,1	0,1	180,5
12 098	13 233	21 146	29 767	18 941	30,8	0,5	1,8	9,5	0,0	175,8
9 873	10 657	13 062	15 786	12 164	2,5	1,0	3,9	9,4	0,0	180,3
13 542	14 380	17 934	19 987	16 332	0,9	0,0	1,3	19,6	0,0	166,8
10 170	10 602	14 518	21 161	13 299	8,2	0,7	1,3	11,2	0,7	176,9
11 873	13 267	18 076	21 343	16 398	11,9	1,8	0,9	10,0	0,1	185,5
12 786	14 238	20 788	24 738	17 925	24,5	2,0	1,7	11,9	0,0	178,2
12 810	15 110	20 708	24 481	18 222	11,2	1,8	2,5	11,4	0,0	179,2
13 138	13 856	23 721	25 497	17 825	20,9	2,4	1,3	7,6	0,0	186,8
14 832	16 322	20 857	24 215	18 848	8,7	1,6	2,2	12,3	0,3	179,9
14 580	15 971	22 910	25 879	19 919	16,0	1,0	3,1	8,2	2,0	174,1
14 233	16 954	26 021	34 550	24 423	22,1	1,4	6,1	8,3	0,9	175,9
15 169	17 010	21 833	25 128	19 850	9,7	2,1	9,0	7,8	0,0	176,1
13 517	14 441	20 406	24 341	18 059	13,3	1,7	5,0	6,8	0,0	182,4
15 904	17 944	25 014	31 040	22 224	9,3	2,2	5,3	7,9	0,0	177,0
14 806	17 228	21 390	23 848	19 212	4,8	2,1	2,7	8,6	0,0	174,8
11 290	12 330	16 320	18 309	14 605	12,6	1,9	6,4	7,2	0,2	174,5
10 680	11 768	18 219	20 453	15 214	17,2	1,4	4,8	7,8	0,0	171,0
13 070	15 379	21 377	24 896	19 025	13,7	1,5	4,1	8,0	0,5	174,0
14 363	16 672	24 101	29 803	21 297	22,1	2,4	6,5	7,3	0,0	177,6

Revidované výsledky ke dni 10. 3. 2010

Hrubá měsíční mzda a její složky, diference, placená doba podle podskupin zaměstnání KZAM-R

kraj: **Pardubický**

Podskupiny zaměstnání KZAM-R	Počet zaměstnanců přepočtený podle placených měsíců	Medián
		Kč/měs
7224 Brusiči, leštiči a ostříči nástrojů	117	16 041
7231 Mechanici a opraváři motorových vozidel	259	18 120
7235 Mechanici a opraváři obráběcích, zemědělských strojů a průmyslového zařízení	1 005	17 217
7239 Ostatní mechanici a opraváři strojů a zařízení bez elektro jinde neuvedení	496	15 942
7241 Elektromechanici, opraváři a seřizovači různých typů elektrických zařízení	2 722	14 627
7242 Mechanici, opraváři a seřizovači elektrických částí aut, letadel, lodí	152	18 260
7243 Mechanici, seřizovači, opraváři elektronických zařízení	1 210	15 038
7244 Telefonní a telegrafní mechanici, montéři a opraváři	25	19 668
7246 Montéři a opraváři silnoproudých elektrických vedení	130	20 556
7247 Montéři a opraváři slaboproudých elektrických vedení	15	22 121
7311 Výrobci, mechanici a opraváři přesných přístrojů a zařízení	35	21 330
7341 Tiskaři, sazeči (kromě obsluhy tiskárenských strojů)	17	16 859
7346 Sítotiskaři, deskotiskaři a textilní tiskaři	17	12 171
7411 Zpracovatelé masa, ryb vč. uzenářů a konzervovačů masa a ryb	479	15 507
7412 Zpracovatelé pekárenských a cukrářských výrobků	274	12 421
7419 Ostatní zpracovatelé - výrobci potravinářských výrobků jinde neuvedení	66	13 507
7422 Umělečtí truhláři, řezbáři, výrobci a opraváři výrobků ze dřeva vč. opravářů	166	13 439
7431 Kvalifikovaní dělníci připravující přírodní vlákno pro další zpracování	28	13 659
7432 Přadláci, ruční tkalci, pletaři a jiní výrobci ručně vyráběných tkanin	98	11 293
7435 Modeláři a střihači textilu, kůží a podobných materiálů	18	10 720
7436 Švadleny, vyšivači a pracovníci v příbuzných oborech	212	10 887
7437 Čalouníci a pracovníci v příbuzných oborech (včetně autočalouníků)	70	16 778
7439 Ostatní dělníci při výrobě textilu, oděvů a výrobků z kůží, kožešin	146	11 393
8122 Obsluha zařízení ve slévárnictví (taviči, slévači)	280	20 098
8123 Obsluha zařízení na tepelné zpracování kovů	39	17 770
8139 Obsluha ostatních zařízení na výrobu skla a keramiky	437	24 332
8141 Obsluha pily a jiného zařízení na zpracování dřeva	126	15 713
8151 Obsluha drtičů, mlýnů a míchadel při chemické výrobě	797	17 482
8159 Obsluha ostatních zařízení při chemické výrobě jinde neuvedená	240	15 144
8161 Obsluha zařízení při výrobě a rozvodu elektřiny	183	27 162
8162 Obsluha parních turbín, ohřivačů a motorů	158	18 336
8163 Obsluha zařízení při úpravě, čištění a rozvodu vody	173	18 844
8171 Obsluha automatických nebo poloautomatických montážních linek	117	18 919
8180 Obsluha strojů a zařízení pro práce na železničním svršku	39	20 218
8211 Obsluha automatických nebo poloautomatických obráběcích strojů (kromě 722)	644	19 662
8212 Obsluha strojů na výrobu maltovin, vápna, cementu, prefabrikátů	203	22 607
8223 Obsluha strojů při konečné úpravě a nanášení ochranných povlaků	72	16 248
8232 Obsluha strojů na výrobu plastových výrobků (vč. laminování)	799	15 303
8240 Obsluha automatických nebo poloautomatických dřevoobráběcích strojů	81	14 043
8251 Obsluha tiskárenských strojů	68	18 972
8261 Obsluha strojů na úpravu vláken, dopřádání a navíjení příze	11	12 259
8262 Obsluha tkacích a pletacích strojů	221	13 461
8263 Obsluha šicích a vyšívacích strojů	220	17 801
8264 Obsluha strojů na bělení, barvení, čištění, praní, žehlení textilu	168	12 871

Hrubá měsíční mzda a její složky, diference, placená doba podle podskupin zaměstnání KZAM-R

kraj: **Pardubický**

Diference				Průměr	Vybrané složky hrubé měsíční mzdy					Placená doba
1. decil	1. kvartil	3. kvartil	9. decil		prémie a odměny	příplatky za přesčas	příplatky ostatní	náhrady	odměny za pohotovost	
Kč/měs	Kč/měs	Kč/měs	Kč/měs	Kč/měs	%	%	%	%	%	hod/měs
11 492	13 529	19 816	21 996	17 014	21,2	1,3	4,2	7,9	0,1	174,2
14 014	15 826	20 710	23 736	18 498	11,4	1,5	3,0	8,7	0,2	174,2
13 413	14 891	20 465	23 837	18 019	20,1	1,1	6,5	8,0	0,3	173,3
12 320	13 543	18 586	21 643	16 651	13,6	2,9	7,5	7,0	0,0	176,1
10 710	12 683	17 106	20 456	15 328	10,1	2,5	12,8	6,9	0,3	175,1
15 621	16 580	20 578	23 858	19 016	3,6	1,2	6,4	10,1	0,4	167,2
12 934	13 856	16 486	19 382	15 683	10,3	1,4	5,1	9,2	0,3	174,4
16 706	17 730	20 646	29 044	21 024	5,2	0,5	4,3	7,4	1,0	166,9
16 718	17 738	23 984	26 106	21 046	12,7	0,8	6,7	10,2	2,1	167,3
20 917	21 125	27 032	27 927	23 518	0,5	1,6	1,8	6,0	5,3	179,3
15 584	17 808	26 328	70 186	28 757	23,0	0,8	4,7	8,7	0,0	173,9
15 250	15 345	19 064	20 570	17 432	13,3	0,4	7,0	6,8	0,0	170,1
10 934	11 076	14 112	18 599	13 207	15,6	1,8	4,0	6,1	0,0	172,3
11 939	13 146	17 545	20 028	15 908	26,7	1,6	3,3	10,1	0,0	183,6
9 394	10 576	15 058	17 847	13 126	8,6	1,6	6,3	7,4	0,0	174,4
9 149	10 565	15 368	16 768	13 625	22,9	0,5	8,7	8,9	0,0	172,2
10 577	12 080	15 952	19 536	14 437	8,3	0,8	2,2	7,8	0,0	171,0
11 436	13 112	14 219	15 389	13 632	10,5	0,3	7,5	5,7	0,0	164,7
9 254	9 812	13 030	14 285	11 816	12,0	1,0	12,3	7,9	0,0	168,7
9 234	9 916	15 135	16 914	12 347	10,6	0,8	5,7	6,9	0,0	167,2
8 703	9 498	13 282	15 556	11 572	9,0	1,4	6,9	7,0	0,0	168,4
14 474	15 513	18 385	20 275	17 143	3,7	1,9	2,4	9,6	0,0	172,1
9 411	10 178	13 278	15 995	12 431	13,4	1,2	4,4	7,9	0,0	167,8
13 380	16 325	23 846	26 761	20 225	17,5	1,5	18,4	4,3	0,0	176,8
15 255	16 444	20 198	25 064	18 711	16,8	2,3	6,7	8,6	0,0	176,1
21 470	23 956	24 633	25 321	23 886	24,9	0,1	1,3	10,7	0,1	164,6
13 763	14 500	17 245	19 686	16 350	16,5	3,0	1,9	7,7	0,0	177,3
14 428	15 694	19 067	20 695	17 663	5,8	0,3	17,5	6,8	0,2	162,2
12 132	13 198	16 691	18 865	15 458	10,1	0,7	7,9	8,1	0,0	164,9
21 537	24 673	32 332	34 501	27 896	5,6	0,6	19,0	7,9	0,0	166,8
12 895	14 521	28 190	33 395	21 552	11,4	1,4	15,2	8,4	0,0	178,8
13 373	16 611	22 256	26 004	19 540	18,2	0,8	9,3	7,6	0,3	170,2
13 901	15 874	20 053	21 063	19 188	18,3	1,8	4,6	7,2	0,0	173,3
18 382	19 212	21 151	23 418	20 749	5,2	1,3	5,4	8,6	1,0	173,1
13 804	16 711	23 408	27 575	20 496	15,9	1,9	7,9	7,4	0,0	177,3
13 955	18 470	25 265	28 060	21 825	3,7	2,6	6,3	7,8	0,0	181,7
11 350	14 254	18 161	22 728	16 531	23,1	1,2	5,0	8,7	0,0	170,0
11 769	13 287	17 999	20 510	15 994	19,0	0,9	12,3	8,5	0,0	169,7
9 119	11 019	16 932	20 376	14 410	10,7	0,5	2,2	6,8	0,0	168,4
14 231	16 487	26 356	31 078	21 499	10,1	0,6	5,1	6,9	0,0	169,1
10 697	11 032	12 584	13 861	12 084	14,4	0,5	4,1	7,4	0,0	165,6
9 973	11 138	18 519	20 256	14 642	18,8	0,9	11,1	10,8	0,0	168,7
12 726	16 394	19 007	20 214	17 599	15,3	1,7	6,1	13,7	0,0	172,2
9 641	10 529	15 355	16 988	13 302	20,3	1,6	8,8	7,9	0,0	171,6

Revidované výsledky ke dni 10. 3. 2010

Hrubá měsíční mzda a její složky, diference, placená doba podle podskupin zaměstnání KZAM-R

kraj: **Pardubický**

Podskupiny zaměstnání KZAM-R	Počet zaměstnanců přepočtený podle placených měsíců	Medián
		Kč/měs
8269 Obsluha ostatních strojů na výrobu textilních, kožešinových a kožených výrobků	631	16 257
8272 Obsluha strojů na výrobu mlékárenských výrobků	52	17 891
8273 Obsluha strojů na mletí zrn a koření	42	14 082
8278 Obsluha strojů na výrobu nápojů	23	17 975
8281 Montážní dělníci montující mechanická zařízení (stroje, vozidla)	544	14 510
8282 Montážní dělníci montující elektrická zařízení	797	14 098
8283 Montážní dělníci montující elektronická zařízení	425	14 877
8286 Montážní dělníci montující výrobky z kartonu, textilu a podobných materiálů	52	12 266
8287 Montážní dělníci montující výrobky z kombinovaných materiálů	207	10 395
8290 Obsluha jiných stacionárních zařízení a ostatní montážní dělníci	124	15 057
8311 Strojvedoucí	439	27 917
8313 Dělníci zabezpečující sestavování vlaků (brzdaři, výhybkáři)	421	20 042
8321 Řidiči osobních a malých dodávkových automobilů, taxikáři	59	16 723
8322 Řidiči sanitních a rzp vozů	11	16 132
8323 Řidiči autobusů, trolejbusů a tramvají	711	19 859
8324 Řidiči nákladních automobilů a tahačů	1 015	16 195
8326 Řidiči speciálních vozidel	29	21 929
8331 Obsluha zemědělských a lesních strojů	248	16 394
8332 Obsluha zemních a příbuzných strojů	208	20 980
8333 Obsluha jeřábů, zdvihacích a podobných manipulačních zařízení	46	16 228
8334 Obsluha vysokozdvížných a ostatních motorových vozíků	469	16 782
9132 Pomocníci a uklízeči v kancelářích, hotelích, nemocnicích a jiných zařízeních	692	10 345
9141 Domovníci, správci domu	33	14 245
9152 Vrátní, hlídači, uváděči a šatnářky	137	11 917
9162 Metaři, čističi záchodků, žump, kanálů a podobných zařízení	20	18 502
9169 Ostatní pracovníci v příbuzných oborech jinde neuvedení	24	12 679
9211 Pomocní a nekvalifikovaní dělníci v zemědělství	27	11 560
9312 Pomocní a nekvalifikovaní dělníci na stavbách a údržbě silnic, přehrad	15	18 839
9321 Pomocní a nekvalifikovaní montážní a manipulační dělníci	1 303	13 528
9322 Ruční balíči a pytlouači	19	13 495
9323 Dělníci nádvorní skupiny (pomocní montéři)	29	13 156
9339 Pomocní a nekvalifikovaní pracovníci v dopravě, ve skladech, v telekomunikacích	685	15 998

Hrubá měsíční mzda a její složky, diference, placená doba podle podskupin zaměstnání KZAM-R

kraj: **Pardubický**

Diference				Průměr	Vybrané složky hrubé měsíční mzdy					Placená doba
1. decil	1. kvartil	3. kvartil	9. decil		prémie a odměny	příplatky za přesčas	příplatky ostatní	náhrady	odměny za pohotovost	
Kč/měs	Kč/měs	Kč/měs	Kč/měs	Kč/měs	%	%	%	%	%	hod/měs
12 278	14 385	18 192	19 779	16 340	20,6	1,2	7,2	13,8	0,0	170,1
15 071	16 898	19 286	23 614	18 505	23,3	1,2	16,4	6,4	0,0	189,4
10 625	11 310	16 267	17 592	14 139	19,5	0,5	0,5	9,0	0,0	176,5
13 982	15 097	19 860	21 466	17 798	12,6	2,4	18,4	6,0	0,0	179,1
10 480	12 249	18 691	20 287	15 477	11,4	1,7	0,9	8,0	0,0	178,8
11 462	13 237	15 198	17 211	14 334	30,8	1,0	4,2	8,2	0,1	174,4
12 494	14 197	15 420	17 059	14 779	16,8	1,6	3,9	7,3	0,0	175,3
10 018	10 964	13 681	16 006	12 757	24,8	1,3	8,4	7,3	0,0	171,9
8 955	9 323	12 319	19 828	12 252	14,2	0,9	0,5	7,5	0,0	169,6
10 057	12 269	17 781	20 011	15 127	20,6	1,1	8,7	6,9	0,0	167,0
25 050	26 213	29 366	31 399	27 904	3,2	3,0	17,2	9,9	0,0	170,7
17 981	19 035	21 015	22 509	20 134	3,6	1,5	17,0	8,1	0,0	163,8
11 854	13 975	20 212	23 866	17 581	12,8	2,9	3,4	7,6	0,2	179,3
14 637	14 829	18 411	18 560	16 660	28,1	0,0	5,6	4,1	0,0	171,4
17 285	18 502	21 216	23 327	20 136	15,8	2,6	14,0	5,7	0,0	190,5
9 728	11 589	19 216	22 366	16 074	12,9	1,6	3,3	8,3	0,2	180,8
15 001	17 421	26 200	28 163	21 709	18,6	2,1	2,8	11,8	1,9	183,7
13 704	14 968	18 031	19 761	16 713	18,2	2,6	2,1	11,5	0,1	191,5
16 822	18 542	23 987	26 396	21 330	7,6	2,1	4,4	10,4	0,5	182,4
13 011	14 328	18 166	18 897	16 143	13,7	1,4	3,1	7,4	0,0	176,9
12 138	14 305	19 142	21 566	16 941	17,8	1,1	7,9	7,4	0,1	172,4
8 435	9 369	11 378	13 390	10 704	9,1	0,7	5,2	6,1	0,0	171,6
10 203	12 148	16 472	20 827	15 229	14,1	0,4	8,9	7,5	0,0	168,1
8 794	10 196	13 325	16 535	12 239	7,6	1,4	13,4	6,6	0,1	174,7
12 351	16 310	20 059	20 879	17 769	21,4	0,8	4,1	6,8	1,4	174,8
8 856	10 265	15 025	19 875	13 403	10,0	3,3	10,1	6,4	0,0	190,6
9 898	10 743	12 271	16 436	12 080	16,2	0,9	1,3	9,2	0,0	177,5
17 101	17 169	21 370	31 715	21 152	22,4	1,9	0,7	11,5	0,1	179,2
9 647	11 254	16 177	18 130	13 996	16,4	1,1	8,1	6,7	0,0	170,8
9 525	12 306	14 658	16 678	13 473	16,4	2,1	0,3	6,5	0,0	176,8
8 685	10 800	15 557	17 182	13 737	19,0	0,5	4,3	6,5	0,0	168,6
11 500	14 167	17 804	19 830	15 921	12,1	2,0	5,8	8,6	0,1	177,1

Revidované výsledky ke dni 10. 3. 2010

**Průměrná měsíční odpracovaná a neodpracovaná doba zaměstnanců
podle podskupin zaměstnání KZAM-R**

kraj: Pardubický

Podskupiny zaměstnání KZAM-R	Počet zaměstnanců přečtený podle eviden. měsíců	Odpracovaná doba		Neodpracovaná doba		
		celkem	z toho přesčas	celkem	z toho	
					nemoc	dovolená
		hod/měs	hod/měs	hod/měs	hod/měs	hod/měs
1210 Ředitelé a prezidenti velkých organizací, podniků	119	156,9	0,3	13,7	1,5	9,7
1221 Ved. pracovníci v zemědělství, lesnictví, rybář. a mysliv.	44	153,2	1,2	16,3	4,9	8,9
1222 Vedoucí pracovníci v průmyslu (ve výrobě)	377	154,8	1,2	13,7	1,6	9,0
1223 Vedoucí pracovníci ve stavebnictví a zeměměřičtví	49	154,2	0,3	17,5	4,1	11,3
1224 Vedoucí pracovníci ve velkoobchodě a v maloobchodě	549	157,5	4,4	18,8	4,9	9,7
1226 Ved. pracovníci v dopr., skladování, telekom. a na pošt. úř.	332	140,0	0,3	23,0	5,9	11,5
1227 Ved. prac. v organ.zaměřených na poskytování obch.služ.	161	154,8	0,6	16,6	2,1	10,1
1229 Ved. pracovních dílčích celků jinde neuved. (kult.,zdrav.)	146	156,1	0,3	14,3	1,1	8,8
1231 Vedoucí pracovníci finančních a hospodářských útvarů	274	155,3	0,4	14,4	1,8	9,0
1232 Ved. prac. personálních útvarů a útvarů průmysl. vztahů	49	155,6	0,6	13,0	1,5	8,1
1233 Vedoucí pracovníci odbytových útvarů (vč. průzkumu trhu)	150	153,6	0,4	15,0	1,5	10,4
1234 Ved. prac. reklamních útvarů a útvarů pro styk s veřejností	47	151,7	3,4	17,3	2,6	9,9
1235 Vedoucí pracovníci zásobovacích útvarů	90	157,6	2,7	17,4	5,1	8,9
1236 Vedoucí pracovníci výpočetních útvarů	43	156,2	0,1	15,0	0,3	8,9
1237 Vedoucí pracovníci výzkumných a vývojových útvarů	79	154,1	0,5	14,1	2,5	9,2
1239 Vedoucí pracovníci ostatních útvarů jinde neuvedení	199	153,4	1,0	15,8	2,0	8,4
1311 Vedoucí, ředitelé v zemědělství, lesnictví, rybářství	15	162,6	0,0	10,5	0,0	10,5
1312 Vedoucí, ředitelé v průmyslu (ve výrobě)	107	151,3	0,4	17,9	7,1	8,5
1313 Vedoucí, ředitelé ve stavebnictví a zeměměřičtví	29	157,3	0,0	14,6	0,8	10,1
1314 Vedoucí, ředitelé ve velkoobchodu a maloobchodu	125	159,0	0,5	16,3	3,2	8,5
1315 Vedoucí, ředitelé v restauracích a hotelích	18	161,1	6,6	17,7	4,1	9,5
1316 Vedoucí v dopravě, sklad., telekomun. a na pošt. úřadech	64	144,6	0,7	20,6	3,5	10,5
1319 Vedoucí, ředitelé malých organizací ostatní (kult.,zdrav.)	22	159,9	0,9	11,1	1,2	9,0
2113 Chemici	181	149,5	0,2	17,5	5,0	8,6
2114 Geologové, geofyzici, geodeti, hydrologové apod.	15	154,7	0,0	17,9	7,9	8,7
2119 Ostatní vědci a odborníci v příbuz. oborech jinde neuved.	20	152,7	0,2	15,4	2,6	7,9
2131 Projektanti a analytici výpočetních systémů	83	157,0	0,2	15,2	1,2	10,1
2132 Programátoři	192	157,1	1,0	14,6	3,2	8,3
2139 Ostatní odborníci zabývající se výp. tech. jinde neuvedení	220	152,8	0,9	18,6	4,2	9,6
2142 Projektanti staveb a areálů, stavební inženýři	120	152,6	1,3	17,3	4,2	9,0
2143 Projektanti elektrotechnických zařízení, elektroinženýři	201	159,4	3,5	16,5	3,3	8,6
2144 Projektanti elektronických syst. a telekomunikačních sítí	100	152,9	1,3	15,5	2,7	8,9
2145 Projektanti a konstruktéři strojních zařiz., strojní inženýři	180	158,5	6,6	14,7	1,8	8,5
2146 Chemičtí inženýři, technologové	36	155,2	2,5	13,1	1,8	8,8
2149 Ostatní architekti, projektanti, konstrukt.a techn.inženýři	167	149,2	2,5	19,5	4,5	9,7
2211 Bakteriologové, biologové, ekologové, zoologové	24	149,3	0,1	14,8	5,3	7,0
2213 Agronomové, šlechtitelé a odborníci v příbuzných oborech	30	154,1	2,3	19,1	5,7	11,9
2221 Lékaři, ordináři (kromě zubních lékařů)	48	153,0	4,6	23,9	8,5	10,9
2411 Odborní pracov. na úseku účetnictví, financí, daní, apod.	259	155,2	1,6	16,8	3,6	8,8
2412 Odbor. pracovníci na úseku zaměstnaneckých, pers. věcí	36	151,4	1,2	16,5	3,4	8,7
2413 Odborní pracovníci v bankovníctví a pojišťovníctví	530	153,6	2,1	18,7	4,0	9,7
2419 Ostatní odborní pracovníci v oblasti podnikání	232	149,3	0,2	18,2	3,6	9,7
2421 Právníci, právní poradci (mimo advokacie a soudnictví)	37	151,2	0,0	17,3	3,2	9,2
2433 Odborní pracovníci v informacích (např. vti)	104	140,6	2,2	20,2	9,7	8,3

Revidované výsledky ke dni 10. 3. 2010

**Průměrná měsíční odpracovaná a neodpracovaná doba zaměstnanců
podle podskupin zaměstnání KZAM-R**

kraj: **Pardubický**

Podskupiny zaměstnání KZAM-R	Počet zaměstnanců přečtený podle eviden. měsíců	Odpracovaná doba		Neodpracovaná doba		
		celkem	z toho přesčas	celkem	z toho	
					nemoc	dovolená
		hod/měs	hod/měs	hod/měs	hod/měs	hod/měs
2441 Ekonomové - vědečtí pracovníci, specialisté, experti	171	161,2	5,8	18,0	4,0	9,1
2451 Spisovatelé, autoři, kritikové, novináři, redaktoři	12	159,0	0,0	17,8	4,1	6,2
2470 Odborní administrativní pracovníci jinde neuvedení	69	152,7	1,5	17,9	3,4	10,2
3111 Technici ve fyzikálních a příbuzných oborech	13	160,0	3,5	14,5	1,8	8,4
3112 Stavební technici	315	156,6	3,4	16,8	3,3	11,1
3113 Elektrotechnici	506	152,2	4,8	18,1	4,6	9,3
3114 Elektronici a technici v radiokomunikacích a telekomunik.	571	165,9	16,4	18,8	4,4	9,0
3115 Strojírenští technici	1 260	156,5	6,4	15,9	4,3	8,0
3116 Chemičtí technici	462	147,8	1,6	17,1	4,4	9,2
3118 Technici v kartografii, kresličů a zeměměřičů	261	158,8	2,7	12,9	3,2	7,6
3119 Ostatní techničtí pracovníci jinde neuvedení	1 138	154,6	3,9	15,9	4,1	8,4
3121 Poradci ve výpočetní technice	121	154,4	0,3	15,6	3,1	8,3
3122 Operátoři a obsluha výpočetní techniky	143	151,1	1,4	18,3	5,2	8,6
3123 Operátoři průmyslových robotů, nc strojů	35	156,9	3,0	13,7	4,1	6,7
3129 Ostatní technici ve výpočetní technice jinde neuvedení	43	157,1	5,3	16,2	2,4	9,3
3133 Obsluha vysílačů a telekomunikačního zařízení	40	139,5	0,3	18,3	5,7	10,5
3151 Kolaudační technici a technici protipožární ochrany	27	158,5	12,2	15,6	1,9	10,9
3152 Bezpečnostní tech.a tech. pro kontrolu zdravotní nezávad.	234	152,8	2,9	17,4	5,1	8,1
3160 Technici železničního provozu	484	144,7	5,9	18,6	3,9	9,0
3211 Technici a laboranti v oblasti biologie a v příbuz. oborech	42	153,0	1,3	14,5	3,5	7,1
3212 Technici v agronomii, v lesnictví a v zemědělství	286	156,1	1,7	17,7	4,5	11,8
3226 Rehabilitační a fyzioterapeutičtí pracovníci	45	149,2	0,3	21,0	5,9	9,1
3231 Ošetřovatelé, všeobecné zdravotní sestry	86	153,4	4,4	18,2	7,0	9,3
3341 Instruktoři a mistři odborné výchovy	12	153,3	0,0	20,0	13,3	5,7
3342 Pedagogové v oblasti dalšího vzdělávání	18	144,9	1,2	22,3	9,7	8,5
3411 Zprostředkovatelé finanč. transakcí, obchodu s cen. papíry	66	149,1	0,4	20,2	7,1	11,1
3412 Pojišťovací agenti	283	152,0	0,4	21,8	5,2	9,9
3415 Obchodní cestující, prof. poradci v obchodě, obch.zástupci	200	153,7	0,4	16,2	4,1	8,8
3416 Nákupčí	451	156,2	2,9	15,9	3,7	8,1
3417 Odhadci a zbožíznalci	28	148,7	2,5	25,1	8,6	8,4
3419 Ostatní pracovníci - obchodní zprostředkovatelé jinde n.	29	155,2	0,0	17,8	4,2	13,4
3421 Obchodní agenti	287	153,9	1,5	15,1	3,3	8,5
3422 Odbytoví a přepravní agenti	493	151,5	1,6	17,1	4,6	9,0
3429 Ostatní obchodní agenti a makléři jinde neuvedení	19	150,7	3,4	21,8	7,4	9,0
3431 Odborné sekretářky, sekretáři	136	149,7	1,4	19,5	6,2	8,9
3433 Prac. v oblasti účetnictví,fakturace,rozpočet., kalkulace	1 013	153,7	1,7	16,5	3,9	8,4
3434 Pracovníci v oblasti statistiky a matematiky	15	149,9	1,9	20,4	3,2	11,0
3435 Pracovníci v oblasti práce a mezd (kromě účetních)	53	150,6	1,8	16,5	2,6	10,0
3436 Referenti osobních oddělení	112	152,8	2,7	17,9	4,5	8,9
3439 Ostatní odborní administrativní pracovníci jinde neuvedení	666	150,3	0,5	19,9	4,8	9,4
3471 Aranžéři, průmysloví a komerční návrháři,bytoví architekti	16	148,5	0,1	18,9	5,7	10,0
4112 Kancelářští pracovníci a obsluha zaříz. na zpracování textu	15	154,3	1,3	16,8	2,9	8,5
4113 Pracovníci přípravy dat výpočetní techniky	111	154,2	2,4	19,1	7,0	8,4
4115 Sekretářky, sekretáři	337	156,2	2,4	17,0	4,7	8,0

Revidované výsledky ke dni 10. 3. 2010

**Průměrná měsíční odpracovaná a neodpracovaná doba zaměstnanců
podle podskupin zaměstnání KZAM-R**

kraj: Pardubický

Podskupiny zaměstnání KZAM-R	Počet zaměstnanců přečtený podle eviden. měsíců	Odpracovaná doba		Neodpracovaná doba		
		celkem	z toho přesčas	celkem	z toho	
					nemoc	dovolená
		hod/měs	hod/měs	hod/měs	hod/měs	hod/měs
4121 Nižší účetní	162	155,8	2,0	15,8	3,9	9,0
4123 Nižší finanční, daňoví úředníci a úředníci v příb. oborech	22	157,8	5,2	16,6	2,5	11,7
4131 Úředníci ve skladech	712	149,9	6,8	23,7	10,2	8,6
4132 Úředníci ve výrobě (např. výrobní plánovači)	156	150,6	5,5	19,5	8,0	8,1
4133 Úředníci v dopravě a v přepravě (dispečeri, kontr. apod.)	111	142,5	4,1	23,3	8,0	9,4
4141 Řadoví knihovníci, archiváři, evidenční pracovníci	24	153,1	0,6	17,1	3,6	8,3
4190 Ostatní nižší úředníci jinde neuvedení	97	149,1	0,4	21,0	7,6	9,1
4211 Pokladníci (v bankách, pojišťov., spořitelnách, na poště)	158	146,7	1,0	19,6	6,4	9,0
4212 Úředníci na přepážkách a směnárníci	466	139,1	0,2	25,1	8,3	11,2
4213 Pokladníci v obchodě, společném stravování apod.	553	148,9	1,9	24,9	12,8	9,5
4214 Prodavači vstupenek, jízdenek apod.	180	147,3	7,2	21,3	7,2	10,2
4216 Inkasisté (výběřci dluhů)	47	152,9	0,0	21,0	7,3	8,7
4222 Recepční	28	145,8	0,2	18,6	6,0	9,9
4223 Telefonisté	166	147,5	1,3	20,9	10,2	7,9
4224 Informátoři	411	134,2	4,4	24,4	10,1	10,5
5121 Pracovníci dohlížející nad obsluh. personálem, hospodyně	13	166,0	11,7	16,6	2,3	7,0
5122 Kuchaři	318	150,4	5,6	25,0	11,9	8,0
5123 Čišníci, servírky	22	150,9	2,5	24,4	14,0	6,1
5132 Pečovatelé a pomoc. ošetřovat. v zařiz.soc. péče, v nemoc.	12	157,9	6,6	17,0	5,4	10,6
5161 Hasiči, požárníci	153	150,2	10,8	21,6	6,6	13,4
5169 Ostatní pracovníci ochrany a ostrahy jinde neuvedení	725	150,7	7,7	21,7	11,3	7,8
5211 Prodavači v obchodech	1 662	151,6	3,9	22,6	10,8	8,7
6111 Pěstitelé polních plodin	36	148,5	3,3	26,3	11,4	9,2
6113 Zahradníci a pěstitelé zahradních plodin a sazenic	18	167,7	3,7	12,4	2,6	5,0
6121 Chovatelé hospodářských zvířat (kromě drůbeže a včel)	420	153,5	7,1	26,2	11,8	12,2
6122 Chovatelé drůbeže	15	134,1	4,2	40,9	23,3	12,8
6141 Dělníci pro pěstění a ošetřování lesa	72	154,3	7,1	25,3	10,8	5,0
6142 Dělníci pro těžbu dřeva (kromě obsluhy pojízdných zařiz.)	47	116,0	0,2	50,3	21,5	18,6
7121 Zedníci z tradičních materiálů (bambus, hlína atd.)	24	137,0	4,0	39,1	16,5	14,1
7122 Zedníci, kameníci, omítkáři	291	149,2	11,5	35,1	15,2	11,6
7123 Betonáři, děl.specializovaní na pokládání beton. povrchů	37	141,6	11,6	35,3	16,4	9,6
7124 Tesaři a truhláři	86	147,1	9,1	31,5	12,5	11,8
7125 Stavební montážníci	25	156,7	15,5	28,8	15,5	8,4
7129 Ostatní stavební děl. stav. výroby a prac. v ost. oborech	290	143,7	9,8	36,1	15,5	12,1
7136 Instalatěři, potrubáři, stavební zámečníci, klempíři	149	147,5	6,2	26,1	10,9	9,3
7137 Stavební a provozní elektrikáři	100	154,8	8,1	20,7	5,6	9,8
7142 Lakýrníci a pracovníci v příbuzných oborech	248	149,4	11,4	25,8	12,3	7,4
7211 Formíři a jádraři	41	155,7	8,3	25,9	14,1	6,8
7212 Svářeči, řezači plamenem a páječi	530	151,2	13,2	24,6	11,4	7,7
7213 Výrobci a opraváři výrobků a dílů z plechů	97	149,6	9,8	24,4	10,0	7,9
7214 Montéři kovových konstrukcí	16	153,0	9,9	20,8	8,7	6,1
7221 Kováři, obsluha kovacích lisů, obsluha bucharů	161	143,3	7,0	27,0	14,3	7,7
7222 Nástrojaři, kovomodeláři, kovodělníci, zámečníci	1 977	149,9	8,2	23,6	9,6	8,4
7223 Seřizovači a obsluha obráběcích strojů	958	156,1	12,8	20,9	8,3	7,3

Revidované výsledky ke dni 10. 3. 2010

**Průměrná měsíční odpracovaná a neodpracovaná doba zaměstnanců
podle podskupin zaměstnání KZAM-R**

kraj: **Pardubický**

Podskupiny zaměstnání KZAM-R	Počet zaměstnanců přečtený podle eviden. měsíců	Odpracovaná doba		Neodpracovaná doba		
		celkem	z toho přesčas	celkem	z toho	
					nemoc	dovolená
		hod/měs	hod/měs	hod/měs	hod/měs	hod/měs
7224 Brusiči, leštiči a ostříči nástrojů	125	150,4	7,4	23,2	10,4	7,2
7231 Mechanici a opraváři motorových vozidel	270	151,8	8,2	22,3	6,6	9,3
7235 Mechanici obráběcích, zemědělských strojů a prům. zařiz.	1 056	150,5	7,0	22,4	7,3	9,2
7239 Ostatní mechanici a opraváři strojů a zařízení bez elektro	535	152,0	12,1	23,2	11,1	8,0
7241 Elektromech.a seřizovači různých typů elektrických zařiz.	2 996	148,0	10,5	26,1	14,5	7,7
7242 Mechanici, opraváři a seřizovači elektr. částí aut, letadel	160	142,4	5,6	24,5	7,9	10,8
7243 Mechanici, seřizovači, opraváři elektronických zařízení	1 316	144,4	6,5	29,3	12,3	9,2
7244 Telefonní a telegrafní mechanici, montéři a opraváři	25	148,8	2,8	18,1	3,0	10,6
7246 Montéři a opraváři silnoproudých elektrických vedení	138	141,5	4,3	25,5	9,6	11,4
7247 Montéři a opraváři slaboproudých elektrických vedení	15	158,3	11,9	20,6	5,1	8,5
7311 Výrobci, mechanici a opraváři přesných přístrojů a zařízení	36	155,5	5,1	18,2	4,2	8,9
7341 Tiskaři, sazeči (kromě obsluhy tiskárenských strojů)	18	144,2	1,8	26,0	14,1	7,4
7346 Sítotiskaři, deskotiskaři a textilní tiskaři	18	152,5	7,8	19,4	8,5	7,1
7411 Zpracovatelé masa, ryb vč. uzenářů a konzerv. masa a ryb	539	146,7	10,3	35,7	18,2	11,5
7412 Zpracovatelé pekárenských a cukrářských výrobků	299	147,2	9,8	26,2	13,5	8,2
7419 Ostatní zpracovatelé - výrobci potravinářských výrobků	70	147,1	3,1	24,9	9,0	11,8
7422 Uměleč. truhláři, řezbáři, výrobci a oprav.výrobků ze dřeva	183	141,9	4,1	28,5	14,8	6,8
7431 Kvalifikovaní dělníci připravující přírodní vlákna	29	147,5	2,2	17,1	6,8	4,3
7432 Přadláci, pletaři a jiní výrobci ručně vyráběných tkanin	109	139,4	5,6	28,7	15,8	6,7
7435 Modeláři a stříhači textilu, kůží a podobných materiálů	21	132,0	3,5	34,6	21,7	4,9
7436 Švadleny, vyšivači a pracovníci v příbuzných oborech	240	137,7	5,8	29,9	16,8	5,3
7437 Čalouníci a pracovníci v příb. oborech (vč.autočalouníků)	78	139,1	8,6	32,0	17,3	8,1
7439 Ostatní dělníci při výrobě textilu, oděvů a výrobků z kůží	163	138,6	5,0	28,6	14,7	6,5
8122 Obsluha zařízení ve slévárenství (taviči, slévači)	304	154,4	9,7	21,7	11,6	7,0
8123 Obsluha zařízení na tepelné zpracování kovů	41	152,3	10,7	23,2	8,5	9,7
8139 Obsluha ostatních zařízení na výrobu skla a keramiky	454	143,4	0,5	21,2	5,9	14,2
8141 Obsluha pily a jiného zařízení na zpracování dřeva	141	145,6	11,3	30,3	16,0	9,8
8151 Obsluha drtičů, mlýnů a míchadel při chemické výrobě	848	141,0	1,0	21,1	9,3	9,7
8159 Obsluha ostat. zařízení při chemické výrobě jinde neuved.	254	141,5	2,1	23,3	8,4	9,3
8161 Obsluha zařízení při výrobě a rozvodu elektřiny	189	148,8	2,6	17,9	5,6	10,3
8162 Obsluha parních turbín, ohřivačů a motorů	165	157,5	10,5	20,7	7,0	10,2
8163 Obsluha zařízení při úpravě, čištění a rozvodu vody	179	151,1	4,8	19,0	5,8	10,7
8171 Obsluha automatických nebo poloaut. montážních linek	127	147,3	8,2	25,2	12,0	9,0
8180 Obsluha strojů a zařízení pro práce na železničním svršku	40	151,2	8,7	21,5	5,5	9,1
8211 Obsluha automat. nebo poloaut. obráb.strojů (kromě 722)	691	152,9	10,6	23,7	10,9	7,8
8212 Obsluha strojů na výrobu maltovin, vápna, cementu	216	156,8	12,5	24,1	9,2	9,7
8223 Obsluha strojů při konečné úpravě ochranných povlaků	81	137,6	4,6	31,9	17,2	8,8
8232 Obsluha strojů na výrobu plast. výrobků (vč. laminování)	886	140,9	5,3	28,3	14,1	9,4
8240 Obsluha automat. nebo poloautom. dřevoobráběcích strojů	88	146,7	3,2	21,5	10,4	6,3
8251 Obsluha tiskárenských strojů	72	151,5	3,7	17,4	8,5	8,4
8261 Obsluha strojů na úpravu vláken, dopřádání a navíj. příže	12	141,8	2,8	23,6	9,8	7,0
8262 Obsluha tkacích a pletacích strojů	239	136,7	5,5	31,6	11,4	6,8
8263 Obsluha šicích a vyšívacích strojů	246	139,2	9,7	31,8	16,2	7,1
8264 Obsluha strojů na bělení, barvení, čištění, praní, žehlení	182	145,7	7,9	25,4	10,8	6,8

Revidované výsledky ke dni 10. 3. 2010

**Průměrná měsíční odpracovaná a neodpracovaná doba zaměstnanců
podle podskupin zaměstnání KZAM-R**

kraj: **Pardubický**

Podskupiny zaměstnání KZAM-R	Počet zaměstnanců přepočtený podle eviden. měsíců	Odpracovaná doba		Neodpracovaná doba		
		celkem	z toho přesčas	celkem	z toho	
					nemoc	dovolená
		hod/měs	hod/měs	hod/měs	hod/měs	hod/měs
8269 Obsluha ost.strojů na výrobu textilních, kožešin. výrobků	703	136,5	7,2	32,7	15,7	7,9
8272 Obsluha strojů na výrobu mlékárenských výrobků	57	163,6	19,2	24,4	11,7	8,0
8273 Obsluha strojů na mletí zrn a koření	45	149,7	2,9	26,6	11,9	10,8
8278 Obsluha strojů na výrobu nápojů	25	154,0	16,7	23,1	9,8	8,4
8281 Montážní dělníci montující mechanická zařízení (stroje)	590	151,9	9,3	26,7	12,2	8,1
8282 Montážní dělníci montující elektrická zařízení	875	146,1	5,7	27,7	13,4	7,3
8283 Montážní dělníci montující elektronická zařízení	461	150,0	6,4	24,8	12,4	6,2
8286 Montážní dělníci montující výrobky z kartonu, textilu	54	153,8	9,0	17,8	5,7	6,5
8287 Montážní dělníci montující výrobky z kombinovaných mat.	234	137,6	3,8	31,3	17,8	8,0
8290 Obsluha jin.stacionárních zařízení a ost. montážní dělníci	131	144,7	4,8	22,0	8,4	8,8
8311 Strojvedoucí	458	146,5	15,1	23,5	6,5	11,1
8313 Dělníci zabezpeč. sestavování vlaků (brzdaři, výhybkáři)	442	143,5	7,3	19,9	7,0	8,2
8321 Řidiči osobních a malých dodávkov. automobilů, taxikáři	61	161,2	10,4	17,7	5,2	8,7
8322 Řidiči sanitních a rzp vozů	11	160,1	0,0	11,2	4,6	5,8
8323 Řidiči autobusů, trolejbusů a tramvajů	797	158,7	20,7	29,2	9,2	8,8
8324 Řidiči nákladních automobilů a tahačů	1 067	158,0	9,7	22,4	7,3	10,5
8326 Řidiči speciálních vozidel	32	147,0	12,4	35,4	16,0	13,6
8331 Obsluha zemědělských a lesních strojů	269	156,8	17,3	33,1	12,4	12,9
8332 Obsluha zemních a příbuzných strojů	221	153,2	12,5	28,5	9,2	12,2
8333 Obsluha jeřábů, zdvihacích a podob. manipulačních zařiz.	50	150,3	8,6	25,8	13,7	7,3
8334 Obsluha vysokozdvížných a ostatních motorových vozíků	495	151,3	7,3	20,7	8,1	8,6
9132 Pomocníci a uklízeči v kancelář., hotel., nemocnicích ap.	754	147,7	2,4	23,7	12,8	6,7
9141 Domovníci, správci domu	35	146,0	2,1	22,0	8,4	9,9
9152 Vrátní, hlídači, uváděči a šatnářky	146	153,9	8,6	20,9	8,8	9,3
9162 Metaři, čističi záchodků, žump, kanálů a podob. zařízení	22	150,0	5,9	24,6	12,0	9,0
9169 Ostatní pracovníci v příbuzných oborech jinde neuvedení	25	167,5	17,6	22,2	8,6	10,3
9211 Pomocní a nekvalifikovaní dělníci v zemědělství	30	147,1	4,2	29,8	14,3	10,1
9312 Pomocní a nekvalifik. dělníci na stavbách a údržbě silnic	16	148,3	9,1	29,8	12,0	11,2
9321 Pomocní a nekvalifikovaní montážní a manipulační dělníci	1 412	145,7	6,4	24,5	11,7	7,0
9322 Ruční baliči a pytlavači	23	138,8	9,1	36,3	24,7	7,0
9323 Dělníci nádvorní skupiny (pomocní montěři)	33	137,6	2,7	30,8	19,2	7,7
9339 Pomocní a nekvalif. prac. v dopr., ve skladech, v telekom.	724	152,8	9,7	23,8	8,3	9,1



Dodatek

Technický popis šetření

Dodatek – Technický popis šetření

Technický popis šetření přibližuje metodické postupy používané při zpracování podnikatelské sféry Regionální statistiky ceny práce (RSCP-PS). Popis je rozdělen do pěti kapitol: metoda výběru ekonomických subjektů, vstupní údaje, nejdůležitější sledované veličiny, dopočtové metody a definice vybraných pojmů.

1. Metoda výběru ekonomických subjektů

Kapitola popisuje základní soubor šetření, strukturu výběrového souboru a postup při výběru ekonomických subjektů (ES).

1.1. Základní soubor

Základním souborem RSCP-PS jsou aktivní ekonomické subjekty z registru ekonomických subjektů Českého statistického úřadu (ČSÚ), které mají 10 a více zaměstnanců a přísluší do podnikatelské sféry a do institucionálních sektorů nefinančních podniků, finančních institucí nebo vládních institucí. Ekonomické subjekty, které přísluší do podnikatelské sféry, odměňují zaměstnance mzdou podle § 109, odst. 2 zákona č. 262/2006 Sb., zákoníku práce, ve znění pozdějších předpisů. Způsob odměňování se zjišťuje pomocí registru „Automatizovaného rozpočtového informačního systému“ (ARIS), který je spravován Ministerstvem financí. Registr ekonomických subjektů (RES) je detailně popsán na internetových stránkách ČSÚ (www.czso.cz).

1.2. Struktura výběrového souboru

Statistické šetření RSCP-PS za 1. – 2. čtvrtletí 2007 zahrnuje 3151 ekonomických subjektů, které reprezentují přibližně 1296 tisíc zaměstnanců. Strukturu výběrového souboru RSCP-PS bez non-response (dále jen výběrový soubor) ukazují z různých pohledů pro 1. – 2. čtvrtletí 2007 následující tabulky.

Výběrový soubor RSCP podnikatelské sféry			
	RSCP-PS Celkem	RSCP-PS – kraj Pardubický	
		se sídlem v kraji	se sídlem mimo kraj
Počet ekonomických subjektů	3 151	156	178
Počet zaměstnanců	1 296 tisíc	43 tisíc	17 tisíc

Tabulka 1

Odvětvová skladba výběrového souboru RSCP-PS – kraj Pardubický			
Kód CZ-NACE		Počet ekonomických subjektů	
		se sídlem v kraji	se sídlem mimo kraj
A	Zemědělství, lesnictví a rybnářství	15	2
B	Těžba a dobývání		2
C	Zpracovatelský průmysl	84	41
D	Výroba a rozvod elektřiny, plynu, tepla	2	4
E	Zásobování vodou, činnosti související s odpady	3	7
F	Stavebnictví	14	5
G	Obchod, opravy motorových vozidel	8	40
H	Doprava a skladování	6	4
I	Ubytování, stravování a pohostinství	2	4
J	Informační a komunikační činnosti	5	14
K	Peněžnictví a pojišťovnictví	4	27
L	Činnosti v oblasti nemovitostí		2
M	Profesní, vědecké a technické činnosti	4	4
N	Administrativní a podpůrné činnosti	3	15
O	Veřejná správa, obrana, sociální zabezpečení		3
P	Vzdělávání	2	
Q	Zdravotní a sociální péče	4	1
R	Kulturní, zábavní a rekreační činnosti		2
S	Ostatní činnosti		1

Tabulka 2

1.3. Výběr

Výběr ekonomických subjektů v RSCP-PS lze charakterizovat jako jednostupňový stratifikovaný výběr. Výběrovými jednotkami jsou ekonomické subjekty, na které se v případě vybrání vztahuje zpravodajská povinnost. Statistickými jednotkami jsou zaměstnanci, kteří jsou nositeli sledovaných statistických znaků. Základní soubor (ZS) je rozdělen do oblastí (strat) podle:

- regionů (krajů),
- velikostních kategorií,
- odvětvových skupin.

Regionem se z hlediska výběru jednotek rozumí kraj ve smyslu ústavního zákona č. 347/1997 Sb. v platném znění. Ke stratifikaci výběrové opory jsou použity tři velikostní kategorie ekonomických subjektů uvedené v tabulce 3 – Velikostní kategorie pro výběr. Stratifikační třídění obsahuje dvanáct odvětvových skupin z vybraných institucionálních sektorů podnikatelské sféry.

Vymezení strat je provedeno na základě podobnosti v charakteru ekonomické činnosti a podobnosti v zaměstnanecké struktuře.

V jednotlivých oblastech ZS, vzniklých jeho rozdělením dle příslušných stratifikačních kritérií, je vybrán stanovený podíl ekonomických subjektů. Největší subjekty s 250 a více zaměstnanci jsou zařazeny do šetření všechny (výběr s pravděpodobností rovnou 1). Menší subjekty s 10 až 249 zaměstnanci jsou vybírány v jednotlivých stratech systematickým náhodným výběrem s nestejnými pravděpodobnostmi bez vracení. Pravděpodobnosti výběru se liší podle velikosti subjektu a jejich výše je určena výběrovým podílem uvedeným v tabulce 3. Výběrový soubor ekonomických subjektů s 10 až 249 zaměstnanci se obměňuje metodou rotujícího panelu s periodou rotace devět let, tzn. k plné obměně dojde za devět let.

Velikostní kategorie pro výběr		
Kategorie	Počet zaměstnanců	Výběrový podíl [%]
1	10 až 49	4,5
2	50 až 249	15
3	250 a více	100

Tabulka 3

2. Vstupní údaje

Kapitola popisuje sběr dat do šetření RSCP-PS, nejdůležitější vstupní údaje a používané klasifikace a číselníky.

2.1. Sběr dat

Ekonomické subjekty, na které se vztahuje zpravodajská povinnost, vykazují do statistického šetření RSCP-PS údaje o všech zaměstnancích v pracovním poměru. Vybraná zpravodajská jednotka předává data na Ministerstvo práce a sociálních věcí, které je orgánem vykonávajícím státní statistickou službu. Termínem pro předání dat od respondenta je konec měsíce následujícího po skončení sledovaného období.

Předávaná data mají formu databázových souborů a obsahují informace o zaměstnavateli a zaměstnancích. U více než 90 % respondentů je zdrojem dat pro šetření mzdový a personální systém. Datové soubory jsou předávány ve více než 90 % případů elektronickou poštou, zbylá část respondentů posílá data na disketu, případně na papírových formulářích.

Pro kontrolu a opravu dat, připravených mzdovým a personálním systémem respondenta, případně pro pořízení vstupních dat, je určen "Lokální pořizovací program ISPV 2006", který se musí před použitím nainstalovat na lokální disk.

Pořizovací program řeší i zabezpečení dat při přenosu od respondenta ke zpracovateli. Používá přitom hybridní šifrování s veřejným a privátním klíčem.

Veřejný klíč je součástí instalace pořizovacího programu, privátní klíč je uložen na interním serveru zpracovatele. Zašifovaná data se ukládají do souboru s formátem S/MIME verze 3.

2.2. Nejdůležitější vstupní údaje

Šetření RSCP-PS se čtvrtletní periodicitou monitoruje výdělkovou úroveň a odpracovanou dobu jednotlivých zaměstnání podle klasifikace KZAM-R v České republice.

Hodinový výdělek je údaj zjišťovaný z průměrných hodinových výdělků definovaných v § 351 až § 362 zákona č. 262/2006 Sb., zákoníku práce, ve znění pozdějších předpisů. Obvykle se jedná o podíl mzdy za práci a odpracované doby za poslední čtvrtletí sledovaného období. Hodinový výdělek je krátkodobým indikátorem výdělkové úrovně.

Hrubá měsíční mzda, vypočtená z hrubé mzdy za sledované období, je druhým indikátorem, který ukazuje výdělkovou úroveň. Hrubá mzda je součtem mzdy za práci, náhrad mzdy a odměn za pracovní pohotovost, které jsou přímo sbíranými položkami. Mzda je definovaná v § 109, odst. 2 zákona č. 262/2006 Sb., zákoníku práce, ve znění pozdějších předpisů. Šetření RSCP-PS sleduje i strukturu hrubé měsíční mzdy, tj. prémie a odměny, příplatky za přesčas, ostatní příplatky, náhrady a odměny za pracovní pohotovost. Hrubá měsíční mzda a její složky se vztahují k celému sledovanému období, které zahrnuje dobu od počátku roku do konce čtvrtletí, za které se šetření provádí.

Šetření RSCP-PS dále sleduje pracovní dobu zaměstnanců. Vstupní věta o zaměstnanci obsahuje odpracovanou dobu od počátku roku a z ní počet přesčasových hodin. Odpracovaná doba u zaměstnanců odměňovaných měsíční mzdou nezahrnuje dobu svátků v jinak pracovních dnech. Věta dále obsahuje celkovou neodpracovanou dobu od počátku roku, z ní počet hodin nemoci a dovolené.

2.3. Klasifikace a číselníky

RSCP-PS používá standardní statistické klasifikace a číselníky (podrobněji popsané na www.czso.cz). Použití platných statistických klasifikací je závazné jak pro orgán vykonávající státní statistickou službu, tak pro zpravodajské jednotky, které poskytují údaje pro statistické zjišťování. Proto i RSCP-PS používá následující klasifikace a číselníky:

KZAM-R **Klasifikace zaměstnání;** vydáno sdělením ČSÚ č. 492/2003 Sb. ze dne 18. prosince 2003 o vydání rozšířené Klasifikace zaměstnání KZAM-R.

- CZ-ICSE** **Klasifikace postavení v zaměstnání;** vydáno sdělením ČSÚ č. 494/2003 Sb. ze dne 18. prosince 2003 o vydání Klasifikace postavení v zaměstnání.
- KKOV** **Klasifikace kmenových oborů vzdělání;** vydáno sdělením ČSÚ č. 320/2003 Sb. ze dne 9. září 2003 o zavedení Klasifikace kmenových oborů vzdělání. Poslední aktualizace byla provedena k 1. únoru 2007 sdělením ČSÚ č. 535/2006 Sb. ze dne 28. listopadu 2006 o aktualizaci Klasifikace kmenových oborů vzdělání.
- CZ-NUTS** **CZ-NUTS Klasifikace územních statistických jednotek;** vydáno sdělením ČSÚ č. 490/2003 Sb. ze dne 18. prosince 2003 o vydání Klasifikace územních statistických jednotek. Poslední aktualizace byla provedena k 1. květnu 2004 sdělením ČSÚ č. 228/2004 Sb. ze dne 14. dubna 2004 o aktualizaci Klasifikace územních statistických jednotek.
- CZ-NACE¹** **Klasifikace ekonomických činností (CZ-NACE);** vydáno sdělením ČSÚ č. 244/2007 Sb. ze dne 18. září 2007 o zavedení Klasifikace ekonomických činností.
- CZ-GEONOM** **Klasifikace zemí;** vydáno sdělením ČSÚ č. 487/2003 Sb. ze dne 18. prosince 2003 o vydání Klasifikace zemí. Poslední aktualizace byla provedena k 1. červenci 2005 sdělením ČSÚ č. 243/2005 Sb. ze dne 9. června 2005 o aktualizaci Klasifikace zemí.

¹ Revidovaná výsledková publikace využívá z důvodu srovnání s novějšími výsledky klasifikaci CZ-NACE (původní verze využívala klasifikaci OKEČ).

3. Nejdůležitější sledované veličiny

Kapitola popisuje nejdůležitější sledované veličiny, algoritmy jejich výpočtu a kritéria pro zahrnutí zaměstnanců do dalších výpočtů.

3.1. Hodinový výdělek

Hodinový výdělek je přímo zjišťovaná veličina. Do výpočtu charakteristik hodinového výdělku jsou zařazeni zaměstnanci, kteří byli v evidenčním stavu v posledním dnu sledovaného období.

3.2. Hrubá měsíční mzda

Hrubá měsíční mzda se vztahuje k celému sledovanému období, tedy k 1. čtvrtletí, k 1. - 2. čtvrtletí, k 1. - 3. čtvrtletí, nebo k 1. - 4. čtvrtletí. Na rozdíl od hodinového výdělku musí být hrubá měsíční mzda vypočtena z dalších přímo zjišťovaných mzdových položek a nemzdových plnění.

Hrubá mzda je v RSCP-PS definována jako součet mzdy za práci, náhrady mzdy a odměny za pracovní pohotovost. Hrubá měsíční mzda zaměstnance se vypočte podle vzorce:

$$\text{HMM} = \frac{\text{MZDA} + \text{NAHRADY} + \text{POHOTOV}}{\text{MESPLAC}_{\text{prep}}}$$

kde :

HMM	je hrubá měsíční mzda zaměstnance,
MZDA	je mzda za práci zaměstnance v kumulaci za sledované období (vstupní položka věty o zaměstnanci),
NAHRADY	jsou náhrady mzdy zaměstnance v kumulaci za sledované období (vstupní položka věty o zaměstnanci),
POHOTOV	je odměna za pracovní pohotovost zaměstnance v kumulaci za sledované období (vstupní položka věty o zaměstnanci),
MESPLAC _{prep}	je počet přepočtených placených měsíců zaměstnance, tj. počet měsíců, odpovídajících součtu odpracované doby a doby, po kterou pobíral náhrady mzdy.

Počet přepočtených placených měsíců MESPLAC_{prep} je roven počtu kalendářních měsíců v případě, že zaměstnanec s plným pracovním úvazkem po celé sledované období pracoval nebo pobíral náhrady mzdy. Pokud zaměstnanec byl v evidenčním stavu kratší dobu než sledované období, bude jeho počet placených měsíců zkrácen poměrem počtu pracovních dnů v evidenčním stavu a ve sledovaném období. Podobně se počet placených měsíců zkrátí, pokud zaměstnanec měl jinou absenci než absenci s náhradou mzdy (např. nemoc), případně měl sjednán kratší pracovní úvazek.

Hrubá měsíční mzda za určitou skupinu zaměstnanců je vážená charakteristika, v níž hrubá měsíční mzda určitého zaměstnance má váhu, odpovídající počtu jeho placených měsíců za sledované období (tzv. váha placené doby). Tento způsob výpočtu umožňuje korektní srovnání mzdové úrovně jednotlivých zaměstnání a srovnávání v čase.

Sestavy s hrubou měsíční mzdou, diferenciací a strukturou hrubé mzdy obsahují také měsíční placenou dobu. Tento údaj ukazuje počet placených hodin (odpracovaná doba a doba náhrad) za placený měsíc a je v souladu s výpočtem hrubé měsíční mzdy.

Pro zahrnutí zaměstnance do výpočtů hrubé měsíční mzdy se uplatňují následující kritéria:

- přepočtený počet placených měsíců zaměstnance je alespoň jeden měsíc,
- stanovená týdenní pracovní doba na dané pracovní místo je alespoň 30 hodin (dle doporučení Eurostatu).

3.3. Měsíční odpracovaná a neodpracovaná doba

Měsíční odpracovaná (resp. neodpracovaná) doba se stejně jako hrubá měsíční mzda vztahuje k celému sledovanému období tj. k 1. čtvrtletí, k 1. - 2. čtvrtletí, k 1. - 3. čtvrtletí, nebo k 1. - 4. čtvrtletí.

Měsíční odpracovaná doba zaměstnance se vypočte podle vzorce:

$$\text{ODPRACD}_{\text{mes}} = \frac{\text{ODPRACD}}{\text{MESEVID}_{\text{prep}}}$$

kde :

- ODPRACD_{mes} je měsíční odpracovaná doba zaměstnance,
 ODPACD je odpracovaná doba zaměstnance v kumulaci za sledované období (vstupní položka věty o zaměstnanci),
 MESEVID_{prep} je počet přepočtených evidenčních měsíců zaměstnance, tj. počet měsíců, odpovídajících délce pracovního úvazku a délce pracovního poměru ve sledovaném období.

Počet přepočtených evidenčních měsíců MESEVID_{prep} je roven počtu kalendářních měsíců v případě, že zaměstnanec s plným pracovním úvazkem po celé sledované období byl v pracovním poměru a nebyl na mateřské či rodičovské dovolené. Pokud zaměstnanec byl v evidenčním stavu kratší dobu, než sledované období, bude jeho počet evidenčních měsíců zkrácen poměrem počtu pracovních dnů v evidenčním stavu a ve sledovaném období. Podobně se počet evidenčních měsíců zkrátí, pokud zaměstnanec měl sjednán kratší pracovní úvazek.

Měsíční odpracovaná doba za určitou skupinu zaměstnanců je vážená charakteristika, v níž měsíční odpracovaná doba určitého zaměstnance má váhu, odpovídající počtu jeho evidenčních měsíců ve sledovaném období (tzv. váha

evidenční doby). Pro zahrnutí zaměstnance do výpočtů měsíční odpracované doby se uplatňují stejná kritéria jako u hrubé měsíční mzdy.

Obdobně jako odpracovaná doba se počítají měsíční neodpracovaná doba a také průměrné měsíční údaje o přesčasu, dovolené a nemoci.

4. Dopočtové metody

Kapitola dopočtové metody obsahuje řešení neodpovědí a popis metody vážení, hodnocení kvality odhadů a přehled publikovaných tabulek podle použitých vah.

4.1. Řešení neodpovědí a metoda vážení

Problém neodpovědí (tzv. non-response) či z dalších důvodů nepoužitelných dat od vybraného ekonomického subjektu je v RSCP-PS řešen metodou historické imputace a metodou upravující podnikové váhy respondentům.

Metoda vážení, používaná v RSCP-PS, umožňuje získat z dat výběrového souboru odhady charakteristik (parametrů) základního souboru. Odhady charakteristik zaměstnanecké populace základního souboru RSCP-PS jsou publikovány ve všech tabulkách s výjimkou tabulek s tříděním podle jednotlivých zaměstnání. Základem podnikových vah jsou váhové koeficienty, které vycházejí z pravděpodobnosti výběru každého ekonomického subjektu. Po úpravě vah z důvodu non-response se získají konečné podnikové váhy pomocí dopočtu na aktuální počet ES v základním souboru v rámci jednotlivých vážících strat. Podnikové váhy zvyšují při výpočtech odhadů význam dat ekonomických subjektů s relativně malým zastoupením ve výběrovém souboru. Relativně nejméně zastoupené jsou ve výběrovém souboru RSCP-PS ekonomické subjekty s 10-49 zaměstnanci, a proto mají největší váhy při výpočtech odhadů.

Výpočet váhy jednotlivých zaměstnanců je závislý na typu tabulky a také na typu publikovaného ukazatele. Přehled všech publikovaných tabulek s uvedením použitých vah je uveden v oddíle 4.3. Váha zaměstnance je součinem vah používaných v daném typu tabulkové sestavy.

Tabulky s tříděním podle podskupin zaměstnání KZAM-R (PS-V5, PS-M5 a PS-T5) obsahují charakteristiky výběrového souboru. Při interpretaci výsledků je nutno mít na zřeteli, že charakteristiky výběrového souboru nelze automaticky pokládat za odhady platné pro celou zaměstnaneckou populaci. Výběrové charakteristiky jsou ovlivněny větším relativním zastoupením velkých ekonomických subjektů ve výběrovém souboru RSCP-PS.

4.2. Kvalita odhadů

Odhadované charakteristiky podléhají dvěma typům chyb – výběrovým chybám a nevýběrovým chybám. Výběrové chyby jsou způsobeny faktorem náhody při pravděpodobnostním výběru RSCP-PS. Hodnoty výběrových chyb není možné z výběrového souboru RSCP-PS dostatečně přesně kvantifikovat, nicméně používaná stratifikace výrazně snižuje jejich výši. Nevýběrové chyby bývají způsobeny především špatnou kvalitou dat předávaných respondenty (neúplné a chybné údaje) a jejich vliv je snižován několikastupňovými kontrolními mechanismy a častými kontakty zpracovatele šetření s respondenty.

4.3. Přehled publikovaných tabulek podle použitých vah

Hodinový výdělek				
Tabulka	Třídící kritérium	Podniková váha	Váha placené doby	Váha evidenční doby
PS-V0	Celý kraj	X		
PS-V1	HL. třídy zaměstnání KZAM-R	X		
PS-V2	Věkové kategorie	X		
PS-V4	Vzdělání	X		
PS-V5	Podskupiny zaměstnání KZAM-R			
PS-V6	Kategorie zaměstnání	X		
PS-V8	Pohlaví	X		

Tabulka 4

Hrubá měsíční mzda				
Tabulka	Třídící kritérium	Podniková váha	Váha placené doby	Váha evidenční doby
PS-M0	Celý kraj	X	X	
PS-M1	HL. třídy zaměstnání KZAM-R	X	X	
PS-M5	Podskupiny zaměstnání KZAM-R		X	

Tabulka 5

Odpracovaná a neodpracovaná doba				
Tabulka	Třídící kritérium	Podniková váha	Váha placené doby	Váha evidenční doby
PS-T5	Podskupiny zaměstnání KZAM-R			X

Tabulka 6

5. Definice vybraných pojmů

Ekonomický subjekt	Ekonomický subjekt je právnický subjekt nebo fyzická osoba s postavením podnikatele, zapsaná do registru ekonomických subjektů ČSÚ. Každému ekonomickému subjektu se přiděluje identifikační číslo (IČ).
Organizační jednotka	Z hlediska mzdové statistiky RSCP se dělí ekonomické subjekty na organizační jednotky podle okresu, ve kterém jejich zaměstnanci působí. Organizační jednotku tvoří všichni zaměstnanci ekonomického subjektu, kteří působí ve stejném okrese.
Zpravodajská jednotka	Zpravodajskou jednotkou je právnická osoba, organizační složka státu nebo fyzická osoba, od níž se požaduje poskytnutí údajů ve statistickém zjišťování podle zákona č. 89/1995 Sb., o státní statistické službě, ve znění pozdějších předpisů.
Sledované období	Sledované období je období od začátku roku do konce čtvrtletí, za které se provádí výběrové statistické zjišťování.
Podnikatelská sféra	Do podnikatelské sféry patří subjekty, které odměňují mzdou podle § 109, odst. 2 zákona č. 262/2006 Sb., zákoníku práce, ve znění pozdějších předpisů.
Nepodnikatelská sféra	Do nepodnikatelské sféry patří organizace, které odměňují platem podle § 109, odst. 3 zákona č. 262/2006 Sb., zákoníku práce, ve znění pozdějších předpisů.
Základní soubor	Základním souborem RSCP-PS jsou aktivní ekonomické subjekty podnikatelské sféry z registru ekonomických subjektů ČSÚ, které mají 10 a více zaměstnanců a přísluší do institucionálních sektorů nefinanční podniky, finanční instituce nebo vládní instituce.