



Regionální statistika ceny práce

IV. čtvrtletí 2008
Podnikatelská sféra
Olomoucký kraj

Revidované výsledky ke dni 10. 3. 2010

Copyright - MPSV ČR

Publikace ani její část nesmí být kopírována, rozšiřována a zařazována do informačních systémů v jakékoliv formě (elektronické, mechanické, optické, magnetické aj.) bez písemného souhlasu

Ministerstva práce a sociálních věcí

Zpracovatel: TREXIMA, spol. s r.o., tř. T. Bati 299, 764 21 Zlín - Louky

O b s a h :

Úvod	7
-------------------	---

Výsledková část podnikatelská sféra

Základní metodické přístupy	11
Popis publikovaných tabulek	12

Hodinový výdělek

PS-V0	Hodinový výdělek v podnikatelské sféře	13
PS-V1	Hodinový výdělek podle hlavních tříd zaměstnání KZAM-R	14
PS-V2	Hodinový výdělek podle věkových kategorií	15
PS-V4	Hodinový výdělek podle vzdělání	15
PS-V5	Hodinový výdělek podle podskupin zaměstnání KZAM-R	16
PS-V6	Hodinový výdělek podle kategorií zaměstnání	22
PS-V8	Hodinový výdělek podle pohlaví	22

Hrubá měsíční mzda

PS-M0	Hrubá měsíční mzda a její složky, diferenciací, placená doba v podnikatelské sféře	23
PS-M1	Hrubá měsíční mzda a její složky, diferenciací, placená doba podle hlavních tříd zaměstnání KZAM-R	24
PS-M5	Hrubá měsíční mzda a její složky, diferenciací, placená doba podle podskupin zaměstnání KZAM-R	26

Měsíční odpracovaná a neodpracovaná doba

PS-T5	Průměrná měsíční odpracovaná a neodpracovaná doba podle podskupin zaměstnání KZAM-R	38
-------	--	----

Dodatek – technický popis šetření

1. Metoda výběru ekonomických subjektů	47
1.1 Základní soubor	47
1.2 Struktura výběrového souboru	47
1.3 Výběr	48
2. Vstupní údaje	49
2.1 Sběr dat	49
2.2 Nejdůležitější vstupní údaje	50
2.3 Klasifikace a číselníky	50
3. Nejdůležitější sledované veličiny	52
3.1 Hodinový výdělek	52

3.2 Hrubá měsíční mzda	52
3.3 Měsíční odpracovaná a neodpracovaná doba	53
4. Dopočtové metody	54
4.1 Řešení neodpovědí a metoda vážení	54
4.2 Kvalita odhadů	55
4.3 Přehled publikovaných tabulek podle použitých vah	55
5. Definice vybraných pojmů	56



Úvod

Úvod

Regionální statistika ceny práce (RSCP) je systém pravidelného monitorování výdělkové úrovně a pracovní doby zaměstnanců v jednotlivých krajích České republiky formou statistického šetření. Sledovanými ukazateli výdělkové úrovně jsou hodinový výdělek a hrubá měsíční mzda (plat). Šetření metodicky vychází a je obsahově harmonizováno se strukturálním šetřením EU „Structure of Earnings Survey“, viz nařízení komise (ES) č. 1916/2000 ve znění pozdějších předpisů.

Šetření je pod názvem „Čtvrtletní šetření o průměrném výdělku“ zařazeno do programu statistických zjišťování, vyhlášených Českým statistickým úřadem (ČSÚ) ve sbírce zákonů pro příslušný kalendářní rok (viz příloha č. 2 Vyhlášky č. 297/2007 Sb., částka 90, kterou se stanoví Program statistických zjišťování na rok 2008) a pro vybrané ekonomické subjekty je povinné. Šetření provádí pracoviště státní statistické služby Ministerstva práce a sociálních věcí (MPSV). Průběh a vývoj šetření řídí komise, složená ze zástupců MPSV, ČSÚ, Ministerstva financí, České národní banky, CERGE-EI, VŠE v Praze, Českomoravské konfederace odborových svazů, Svazu průmyslu a dopravy ČR. Zpracovatelem RSCP je TREXIMA, spol. s r.o. (www.trexima.cz).

Nejdůležitějším kritériem pro členění výsledků RSCP je příslušnost šetřeného ekonomického subjektu k podnikatelské, nebo nepodnikatelské sféře. V podnikatelské sféře probíhá šetření se čtvrtletní periodou a ve sféře nepodnikatelské je prováděno s periodou pololetní. Zdrojem dat pro nepodnikatelskou sféru je Informační systém o platech, který je spravován Ministerstvem financí. Za každou sféru jsou vydávány samostatné výsledkové publikace.

Výsledkové publikace jednotlivých krajů jsou uloženy na stránkách <http://portal.mpsv.cz/> v sekci *Zaměstnanost*, v podsekci *Statistiky* pod odkazem *Statistika výdělků*.

Monitorováním výdělků a pracovní doby zaměstnanců na úrovni České republiky se zabývá „Informační systém o průměrném výdělku“ (ISPV). Výsledková publikace je k dispozici na internetových stránkách MPSV (www.mpsv.cz) v sekci *Příjmy a životní úroveň*.

Důkladný popis šetření, včetně všech výsledkových publikací, poskytuje také portál www.ispv.cz. Slouží především jako podpora respondentům, kteří zde naleznou všechny potřebné informace a podpůrné nástroje pro zasílání dat. Portál je využíván také k uveřejňování odborných studií a článků, které jako zdroj informací uvádí šetření ISPV a RSCP.

Ministerstvo práce a sociálních věcí děkuje všem respondentům šetření za přípravu vstupních dat pro šetření. Svědomitý přístup respondentů a dodržování termínů pro předání dat umožňují pravidelně uveřejňovat tuto publikaci.



Výsledková část

Podnikatelská sféra

Výsledková část podnikatelská sféra

Základní metodické přístupy

Tato publikace přináší charakteristiky hodinového výdělku, hrubé měsíční mzdy a pracovní doby získané za podnikatelskou sféru šetření RSCP (RSCP-PS). V RSCP se zařazují do podnikatelské sféry ekonomické subjekty, které odměňují mzdou, viz § 109, odst. 2 zákona č. 262/2006 Sb., zákoníku práce, ve znění pozdějších předpisů.

Primárním výsledkem RSCP jsou statistiky výdělkové úrovně jednotlivých zaměstnání (v klasifikaci KZAM-R), dalším produktem jsou odhady výdělkových parametrů zaměstnanecké populace krajů v členění podle firemních i zaměstnaneckých charakteristik. Ekonomické subjekty se v RSCP člení na organizační jednotky, jestliže je možné provést vnitřní rozčlenění podle okresů, ve kterých dílčí jednotky působí. Výsledky podle krajů jsou v tomto smyslu výsledky získané pracovištní metodou.

Vedle podnikového výkaznictví ČSÚ je RSCP dalším zdrojem informací o výdělcích v jednotlivých krajích České republiky. Výkaznictví ČSÚ, jako tradiční zdroj, sbírá údaje o evidenčním počtu zaměstnanců a vyplacených mzdách za ekonomický subjekt a publikuje průměrné mzdy v členění podle firemních charakteristik. Při srovnávání výsledků výkaznictví a RSCP-PS je třeba vzít v úvahu rozdílnou definici podnikatelské sféry, rozdílné metody výpočtu výdělkových charakteristik a rozdílný způsob členění výsledků podle krajů. Výkaznictví ČSÚ člení výsledky podle sídla ekonomického subjektu, tj. podnikovou metodou.

Respondenty šetření RSCP-PS jsou aktivní ekonomické subjekty (ES) z institucionálních sektorů nefinančních podniků, finančních institucí a vládních institucí zapsané v registru ekonomických subjektů ČSÚ (RES). Na základě Automatizovaného rozpočtového informačního systému (ARIS), který je spravován Ministerstvem financí, se zjišťuje způsob odměňování a příslušnost ekonomického subjektu k podnikatelské sféře. Šetření je výběrové pro ES s 10 až 249 zaměstnanci a plošné pro ES s 250 a více zaměstnanci. Náhodný výběr je prováděn na základě příslušnosti ES do kraje, velikostní kategorie a odvětví ekonomické činnosti.

Tabulky s označením PS-V5, PS-M5, PS-T5 obsahují charakteristiky výběrového souboru (statistiky) jednotlivých zaměstnání na úrovni podskupin zaměstnání (čtyřmístný KZAM-R). Při interpretaci výsledků je nutno mít na zřeteli, že charakteristiky výběrového souboru nelze automaticky pokládat za odhady platné pro celou zaměstnaneckou populaci. Výběrové charakteristiky jsou ovlivněny větším relativním zastoupením velkých ekonomických subjektů ve výběrovém souboru RSCP-PS. Ostatní tabulky obsahují odhady parametrů základního souboru a při jejich výpočtu byly využity dopočtové metody založené na pravděpodobnosti výběru ekonomických subjektů.

Popis publikovaných tabulek

Tabulky v publikaci jsou rozděleny podle sledovaného ukazatele do tří základních okruhů. Tabulky přinášející charakteristiky hodinového výdělku jsou označeny PS-Vx, kde PS značí podnikatelskou sféru a x je pořadové číslo tabulky. Charakteristiky hrubé měsíční mzdy, struktury mzdy a průměrné placené doby jsou obsaženy v tabulkách se značením PS-Mx a charakteristiky měsíční odpracované a neodpracované doby v tabulkách se značením PS-Tx.

Hlavním výsledkem RSCP jsou statistiky výdělkové úrovně a pracovní doby za jednotlivá zaměstnání podle klasifikace KZAM-R, obsažené v tabulkách PS-V5, PS-M5 a PS-T5. Tyto tabulky obsahují ta zaměstnání, která jsou ve své podskupině zaměstnání (čtyřmístný KZAM-R) zastoupena alespoň třemi ekonomickými subjekty a zároveň deseti zaměstnanci. Uvedené počty organizačních jednotek a zaměstnanců ukazují na zastoupení ve výběrovém souboru. V ostatních tabulkách jsou počty zaměstnanců uváděny v % a jejich účelem je přiblížit relativní zastoupení publikovaných kategorií. Údaje o počtech zaměstnanců z této publikace neslouží jako zdroj informací o počtech zaměstnanců v krajích, ty zjišťují šetření ČSÚ – podnikové výkaznictví a výběrové šetření pracovních sil (viz www.czso.cz).

Statistické charakteristiky používané ve výsledkových tabulkách:

1. decil	První decil je hodnota, pod kterou leží 10 % nejnižších hodnot sledovaného znaku.
1. kvartil	První kvartil je hodnota, pod kterou leží 25 % nejnižších hodnot sledovaného znaku.
Medián	Medián je hodnota uprostřed vzestupně uspořádané řady hodnot sledovaného znaku, polovina hodnot je nižší než medián a druhá polovina je vyšší než medián.
3. kvartil	Třetí kvartil je hodnota, nad kterou leží 25 % nejvyšších hodnot sledovaného znaku.
9. decil	Devátý decil je hodnota, nad kterou leží 10 % nejvyšších hodnot sledovaného znaku.
Průměr	Průměr je počítán jako vážený (případně nevážený) aritmetický průměr sledovaného znaku.

Ostatní symboly používané ve výsledkových tabulkách:

"Neuvedeno"	Symbol "Neuvedeno" označuje kategorii zaměstnanců, u které nebyl uveden kód příslušného třídícího znaku.
"*"	Symbol "*" označuje položku vstupních dat vypočítanou, ale nezveřejnitelnou z důvodu nedostatečného počtu vstupních hodnot (méně než 3 ekonomické subjekty a 10 zaměstnanců).

Revidované výsledky ke dni 10. 3. 2010

Hodinový výdělek v podnikatelské sféře ¹⁾

kraj: Olomoucký

Medián hodinového výdělku 113,49 Kč/hod

Index mediánu hodinového výdělku zaměstnanců

meziroční vůči 4. čtvrtletí 2007..... 103,9 %

Diferenciace

1. decil - 10 % hodinových výdělků menších než 68,73 Kč/hod

1. kvartil - 25 % hodinových výdělků menších než 89,44 Kč/hod

Medián - 50 % hodinových výdělků menších než 113,49 Kč/hod

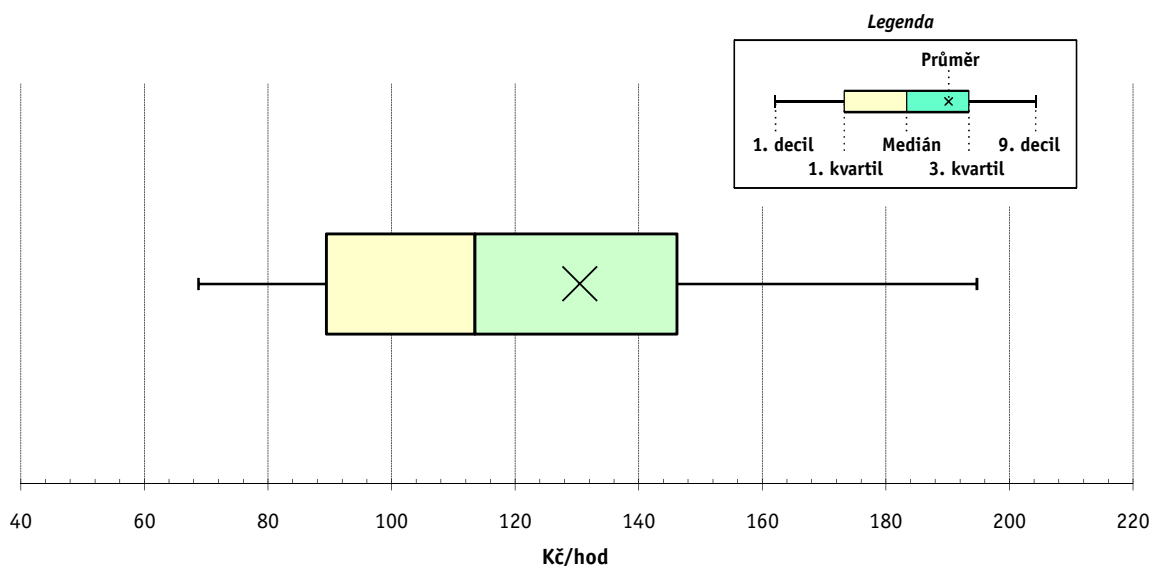
3. kvartil - 25 % hodinových výdělků větších než 146,18 Kč/hod

9. decil - 10 % hodinových výdělků větších než 194,71 Kč/hod

Průměr hodinového výdělku 130,46 Kč/hod

Podíl zaměstnanců s podprůměrným

hodinovým výdělkem 65,0 %



Vysvětlivky:

1) Hodinový výdělek se zjišťuje jako průměrný hodinový výdělek definovaný v § 351 až § 362 zákona č. 262/2006 Sb., zákoníku práce, ve znění pozdějších předpisů.

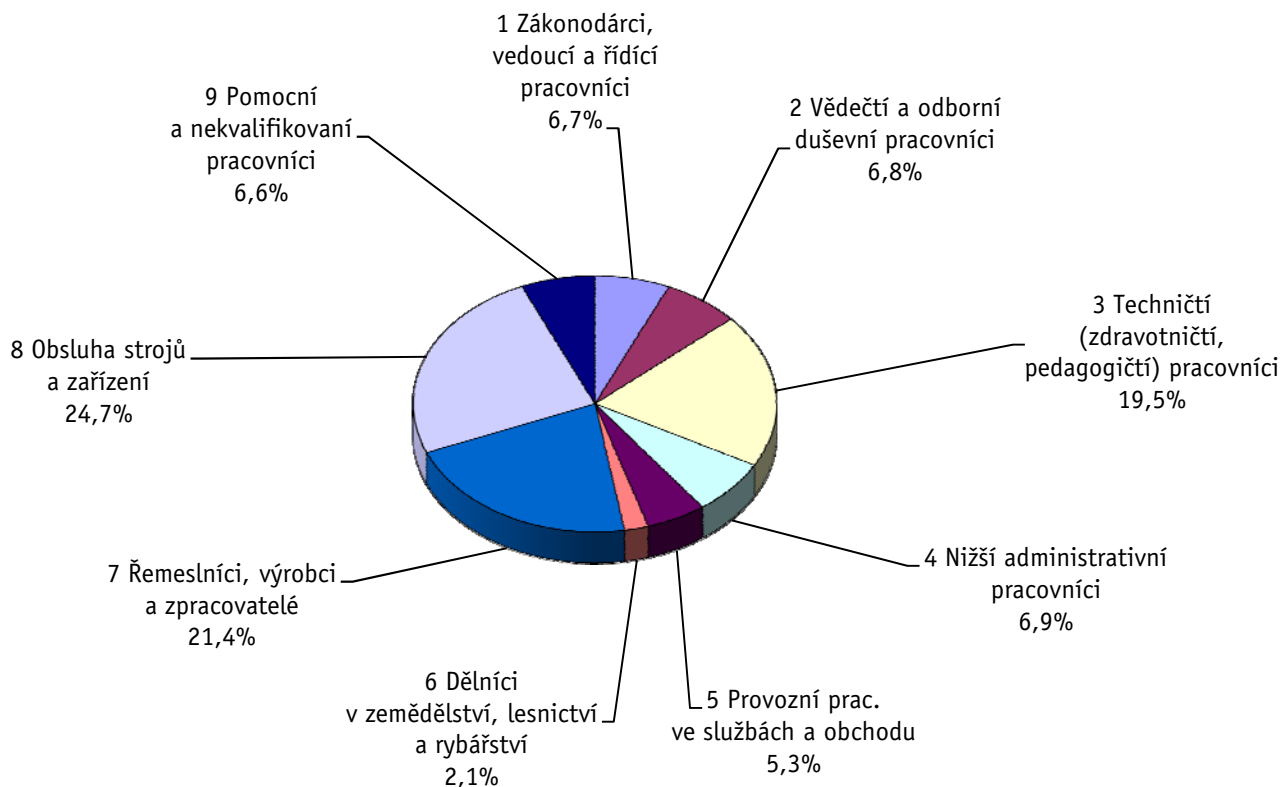
Revidované výsledky ke dni 10. 3. 2010

Hodinový výdělek podle hlavních tříd zaměstnání KZAM-R

kraj: Olomoucký

Hlavní třída zaměstnání KZAM-R	Struktura zaměstnanců	Medián	Diferenciace		Průměr
			1. decil	9. decil	
	%	Kč/hod	Kč/hod	Kč/hod	Kč/hod
1 Zákonodárci, vedoucí a řídicí pracovníci	6,7	199,57	104,62	442,94	260,15
2 Vědečtí a odborní duševní pracovníci	6,8	170,39	103,42	292,64	188,22
3 Techničtí, zdravotničtí a pedagogičtí pracovníci	19,5	134,43	91,51	216,42	148,73
4 Nižší administrativní pracovníci	6,9	103,70	65,22	144,57	105,86
5 Provozní pracovníci ve službách a obchodu	5,3	72,46	56,06	113,81	79,91
6 Dělníci v zemědělství, lesnictví a rybářství	2,1	100,95	61,89	175,79	106,98
7 Řemeslníci, výrobci a zpracovatelé	21,4	110,17	69,53	160,52	114,57
8 Obsluha strojů a zařízení	24,7	106,86	75,85	148,80	110,12
9 Pomocní a nekvalifikovaní pracovníci	6,6	82,45	55,34	123,15	87,49
C E L K E M - podnikatelská sféra	100	113,49	68,73	194,71	130,46

Struktura zaměstnanců dle hlavních tříd KZAM - R



4. čtvrtletí 2008

RSCP - podnikatelská sféra

PS-V2

Revidované výsledky ke dni 10. 3. 2010

Hodinový výdělek
podle věkových kategorií

kraj: Olomoucký

Věková kategorie	Struktura zaměstnanců	Medián	Diferenciace		Průměr
			1. decil	9. decil	
	%	Kč/hod	Kč/hod	Kč/hod	Kč/hod
do 20 let	0,7	78,73	60,00	103,55	80,55
20 - 29 let	17,8	106,68	65,62	158,23	111,29
30 - 39 let	27,0	120,48	72,46	203,28	136,53
40 - 49 let	25,6	117,71	72,26	213,65	140,64
50 - 59 let	24,3	110,77	68,13	189,64	126,85
60 a více let	4,6	110,96	65,64	219,81	139,29
C E L K E M - podnikatelská sféra	100	113,49	68,73	194,71	130,46

4. čtvrtletí 2008

RSCP - podnikatelská sféra

PS-V4

Revidované výsledky ke dni 10. 3. 2010

Hodinový výdělek
podle vzdělání

kraj: Olomoucký

Vzdělání	Struktura zaměstnanců	Medián	Diferenciace		Průměr	
			1. decil	9. decil		
	%	Kč/hod	Kč/hod	Kč/hod	Kč/hod	
KKOV						
Základní a nedokončené	A-C	8,5	87,27	56,49	129,61	90,71
Střední bez maturity	D,E,H,J	47,2	106,14	66,76	155,04	110,69
Střední s maturitou	K-M	31,7	124,12	78,94	204,98	138,80
Vyšší odborné a bakalářské	N,R	1,6	135,14	77,70	228,21	145,23
Vysokoškolské	T,V	9,5	186,20	106,28	387,31	235,70
Neuvedeno		1,5	104,87	60,60	178,70	117,10
C E L K E M - podnikatelská sféra	100	113,49	68,73	194,71	130,46	

Revidované výsledky ke dni 10. 3. 2010

Hodinový výdělek podle podskupin zaměstnání KZAM-R

kraj: Olomoucký

Podskupiny zaměstnání KZAM-R	Výběrový soubor		Medián	Diferenciace		Průměr
	počet org. jednotek	počet zaměst.		1. decil	9. decil	
			Kč/hod	Kč/hod	Kč/hod	Kč/hod
1210 Ředitelé a prezidenti velkých organizací, podniků	110	134	571,42	213,84	1 662,98	798,18
1221 Vedoucí pracovníci v zemědělství, lesnictví, rybářství a mysliv.	20	64	214,24	136,09	442,94	248,33
1222 Vedoucí pracovníci v průmyslu (ve výrobě)	103	472	267,26	169,27	568,82	332,14
1223 Vedoucí pracovníci ve stavebnictví a zeměměřičtví	32	86	331,57	162,28	630,33	382,35
1224 Vedoucí pracovníci ve velkoobchodě a v maloobchodě	84	523	124,67	93,57	287,28	187,83
1226 Ved. pracovníci v dopr., skladování, telekom. a na pošt. úřadech	31	332	157,39	130,99	315,11	205,37
1227 Vedoucí prac. v organ.zaměřených na poskytování obch.služeb	43	118	332,86	198,29	708,00	421,14
1229 Vedoucí pracovních dílčích celků jinde neuvedení (kult.,zdrav.)	32	65	183,23	125,11	319,54	208,39
1231 Vedoucí pracovníci finančních a hospodářských útvarů	120	264	273,72	157,95	620,30	381,99
1232 Vedoucí pracovníci personálních útvarů a útvarů průmysl. vztahů	38	48	236,73	152,61	518,66	296,34
1233 Vedoucí pracovníci obytných útvarů (včetně průzkumu trhu)	90	215	258,64	144,51	614,56	339,52
1234 Ved. pracovníci reklamních útvarů a útvarů pro styk s veřejností	17	32	163,57	101,77	351,28	192,71
1235 Vedoucí pracovníci zásobovacích útvarů	56	103	191,00	123,13	410,21	233,83
1236 Vedoucí pracovníci výpočetních útvarů	27	39	230,54	173,38	405,47	267,18
1237 Vedoucí pracovníci výzkumných a vývojových útvarů	33	57	252,71	179,34	397,21	278,73
1239 Vedoucí pracovníci ostatních útvarů jinde neuvedení	47	93	214,89	124,74	414,85	252,07
1311 Vedoucí, ředitelé v zemědělství,lesnictví,rybářství a myslivosti	8	14	294,22	191,24	373,04	289,07
1312 Vedoucí, ředitelé v průmyslu (ve výrobě)	44	107	242,60	132,87	487,32	296,41
1313 Vedoucí, ředitelé ve stavebnictví a zeměměřičtví	13	25	305,17	162,75	1 508,62	552,63
1314 Vedoucí, ředitelé ve velkoobchodu a maloobchodu	94	364	110,54	63,37	264,58	143,40
1315 Vedoucí, ředitelé v restauracích a hotelích	10	19	118,80	73,12	204,83	129,75
1316 Vedoucí, ředitelé v dopravě, sklad., telekom. a na pošt. úřadech	19	76	226,51	155,19	348,98	254,77
1317 Vedoucí, ředitelé v podnicích poskytujících obchodní služby	17	51	289,16	186,27	501,14	354,77
1318 Vedoucí, ředitelé pečovatelských, úklidových a podob. služeb	5	14	116,48	98,53	194,51	132,30
1319 Vedoucí, ředitelé malých organizací ostatní (kult.,zdrav.,škol.)	18	31	182,69	125,44	735,21	300,59
2111 Fyzikové a astronomové	3	43	144,51	85,00	259,04	159,55
2113 Chemici	5	48	137,58	93,78	230,91	158,79
2114 Geologové, geofyzici, geodeti, hydrologové apod.	7	16	182,38	85,00	245,29	166,71
2119 Ostatní vědci a odborníci v příbuzných oborech jinde neuved.	3	10	223,58	141,59	487,17	284,32
2131 Projektanti a analytici výpočetních systémů	12	16	188,45	132,19	292,64	214,14
2132 Programátoři	36	138	163,97	110,63	232,11	168,55
2139 Ostatní odborníci zabývající se výpoč. tech. jinde neuvedení	53	115	174,75	112,16	267,91	187,09
2142 Projektanti staveb a areálů, stavební inženýři	33	246	214,23	142,94	377,70	240,73
2143 Projektanti elektrotechnických zařízení, elektroinženýři	32	164	194,48	137,54	282,84	201,48
2144 Projektanti elektron.systémů a telekom.sítí, inženýři - elektronici	6	40	220,48	148,89	326,68	236,70
2145 Projektanti a konstruktéři strojních zařízení, strojní inženýři	33	352	184,70	131,35	262,15	193,90
2146 Chemičtí inženýři, technologové	9	54	204,93	126,39	347,47	228,07
2149 Ostatní architekti, projekt., konstruk.a tech.inženýři (tvůr.prac.)	30	131	199,01	123,54	297,35	210,84
2211 Bakteriologové, biolog., ekolog., zoologové a odb.v příb.obor.	19	70	156,25	91,50	258,46	172,76
2212 Farmakologové, anatomové, biochemici, fyziolog., patologové	4	52	104,66	85,00	151,60	125,58
2213 Agronomové, šlechtitelé a odborníci v příbuzných oborech	11	23	180,33	132,90	231,56	186,37
2221 Lékaři, ordináři (kromě zubních lékařů)	19	664	209,55	109,68	415,38	239,85
2224 Farmaceuti, magistři v lékárně, lékárníci	10	36	224,89	177,16	334,51	240,57
2311 Vědeckopedagogičtí pracovníci	3	1 506	157,69	104,51	296,89	186,03

Revidované výsledky ke dni 10. 3. 2010

Hodinový výdělek podle podskupin zaměstnání KZAM-R

kraj: Olomoucký

Podskupiny zaměstnání KZAM-R	Výběrový soubor		Medián	Diferenciace		Průměr
	počet org. jednotek	počet zaměst.		1. decil	9. decil	
			Kč/hod	Kč/hod	Kč/hod	Kč/hod
2411 Odb. prac. na úseku účetnictví, financí, daní, ap., hlavní účetní	97	238	176,61	110,18	318,59	208,33
2412 Odbor. pracovníci na úseku zaměstnaneckých, personálních věcí	35	52	151,52	114,42	235,55	174,97
2413 Odborní pracovníci v bankovníctví a pojišťovnictví	35	983	145,53	95,97	245,47	162,94
2419 Ostatní odborní pracovníci v oblasti podnikání	54	298	186,45	121,21	303,51	209,23
2421 Právníci, právní poradci (mimo advokacie a soudnictví)	25	34	187,35	140,39	281,25	205,16
2433 Odborní pracovníci v informacích (např. vti)	5	21	128,07	93,73	316,53	163,13
2441 Ekonomové - vědeckí pracovníci, specialisté, experti	54	213	146,78	101,77	240,96	167,79
2447 Tlumočníci a překladatelé	8	13	133,03	114,76	194,00	143,02
2451 Spisovatelé, autoři, kritikové, novináři, redaktori	12	80	137,22	104,01	221,04	150,05
2452 Sochaři, malíři, umělečtí restaurátoři, grafici a výtvarníci	3	14	101,18	85,60	133,22	101,46
2470 Odborní administrativní pracovníci jinde neuvedení	41	187	150,07	86,32	241,30	162,07
3111 Technici ve fyzikálních a příbuzných oborech	9	49	109,75	54,83	208,56	119,05
3112 Stavební technici	78	461	182,86	130,31	275,35	196,89
3113 Elektrotechnici	51	348	169,99	108,69	238,15	172,94
3114 Elektronici a technici v radiokomunikacích a telekomunikacích	22	167	156,70	113,93	207,34	159,40
3115 Strojírenští technici	81	1 326	141,95	101,78	202,90	150,36
3116 Chemičtí technici	18	177	143,82	84,12	218,54	152,41
3117 Důlní a hutní technici	4	45	127,44	102,91	193,86	134,76
3118 Technici v kartografii, kresličtí a zeměměřiči	41	279	134,43	99,72	204,54	144,81
3119 Ostatní techničtí pracovníci jinde neuvedení	164	1 124	148,88	105,75	214,97	158,22
3121 Poradci ve výpočetní technice	27	71	178,92	132,82	332,02	209,07
3122 Operátoři a obsluha výpočetní techniky	53	119	131,36	95,65	202,89	142,15
3123 Operátoři průmyslových robotů, nc strojů	12	37	125,82	107,26	190,17	141,29
3129 Ostatní technici ve výpočetní technice jinde neuvedení	8	11	159,97	113,04	178,43	153,43
3132 Obsluha zařízení pro záznam zvuku,obrazu,operátoři kamery	5	25	145,19	105,03	213,89	154,61
3134 Obsluha lékařských zařízení	6	66	132,99	99,35	163,91	134,02
3152 Bezpečnostní tech.a tech. pro kontrolu zdravotní nezávadnosti	71	399	123,68	87,34	195,66	134,55
3160 Technici železničního provozu	12	864	167,10	140,19	193,73	168,54
3211 Technici a laboranti v oblasti biologie a v příbuzných oborech	21	291	112,95	82,54	154,02	116,50
3212 Technici v agronomii, v lesnictví a v zemědělství	39	369	152,94	115,19	219,83	159,60
3221 Asistenti zdravotničtí	6	22	93,80	85,09	157,29	113,50
3223 Dietetici a odborníci na výživu	10	22	104,89	96,11	135,48	112,34
3226 Rehabilitační a fyzioterapeutičtí pracovníci (vč. odb. masérů)	11	137	106,38	84,87	140,03	110,38
3228 Farmaceutičtí asistenti	8	24	125,80	91,24	147,75	122,14
3231 Ošetřovatelé, všeobecné zdravotní sestry	10	1 260	119,85	93,00	153,44	122,34
3232 Ženské sestry, porodní asistentky	6	100	128,35	98,85	158,68	128,69
3233 Sestry pro péči o dítě	7	116	140,73	105,02	165,24	136,07
3412 Pojišťovací agenti	19	62	150,23	88,83	234,38	160,50
3415 Obchodní cestující, profes. poradci v obchodě, obch.zástupci	125	416	174,99	105,81	290,56	194,02
3416 Nákupčí	110	420	135,17	85,77	198,48	140,62
3417 Odhadci a zbožíznalci	6	15	122,33	78,64	216,48	129,62
3419 Ostatní pracovníci - obchodní zprostředkovatelé jinde neuved.	6	11	115,71	95,33	236,52	165,60
3421 Obchodní agenti	99	453	144,25	94,56	228,80	157,88
3422 Odbytoví a přepravní agenti	118	606	132,51	93,17	229,27	152,58

Revidované výsledky ke dni 10. 3. 2010

Hodinový výdělek podle podskupin zaměstnání KZAM-R

kraj: Olomoucký

Podskupiny zaměstnání KZAM-R	Výběrový soubor		Medián	Diferenciace		Průměr
	počet org.	počet		1. decil	9. decil	
	jednotek	zaměst.	Kč/hod	Kč/hod	Kč/hod	Kč/hod
3429 Ostatní obchodní agenti a makléři jinde neuvedení	12	19	125,08	86,36	144,37	121,27
3431 Odborné sekretářky, sekretáři	71	263	107,07	78,40	168,91	119,40
3433 Pracovníci v oblasti účetnictví, fakturace, rozpočet., kalkulace	206	1 121	123,17	88,41	181,92	131,52
3434 Pracovníci v oblasti statistiky a matematiky	16	31	130,46	85,79	182,35	149,53
3435 Pracovníci v oblasti práce a mezd (kromě účetních)	38	79	137,11	97,48	221,97	153,00
3436 Referenti osobních oddělení	68	159	135,13	82,64	190,87	137,70
3439 Ostatní odborní administrativní pracovníci jinde neuvedení	124	475	132,04	89,58	185,41	139,89
3471 Aranžéři, průmysloví a komerční návrháři, bytoví architekti	16	31	86,76	63,34	172,85	112,61
4112 Kancelářští a manipul. prac. a obsl. zařízení na zpracování textu	18	59	89,49	66,90	113,43	90,37
4113 Pracovníci přípravy dat výpočetní techniky	27	114	85,78	65,18	116,82	90,22
4115 Sekretářky, sekretáři	119	345	105,36	74,88	152,96	114,55
4121 Nižší účetní	48	110	106,53	76,50	138,59	111,66
4123 Nižší finanční, daňoví úředníci a úředníci v příbuzných oborech	13	29	136,06	76,09	241,08	145,70
4131 Úředníci ve skladech	155	1 278	103,15	71,39	144,20	107,03
4132 Úředníci ve výrobě (např. výrobní plánovači)	45	268	110,70	78,35	163,75	117,97
4133 Úředníci v dopravě a v přepravě (dispečeri, kontrolori apod.)	42	306	131,81	106,79	167,41	134,91
4141 Řadoví knihovníci, archiváři, evidenční pracovníci	20	81	85,58	65,39	109,04	86,82
4142 Poštovní doručovatelé, úředníci v třídárnách	9	981	102,49	88,79	128,80	106,04
4190 Ostatní nižší úředníci jinde neuvedení	19	50	120,29	73,39	259,49	141,65
4211 Pokladníci (v bankách, pojišťovnách, spořitelnách, na poště)	52	184	114,15	88,30	147,93	116,43
4212 Úředníci na přepážkách a směnárnicích	40	612	122,63	94,93	157,51	126,43
4213 Pokladníci v obchodě, společném stravování apod.	43	856	73,14	55,43	94,16	75,10
4214 Prodavači vstupenek, jízdenek apod.	11	167	128,23	105,73	153,81	128,33
4215 Bookmakeři, krupiéři a úředníci sázkových kanceláří	17	175	81,21	65,71	116,20	86,22
4222 Recepční	20	96	94,22	72,70	128,85	95,41
4223 Telefonisté	32	81	74,44	51,43	107,31	80,19
4224 Informátoři	8	46	108,63	77,04	130,71	106,92
5121 Pracovníci dohlížející nad obsluhujícím personálem, hospodyně	14	28	98,97	73,19	139,47	107,97
5122 Kuchaři	36	402	75,94	56,48	106,16	79,22
5123 Číšníci, servírky	10	105	76,30	64,08	111,26	80,40
5124 Barmani	5	11	58,66	58,28	88,53	64,17
5132 Pečovatelé a pomoc.ošetřovatelé v zařiz.soc.péče, v nemocnicích	10	436	79,23	65,13	104,94	82,88
5144 Maséři	4	47	76,90	70,45	85,35	77,53
5161 Hasiči, požárníci	3	38	137,58	124,97	152,57	138,37
5169 Ostatní pracovníci ochrany a ostrahy jinde neuvedení	41	686	73,97	58,08	91,08	76,57
5211 Prodavači v obchodech	151	2 467	73,94	55,36	107,44	79,88
5212 Předváděči zboží	3	17	97,94	65,19	194,00	121,04
5220 Prodavači ve stáncích a na tržištích	6	11	74,38	64,79	95,44	76,46
6111 Pěstitelé polních plodin	6	10	65,93	56,18	108,02	77,09
6112 Ovocnáři, vinaři, chmelaři a ostatní pěst.plodin rost.na stromech	3	39	86,05	73,82	119,55	92,46
6113 Zahradníci a pěstitelé zahradních plodin a sazenic	12	83	102,19	70,71	132,27	102,50
6121 Chovatelé hospodářských zvířat (kromě drůbeže a včel)	16	347	104,13	78,52	134,78	105,16
6122 Chovatelé drůbeže	3	12	74,19	68,44	120,53	89,29
6141 Dělníci pro pěstění a ošetřování lesa	6	121	81,69	61,89	115,25	85,67

Revidované výsledky ke dni 10. 3. 2010

Hodinový výdělek podle podskupin zaměstnání KZAM-R

kraj: Olomoucký

Podskupiny zaměstnání KZAM-R	Výběrový soubor		Medián	Diferenciace		Průměr
	počet org. jednotek	počet zaměst.		1. decil	9. decil	
			Kč/hod	Kč/hod	Kč/hod	Kč/hod
7113 Horníci pro dobývání nerudných surovin a kamenolamači	3	28	96,53	70,22	146,39	101,67
7122 Zedníci, kameníci, omítkáři	53	372	114,58	82,06	152,66	115,54
7123 Betonáři, děl.specializovaní na pokládání betonových povrchů	7	163	111,42	93,74	141,70	113,24
7124 Tesaři a truhláři	21	126	114,93	86,15	141,57	113,93
7126 Asfaltěři, dlaždiči	5	23	136,21	113,49	163,39	138,92
7129 Ost. stavební dělníci hlavní stav. výroby a prac.v ost. oborech	30	269	118,60	88,29	155,44	122,48
7134 Izolatéři	3	24	143,53	123,18	166,30	141,75
7136 Instalatéři, potrubáři, stavební zámečníci, klempíři	51	361	121,28	88,57	158,26	121,27
7137 Stavební a provozní elektrikáři	44	262	123,13	89,81	187,56	131,32
7139 Ostatní děl.zajišťující dokonč.stavební práce a děl.v přib.obor.	3	12	81,22	76,46	96,60	86,86
7141 Malíři a tapetáři	9	16	93,05	73,69	107,16	92,93
7142 Lakýrníci a pracovníci v příbuzných oborech	32	220	108,34	86,90	142,53	111,76
7211 Formíři a jádraři	7	371	107,78	81,06	138,81	109,14
7212 Svářeči, řezači plamenem a páječi	49	786	125,88	90,80	163,83	127,90
7213 Výrobci a opraváři výrobků a dílů z plechů	12	176	119,66	89,93	155,79	121,75
7214 Montéři kovových konstrukcí	8	382	120,85	92,76	157,94	127,32
7221 Kováři, obsluha kovací lisů, obsluha bucharů	21	223	103,73	69,73	148,81	107,59
7222 Nástrojaři, kovodeláři, kovodělníci, zámečníci	128	2 422	110,73	78,74	154,24	115,24
7223 Seřizovači a obsl. obráběcích strojů (kromě autom. a poloaut.)	66	1 737	122,28	86,78	167,80	126,19
7224 Brusiči, leštiči a ostříči nástrojů	29	518	103,44	71,91	133,00	103,23
7231 Mechanici a opraváři motorových vozidel	42	290	112,76	86,23	147,84	116,14
7234 Mechanici a opraváři kolejových vozidel	11	505	118,64	92,43	153,70	122,39
7235 Mechanici a opraváři obráběcích, zeměd. strojů a prům. zařízení	51	888	110,13	79,11	161,28	116,19
7239 Ostatní mechanici a opraváři strojů a zařízení bez elektro j.n.	29	320	97,69	71,56	140,66	101,72
7241 Elektromech., opraváři a seřizovači různých typů elektr. zařízení	111	2 099	113,20	71,31	148,54	112,92
7242 Mechanici, opraváři a seřizovači elektr. částí aut, letadel, lodí	14	203	113,74	88,59	140,55	115,17
7243 Mechanici, seřizovači, opraváři elektronických zařízení	26	286	97,41	55,00	167,48	102,18
7244 Telefonní a telegrafní mechanici, montéři a opraváři	6	10	120,66	95,18	146,17	120,03
7245 Montéři a opraváři rozhlasových a TV přijímačů, magnetofonů	3	20	122,95	103,24	135,23	121,01
7246 Montéři a opraváři silnoproudých elektrických vedení	8	129	154,40	117,01	179,01	150,34
7247 Montéři a opraváři slaboproudých elektrických vedení	7	32	140,59	80,41	172,99	138,19
7311 Výrobci, mechanici a opraváři přesných přístrojů a zařízení	15	328	84,62	70,54	140,28	97,51
7322 Dělníci při výrobě skla, sklářů vč. brusičů a leštičů	3	614	83,08	71,51	108,71	86,77
7341 Tiskaři, sazeči (kromě obsluhy tiskárenských strojů)	3	37	149,83	68,00	211,24	138,84
7411 Zpracovatelé masa, ryb vč. uzenářů a konzervovačů masa a ryb	12	136	124,42	88,55	162,85	125,47
7412 Zpracovatelé pekárenských a cukrářských výrobků	14	139	77,37	59,84	100,03	80,15
7419 Ostatní zpracovatelé - výrobci potravinářských výrobků	17	87	94,27	72,43	147,06	102,28
7422 Umělečtí truhláři, řezbáři, výrobci a opraváři výrobků ze dřeva	15	60	107,51	83,97	139,13	110,31
7435 Modeláři a stříhači textilu, kůží a podobných materiálů	3	15	82,26	54,05	130,34	92,14
7436 Švadleny, vyšíváči a pracovníci v příbuzných oborech	5	92	60,93	48,66	76,79	62,27
7437 Čalouníci a pracovníci v příbuzných oborech (vč. autočalouníků)	4	11	94,80	87,00	114,63	99,04
7439 Ost. dělníci při výrobě textilu, oděvů a výrobků z kůží, kožešin	4	18	124,62	58,41	175,98	122,84
7443 Výrob. a opraváři kožené technické konfekce, galanterního zboží	3	215	72,88	52,09	93,58	74,22
8111 Obsluha důlního zařízení a razících štítů	7	54	127,53	107,92	157,04	129,56

Revidované výsledky ke dni 10. 3. 2010

Hodinový výdělek podle podskupin zaměstnání KZAM-R

kraj: Olomoucký

Podskupiny zaměstnání KZAM-R	Výběrový soubor		Medián	Diferenciace		Průměr
	počet org.	počet		1. decil	9. decil	
	jednotek	zaměst.	Kč/hod	Kč/hod	Kč/hod	Kč/hod
8112 Obsluha zařízení pro úpravu rudných a nerudných surovin	6	73	146,35	96,53	173,07	140,34
8122 Obsluha zařízení ve slévárnství (taviči, slévači)	10	411	106,38	76,09	146,26	109,79
8123 Obsluha zařízení na tepelné zpracování kovů	17	110	104,50	80,38	137,95	105,67
8125 Obsluha zařízení na tváření kovů ve válcovnách	3	105	135,02	107,49	174,56	137,42
8139 Obsluha ostatních zařízení na výrobu skla a keramiky	5	94	140,66	64,13	193,61	130,04
8141 Obsluha pily a jiného zařízení na zpracování dřeva	7	73	82,31	74,90	95,33	84,22
8143 Obsluha zařízení na výrobu papíru, kartonu a lepenky	3	194	116,43	60,39	151,41	113,80
8159 Obsluha ostatních zařízení při chemické výrobě jinde neuvedená	19	141	98,97	79,67	131,70	102,69
8161 Obsluha zařízení při výrobě a rozvodu elektřiny	11	109	128,28	86,67	189,25	132,54
8162 Obsluha parních turbín, ohřívačů a motorů	43	251	108,11	50,08	172,09	105,29
8163 Obsluha zařízení při úpravě, čištění a rozvodu vody	29	350	116,96	83,21	140,77	115,33
8171 Obsluha automatických nebo poloautomatic. montážních linek	12	579	98,82	78,49	135,41	101,90
8172 Obsluha průmyslových robotů	3	25	100,80	82,87	121,34	101,16
8180 Obsluha strojů a zařízení pro práce na železničním svršku	12	107	131,29	93,81	171,44	130,72
8211 Obsluha automat. nebo poloaut. obráběcích strojů (kromě 722)	37	1 241	115,49	74,67	172,37	120,45
8212 Obsluha strojů na výrobu maltovin, vápna, cementu, prefabrikátů	7	130	119,44	106,10	146,35	122,41
8221 Obsluha strojů při farmaceutické výrobě	3	128	106,35	87,90	137,12	110,49
8223 Obsluha strojů při konečné úpravě a nanášení ochr. povlaků	17	278	101,03	73,87	139,62	106,78
8232 Obsluha strojů na výrobu plastových výrobků (vč. laminování)	7	464	91,11	69,43	129,86	96,89
8251 Obsluha tiskárenských strojů	4	18	127,64	51,31	153,76	114,77
8261 Obsluha strojů na úpravu vláken, dopřádání a navíjení příze	3	95	76,18	65,14	116,63	85,05
8264 Obsluha strojů na bělení, barvení, čištění, praní, žehlení textilu	7	106	69,35	54,17	91,65	71,10
8273 Obsluha strojů na mletí zrn a koření	9	48	112,21	85,10	136,50	113,21
8274 Obsluha strojů na zpracování mouky, výrobu pečiva, čokolády	10	890	100,66	83,19	136,05	105,04
8278 Obsluha strojů na výrobu nápojů	4	115	106,73	83,74	145,02	110,99
8281 Montážní dělníci montující mechanická zařízení (stroje, vozidla)	20	892	94,88	76,66	124,88	98,34
8282 Montážní dělníci montující elektrická zařízení	9	862	102,40	70,04	137,31	103,64
8284 Montážní dělníci montující výrobky z kovů, pryže a plastů	7	1 018	89,41	77,00	108,59	91,35
8287 Montážní dělníci montující výrobky z kombinovaných materiálů	4	351	104,66	67,80	130,69	102,39
8290 Obsluha jiných stacionárních zařízení a ostatní montážní dělníci	14	97	88,45	59,13	126,76	89,51
8311 Strojvedoucí	14	572	184,06	148,51	196,09	178,93
8313 Dělníci zabezpečující sestavování vlaků (brzdaři, výhybkáři)	18	557	133,71	107,05	148,56	131,90
8321 Řidiči osobních a malých dodávkových automobilů, taxikáři	48	123	102,24	75,99	136,98	106,18
8322 Řidiči sanitních a rzp vozů	3	37	114,18	71,40	141,20	112,62
8323 Řidiči autobusů, trolejbusů a tramvají	5	349	113,15	89,87	123,47	109,57
8324 Řidiči nákladních automobilů a tahačů	112	1 278	111,30	82,68	148,09	113,87
8326 Řidiči speciálních vozidel	14	52	127,11	87,05	149,13	124,97
8331 Obsluha zemědělských a lesních strojů	20	307	110,47	89,20	149,40	115,51
8332 Obsluha zemních a příbuzných strojů	47	417	131,33	104,18	171,33	135,19
8333 Obsluha jeřábů, zdvihacích a podobných manipulačních zařízení	41	499	96,11	76,16	137,47	102,20
8334 Obsluha vysokozdvíhých a ostatních motorových vozíků	77	894	102,57	79,11	129,04	103,17
9132 Pomocníci a uklízeči v kancelářích, hotelích, nemocnicích ap.	151	1 251	61,28	49,39	81,23	64,44
9133 Ruční pradelci a žehlíři (kromě obsluhy strojů)	5	12	65,80	59,09	76,02	66,91
9141 Domovníci, správci domu	14	38	74,16	49,90	136,58	85,88

Revidované výsledky ke dni 10. 3. 2010

**Hodinový výdělek
podle podskupin zaměstnání KZAM-R**

kraj: Olomoucký

Podskupiny zaměstnání KZAM-R	Výběrový soubor		Medián	Diferenciace		Průměr
	počet org. jednotek	počet zaměst.		1. decil	9. decil	
			Kč/hod	Kč/hod	Kč/hod	Kč/hod
9151 Poslíčci, nosiči zavazadel a doručovatelé	4	10	80,76	57,66	106,97	80,78
9152 Vrátní, hlídači, uváděči a šatnářky	52	320	67,33	55,70	93,70	72,07
9161 Sběrači odpadků, popeláři	3	52	102,87	55,32	109,02	93,47
9162 Metaři, čističi záchodků, žump, kanálů a podobných zařízení	8	72	92,27	70,24	115,63	92,90
9211 Pomocní a nekvalifikovaní dělníci v zemědělství	8	29	76,09	57,82	100,01	76,86
9312 Pomocní a nekvalif. dělníci na stavbách a údržbě silnic, přehrad	7	33	108,33	89,29	129,56	110,49
9313 Pomocní a nekvalifikovaní dělníci na stavbách budov	7	93	108,06	75,00	156,08	112,76
9321 Pomocní a nekvalifikovaní montážní a manipulační dělníci	68	1 107	98,15	63,90	128,64	98,24
9322 Ruční baliči a pytlovači	9	105	99,30	68,69	128,34	99,56
9323 Dělníci nádvorní skupiny (pomocní montéři)	20	299	88,16	64,73	110,63	90,05
9332 Obsluha povozů a zařízení poháněných zvířaty	5	36	83,79	60,43	106,89	84,48
9333 Vazači a nosiči břemen, přístavní dělníci (dokaři)	23	143	105,72	77,33	143,87	109,28
9339 Pomocní a nekvalif. pracovníci v dopravě, ve skladech, v telek.	87	1 130	91,51	66,18	128,77	95,07

4. čtvrtletí 2008

RSCP - podnikatelská sféra

PS-V6

Revidované výsledky ke dni 10. 3. 2010

Hodinový výdělek
podle kategorií zaměstnání

kraj: Olomoucký

Kategorie zaměstnání	Struktura zaměstnanců	Medián	Diferenciace		Průměr
			1. decil	9. decil	
	%	Kč/hod	Kč/hod	Kč/hod	Kč/hod
D Manuální pracovníci	59,7	102,63	63,70	150,85	106,55
T Nemanuální pracovníci	40,3	137,92	84,79	256,57	165,91
Relace D/T (%)		74,4	75,1	58,8	64,2
C E L K E M - podnikatelská sféra	100	113,49	68,73	194,71	130,46

manuální pracovníci - zaměstnanci s převážně manuálním charakterem práce (hlavní třída KZAM-R 6-9 a vybraná zaměstnání hl. třídy 5)

nemanuální pracovníci - zaměstnanci s převážně nemanuálním charakterem práce (hlavní třída KZAM-R 1-4 a vybraná zaměstnání hl. třídy 5)

4. čtvrtletí 2008

RSCP - podnikatelská sféra

PS-V8

Revidované výsledky ke dni 10. 3. 2010

Hodinový výdělek
podle pohlaví

kraj: Olomoucký

Pohlaví	Struktura zaměstnanců	Medián	Diferenciace		Průměr
			1. decil	9. decil	
	%	Kč/hod	Kč/hod	Kč/hod	Kč/hod
M Muž	63,6	124,21	83,35	212,47	144,55
Ž Žena	36,4	94,52	59,01	159,55	105,89
Relace Ž/M (%)		76,1	70,8	75,1	73,3
C E L K E M - podnikatelská sféra	100	113,49	68,73	194,71	130,46

Hrubá měsíční mzda a její složky, diference, placená doba v podnikatelské sféře

kraj: Olomoucký

Medián hrubé měsíční mzdy 21 023 Kč/měs

Diference

1. decil - 10 % hodinových výdělků menších než	12 581 Kč/měs
1. kvartil - 25 % hodinových výdělků menších než	16 371 Kč/měs
Medián - 50 % hodinových výdělků menších než	21 023 Kč/měs
3. kvartil - 25 % hodinových výdělků větších než	26 938 Kč/měs
9. decil - 10 % hodinových výdělků větších než	35 260 Kč/měs

Průměr hrubé měsíční mzdy 24 086 Kč/měs

Vybrané složky hrubé měsíční mzdy

prémie a odměny	18,9 %
příplatky za přesčas	1,0 %
příplatky ostatní	3,7 %
náhrady	10,5 %
odměny za pohotovost	0,2 %

Průměrná placená doba 175,0 hod/měs

Revidované výsledky ke dni 10. 3. 2010

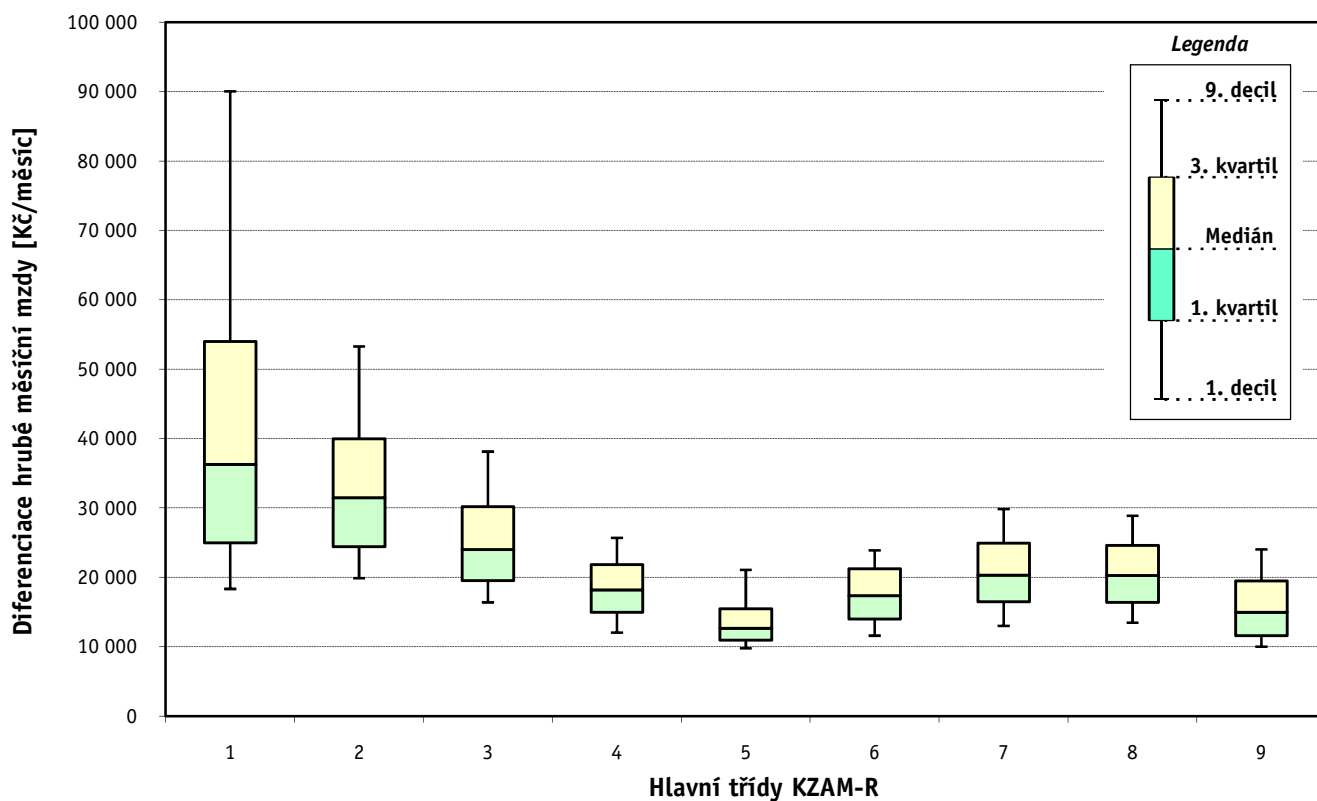
Hrubá měsíční mzda a její složky, diference, placená doba podle hlavních tříd zaměstnání KZAM-R

kraj: Olomoucký

Hlavní třída zaměstnání KZAM - R	Struktura zaměstnanců	Medián
	%	Kč/měs

1 Zákodárci, vedoucí a řídící pracovníci	7,0	36 297
2 Vědečtí a odborní duševní pracovníci	6,5	31 491
3 Techničtí, zdravotničtí a pedagogičtí pracovníci	20,3	24 019
4 Nižší administrativní pracovníci	6,6	18 196
5 Provozní pracovníci ve službách a obchodu	5,1	12 665
6 Dělníci v zemědělství, lesnictví a rybářství	1,8	17 378
7 Řemeslníci, výrobci a zpracovatelé	22,1	20 324
8 Obsluha strojů a zařízení	24,2	20 297
9 Pomocní a nekvalifikovaní pracovníci	6,4	14 992

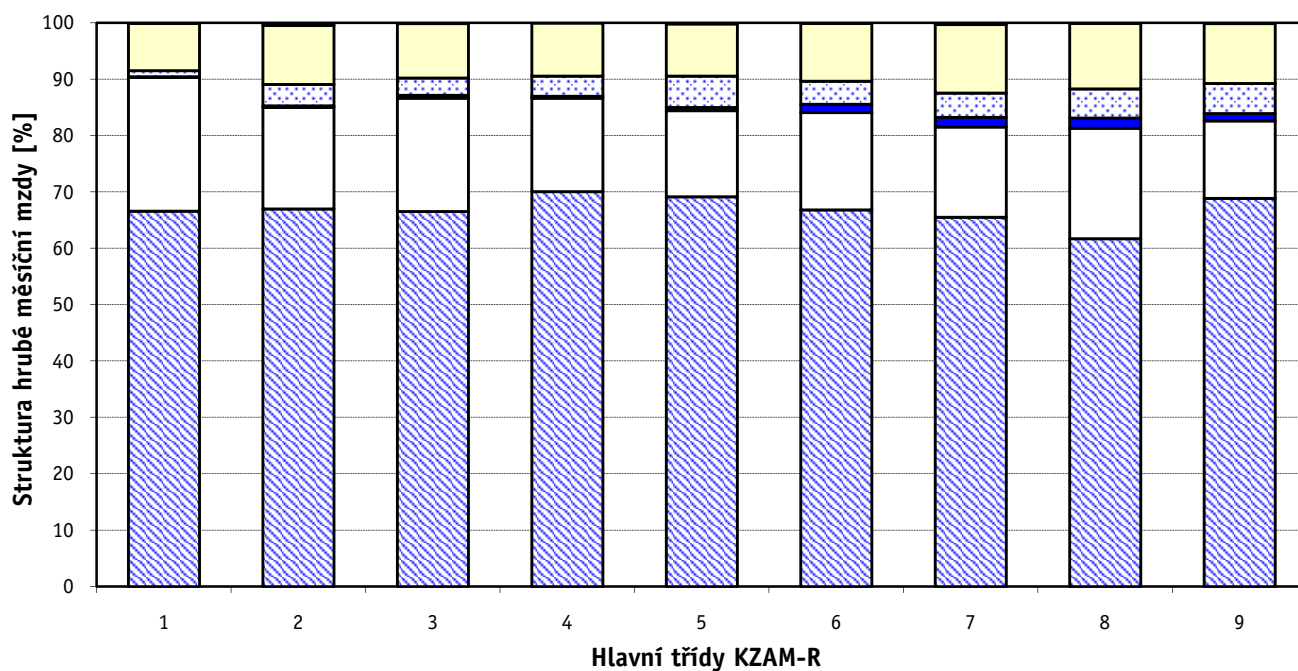
C E L K E M - podnikatelská sféra	100	21 023
--	------------	---------------



Hrubá měsíční mzda a její složky, diference, placená doba podle hlavních tříd zaměstnání KZAM-R

kraj: Olomoucký

Diference				Průměr	Vybrané složky hrubé měsíční mzdy					Placená doba
1. decil	1. kvartil	3. kvartil	9. decil		prémie a odměny	příplatky za přesčas	příplatky ostatní	náhrady	odměny za pohotovost	
Kč/měs	Kč/měs	Kč/měs	Kč/měs	Kč/měs	%	%	%	%	%	hod/měs
18 346	25 000	54 009	90 050	48 708	23,7	0,1	1,0	8,4	0,1	171,9
19 899	24 417	39 978	53 303	35 019	18,0	0,3	3,8	10,5	0,5	174,0
16 407	19 557	30 202	38 133	26 379	20,1	0,5	3,0	9,7	0,1	171,9
12 039	14 992	21 861	25 719	19 043	16,6	0,4	3,6	9,4	0,0	171,2
9 794	10 955	15 480	21 102	14 167	15,3	0,6	5,6	9,3	0,2	173,6
11 606	14 022	21 249	23 906	17 781	17,3	1,5	4,1	10,3	0,0	179,1
13 015	16 498	24 951	29 846	21 206	16,0	1,7	4,3	12,1	0,3	177,1
13 471	16 417	24 637	28 883	20 774	19,6	1,8	5,2	11,6	0,1	177,7
10 012	11 623	19 509	24 047	16 029	13,7	1,3	5,3	10,7	0,1	175,8
12 581	16 371	26 938	35 260	24 086	18,9	1,0	3,7	10,5	0,2	175,0



Revidované výsledky ke dni 10. 3. 2010

Hrubá měsíční mzda a její složky, diference, placená doba podle podskupin zaměstnání KZAM-R

kraj: Olomoucký

Podskupiny zaměstnání KZAM-R	Počet zaměstnanců přepočtený podle placených měsíců	Medián
		Kč/měs
1210 Ředitelé a prezidenti velkých organizací, podniků	126	104 922
1221 Vedoucí pracovníci v zemědělství, lesnictví, rybářství a myslivosti	61	36 458
1222 Vedoucí pracovníci v průmyslu (ve výrobě)	461	45 986
1223 Vedoucí pracovníci ve stavebnictví a zeměměřičství	83	53 879
1224 Vedoucí pracovníci ve velkoobchodě a v maloobchodě	494	21 736
1226 Vedoucí pracovníci v dopravě, skladování, telekomunik. a na poštovních úřadech	311	26 096
1227 Vedoucí pracovníci v organizacích zaměřených na poskytování obchodních služeb	113	56 022
1229 Vedoucí pracovníci dílčích celků jinde neuvedení (kulturních, zdravotn., školských)	64	33 758
1231 Vedoucí pracovníci finančních a hospodářských (správních) útvarů	252	47 183
1232 Vedoucí pracovníci personálních útvarů a útvarů průmyslových vztahů	44	43 791
1233 Vedoucí pracovníci obytných útvarů (včetně průzkumu trhu)	201	46 981
1234 Vedoucí pracovníci reklamních útvarů a útvarů pro styk s veřejností	30	28 353
1235 Vedoucí pracovníci zásobovacích útvarů	94	33 691
1236 Vedoucí pracovníci výpočetních útvarů	39	45 224
1237 Vedoucí pracovníci výzkumných a vývojových útvarů	55	43 138
1239 Vedoucí pracovníci ostatních útvarů jinde neuvedení	89	37 535
1311 Vedoucí, ředitelé v zemědělství, lesnictví, rybářství a myslivosti	14	49 891
1312 Vedoucí, ředitelé v průmyslu (ve výrobě)	106	42 010
1313 Vedoucí, ředitelé ve stavebnictví a zeměměřičství	23	52 429
1314 Vedoucí, ředitelé ve velkoobchodu a maloobchodu	333	19 953
1315 Vedoucí, ředitelé v restauracích a hotelích	18	20 271
1316 Vedoucí, ředitelé v dopravě, skladování, telekomunikacích a na poštovních úřadech	73	36 778
1317 Vedoucí, ředitelé v podnicích poskytujících obchodní služby	48	58 891
1318 Vedoucí, ředitelé pečovatelských, úklidových a podobných služeb	13	18 538
1319 Vedoucí, ředitelé malých organizací ostatní (kultura, zdravotnictví, školství)	30	33 170
2111 Fyzikové a astronomové	24	31 110
2113 Chemici	34	28 756
2114 Geologové, geofyzici, geodeti, hydrologové apod.	18	33 732
2131 Projektanti a analytici výpočetních systémů	15	36 019
2132 Programátoři	131	30 303
2139 Ostatní odborníci zabývající se výpočetní technikou jinde neuvedení	109	33 744
2142 Projektanti staveb a areálů, stavební inženýři	250	35 740
2143 Projektanti elektrotechnických zařízení, elektroinženýři	158	32 724
2144 Projektanti elektronických systémů a telekomunikačních sítí, inženýři - elektronici	49	39 722
2145 Projektanti a konstruktéři strojních zařízení, strojní inženýři	337	31 817
2146 Chemičtí inženýři, technologové	48	38 912
2149 Ostatní architekti, projektanti, konstruktéři a techničtí inženýři (tvůrčí pracovníci)	126	35 193
2211 Bakteriologové, biologové, ekologové, zoologové a odborníci v příbuzných oborech	59	30 921
2212 Farmakologové, anatomové, biochemici, fyziologové, patologové	16	24 629
2213 Agronomové, šlechtitelé a odborníci v příbuzných oborech	23	31 645
2221 Lékaři, ordináři (kromě zubních lékařů)	543	42 443
2224 Farmaceuti, magistři v lékárně, lékárníci	24	40 824
2311 Vědeckopedagogičtí pracovníci	1 090	35 759
2411 Odborní pracovníci na úseku účetnictví, financí, daní, apod., hlavní účetní	232	30 312

Hrubá měsíční mzda a její složky, diference, placená doba podle podskupin zaměstnání KZAM-R

kraj: Olomoucký

Diference				Průměr	Vybrané složky hrubé měsíční mzdy					Placená doba
1. decil	1. kvartil	3. kvartil	9. decil		prémie a odměny	příplatky za přesčas	příplatky ostatní	náhrady	odměny za pohotovost	
Kč/měs	Kč/měs	Kč/měs	Kč/měs	Kč/měs	%	%	%	%	%	hod/měs
43 964	66 008	169 920	311 077	150 724	30,6	0,0	0,8	7,5	0,0	169,6
23 195	27 982	49 092	64 922	40 886	24,9	0,0	0,2	10,2	0,0	170,8
29 566	34 869	65 427	105 267	60 093	24,1	0,2	1,2	9,9	0,2	167,6
28 945	37 896	81 076	97 321	61 870	34,9	0,2	1,8	9,7	0,0	174,8
15 494	18 343	30 419	48 159	32 268	22,8	0,2	2,7	9,3	0,0	173,4
21 969	23 284	33 780	54 748	33 802	18,3	0,1	1,9	10,7	0,3	164,2
36 487	43 379	80 188	110 197	70 136	26,4	0,0	2,3	9,4	0,0	172,1
22 159	27 131	41 765	49 622	35 134	18,6	0,2	3,3	10,4	0,3	170,7
28 089	35 555	68 295	108 517	63 198	28,5	0,3	1,8	9,2	0,1	169,0
23 802	31 550	60 792	90 927	49 978	17,0	0,4	1,1	10,5	0,0	168,8
23 939	30 755	64 112	109 996	59 778	23,3	0,2	1,1	9,1	0,0	169,2
19 605	22 561	42 715	89 816	36 669	24,5	0,2	0,6	8,6	0,0	167,9
21 294	25 110	46 843	69 444	39 209	17,9	0,3	1,3	9,7	0,1	169,0
29 508	34 649	58 393	67 389	47 931	15,1	0,2	4,2	10,5	0,6	169,2
28 591	36 221	54 883	70 741	48 166	19,9	0,4	0,6	9,7	0,2	166,3
21 475	26 799	54 376	76 222	45 901	21,6	0,1	1,5	9,0	0,0	168,1
35 708	42 709	54 369	64 720	52 481	21,0	0,0	0,1	10,5	0,0	174,0
26 867	32 191	53 100	87 241	53 634	19,6	0,5	2,1	10,0	0,1	171,4
28 712	37 079	125 375	285 527	101 842	46,2	0,4	0,4	10,9	0,2	176,8
10 660	14 492	29 990	48 687	26 405	18,7	0,4	3,7	9,4	0,2	177,1
13 942	17 208	29 336	31 722	22 283	15,8	0,5	1,8	7,0	0,0	176,3
26 951	31 834	42 567	53 730	40 703	23,8	0,3	3,1	8,5	0,0	168,5
32 322	38 755	80 655	120 298	67 467	26,5	0,0	1,4	9,9	0,0	174,2
15 203	16 288	20 844	33 961	21 239	10,9	0,0	0,0	9,0	0,0	169,6
15 629	24 313	41 037	96 112	47 907	32,0	0,6	3,6	9,7	1,2	174,9
18 608	24 923	42 512	46 015	33 224	8,9	0,1	7,5	11,3	0,3	172,3
17 838	23 274	43 664	53 632	32 893	13,4	0,4	9,2	10,7	0,6	176,4
19 435	21 697	36 580	45 206	31 303	23,3	0,0	1,7	9,6	0,4	169,2
23 616	26 337	48 303	59 573	39 472	15,4	0,1	4,5	10,0	0,0	176,1
22 077	25 970	36 122	47 527	32 354	12,2	0,4	4,8	10,2	0,5	173,0
23 334	26 575	40 038	48 637	34 630	15,1	0,2	3,9	10,0	1,3	172,7
24 184	27 170	49 454	64 260	40 150	25,1	0,4	1,7	10,4	0,1	173,4
24 637	27 554	39 554	46 582	34 800	18,9	0,2	3,1	10,4	1,2	167,5
25 810	28 483	53 723	61 219	41 041	5,7	0,5	1,4	9,4	5,9	170,8
23 386	27 193	36 914	45 847	33 369	15,9	0,4	0,7	11,4	0,0	170,6
21 133	32 398	50 963	61 063	40 776	12,1	0,0	5,3	9,3	0,2	164,2
21 613	28 608	42 084	51 717	36 837	16,2	0,2	1,6	10,4	0,3	167,4
18 662	22 990	40 415	56 911	33 077	13,1	0,3	6,0	10,6	0,0	173,6
17 474	17 926	32 510	50 629	29 025	13,6	0,0	9,8	10,6	0,0	174,0
21 640	29 996	33 658	41 918	33 348	15,7	0,0	0,1	11,9	0,0	175,0
24 782	32 470	57 632	73 859	46 563	16,0	1,4	9,4	8,6	4,1	179,5
29 920	31 980	46 796	63 561	42 134	21,4	0,7	3,3	9,8	0,0	179,2
23 419	28 418	47 251	65 110	41 608	13,1	0,0	10,6	16,7	0,0	174,7
20 232	23 090	40 706	54 779	36 055	16,7	0,1	1,1	10,0	0,0	170,5

Revidované výsledky ke dni 10. 3. 2010

Hrubá měsíční mzda a její složky, diference, placená doba podle podskupin zaměstnání KZAM-R

kraj: Olomoucký

Podskupiny zaměstnání KZAM-R	Počet zaměstnanců přepočtený podle placených měsíců	Medián
		Kč/měs
2412 Odborní pracovníci na úseku zaměstnaneckých, personálních věcí	51	26 394
2413 Odborní pracovníci v bankovníctví a pojišťovnictví	862	27 441
2419 Ostatní odborní pracovníci v oblasti podnikání	284	30 452
2421 Právníci, právní poradci (mimo advokacie a soudnictví)	31	35 062
2433 Odborní pracovníci v informacích (např. vti)	19	27 843
2441 Ekonomové - vědečtí pracovníci, specialisté, experti	190	25 871
2447 Tlumočníci a překladatelé	12	21 478
2451 Spisovatelé, autoři, kritikové, novináři, redaktori	77	24 695
2452 Sochaři, malíři, umělečtí restaurátoři, grafici a výtvarníci	12	17 994
2470 Odborní administrativní pracovníci jinde neuvedení	176	27 860
3111 Technici ve fyzikálních a příbuzných oborech	48	19 984
3112 Stavební technici	451	31 112
3113 Elektrotechnici	401	28 315
3114 Elektronici a technici v radiokomunikacích a telekomunikacích	164	29 239
3115 Strojírenští technici	1 291	25 150
3116 Chemičtí technici	173	26 491
3117 Důlní a hutní technici	43	21 809
3118 Technici v kartografii, kresličtí a zeměměřiči	292	23 429
3119 Ostatní techničtí pracovníci jinde neuvedení	1 089	25 563
3121 Poradci ve výpočetní technice	62	29 990
3122 Operátoři a obsluha výpočetní techniky	117	22 819
3123 Operátoři průmyslových robotů, nc strojů	38	25 553
3129 Ostatní technici ve výpočetní technice jinde neuvedení	11	25 825
3132 Obsluha zařízení pro záznam zvuku,obrazu,operátoři kamery	25	27 654
3134 Obsluha lékařských zařízení	63	22 690
3151 Kolaudační technici a technici protipožární ochrany	15	27 037
3152 Bezpečnostní technici a technici pro kontrolu zdravotní nezávadnosti a jakosti	385	21 905
3160 Technici železničního provozu	900	26 969
3211 Technici a laboranti v oblasti biologie a v příbuzných oborech	245	21 165
3212 Technici v agronomii, v lesnictví a v zemědělství	353	27 671
3221 Asistenti zdravotničtí	12	18 119
3223 Dietetici a odborníci na výživu	21	18 629
3226 Rehabilitační a fyzioterapeutičtí pracovníci (vč. odborných masérů)	123	18 609
3228 Farmaceutičtí asistenti	15	21 714
3231 Ošetřovatelé, všeobecné zdravotní sestry	1 130	20 384
3232 Ženské sestry, porodní asistentky	94	21 802
3233 Sestry pro péči o dítě	113	23 247
3411 Zprostředkovatelé finančních transakcí, obchodu s cennými papíry, devizami	76	26 797
3412 Pojišťovací agenti	54	26 136
3415 Obchodní cestující, profesionální poradci v obchodě, obchodní zástupci	394	31 253
3416 Nákupčí	400	22 905
3417 Odhadci a zbožíznalci	14	21 028
3419 Ostatní pracovníci - obchodní zprostředkovatelé jinde neuvedení	10	24 549
3421 Obchodní agenti	436	24 385

Hrubá měsíční mzda a její složky, diferenciacie, placená doba podle podskupin zaměstnání KZAM-R

kraj: Olomoucký

Diferenciace				Průměr	Vybrané složky hrubé měsíční mzdy					Placená doba
1. decil	1. kvartil	3. kvartil	9. decil		prémie a odměny	příplatky za přesčas	příplatky ostatní	náhrady	odměny za pohotovost	
Kč/měs	Kč/měs	Kč/měs	Kč/měs	Kč/měs	%	%	%	%	%	hod/měs
19 417	22 039	32 553	42 551	29 880	12,1	0,0	1,6	10,0	0,0	169,0
19 281	23 970	33 631	46 148	31 381	22,7	0,1	2,5	9,8	0,0	171,1
21 537	26 133	37 494	49 669	34 532	18,2	0,2	1,4	12,5	0,1	167,8
25 547	28 986	40 551	48 455	36 566	19,1	0,0	1,1	10,1	0,0	170,2
17 256	22 893	37 166	66 058	32 906	16,2	0,0	6,6	10,4	0,0	174,1
18 607	21 029	34 604	43 339	29 086	13,1	0,3	2,5	10,1	0,0	171,7
19 152	21 129	30 413	39 239	25 695	16,3	0,0	2,2	10,5	0,0	169,9
18 795	20 813	29 322	34 230	25 904	13,3	0,0	3,5	9,8	1,0	175,7
15 654	16 206	22 347	26 123	19 739	4,7	0,0	3,2	10,4	0,0	174,0
17 377	22 125	36 746	45 272	31 158	16,4	0,1	8,6	10,0	0,1	172,2
12 029	13 557	27 103	36 071	22 213	13,6	0,4	6,4	11,5	0,0	171,2
22 032	25 626	37 057	44 326	32 724	20,6	1,0	3,1	10,2	0,1	175,0
20 172	23 685	33 279	38 294	29 221	16,0	0,8	4,4	9,9	0,9	171,8
20 516	25 584	32 913	39 333	29 986	7,2	0,7	6,7	9,1	1,7	173,2
17 686	21 115	30 229	35 728	26 507	15,0	1,0	3,1	11,2	0,1	171,3
17 379	20 015	32 651	37 768	27 500	10,3	0,8	8,3	10,5	0,2	168,1
17 160	19 790	25 870	34 240	23 501	14,1	2,1	3,4	11,8	0,0	176,7
16 773	19 982	28 023	33 482	24 931	11,6	0,7	1,5	11,7	0,0	169,2
18 121	20 947	31 503	38 279	27 411	16,8	0,8	3,5	10,4	0,4	170,6
23 560	25 162	40 369	55 957	36 898	19,1	0,2	1,9	9,5	0,3	170,2
16 559	18 673	28 492	35 304	24 810	12,8	0,3	4,6	9,8	1,0	172,2
19 521	23 248	28 342	33 543	26 022	12,2	1,1	5,0	9,6	0,2	176,2
24 143	24 183	30 144	34 129	27 685	18,2	0,0	2,9	10,8	0,0	170,1
19 594	23 484	30 005	31 409	26 573	14,6	0,3	6,2	9,1	4,2	171,6
16 981	19 515	26 430	29 322	23 075	8,3	1,5	17,7	9,7	2,2	174,6
21 973	25 377	31 340	33 336	27 669	7,9	0,7	14,1	9,9	5,0	169,4
15 048	17 881	26 325	32 739	23 357	12,1	0,6	3,4	11,1	0,0	171,2
22 478	25 113	29 400	31 543	27 229	6,2	0,8	12,0	12,8	0,2	163,8
16 195	18 120	25 170	28 067	21 898	9,3	1,7	12,1	9,9	1,9	178,4
20 030	23 229	32 001	36 350	28 291	17,6	0,1	0,5	13,7	0,1	171,9
14 611	15 580	24 503	24 923	20 216	10,2	0,3	6,4	9,2	0,0	171,5
15 764	16 654	21 483	23 434	19 549	9,3	0,6	10,2	9,3	0,0	173,0
15 761	16 827	21 369	24 394	19 607	10,8	0,3	8,4	9,9	0,0	171,3
16 297	19 812	23 616	26 864	22 210	16,3	1,0	5,2	9,2	0,0	183,1
15 819	17 736	23 519	25 739	20 739	7,5	0,7	17,7	9,6	0,5	168,9
15 352	18 468	23 930	25 958	21 203	5,9	0,8	19,5	9,2	0,2	169,2
18 209	19 963	25 381	26 345	22 733	8,5	0,4	19,5	9,4	0,2	168,1
18 256	19 810	34 696	41 734	28 052	15,1	0,2	0,3	8,7	0,0	171,4
19 747	22 565	33 957	46 490	29 842	15,2	0,0	1,0	10,6	0,0	173,6
19 709	23 814	40 739	50 531	34 052	27,6	0,2	1,4	9,4	0,1	172,4
15 546	19 000	27 055	32 785	23 811	14,5	0,3	1,3	10,2	0,1	168,8
14 344	15 422	30 758	40 133	23 786	22,2	0,1	1,6	9,1	0,0	172,8
17 211	17 497	37 198	45 948	31 118	12,0	0,0	5,2	9,4	0,0	173,6
17 042	20 257	29 557	38 944	26 621	18,2	0,2	1,1	10,7	0,0	168,6

Revidované výsledky ke dni 10. 3. 2010

Hrubá měsíční mzda a její složky, diference, placená doba podle podskupin zaměstnání KZAM-R

kraj: Olomoucký

Podskupiny zaměstnání KZAM-R	Počet zaměstnanců přepočtený podle placených měsíců	Medián
		Kč/měs
3422 Odbytoví a přepravní agenti	587	23 056
3429 Ostatní obchodní agenti a makléři jinde neuvedení	18	21 662
3431 Odborné sekretářky, sekretáři	232	20 806
3433 Pracovníci v oblasti účetnictví, fakturace, rozpočetnictví, kalkulace	1 059	21 331
3434 Pracovníci v oblasti statistiky a matematiky	34	22 845
3435 Pracovníci v oblasti práce a mezd (kromě účetních)	76	24 675
3436 Referenti osobních oddělení	149	24 784
3439 Ostatní odborní administrativní pracovníci jinde neuvedení	444	22 909
3471 Aranžéři, průmysloví a komerční návrháři, bytoví architekti	25	15 519
4112 Kancelářští a manipulační pracovníci a obsluha zařízení na zpracování textu	51	16 617
4113 Pracovníci přípravy dat výpočetní techniky	106	14 582
4115 Sekretářky, sekretáři	313	18 972
4121 Nižší účetní	104	19 102
4123 Nižší finanční, daňoví úředníci a úředníci v příbuzných oborech	18	30 784
4131 Úředníci ve skladech	1 089	18 615
4132 Úředníci ve výrobě (např. výrobní plánovači)	253	19 410
4133 Úředníci v dopravě a v přepravě (dispečeri, kontrolori apod.)	289	21 412
4141 Řadoví knihovníci, archiváři, evidenční pracovníci	71	16 139
4142 Poštovní doručovatelé, úředníci v třídárnách	855	16 575
4190 Ostatní nižší úředníci jinde neuvedení	43	21 014
4211 Pokladníci (v bankách, pojišťovnách, spořitelnách, na poště)	166	20 122
4212 Úředníci na přepážkách a směnárnicích	530	19 772
4213 Pokladníci v obchodě, společném stravování apod.	594	13 221
4214 Prodavači vstupenek, jízdenek apod.	161	20 877
4215 Bookmakeři, krupiéři a úředníci sázkových kanceláří	155	14 329
4222 Recepční	87	15 977
4223 Telefonisté	68	13 141
4224 Informátoři	42	17 181
5121 Pracovníci dohlížející nad obsluhujícím personálem, hospodyně	30	17 069
5122 Kuchaři	374	13 596
5123 Číšníci, servírky	102	13 585
5132 Pečovatelé a pomocní ošetřovatelé v zařízeních sociální péče, v nemocnicích	408	13 548
5144 Maséři	45	12 919
5161 Hasiči, požárníci	55	26 917
5169 Ostatní pracovníci ochrany a ostrahy jinde neuvedení	643	13 203
5211 Prodavači v obchodech	1 895	12 885
5212 Předváděči zboží	15	21 368
6112 Ovocnáři, vinaři, chmelaři a ostatní pěstitelé plodin rostoucích na stromech	38	15 194
6113 Zahradníci a pěstitelé zahradních plodin a sazenic	82	14 322
6121 Chovatelé hospodářských zvířat (kromě drůbeže a včel)	278	18 396
6141 Dělníci pro pěstění a ošetřování lesa	165	13 809
7113 Horníci pro dobývání nerudných surovin a kamenolamači	26	16 983
7122 Zedníci, kameníci, omítkáři	350	21 551
7123 Betonáři, dělníci specializovaní na pokládání betonových povrchů	147	21 544

Hrubá měsíční mzda a její složky, diferenciacie, placená doba podle podskupin zaměstnání KZAM-R

kraj: Olomoucký

Diferenciacie				Průměr	Vybrané složky hrubé měsíční mzdy					Placená doba
1. decil	1. kvartil	3. kvartil	9. decil		prémie a odměny	příplatky za přesčas	příplatky ostatní	náhrady	odměny za pohotovost	
Kč/měs	Kč/měs	Kč/měs	Kč/měs	Kč/měs	%	%	%	%	%	hod/měs
16 212	18 874	29 368	39 430	26 337	22,5	0,3	2,3	10,3	0,0	170,6
15 215	19 035	23 475	24 682	20 902	15,2	0,0	1,2	10,2	0,0	171,8
15 286	17 494	25 810	31 268	22 493	13,5	0,1	5,0	10,4	0,0	172,6
15 358	18 189	25 388	31 653	22 911	16,8	0,2	1,9	10,5	0,0	170,1
16 252	18 544	25 831	31 072	25 413	23,0	0,4	0,4	10,6	0,0	174,8
17 679	21 448	31 199	39 358	27 727	18,8	0,6	1,6	11,7	0,0	172,0
15 533	20 343	28 790	34 427	25 146	13,5	0,3	4,6	10,8	0,0	171,6
16 135	19 301	27 441	32 364	24 464	14,9	0,1	3,7	10,3	0,1	171,7
11 443	12 378	25 543	37 050	20 074	6,0	0,1	4,9	9,8	0,0	174,3
11 975	13 821	19 246	21 806	16 582	13,1	0,1	7,6	9,6	0,0	171,8
11 633	12 976	17 539	20 571	15 562	10,8	0,3	3,7	10,0	0,0	170,3
13 816	15 678	22 329	28 001	20 416	14,8	0,2	2,0	9,9	0,0	171,8
14 028	16 220	21 282	24 020	19 830	19,4	0,3	1,9	9,4	0,0	171,4
17 048	27 269	40 868	46 573	33 049	14,7	0,3	0,3	9,3	0,0	173,6
13 176	16 025	21 598	26 415	19 316	12,3	0,9	6,1	9,8	0,2	173,6
14 286	15 971	24 031	30 465	21 179	13,8	0,5	1,9	11,1	0,0	172,2
17 659	19 129	25 492	29 297	22 657	10,2	0,5	7,7	10,4	0,0	169,0
12 946	14 484	19 932	21 340	16 913	8,7	0,1	7,8	11,8	0,0	171,9
14 843	15 716	18 191	20 516	17 187	12,0	0,4	3,3	10,2	0,0	164,0
13 099	17 533	29 444	56 359	26 802	21,0	0,0	3,7	9,7	0,0	170,1
15 795	17 903	22 330	24 496	20 340	14,1	0,2	1,9	9,9	0,0	170,6
17 218	18 389	21 821	28 072	21 329	13,9	0,1	1,3	9,8	0,0	164,6
9 615	11 985	14 685	16 102	13 465	9,2	0,2	7,0	9,0	0,0	174,0
17 520	19 624	22 714	24 402	20 762	5,1	1,2	12,6	12,3	0,0	166,9
10 979	12 353	16 788	20 260	15 117	21,3	0,4	9,3	8,1	0,0	168,1
12 645	13 419	18 800	21 282	16 514	17,0	0,1	4,8	9,3	0,0	166,6
9 454	10 968	17 376	23 038	14 840	8,6	0,5	7,8	9,0	0,0	172,6
14 213	15 922	19 930	20 928	17 618	9,1	0,7	7,1	10,2	0,0	170,4
12 120	14 798	21 426	24 076	17 963	13,8	1,0	2,4	8,3	0,0	175,3
10 169	11 641	15 750	18 908	14 143	13,3	0,9	7,0	9,9	0,0	176,4
10 514	12 543	16 428	18 975	14 516	18,6	0,7	6,0	9,4	0,0	170,8
11 139	12 065	15 802	17 569	14 026	7,1	1,0	13,5	9,4	0,6	171,6
12 096	12 428	13 431	15 389	13 175	18,9	0,6	3,8	9,8	0,0	168,6
23 589	24 700	28 987	30 052	26 670	6,3	2,0	19,8	8,7	9,0	175,8
9 753	11 476	13 869	16 679	13 271	14,0	0,8	9,2	8,1	0,0	171,5
10 391	11 343	15 771	19 453	14 332	12,6	0,6	4,8	9,3	0,0	174,9
13 121	18 873	32 396	37 447	25 734	31,0	0,0	6,9	7,4	0,0	174,5
13 131	14 001	16 549	20 544	16 304	15,8	1,5	0,5	13,0	0,0	181,5
12 413	13 749	18 797	22 325	16 282	13,8	0,7	1,6	11,6	0,1	175,0
14 627	16 603	21 131	23 617	19 051	14,2	1,1	7,9	9,9	0,1	180,5
11 249	12 299	16 184	19 537	14 581	8,1	0,4	0,8	14,5	0,0	166,8
12 483	14 579	21 163	24 737	17 975	15,7	0,9	7,1	15,7	0,0	173,8
15 021	17 934	25 477	29 014	21 902	20,1	4,1	2,9	13,1	0,1	187,5
16 040	19 434	22 824	24 657	21 419	20,5	1,9	3,7	13,2	0,0	176,8

Revidované výsledky ke dni 10. 3. 2010

Hrubá měsíční mzda a její složky, diference, placená doba podle podskupin zaměstnání KZAM-R

kraj: Olomoucký

Podskupiny zaměstnání KZAM-R	Počet zaměstnanců přepočtený podle placených měsíců	Medián
		Kč/měs
7124 Tesaři a truhláři	113	21 454
7126 Asfaltéři, dlaždiči	21	24 283
7129 Ostatní stavební dělníci hlavní stavební výroby a pracovníci v ostatních oborech	265	20 336
7134 Izolatéři	24	23 487
7136 Instalatéři, potrubáři, stavební zámečníci, klempíři	343	22 560
7137 Stavební a provozní elektrikáři	249	23 404
7139 Ostatní dělníci zajišťující dokončovací stavební práce a dělníci v příbuzných obor.	12	15 268
7141 Malíři a tapetáři	14	15 504
7142 Lakýrníci a pracovníci v příbuzných oborech	200	19 762
7211 Formíři a jádraři	332	19 792
7212 Svářeči, řezači plamenem a páječi	738	23 544
7213 Výrobci a opraváři výrobků a dílů z plechů	167	20 152
7214 Montéři kovových konstrukcí	374	21 966
7221 Kováři, obsluha kováčích lisů, obsluha bucharů	201	19 187
7222 Nástrojaři, kovomodeláři, kovodělníci, zámečníci	2 338	20 471
7223 Seřizovači a obsluha obráběcích strojů (kromě automatických a poloautomatických)	1 625	22 464
7224 Brusiči, leštiči a ostříči nástrojů	469	19 546
7231 Mechanici a opraváři motorových vozidel	269	19 800
7234 Mechanici a opraváři kolejových vozidel	469	19 955
7235 Mechanici a opraváři obráběcích, zemědělských strojů a průmyslového zařízení	819	22 561
7239 Ostatní mechanici a opraváři strojů a zařízení bez elektro jinde neuvedení	298	18 174
7241 Elektromechanici, opraváři a seřizovači různých typů elektrických zařízení	1 956	21 221
7242 Mechanici, opraváři a seřizovači elektrických částí aut, letadel, lodí	198	19 137
7243 Mechanici, seřizovači, opraváři elektronických zařízení	187	21 986
7244 Telefonní a telegrafní mechanici, montéři a opraváři	12	22 570
7245 Montéři a opraváři rozhlasových a TV přijímačů, magnetofonů	19	20 898
7246 Montéři a opraváři silnoproudých elektrických vedení	164	30 014
7247 Montéři a opraváři slaboproudých elektrických vedení	30	25 016
7311 Výrobci, mechanici a opraváři přesných přístrojů a zařízení	318	14 382
7322 Dělníci při výrobě skla, skláři vč. brusičů a leštičů	611	14 134
7341 Tiskaři, sazeči (kromě obsluhy tiskárenských strojů)	31	23 914
7344 Fotografové a pracovníci v příbuzných oborech	12	15 860
7411 Zpracovatelé masa, ryb vč. uzenářů a konzervovačů masa a ryb	123	25 298
7412 Zpracovatelé pekárenských a cukrářských výrobků	120	13 604
7419 Ostatní zpracovatelé - výrobci potravinářských výrobků jinde neuvedení	86	16 217
7422 Umělečtí truhláři, řezbáři, výrobci a opraváři výrobků ze dřeva vč. opravářů	58	19 629
7435 Modeláři a střihači textilu, kůží a podobných materiálů	15	16 719
7436 Švadleny, vyšivači a pracovníci v příbuzných oborech	90	12 258
7437 Čalouníci a pracovníci v příbuzných oborech (včetně autočalouníků)	12	15 756
7439 Ostatní dělníci při výrobě textilu, oděvu a výrobků z kůží, kožešin	20	20 071
7443 Výrobci a opraváři kožené technické konfekce, galanterního zboží	180	13 848
8111 Obsluha důlního zařízení a razicích štítů	50	24 554
8112 Obsluha zařízení pro úpravu rudných a nerudných surovin	76	27 195
8122 Obsluha zařízení ve slévárnách (taviči, slévači)	371	19 142

Hrubá měsíční mzda a její složky, diference, placená doba podle podskupin zaměstnání KZAM-R

kraj: Olomoucký

Diference				Průměr	Vybrané složky hrubé měsíční mzdy					Placená doba
1. decil	1. kvartil	3. kvartil	9. decil		prémie a odměny	příplatky za přesčas	příplatky ostatní	náhrady	odměny za pohotovost	
Kč/měs	Kč/měs	Kč/měs	Kč/měs	Kč/měs	%	%	%	%	%	hod/měs
14 898	16 782	23 928	26 574	21 079	17,0	3,0	3,4	12,9	0,0	183,2
15 602	16 823	30 353	30 875	23 250	22,4	3,7	2,1	13,1	0,6	188,2
14 820	17 676	24 706	29 574	21 343	22,0	3,0	2,0	12,8	0,1	188,1
21 671	22 921	24 166	26 626	23 949	3,2	0,2	1,7	14,5	0,0	177,0
15 728	19 298	26 271	29 501	22 937	15,8	2,3	3,5	12,2	1,7	176,7
15 891	18 861	27 675	32 223	23 984	10,4	2,5	8,6	11,1	1,3	176,6
11 813	14 574	18 275	20 747	15 912	26,4	2,1	0,5	10,7	0,3	184,9
12 145	14 672	16 893	20 944	16 159	14,1	1,0	3,0	13,2	0,0	171,8
14 424	16 184	23 428	25 806	20 126	15,1	1,8	7,4	12,7	0,0	175,9
14 240	16 484	22 630	24 811	19 688	21,5	1,4	7,0	14,7	0,0	172,0
16 799	19 759	27 665	31 308	23 885	16,3	2,6	7,5	12,9	0,1	180,4
15 471	17 421	22 823	26 480	20 569	14,6	0,9	12,4	11,9	0,0	171,0
16 916	18 611	26 870	31 083	23 417	22,9	3,7	5,1	11,9	0,1	177,9
14 733	16 522	23 878	26 835	20 345	15,1	1,6	9,7	12,4	0,0	175,4
15 313	17 418	24 318	28 497	21 389	16,5	1,5	5,5	12,3	0,5	174,9
15 791	18 720	26 904	31 190	23 317	13,2	1,8	7,5	12,4	0,1	175,6
14 101	15 874	23 697	27 061	20 438	14,9	1,9	7,4	13,6	0,1	174,5
14 734	17 028	23 628	28 650	20 720	17,7	1,3	1,5	10,1	0,1	175,2
15 416	17 336	23 718	25 428	20 401	11,7	1,1	8,2	13,2	0,0	168,9
16 273	19 124	26 750	31 741	23 246	15,1	1,6	10,2	11,6	0,2	180,8
13 822	15 380	22 279	26 918	19 379	10,1	1,7	7,2	12,0	0,2	174,7
16 028	18 663	24 234	28 167	21 934	14,6	1,4	7,0	12,0	0,8	175,1
14 874	16 630	22 157	24 998	19 641	14,1	1,3	4,6	11,8	0,1	171,0
13 924	17 804	26 016	28 928	22 409	10,9	2,2	8,9	12,2	1,9	174,6
17 266	19 341	23 223	24 100	21 773	2,1	0,8	4,4	9,6	0,0	170,0
17 359	18 806	22 071	22 745	20 409	19,4	0,3	1,3	14,9	0,0	170,2
19 571	22 559	33 438	34 678	28 234	17,1	1,2	3,0	10,2	5,6	173,0
18 973	23 036	27 753	31 738	25 169	9,2	2,5	4,2	11,5	5,7	178,3
11 559	12 384	19 175	26 778	17 167	4,7	1,2	2,0	13,3	1,0	169,8
11 818	12 541	16 253	19 057	14 768	0,2	1,3	4,8	13,9	0,0	170,4
15 454	18 315	27 324	33 579	23 427	9,9	0,8	8,2	11,0	0,0	175,7
13 173	14 416	16 652	17 571	15 581	3,5	1,5	3,0	13,7	0,0	172,0
16 177	20 149	28 222	34 941	24 771	32,5	2,4	4,3	9,2	0,0	184,0
11 182	12 370	15 828	17 638	14 571	9,6	1,2	8,5	10,4	0,0	175,8
13 502	14 981	18 955	23 922	17 600	17,0	1,2	7,5	10,1	0,0	173,8
15 619	17 531	23 086	25 185	20 452	26,2	0,5	1,8	11,5	0,0	172,1
8 035	11 436	18 966	21 847	15 809	2,6	0,3	0,0	7,8	0,0	165,8
9 657	10 789	13 683	16 515	12 551	15,0	0,6	0,3	12,9	0,0	178,6
14 305	15 279	18 396	19 621	17 196	17,3	1,3	4,3	10,7	0,0	172,8
9 297	11 869	24 033	25 044	18 408	6,0	0,3	1,7	10,5	0,0	166,3
10 044	11 971	15 710	17 146	13 998	7,8	0,1	0,7	12,0	0,0	164,4
20 730	21 677	28 434	30 928	25 346	19,0	3,4	1,2	14,2	0,0	192,9
20 289	23 195	29 725	32 668	26 783	31,0	0,6	4,8	13,5	0,0	166,4
13 521	15 822	23 335	27 816	19 841	27,4	1,2	8,2	13,4	0,0	173,5

Revidované výsledky ke dni 10. 3. 2010

Hrubá měsíční mzda a její složky, diference, placená doba podle podskupin zaměstnání KZAM-R

kraj: Olomoucký

Podskupiny zaměstnání KZAM-R	Počet zaměstnanců přepočtený podle placených měsíců	Medián
		Kč/měs
8123 Obsluha zařízení na tepelné zpracování kovů	102	19 448
8125 Obsluha zařízení na tváření kovů ve válcovnách	101	22 918
8139 Obsluha ostatních zařízení na výrobu skla a keramiky	80	24 451
8141 Obsluha pily a jiného zařízení na zpracování dřeva	28	13 737
8143 Obsluha zařízení na výrobu papíru, kartonu a lepenky	188	20 735
8159 Obsluha ostatních zařízení při chemické výrobě jinde neuvedená	133	18 560
8161 Obsluha zařízení při výrobě a rozvodu elektřiny	98	21 578
8162 Obsluha parních turbín, ohřivačů a motorů	176	21 770
8163 Obsluha zařízení při úpravě, čištění a rozvodu vody	335	21 158
8171 Obsluha automatických nebo poloautomatických montážních linek	428	19 645
8172 Obsluha průmyslových robotů	21	16 586
8180 Obsluha strojů a zařízení pro práce na železničním svršku	110	24 258
8211 Obsluha automatických nebo poloautomatických obráběcích strojů (kromě 722)	1 181	21 584
8212 Obsluha strojů na výrobu maltovin, vápna, cementu, prefabrikátů	138	22 737
8221 Obsluha strojů při farmaceutické výrobě	110	18 661
8223 Obsluha strojů při konečné úpravě a nanášení ochranných povlaků	261	18 617
8232 Obsluha strojů na výrobu plastových výrobků (vč. laminování)	394	18 470
8251 Obsluha tiskárenských strojů	22	20 334
8261 Obsluha strojů na úpravu vláken, dopřádání a navíjení příze	98	12 701
8263 Obsluha šicích a vyšívacích strojů	14	11 294
8264 Obsluha strojů na bělení, barvení, čištění, praní, žehlení textilu	91	12 223
8273 Obsluha strojů na mletí zrn a koření	47	18 644
8274 Obsluha strojů na zpracování mouky, výrobu pečiva, čokolády a cukrovinek	841	16 463
8278 Obsluha strojů na výrobu nápojů	117	18 612
8281 Montážní dělníci montující mechanická zařízení (stroje, vozidla)	941	16 808
8282 Montážní dělníci montující elektrická zařízení	732	19 564
8284 Montážní dělníci montující výrobky z kovů, pryže a plastů	718	15 941
8287 Montážní dělníci montující výrobky z kombinovaných materiálů	362	22 803
8290 Obsluha jiných stacionárních zařízení a ostatní montážní dělníci	95	16 977
8311 Strojvedoucí	586	31 483
8313 Dělníci zabezpečující sestavování vlaků (brzdaři, výhybkáři)	563	22 172
8321 Řidiči osobních a malých dodávkových automobilů, taxikáři	117	18 473
8322 Řidiči sanitních a rzp vozů	36	19 929
8323 Řidiči autobusů, trolejbusů a tramvají	314	21 203
8324 Řidiči nákladních automobilů a tahačů	1 119	21 801
8326 Řidiči speciálních vozidel	49	17 221
8331 Obsluha zemědělských a lesních strojů	282	20 650
8332 Obsluha zemních a příbuzných strojů	389	24 844
8333 Obsluha jeřábů, zdvihacích a podobných manipulačních zařízení	459	17 162
8334 Obsluha vysokozdvížných a ostatních motorových vozíků	815	18 035
9132 Pomocníci a uklízeči v kancelářích, hotelích, nemocnicích a jiných zařízeních	1 044	10 887
9133 Ruční pradláči a žehlíři (kromě obsluhy strojů)	12	10 799
9141 Domovníci, správci domu	34	17 606
9152 Vrátní, hlídači, uváděči a šatnářky	266	13 083

Hrubá měsíční mzda a její složky, diference, placená doba podle podskupin zaměstnání KZAM-R

kraj: Olomoucký

Diference				Průměr	Vybrané složky hrubé měsíční mzdy					Placená doba
1. decil	1. kvartil	3. kvartil	9. decil		prémie a odměny	příplatky za přesčas	příplatky ostatní	náhrady	odměny za pohotovost	
Kč/měs	Kč/měs	Kč/měs	Kč/měs	Kč/měs	%	%	%	%	%	hod/měs
14 877	17 003	22 458	24 255	19 749	14,2	2,0	11,3	12,0	0,0	176,4
17 643	20 150	26 625	30 760	23 933	16,6	2,0	8,4	9,2	0,0	177,5
17 044	18 214	28 283	32 848	24 401	9,9	2,3	12,2	10,5	0,0	181,4
12 714	13 352	15 474	18 820	14 893	12,6	0,9	0,9	16,6	0,0	169,3
14 901	17 846	24 962	26 945	21 355	15,8	2,8	9,8	11,7	0,0	175,3
14 157	16 764	21 880	24 022	19 254	7,6	1,1	14,3	11,2	0,0	169,6
16 797	18 154	26 930	31 088	23 404	14,2	1,6	16,3	9,6	0,9	171,7
13 545	17 936	25 545	28 622	21 622	13,4	1,2	16,8	9,8	0,6	173,5
14 367	17 272	23 542	26 190	20 775	9,4	1,1	10,3	10,0	1,1	171,3
13 741	17 035	23 365	26 653	20 045	11,7	1,3	6,2	13,4	0,0	167,2
15 099	15 834	19 731	21 404	17 679	3,9	3,0	13,6	8,7	0,0	180,6
18 745	21 034	28 304	30 532	24 590	20,8	3,7	2,2	11,3	0,2	194,4
14 268	17 436	26 541	31 168	22 322	15,2	1,4	9,2	13,0	0,0	173,4
18 632	20 447	24 533	26 763	22 859	15,4	3,1	10,8	10,1	0,3	180,3
15 178	16 842	21 541	23 877	19 134	11,4	0,5	13,1	10,1	0,0	166,5
14 034	16 629	22 143	25 608	19 698	12,0	2,4	11,6	10,6	0,0	178,6
12 649	14 777	22 620	25 699	18 902	18,7	1,2	11,2	11,9	0,0	185,1
14 851	18 453	23 286	24 386	20 947	9,7	0,5	9,8	11,8	0,0	174,3
10 145	10 724	18 291	19 225	14 097	18,1	0,5	9,8	13,0	0,0	169,4
9 351	9 714	13 313	14 062	12 004	6,8	0,2	0,6	10,6	0,0	165,7
9 183	9 524	14 579	15 813	12 406	9,2	1,1	4,7	10,6	0,0	171,2
14 530	16 575	20 394	22 408	18 824	18,3	1,4	6,2	13,6	0,0	183,0
13 670	14 650	18 759	22 161	17 322	5,9	1,2	11,3	11,7	0,0	170,6
13 575	15 956	21 707	24 605	18 776	16,7	0,7	5,0	11,5	0,1	169,6
13 368	14 813	19 207	22 463	17 492	12,8	1,2	4,1	12,3	0,0	170,9
12 496	17 967	21 830	23 603	19 431	17,0	1,3	7,3	13,9	0,0	173,3
13 585	14 694	17 857	20 380	16 477	6,8	1,7	10,4	9,1	0,0	176,0
13 155	20 122	24 304	26 213	21 449	25,8	0,1	7,1	14,3	0,0	167,1
11 760	14 954	18 850	22 293	17 046	5,9	2,9	15,2	10,9	0,0	176,3
25 871	29 470	33 305	34 931	30 802	4,8	2,6	17,4	13,3	0,0	172,4
19 098	20 843	23 511	24 596	21 999	5,4	1,4	16,3	12,0	0,0	165,3
13 112	15 711	21 220	26 063	19 079	15,2	1,3	3,8	9,9	0,2	179,5
15 215	18 174	22 097	24 069	20 085	14,3	2,2	15,0	8,9	0,3	177,3
16 658	18 247	22 552	23 521	20 644	15,8	2,2	12,1	7,4	0,0	189,3
16 141	18 958	25 513	28 661	22 319	20,6	2,6	4,1	10,9	0,2	188,2
15 610	16 310	19 750	28 100	19 408	17,5	3,5	4,1	11,4	0,3	179,6
15 777	18 112	23 559	26 909	21 179	16,5	2,4	3,5	13,2	0,1	191,8
18 083	21 500	28 586	32 761	25 219	20,0	3,1	2,5	16,1	0,1	190,5
13 533	14 944	20 936	25 217	18 580	18,8	2,2	5,6	12,2	0,1	178,9
14 351	16 048	21 061	23 856	18 681	13,3	1,5	6,5	10,9	0,1	175,0
8 656	9 493	12 167	14 131	11 274	9,3	0,7	4,6	10,3	0,0	173,7
9 377	9 874	12 250	12 673	11 238	5,2	0,1	4,8	10,6	0,0	168,9
12 464	13 347	20 823	27 536	17 988	14,2	1,2	6,9	9,3	1,5	187,6
9 933	10 961	15 608	17 602	13 661	9,9	1,1	12,4	9,4	0,1	180,4

Revidované výsledky ke dni 10. 3. 2010

**Hrubá měsíční mzda a její složky, diferenciacce, placená doba
podle podskupin zaměstnání KZAM-R**

kraj: Olomoucký

Podskupiny zaměstnání KZAM-R	Počet zaměstnanců přepočtený podle placených měsíců	Medián
		Kč/měs
9161 Sběrači odpadků, popeláři	48	12 138
9162 Metaři, čističi záchodků, žump, kanálů a podobných zařízení	70	16 235
9211 Pomocní a nekvalifikovaní dělníci v zemědělství	25	14 251
9312 Pomocní a nekvalifikovaní dělníci na stavbách a údržbě silnic, přehrad	31	18 923
9313 Pomocní a nekvalifikovaní dělníci na stavbách budov	83	21 592
9321 Pomocní a nekvalifikovaní montážní a manipulační dělníci	1 079	18 459
9322 Ruční baliči a pytlavači	139	17 159
9323 Dělníci nádvorní skupiny (pomocní montéři)	256	16 017
9332 Obsluha povozů a zařízení poháněných zvířaty	33	14 487
9333 Vazači a nosiči břemen, přístavní dělníci (dokaři)	135	19 523
9339 Pomocní a nekvalifikovaní pracovníci v dopravě, ve skladech, v telekomunikacích	1 039	16 414

Hrubá měsíční mzda a její složky, diference, placená doba
podle podskupin zaměstnání KZAM-R

kraj: Olomoucký

Diference				Průměr	Vybrané složky hrubé měsíční mzdy					Placená doba
1. decil	1. kvartil	3. kvartil	9. decil		prémie a odměny	příplatky za přesčas	příplatky ostatní	náhrady	odměny za pohotovost	
Kč/měs	Kč/měs	Kč/měs	Kč/měs	Kč/měs	%	%	%	%	%	hod/měs
9 940	11 849	12 313	13 270	12 133	16,9	0,7	2,1	12,3	0,0	168,5
9 860	10 927	22 070	24 876	17 325	9,0	1,0	3,3	13,0	2,1	168,4
11 619	12 178	16 288	20 182	14 798	10,8	1,2	2,2	12,2	0,0	187,2
13 853	16 664	22 118	24 066	19 527	14,8	1,1	1,8	12,0	0,6	171,5
14 291	15 670	25 315	27 996	21 240	18,6	5,1	8,1	12,7	0,0	181,8
11 743	14 560	23 074	25 750	18 792	18,3	1,5	8,2	11,0	0,1	174,9
10 516	11 646	20 204	22 182	16 598	10,8	1,5	10,3	12,5	0,0	176,3
12 787	14 409	17 989	20 012	16 502	15,1	0,3	6,3	9,9	0,1	168,1
9 210	10 806	16 252	18 725	14 263	7,4	0,1	1,1	12,9	0,0	164,8
12 694	16 226	23 113	25 582	19 462	17,8	1,3	4,5	11,8	0,0	175,5
12 473	13 822	20 297	22 842	17 194	9,0	1,5	5,9	11,3	0,2	173,4

Revidované výsledky ke dni 10. 3. 2010

**Průměrná měsíční odpracovaná a neodpracovaná doba zaměstnanců
podle podskupin zaměstnání KZAM-R**

kraj: Olomoucký

Podskupiny zaměstnání KZAM-R	Počet zaměstnanců přečtený podle eviden. měsíců	Odpracovaná doba		Neodpracovaná doba		
		celkem	z toho přesčas	celkem	z toho	
					nemoc	dovolená
		hod/měs	hod/měs	hod/měs	hod/měs	hod/měs
1210 Ředitelé a prezidenti velkých organizací, podniků	127	150,5	0,1	19,1	1,3	14,5
1221 Ved. pracovníci v zemědělství, lesnictví, rybář. a mysliv.	61	151,2	0,2	19,5	0,7	15,2
1222 Vedoucí pracovníci v průmyslu (ve výrobě)	466	146,4	1,2	21,2	1,6	15,5
1223 Vedoucí pracovníci ve stavebnictví a zeměměřičtví	84	154,6	1,3	20,1	1,2	16,3
1224 Vedoucí pracovníci ve velkoobchodě a v maloobchodě	507	150,6	1,0	22,7	4,2	14,4
1226 Ved. pracovníci v dopr., skladování, telekom. a na pošt. úř.	319	138,1	0,7	26,1	3,8	16,3
1227 Ved. prac. v organ.zaměřených na poskytování obch.služ.	114	149,8	0,7	22,3	1,3	16,0
1229 Ved. pracovních dílčích celků jinde neuved. (kult.,zdrav.)	66	148,0	1,7	22,7	2,9	16,3
1231 Vedoucí pracovníci finančních a hospodářských útvarů	256	147,5	0,7	21,5	2,2	15,2
1232 Ved. prac. personálních útvarů a útvarů průmysl. vztahů	46	145,5	0,1	23,2	4,5	14,9
1233 Vedoucí pracovníci odbytových útvarů (vč. průzkumu trhu)	204	149,5	0,8	19,8	1,9	14,5
1234 Ved. prac. reklamních útvarů a útvarů pro styk s veřejností	31	144,7	1,0	23,0	4,6	14,7
1235 Vedoucí pracovníci zásobovacích útvarů	95	147,5	2,4	21,4	2,2	15,6
1236 Vedoucí pracovníci výpočetních útvarů	39	147,4	1,2	21,8	1,5	16,5
1237 Vedoucí pracovníci výzkumných a vývojových útvarů	56	147,7	0,6	18,6	0,3	14,9
1239 Vedoucí pracovníci ostatních útvarů jinde neuvedení	91	146,2	1,0	21,9	2,9	14,8
1311 Vedoucí, ředitelé v zemědělství, lesnictví, rybářství	14	156,8	0,0	17,2	0,2	16,5
1312 Vedoucí, ředitelé v průmyslu (ve výrobě)	107	147,8	2,8	23,6	1,5	15,9
1313 Vedoucí, ředitelé ve stavebnictví a zeměměřičtví	23	154,1	2,0	22,7	1,7	16,8
1314 Vedoucí, ředitelé ve velkoobchodu a maloobchodu	341	154,1	1,8	23,0	4,4	14,6
1315 Vedoucí, ředitelé v restauracích a hotelích	18	155,6	3,5	20,7	3,5	11,8
1316 Vedoucí v dopravě, sklad., telekomun. a na pošt. úřadech	74	145,4	2,0	23,1	2,4	15,7
1317 Ved., ředitelé v podnicích poskytujících obchodní služby	49	150,1	0,2	24,0	3,9	15,7
1318 Vedoucí, ředitelé pečovatelských, úklidových a pod. služ.	13	151,3	0,0	18,2	2,6	14,6
1319 Vedoucí, ředitelé malých organizací ostatní (kult.,zdrav.)	30	155,8	4,4	19,1	0,2	14,8
2111 Fyzikové a astronomové	24	150,6	0,4	21,7	0,5	15,6
2113 Chemici	34	151,2	3,1	25,1	1,9	16,8
2114 Geologové, geofyzici, geodeti, hydrologové apod.	18	150,1	0,2	19,1	0,3	14,6
2131 Projektanti a analytici výpočetních systémů	15	152,2	0,3	23,9	2,2	16,4
2132 Programátoři	133	151,3	2,5	21,7	2,4	15,2
2139 Ostatní odborníci zabývající se výp. tech. jinde neuvedení	110	150,1	1,9	22,6	1,7	15,9
2142 Projektanti staveb a areálů, stavební inženýři	256	148,4	1,9	25,0	4,1	16,0
2143 Projektanti elektrotechnických zařízení, elektroinženýři	161	142,9	1,5	24,5	3,1	15,5
2144 Projektanti elektronických syst. a telekomunikačních sítí	50	147,8	3,3	23,0	2,3	15,3
2145 Projektanti a konstruktéři strojních zařiz., strojní inženýři	343	146,6	2,5	24,0	3,0	15,4
2146 Chemičtí inženýři, technologové	49	143,7	0,1	20,5	2,0	14,3
2149 Ostatní architekti, projektanti, konstrukt.a techn.inženýři	128	145,8	1,6	21,6	2,4	14,9
2211 Bakteriologové, biologové, ekologové, zoologové	59	149,8	1,2	23,7	1,8	16,0
2212 Farmakologové, anatomové, biochemici,fyziolog., patolog.	16	151,4	0,1	22,6	0,7	15,4
2213 Agronomové, šlechtitelé a odborníci v příbuzných oborech	23	155,4	0,0	19,6	0,4	16,4
2221 Lékaři, ordináři (kromě zubních lékařů)	554	154,4	8,4	24,9	2,9	15,8
2224 Farmaceuti, magistři v lékárně, lékárníci	25	147,9	4,3	31,1	8,4	15,9
2311 Vědeckopedagogičtí pracovníci	1 095	140,5	0,2	34,2	0,8	27,4
2411 Odborní pracov. na úseku účetnictví, financí, daní, apod.	236	148,7	0,4	21,9	2,2	15,5

Revidované výsledky ke dni 10. 3. 2010

**Průměrná měsíční odpracovaná a neodpracovaná doba zaměstnanců
podle podskupin zaměstnání KZAM-R**

kraj: Olomoucký

Podskupiny zaměstnání KZAM-R	Počet zaměstnanců přečtený podle eviden. měsíců	Odpracovaná doba		Neodpracovaná doba		
		celkem	z toho přesčas	celkem	z toho	
					nemoc	dovolená
		hod/měs	hod/měs	hod/měs	hod/měs	hod/měs
2412 Odbor. pracovníci na úseku zaměstnaneckých, pers. věcí	53	144,3	0,3	25,3	6,0	14,8
2413 Odborní pracovníci v bankovníctví a pojišťovnictví	898	145,9	1,0	25,1	6,5	16,0
2419 Ostatní odborní pracovníci v oblasti podnikání	290	142,6	1,8	25,1	3,1	16,4
2421 Právníci, právní poradci (mimo advokacie a soudnictví)	32	143,4	0,0	26,6	7,3	14,2
2433 Odborní pracovníci v informacích (např. vti)	19	149,8	0,0	24,3	1,5	16,3
2441 Ekonomové - vědecktí pracovníci, specialisté, experti	193	148,8	2,1	22,8	2,3	15,5
2447 Tlumočníci a překladatelé	12	144,5	0,3	25,5	6,5	15,2
2451 Spisovatelé, autoři, kritikové, novináři, redaktori	78	153,7	0,0	21,9	2,0	16,1
2452 Sochaři, malíři, umělečtí restaurátoři, grafici a výtvarníci	12	147,1	0,0	26,7	9,1	16,4
2470 Odborní administrativní pracovníci jinde neuvedení	179	149,3	0,7	22,9	2,8	15,4
3111 Technici ve fyzikálních a příbuzných oborech	50	144,2	2,1	26,9	5,6	16,1
3112 Stavební technici	461	151,5	3,4	23,4	3,3	15,5
3113 Elektrotechnici	408	149,1	5,4	22,7	2,9	14,6
3114 Elektronici a technici v radiokomunikacích a telekomunik.	168	149,9	5,3	23,2	3,7	15,3
3115 Strojireští technici	1 327	147,1	5,2	24,0	4,2	15,0
3116 Chemičtí technici	178	142,7	2,7	25,3	3,5	16,0
3117 Důlní a hutní technici	45	151,9	10,5	24,6	4,1	17,6
3118 Technici v kartografii, kresličtí a zeměměřiči	299	146,3	2,3	22,7	3,0	14,8
3119 Ostatní techničtí pracovníci jinde neuvedení	1 123	147,0	4,0	23,5	4,6	14,9
3121 Poradci ve výpočetní technice	64	146,7	1,3	23,4	3,8	15,1
3122 Operátoři a obsluha výpočetní techniky	119	147,3	1,6	24,9	2,8	15,3
3123 Operátoři průmyslových robotů, nc strojů	39	149,2	8,3	26,7	6,7	13,3
3129 Ostatní technici ve výpočetní technice jinde neuvedení	11	148,3	0,4	21,9	1,4	15,7
3132 Obsluha zařiz. pro záznam zvuku,obrazu,operátoři kamery	26	149,5	2,3	22,1	3,0	15,2
3134 Obsluha lékařských zařízení	65	144,8	5,7	29,4	6,5	16,6
3151 Kolaudační technici a technici protipožární ochrany	16	146,0	4,1	23,3	4,5	14,6
3152 Bezpečnostní tech.a tech. pro kontrolu zdravotní nezávad.	402	145,0	4,1	26,7	4,8	14,9
3160 Technici železničního provozu	922	138,9	4,0	24,9	3,5	16,5
3211 Technici a laboranti v oblasti biologie a v příbuz. oborech	253	151,0	7,7	27,1	4,9	16,3
3212 Technici v agronomii, v lesnictví a v zemědělství	363	149,9	0,6	21,9	3,9	15,6
3221 Asistenti zdravotničtí	12	145,9	1,4	25,6	1,9	13,5
3223 Dietetici a odborníci na výživu	21	151,8	3,1	21,1	0,4	16,4
3226 Rehabilitační a fyzioterapeutičtí pracovníci	130	142,1	1,4	29,2	7,3	15,9
3228 Farmaceutičtí asistenti	15	159,1	8,1	23,9	2,2	15,5
3231 Ošetřovatelé, všeobecné zdravotní sestry	1 185	140,9	2,8	27,9	7,2	15,2
3232 Ženské sestry, porodní asistentky	98	143,1	3,4	26,0	6,3	14,8
3233 Sestry pro péči o dítě	116	143,1	1,6	25,0	4,1	15,4
3411 Zprostředkovatelé finanč. transakcí, obchodu s cen. papíry	78	150,7	1,8	20,7	3,8	15,5
3412 Pojišťovací agenti	57	142,7	0,0	31,0	7,2	16,1
3415 Obchodní cestující, prof. poradci v obchodě, obch.zástupci	403	151,3	1,5	21,0	3,2	14,5
3416 Nákupčí	412	144,4	2,0	24,4	4,5	15,1
3417 Odhadci a zbožíznalci	15	153,6	1,3	19,2	2,0	14,8
3419 Ostatní pracovníci - obchodní zprostředkovatelé jinde n.	10	157,2	0,0	16,4	1,8	12,3
3421 Obchodní agenti	450	143,8	1,4	24,7	4,2	15,0

Revidované výsledky ke dni 10. 3. 2010

**Průměrná měsíční odpracovaná a neodpracovaná doba zaměstnanců
podle podskupin zaměstnání KZAM-R**

kraj: Olomoucký

Podskupiny zaměstnání KZAM-R	Počet zaměstnanců přečtený podle eviden. měsíců	Odpracovaná doba		Neodpracovaná doba		
		celkem	z toho přesčas	celkem	z toho	
					nemoc	dovolená
		hod/měs	hod/měs	hod/měs	hod/měs	hod/měs
3422 Odbytoví a přepravní agenti	605	146,6	2,1	23,9	4,2	15,1
3429 Ostatní obchodní agenti a makléři jinde neuvedení	19	147,2	0,0	24,6	3,4	15,4
3431 Odborné sekretářky, sekretáři	238	147,7	0,6	24,9	4,6	15,5
3433 Prac. v oblasti účetnictví, fakturace, rozpočet., kalkulace	1 089	146,5	1,0	23,6	4,2	15,0
3434 Pracovníci v oblasti statistiky a matematiky	35	148,2	2,1	26,6	5,2	15,5
3435 Pracovníci v oblasti práce a mezd (kromě účetních)	78	145,6	4,2	26,3	4,2	15,7
3436 Referenti osobních oddělení	154	145,8	2,0	25,7	4,0	15,1
3439 Ostatní odborní administrativní pracovníci jinde neuvedení	457	146,4	1,0	25,2	4,1	15,4
3471 Aranžéři, průmysloví a komerční návrháři, bytoví architekti	26	148,7	3,2	25,9	4,4	15,0
4112 Kancelářští pracovníci a obsluha zařiz. na zpracování textu	54	146,5	0,7	25,4	6,1	14,4
4113 Pracovníci přípravy dat výpočetní techniky	113	140,9	1,3	29,4	9,6	14,7
4115 Sekretářky, sekretáři	324	146,3	1,3	25,4	5,7	14,9
4121 Nižší účetní	107	148,0	1,3	23,3	4,3	14,0
4123 Nižší finanční, daňoví úředníci a úředníci v příb. oborech	19	148,9	1,7	24,7	7,3	15,3
4131 Úředníci ve skladech	1 148	145,4	4,7	28,0	8,2	14,8
4132 Úředníci ve výrobě (např. výrobní plánovači)	263	146,2	3,8	26,8	4,2	14,8
4133 Úředníci v dopravě a v přepravě (dispečeri, kontr. apod.)	298	145,2	2,7	23,6	4,9	15,3
4141 Řadoví knihovníci, archiváři, evidenční pracovníci	74	141,6	0,4	30,3	7,1	16,0
4142 Poštovní doručovatelé, úředníci v třídních	908	133,1	2,4	30,8	9,1	15,3
4190 Ostatní nižší úředníci jinde neuvedení	45	144,2	0,4	25,9	6,7	15,2
4211 Pokladníci (v bankách, pojišťov., spořitelnách, na poště)	175	143,6	4,0	26,8	8,4	15,9
4212 Úředníci na přepážkách a směnárníci	556	136,1	0,6	28,4	7,2	15,3
4213 Pokladníci v obchodě, společném stravování apod.	635	146,0	0,5	28,0	11,0	13,4
4214 Prodavači vstupenek, jízdenek apod.	167	140,2	5,7	26,5	5,8	17,3
4215 Bookmakeři, krupiéři a úředníci sázkových kanceláří	163	144,3	5,4	23,5	4,9	12,7
4222 Recepční	90	144,2	0,8	22,1	4,6	15,0
4223 Telefonisté	71	147,7	2,9	24,7	5,8	14,3
4224 Informátoři	44	144,6	3,8	25,5	7,3	16,2
5121 Pracovníci dohlížející nad obsluh. personálem, hospodyně	31	155,4	4,1	19,8	4,0	13,3
5122 Kuchaři	404	144,3	4,9	31,7	12,4	14,5
5123 Číšníci, servírky	110	141,8	4,5	28,8	13,0	14,2
5132 Pečovatelé a pomoc. ošetřovat. v zařiz.soc. péče, v nemoc.	430	142,3	4,1	29,1	8,1	15,1
5144 Maséři	48	141,8	3,6	27,3	11,8	14,7
5161 Hasiči, požárníci	57	152,2	10,4	23,2	5,4	14,4
5169 Ostatní pracovníci ochrany a ostrahy jinde neuvedení	675	148,6	4,4	22,9	7,8	13,1
5211 Prodavači v obchodech	2 020	148,7	1,8	26,1	10,1	13,0
5212 Předváděči zboží	16	159,1	0,5	15,4	1,7	13,6
6112 Ovocnáři, vinaři, a ostatní pěst. plodin rost. na stromech	40	150,4	7,1	30,7	8,3	15,1
6113 Zahradníci a pěstitelé zahradních plodin a sazenic	87	146,2	3,5	28,8	9,3	13,8
6121 Chovatelé hospodářských zvířat (kromě drůbeže a včel)	297	152,6	5,9	27,3	10,9	15,0
6141 Dělníci pro pěstění a ošetřování lesa	174	135,6	1,7	31,2	7,6	13,5
7113 Horníci pro dobývání nerudných surovin a kamenolamači	29	132,6	3,6	40,6	15,1	16,1
7122 Zedníci, kameníci, omítkaři	391	144,7	12,0	41,4	15,1	15,3
7123 Betonáři, děl.specializovaní na pokládání beton. povrchů	163	137,4	11,2	38,3	15,0	15,6

Revidované výsledky ke dni 10. 3. 2010

**Průměrná měsíční odpracovaná a neodpracovaná doba zaměstnanců
podle podskupin zaměstnání KZAM-R**

kraj: Olomoucký

Podskupiny zaměstnání KZAM-R	Počet zaměstnanců přečtený podle eviden. měsíců	Odpracovaná doba		Neodpracovaná doba		
		celkem	z toho přesčas	celkem	z toho	
					nemoc	dovolená
		hod/měs	hod/měs	hod/měs	hod/měs	hod/měs
7124 Tesaři a truhláři	128	140,2	9,1	41,8	18,4	15,5
7126 Asfaltéři, dlaždiči	24	145,0	15,6	41,0	19,0	16,5
7129 Ostatní stavební děl. stav. výroby a prac. v ost. oborech	286	151,3	12,8	35,9	12,1	15,3
7134 Izolatéři	26	138,3	1,4	38,5	14,7	14,7
7136 Instalatéři, potrubáři, stavební zámečníci, klempíři	362	144,1	7,8	32,4	8,6	16,1
7137 Stavební a provozní elektrikáři	262	147,6	10,2	28,5	7,8	15,5
7139 Ostatní dělníci zajišťující dokončovací stavební práce	13	151,2	13,5	32,9	13,9	11,6
7141 Malíři a tapetáři	16	133,8	5,4	37,2	13,2	18,1
7142 Lakýrníci a pracovníci v příbuzných oborech	219	139,4	8,8	35,7	12,6	14,7
7211 Formíři a jádraři	371	130,7	6,8	40,4	16,3	16,3
7212 Svářeči, řezači plamenem a páječi	807	142,7	11,0	36,9	13,6	14,8
7213 Výrobci a opraváři výrobků a dílů z plechů	184	135,8	5,4	34,5	15,2	14,4
7214 Montéři kovových konstrukcí	401	145,7	9,7	31,9	10,7	14,5
7221 Kováři, obsluha kovacích lisů, obsluha bucharů	222	138,5	9,0	35,9	14,0	15,3
7222 Nástrojaři, kovomodeláři, kovodělníci, zámečníci	2 534	139,6	8,2	34,6	12,1	14,5
7223 Seřizovači a obsluha obráběcích strojů	1 720	144,3	10,4	30,7	8,5	15,1
7224 Brusíči, leštiči a ostříči nástrojů	518	137,2	8,9	36,5	14,8	14,2
7231 Mechanici a opraváři motorových vozidel	283	145,8	7,2	29,1	7,9	14,4
7234 Mechanici a opraváři kolejových vozidel	504	136,1	5,2	32,5	10,9	16,4
7235 Mechanici obráběcích, zemědělských strojů a prům. zařiz.	873	148,3	10,6	32,5	8,4	15,6
7239 Ostatní mechanici a opraváři strojů a zařízení bez elektro	324	140,0	8,6	34,1	12,8	14,8
7241 Elektromech.a seřizovači různých typů elektrických zařiz.	2 092	141,6	9,1	32,9	5,1	15,2
7242 Mechanici, opraváři a seřizovači elektr. částí aut, letadel	210	141,1	6,6	29,4	8,7	16,0
7243 Mechanici, seřizovači, opraváři elektronických zařízení	199	143,4	9,0	30,6	8,1	14,7
7244 Telefonní a telegrafní mechanici, montéři a opraváři	13	147,7	3,6	22,2	2,5	14,0
7245 Montéři a opraváři rozhlasových a TV přijímačů, magnetof.	20	135,8	1,9	34,1	9,6	16,5
7246 Montéři a opraváři silnoproudých elektrických vedení	170	144,4	7,9	28,4	5,4	14,8
7247 Montéři a opraváři slaboproudých elektrických vedení	30	152,9	10,9	25,3	1,5	16,5
7311 Výrobci, mechanici a opraváři přesných přístrojů a zařízení	342	136,3	6,2	33,0	9,3	14,0
7322 Dělníci při výrobě skla, sklářů vč. brusíků a leštičů	666	135,0	5,1	35,0	11,9	14,2
7341 Tiskaři, sazeči (kromě obsluhy tiskárenských strojů)	33	138,8	4,8	36,2	10,6	15,2
7344 Fotografové a pracovníci v příbuzných oborech	13	140,7	7,7	30,8	6,0	14,3
7411 Zpracovatelé masa, ryb vč. uzenářů a konzerv. masa a ryb	131	157,1	9,4	26,4	8,9	12,6
7412 Zpracovatelé pekárenských a cukrářských výrobků	133	141,2	5,4	34,0	16,1	14,1
7419 Ostatní zpracovatelé - výrobci potravinářských výrobků	92	145,1	4,3	28,5	10,4	13,8
7422 Uměleč. truhláři, řezbáři, výrobci a oprav.výrobků ze dřeva	63	140,6	4,7	31,2	11,3	14,7
7435 Modeláři a stříhači textilu, kůží a podobných materiálů	16	143,6	1,9	22,1	6,8	15,3
7436 Švadleny, vyšivači a pracovníci v příbuzných oborech	103	132,6	3,9	45,4	16,2	15,4
7437 Čalouníci a pracovníci v příb. oborech (vč.autočalouníků)	13	147,4	8,1	25,0	6,4	16,0
7439 Ostatní dělníci při výrobě textilu, oděvů a výrobků z kůží	21	135,7	2,2	30,7	10,1	12,4
7443 Výrobci a oprav. kožené technické konfekce, galant. zboží	196	130,5	0,6	33,9	11,7	12,5
8111 Obsluha důlního zařízení a razicích štítů	53	155,9	16,3	36,1	9,6	17,9
8112 Obsluha zařízení pro úpravu rudných a nerudných surovin	79	136,4	2,9	29,9	5,4	16,8
8122 Obsluha zařízení ve slévárenství (taviči, slévači)	416	134,4	7,2	38,2	16,7	14,4

Revidované výsledky ke dni 10. 3. 2010

**Průměrná měsíční odpracovaná a neodpracovaná doba zaměstnanců
podle podskupin zaměstnání KZAM-R**

kraj: Olomoucký

Podskupiny zaměstnání KZAM-R	Počet zaměstnanců přečtený podle eviden. měsíců	Odpracovaná doba		Neodpracovaná doba		
		celkem	z toho přesčas	celkem	z toho	
					nemoc	dovolená
		hod/měs	hod/měs	hod/měs	hod/měs	hod/měs
8123 Obsluha zařízení na tepelné zpracování kovů	111	142,0	10,0	33,6	12,9	15,4
8125 Obsluha zařízení na tváření kovů ve válcovnách	108	147,5	11,7	29,2	9,5	14,6
8139 Obsluha ostatních zařízení na výrobu skla a keramiky	84	153,0	12,9	27,8	8,5	15,5
8141 Obsluha pily a jiného zařízení na zpracování dřeva	31	127,9	4,1	40,9	15,6	16,2
8143 Obsluha zařízení na výrobu papíru, kartonu a lepenky	201	145,5	11,2	29,0	10,1	14,7
8159 Obsluha ostat. zařízení při chemické výrobě jinde neuved.	139	141,1	3,3	28,2	6,9	14,5
8161 Obsluha zařízení při výrobě a rozvodu elektřiny	102	147,3	7,8	24,1	6,6	14,7
8162 Obsluha parních turbín, ohřivačů a motorů	183	149,9	8,4	23,3	5,7	14,5
8163 Obsluha zařízení při úpravě, čištění a rozvodu vody	349	144,1	5,1	27,0	6,2	16,3
8171 Obsluha automatických nebo poloaut. montážních linek	468	132,7	6,6	33,7	13,1	15,7
8172 Obsluha průmyslových robotů	23	151,6	12,5	28,3	13,6	12,6
8180 Obsluha strojů a zařízení pro práce na železničním svršku	121	157,5	19,6	35,2	14,7	14,8
8211 Obsluha automat. nebo poloaut. obráb.strojů (kromě 722)	1 265	140,6	7,9	32,3	10,2	15,0
8212 Obsluha strojů na výrobu maltovin, vápna, cementu	146	152,1	12,9	27,5	7,9	14,6
8221 Obsluha strojů při farmaceutické výrobě	118	134,3	2,3	32,3	10,7	14,4
8223 Obsluha strojů při konečné úpravě ochranných povlaků	284	146,6	8,4	31,6	12,4	13,7
8232 Obsluha strojů na výrobu plast. výrobků (vč. laminování)	470	136,7	5,6	52,9	15,4	13,1
8251 Obsluha tiskárenských strojů	23	140,8	2,9	33,3	7,2	15,5
8261 Obsluha strojů na úpravu vláken, dopřádání a navj. příze	109	130,3	1,5	39,0	15,9	15,9
8263 Obsluha šicích a vyšívacích strojů	16	133,5	1,2	32,1	10,7	12,1
8264 Obsluha strojů na bělení, barvení, čištění, praní, žehlení	100	137,9	5,9	32,6	13,8	13,9
8273 Obsluha strojů na mletí zrn a koření	48	154,4	9,4	28,5	3,9	16,8
8274 Obsluha strojů na zpracování mouky, výrobu pečiva	913	139,0	5,8	31,1	11,4	16,6
8278 Obsluha strojů na výrobu nápojů	122	141,6	4,5	27,9	6,5	15,4
8281 Montážní dělníci montující mechanická zařízení (stroje)	1 044	133,2	5,6	37,0	14,4	13,8
8282 Montážní dělníci montující elektrická zařízení	817	132,0	8,1	40,4	16,0	15,0
8284 Montážní dělníci montující výrobky z kovů, pryže a plastů	818	140,5	7,3	35,6	21,1	11,4
8287 Montážní dělníci montující výrobky z kombinovaných mat.	409	124,0	0,5	43,1	15,7	16,6
8290 Obsluha jin.stacionárních zařízení a ost. montážní dělníci	103	144,3	6,8	31,6	11,9	14,8
8311 Strojvedoucí	610	142,8	13,2	29,0	6,1	15,6
8313 Dělníci zabezpeč. sestavování vlaků (brzdaři, výhybkáři)	585	139,5	6,7	25,6	5,8	15,4
8321 Řidiči osobních a malých dodávkov. automobilů, taxikáři	121	154,4	8,9	24,8	5,8	14,9
8322 Řidiči sanitních a rzp vozů	37	152,4	10,0	24,7	3,6	14,7
8323 Řidiči autobusů, trolejbusů a tramvajů	332	162,1	14,7	26,4	9,3	15,2
8324 Řidiči nákladních automobilů a tahačů	1 186	156,1	15,7	31,2	9,4	16,0
8326 Řidiči speciálních vozidel	51	152,1	11,7	26,8	7,9	15,2
8331 Obsluha zemědělských a lesních strojů	303	155,0	14,5	35,6	11,2	15,2
8332 Obsluha zemních a příbuzných strojů	406	149,1	16,6	40,6	6,7	17,5
8333 Obsluha jeřábů, zdvihacích a podob. manipulačních zařiz.	495	143,9	10,3	34,1	11,3	15,7
8334 Obsluha vysokozdvíhých a ostatních motorových vozíků	874	144,4	6,4	30,4	9,9	14,6
9132 Pomocníci a uklízeči v kancelář., hotel., nemocnicích ap.	1 127	143,1	3,7	30,3	11,4	13,6
9133 Ruční pradláci a žehlíři (kromě obsluhy strojů)	13	137,2	0,8	31,7	11,4	14,5
9141 Domovníci, správci domu	34	166,9	16,9	20,5	2,1	15,7
9152 Vrátní, hlídači, uváděči a šatnářky	286	151,3	9,3	28,3	11,1	13,8

Revidované výsledky ke dni 10. 3. 2010

**Průměrná měsíční odpracovaná a neodpracovaná doba zaměstnanců
podle podskupin zaměstnání KZAM-R**

kraj: Olomoucký

Podskupiny zaměstnání KZAM-R	Počet zaměstnanců přečtený podle eviden. měsíců	Odpracovaná doba		Neodpracovaná doba		
		celkem	z toho přesčas	celkem	z toho	
					nemoc	dovolená
		hod/měs	hod/měs	hod/měs	hod/měs	hod/měs
9161 Sběrači odpadků, popeláři	53	136,8	2,1	31,8	13,3	15,2
9162 Metaři, čističi záchodků, žump, kanálů a podob. zařízení	75	136,4	4,3	31,7	9,9	16,7
9211 Pomocní a nekvalifikovaní dělníci v zemědělství	28	150,0	6,8	36,1	17,5	13,4
9312 Pomocní a nekvalifik. dělníci na stavbách a údržbě silnic	33	135,2	3,9	35,8	11,8	16,6
9313 Pomocní a nekvalifikovaní dělníci na stavbách budov	90	144,7	10,2	36,3	10,8	15,9
9321 Pomocní a nekvalifikovaní montážní a manipulační dělníci	1 177	142,3	7,9	32,3	11,7	13,9
9322 Ruční baliči a pytlovači	153	141,5	10,3	33,8	12,0	12,9
9323 Dělníci nádvorní skupiny (pomocní montéři)	275	138,4	2,2	29,6	10,7	13,3
9332 Obsluha povozů a zařízení poháněných zvířaty	34	136,9	0,7	27,9	4,7	15,7
9333 Vazači a nosiči břemen, přístavní dělníci (dokaři)	147	139,9	8,2	34,9	13,6	15,0
9339 Pomocní a nekvalif. prac. v dopr., ve skladech, v telekom.	1 121	141,8	6,5	31,1	11,6	14,5



Dodatek

Technický popis šetření

Dodatek – Technický popis šetření

Technický popis šetření přibližuje metodické postupy používané při zpracování podnikatelské sféry Regionální statistiky ceny práce (RSCP-PS). Popis je rozdělen do pěti kapitol: metoda výběru ekonomických subjektů, vstupní údaje, nejdůležitější sledované veličiny, dopočtové metody a definice vybraných pojmů.

1. Metoda výběru ekonomických subjektů

Kapitola popisuje základní soubor šetření, strukturu výběrového souboru a postup při výběru ekonomických subjektů (ES).

1.1. Základní soubor

Základním souborem RSCP-PS jsou aktivní ekonomické subjekty z registru ekonomických subjektů Českého statistického úřadu (ČSÚ), které mají 10 a více zaměstnanců a přísluší do podnikatelské sféry a do institucionálních sektorů nefinančních podniků, finančních institucí nebo vládních institucí. Ekonomické subjekty, které přísluší do podnikatelské sféry, odměňují zaměstnance mzdou podle § 109, odst. 2 zákona č. 262/2006 Sb., zákoníku práce, ve znění pozdějších předpisů. Způsob odměňování se zjišťuje pomocí registru „Automatizovaného rozpočtového informačního systému“ (ARIS), který je spravován Ministerstvem financí. Registr ekonomických subjektů (RES) je detailně popsán na internetových stránkách ČSÚ (www.czso.cz).

1.2. Struktura výběrového souboru

Statistické šetření RSCP-PS za 1. – 4. čtvrtletí 2008 zahrnuje 3313 ekonomických subjektů, které reprezentují přibližně 1339 tisíc zaměstnanců. Strukturu výběrového souboru RSCP-PS bez non-response (dále jen výběrový soubor) ukazují z různých pohledů pro 1. – 4. čtvrtletí 2008 následující tabulky.

Výběrový soubor RSCP podnikatelské sféry			
	RSCP-PS Celkem	RSCP-PS – kraj Olomoucký	
		se sídlem v kraji	se sídlem mimo kraj
Počet ekonomických subjektů	3 313	166	291
Počet zaměstnanců	1 339 tisíc	45 tisíc	25 tisíc

Tabulka 1

Odvětvová skladba výběrového souboru RSCP-PS – kraj Olomoucký			
Kód CZ-NACE		Počet ekonomických subjektů	
		se sídlem v kraji	se sídlem mimo kraj
A	Zemědělství, lesnictví a rybnářství	13	6
B	Těžba a dobývání	1	5
C	Zpracovatelský průmysl	91	55
D	Výroba a rozvod elektřiny, plynu, tepla	2	9
E	Zásobování vodou, činnosti související s odpady	2	4
F	Stavebnictví	14	12
G	Obchod, opravy motorových vozidel	12	73
H	Doprava a skladování	5	14
I	Ubytování, stravování a pohostinství	2	5
J	Informační a komunikační činnosti	1	22
K	Peněžnictví a pojišťovnictví	4	38
L	Činnosti v oblasti nemovitostí	2	3
M	Profesní, vědecké a technické činnosti	4	4
N	Administrativní a podpůrné činnosti	4	26
O	Veřejná správa, obrana, sociální zabezpečení		5
P	Vzdělávání	1	3
Q	Zdravotní a sociální péče	8	
R	Kulturní, zábavní a rekreační činnosti		5
S	Ostatní činnosti		2

Tabulka 2

1.3. Výběr

Výběr ekonomických subjektů v RSCP-PS lze charakterizovat jako jednostupňový stratifikovaný výběr. Výběrovými jednotkami jsou ekonomické subjekty, na které se v případě vybrání vztahuje zpravodajská povinnost. Statistickými jednotkami jsou zaměstnanci, kteří jsou nositeli sledovaných statistických znaků. Základní soubor (ZS) je rozdělen do oblastí (strat) podle:

- regionů (krajů),
- velikostních kategorií,
- odvětvových skupin.

Regionem se z hlediska výběru jednotek rozumí kraj ve smyslu ústavního zákona č. 347/1997 Sb. v platném znění. Ke stratifikaci výběrové opory jsou použity tři velikostní kategorie ekonomických subjektů uvedené v tabulce 3 – Velikostní kategorie pro výběr. Stratifikační třídění obsahuje dvanáct odvětvových skupin z vybraných institucionálních sektorů podnikatelské sféry.

Vymezení strat je provedeno na základě podobnosti v charakteru ekonomické činnosti a podobnosti v zaměstnanecké struktuře.

V jednotlivých oblastech ZS, vzniklých jeho rozdělením dle příslušných stratifikačních kritérií, je vybrán stanovený podíl ekonomických subjektů. Největší subjekty s 250 a více zaměstnanci jsou zařazeny do šetření všechny (výběr s pravděpodobností rovnou 1). Menší subjekty s 10 až 249 zaměstnanci jsou vybírány v jednotlivých stratech systematickým náhodným výběrem s nestejnými pravděpodobnostmi bez vracení. Pravděpodobnosti výběru se liší podle velikosti subjektu a jejich výše je určena výběrovým podílem uvedeným v tabulce 3. Výběrový soubor ekonomických subjektů s 10 až 249 zaměstnanci se obměňuje metodou rotujícího panelu s periodou rotace devět let, tzn. k plné obměně dojde za devět let.

Velikostní kategorie pro výběr		
Kategorie	Počet zaměstnanců	Výběrový podíl [%]
1	10 až 49	4,5
2	50 až 249	15
3	250 a více	100

Tabulka 3

2. Vstupní údaje

Kapitola popisuje sběr dat do šetření RSCP-PS, nejdůležitější vstupní údaje a používané klasifikace a číselníky.

2.1. Sběr dat

Ekonomické subjekty, na které se vztahuje zpravodajská povinnost, vykazují do statistického šetření RSCP-PS údaje o všech zaměstnancích v pracovním poměru. Vybraná zpravodajská jednotka předává data na Ministerstvo práce a sociálních věcí, které je orgánem vykonávajícím státní statistickou službu. Termínem pro předání dat od respondenta je konec měsíce následujícího po skončení sledovaného období.

Předávaná data mají formu databázových souborů a obsahují informace o zaměstnavateli a zaměstnancích. U více než 90 % respondentů je zdrojem dat pro šetření mzdový a personální systém. Datové soubory jsou předávány ve více než 90 % případů elektronickou poštou, zbylá část respondentů posílá data na disketu, případně na papírových formulářích.

Pro kontrolu a opravu dat, připravených mzdovým a personálním systémem respondenta, případně pro pořízení vstupních dat, je určen "Lokální pořizovací program ISPV 2006", který se musí před použitím nainstalovat na lokální disk.

Pořizovací program řeší i zabezpečení dat při přenosu od respondenta ke zpracovateli. Používá přitom hybridní šifrování s veřejným a privátním klíčem.

Veřejný klíč je součástí instalace pořizovacího programu, privátní klíč je uložen na interním serveru zpracovatele. Zašifovaná data se ukládají do souboru s formátem S/MIME verze 3.

2.2. Nejdůležitější vstupní údaje

Šetření RSCP-PS se čtvrtletní periodicitou monitoruje výdělkovou úroveň a odpracovanou dobu jednotlivých zaměstnání podle klasifikace KZAM-R v České republice.

Hodinový výdělek je údaj zjišťovaný z průměrných hodinových výdělků definovaných v § 351 až § 362 zákona č. 262/2006 Sb., zákoníku práce, ve znění pozdějších předpisů. Obvykle se jedná o podíl mzdy za práci a odpracované doby za poslední čtvrtletí sledovaného období. Hodinový výdělek je krátkodobým indikátorem výdělkové úrovně.

Hrubá měsíční mzda, vypočtená z hrubé mzdy za sledované období, je druhým indikátorem, který ukazuje výdělkovou úroveň. Hrubá mzda je součtem mzdy za práci, náhrad mzdy a odměn za pracovní pohotovost, které jsou přímo sbíranými položkami. Mzda je definovaná v § 109, odst. 2 zákona č. 262/2006 Sb., zákoníku práce, ve znění pozdějších předpisů. Šetření RSCP-PS sleduje i strukturu hrubé měsíční mzdy, tj. prémie a odměny, příplatky za přesčas, ostatní příplatky, náhrady a odměny za pracovní pohotovost. Hrubá měsíční mzda a její složky se vztahují k celému sledovanému období, které zahrnuje dobu od počátku roku do konce čtvrtletí, za které se šetření provádí.

Šetření RSCP-PS dále sleduje pracovní dobu zaměstnanců. Vstupní věta o zaměstnanci obsahuje odpracovanou dobu od počátku roku a z ní počet přesčasových hodin. Odpracovaná doba u zaměstnanců odměňovaných měsíční mzdou nezahrnuje dobu svátků v jinak pracovních dnech. Věta dále obsahuje celkovou neodpracovanou dobu od počátku roku, z ní počet hodin nemoci a dovolené.

2.3. Klasifikace a číselníky

RSCP-PS používá standardní statistické klasifikace a číselníky (podrobněji popsané na www.czso.cz). Použití platných statistických klasifikací je závazné jak pro orgán vykonávající státní statistickou službu, tak pro zpravodajské jednotky, které poskytují údaje pro statistické zjišťování. Proto i RSCP-PS používá následující klasifikace a číselníky:

KZAM-R **Klasifikace zaměstnání;** vydáno sdělením ČSÚ č. 492/2003 Sb. ze dne 18. prosince 2003 o vydání rozšířené Klasifikace zaměstnání KZAM-R.

CZ-ICSE	Klasifikace postavení v zaměstnání; vydáno sdělením ČSÚ č. 494/2003 Sb. ze dne 18. prosince 2003 o vydání Klasifikace postavení v zaměstnání.
KKOV	Klasifikace kmenových oborů vzdělání; vydáno sdělením ČSÚ č. 320/2003 Sb. ze dne 9. září 2003 o zavedení Klasifikace kmenových oborů vzdělání. Poslední aktualizace byla provedena k 1. září 2008 sdělením ČSÚ č. 264/2008 Sb. ze dne 10. července 2008 o aktualizaci Klasifikace kmenových oborů vzdělání.
LAU1	Číselník okresů; od 1. ledna 2008 je systém statistické klasifikace územních struktur v České republice rozdělen, v souladu se systémem Eurostatu, na dvě části: klasifikace CZ-NUTS, systém LAU (Local Administrative Units). Z hlediska statistiky mají LAU závazný charakter. Jednotky LAU 1 (dřívější NUTS 4) jsou v ČR tvořeny okresy. Územní jednotky na úrovni LAU 1 přebírají kódy od dřívějších jednotek NUTS 4. Proti NUTS 4 jsou v LAU 1 následující změny: - do kódů LAU 1 okresů krajů Vysočina a Jihomoravského se promítá změna kódů NUTS 3 těchto krajů, - Praha se na úrovni LAU 1 nečlení.
CZ-NACE ¹	Klasifikace ekonomických činností (CZ-NACE); vydáno sdělením ČSÚ č. 244/2007 Sb. ze dne 18. září 2007 o zavedení Klasifikace ekonomických činností.
CZ-GEONOM	Klasifikace zemí; vydáno sdělením ČSÚ č. 487/2003 Sb. ze dne 18. prosince 2003 o vydání Klasifikace zemí. Poslední aktualizace byla provedena k 1. červenci 2005 sdělením ČSÚ č. 243/2005 Sb. ze dne 9. června 2005 o aktualizaci Klasifikace zemí.

¹ Revidovaná výsledková publikace využívá z důvodu srovnání s novějšími výsledky klasifikaci CZ-NACE (původní verze využívala klasifikaci OKEČ).

3. Nejdůležitější sledované veličiny

Kapitola popisuje nejdůležitější sledované veličiny, algoritmy jejich výpočtu a kritéria pro zahrnutí zaměstnanců do dalších výpočtů.

3.1. Hodinový výdělek

Hodinový výdělek je přímo zjišťovaná veličina. Do výpočtu charakteristik hodinového výdělku jsou zařazeni zaměstnanci, kteří byli v evidenčním stavu v posledním dnu sledovaného období.

3.2. Hrubá měsíční mzda

Hrubá měsíční mzda se vztahuje k celému sledovanému období, tedy k 1. čtvrtletí, k 1. - 2. čtvrtletí, k 1. - 3. čtvrtletí, nebo k 1. - 4. čtvrtletí. Na rozdíl od hodinového výdělku musí být hrubá měsíční mzda vypočtena z dalších přímo zjišťovaných mzdových položek a nemzdových plnění.

Hrubá mzda je v RSCP-PS definována jako součet mzdy za práci, náhrady mzdy a odměny za pracovní pohotovost. Hrubá měsíční mzda zaměstnance se vypočte podle vzorce:

$$\text{HMM} = \frac{\text{MZDA} + \text{NAHRADY} + \text{POHOTOV}}{\text{MESPLAC_prep}}$$

kde :

HMM	je hrubá měsíční mzda zaměstnance,
MZDA	je mzda za práci zaměstnance v kumulaci za sledované období (vstupní položka věty o zaměstnanci),
NAHRADY	jsou náhrady mzdy zaměstnance v kumulaci za sledované období (vstupní položka věty o zaměstnanci),
POHOTOV	je odměna za pracovní pohotovost zaměstnance v kumulaci za sledované období (vstupní položka věty o zaměstnanci),
MESPLAC_prep	je počet přepočtených placených měsíců zaměstnance, tj. počet měsíců, odpovídajících součtu odpracované doby a doby, po kterou pobíral náhrady mzdy.

Počet přepočtených placených měsíců MESPLAC_prep je roven počtu kalendářních měsíců v případě, že zaměstnanec s plným pracovním úvazkem po celé sledované období pracoval nebo pobíral náhrady mzdy. Pokud zaměstnanec byl v evidenčním stavu kratší dobu než sledované období, bude jeho počet placených měsíců zkrácen poměrem počtu pracovních dnů v evidenčním stavu a ve sledovaném období. Podobně se počet placených měsíců zkrátí, pokud

zaměstnanec měl jinou absenci než absenci s náhradou mzdy (např. nemoc), případně měl sjednán kratší pracovní úvazek.

Hrubá měsíční mzda za určitou skupinu zaměstnanců je vážená charakteristika, v níž hrubá měsíční mzda určitého zaměstnance má váhu, odpovídající počtu jeho placených měsíců za sledované období (tzv. váha placené doby). Tento způsob výpočtu umožňuje korektní srovnání mzdové úrovně jednotlivých zaměstnání a srovnávání v čase.

Sestavy s hrubou měsíční mzdou, diferenciací a strukturou hrubé mzdy obsahují také měsíční placenou dobu. Tento údaj ukazuje počet placených hodin (odpracovaná doba a doba náhrad) za placený měsíc a je v souladu s výpočtem hrubé měsíční mzdy.

Pro zahrnutí zaměstnance do výpočtů hrubé měsíční mzdy se uplatňují následující kritéria:

- přepočtený počet placených měsíců zaměstnance je alespoň jeden měsíc,
- stanovená týdenní pracovní doba na dané pracovní místo je alespoň 30 hodin (dle doporučení Eurostatu).

3.3. Měsíční odpracovaná a neodpracovaná doba

Měsíční odpracovaná (resp. neodpracovaná) doba se stejně jako hrubá měsíční mzda vztahuje k celému sledovanému období tj. k 1. čtvrtletí, k 1. - 2. čtvrtletí, k 1. - 3. čtvrtletí, nebo k 1. - 4. čtvrtletí.

Měsíční odpracovaná doba zaměstnance se vypočte podle vzorce:

$$\text{ODPRACD}_{\text{mes}} = \frac{\text{ODPRACD}}{\text{MESEVID}_{\text{prep}}}$$

kde :

- ODPRACD_{mes} je měsíční odpracovaná doba zaměstnance,
- ODPRACD je odpracovaná doba zaměstnance v kumulaci za sledované období (vstupní položka věty o zaměstnanci),
- MESEVID_{prep} je počet přepočtených evidenčních měsíců zaměstnance, tj. počet měsíců, odpovídajících délce pracovního úvazku a délce pracovního poměru ve sledovaném období.

Počet přepočtených evidenčních měsíců MESEVID_{prep} je roven počtu kalendářních měsíců v případě, že zaměstnanec s plným pracovním úvazkem po celé sledované období byl v pracovním poměru a nebyl na mateřské či rodičovské dovolené. Pokud zaměstnanec byl v evidenčním stavu kratší dobu, než sledované období, bude jeho počet evidenčních měsíců zkrácen poměrem počtu pracovních dnů v evidenčním stavu a ve sledovaném období. Podobně se počet evidenčních měsíců zkrátí, pokud zaměstnanec měl sjednán kratší pracovní úvazek.

Měsíční odpracovaná doba za určitou skupinu zaměstnanců je vážená charakteristika, v níž měsíční odpracovaná doba určitého zaměstnance má váhu, odpovídající počtu jeho evidenčních měsíců ve sledovaném období (tzv. váha evidenční doby). Pro zahrnutí zaměstnance do výpočtů měsíční odpracované doby se uplatňují stejná kritéria jako u hrubé měsíční mzdy.

Obdobně jako odpracovaná doba se počítají měsíční neodpracovaná doba a také průměrné měsíční údaje o přesčasu, dovolené a nemoci.

4. Dopočtové metody

Kapitola dopočtové metody obsahuje řešení neodpovědí a popis metody vážení, hodnocení kvality odhadů a přehled publikovaných tabulek podle použitých vah.

4.1. Řešení neodpovědí a metoda vážení

Problém neodpovědí (tzv. non-response) či z dalších důvodů nepoužitelných dat od vybraného ekonomického subjektu je v RSCP-PS řešen metodou historické imputace a metodou upravující podnikové váhy respondentům.

Metoda vážení, používaná v RSCP-PS, umožňuje získat z dat výběrového souboru odhady charakteristik (parametrů) základního souboru. Odhady charakteristik zaměstnanecké populace základního souboru RSCP-PS jsou publikovány ve všech tabulkách s výjimkou tabulek s tříděním podle jednotlivých zaměstnání. Základem podnikových vah jsou váhové koeficienty, které vycházejí z pravděpodobnosti výběru každého ekonomického subjektu. Po úpravě vah z důvodu non-response se získají konečné podnikové váhy pomocí dopočtu na aktuální počet ES v základním souboru v rámci jednotlivých vážících strat. Podnikové váhy zvyšují při výpočtech odhadů význam dat ekonomických subjektů s relativně malým zastoupením ve výběrovém souboru. Relativně nejméně zastoupené jsou ve výběrovém souboru RSCP-PS ekonomické subjekty s 10-49 zaměstnanci, a proto mají největší váhy při výpočtech odhadů.

Výpočet váhy jednotlivých zaměstnanců je závislý na typu tabulky a také na typu publikovaného ukazatele. Přehled všech publikovaných tabulek s uvedením použitých vah je uveden v oddíle 4.3. Váha zaměstnance je součinem vah používaných v daném typu tabulkové sestavy.

Tabulky s tříděním podle podskupin zaměstnání KZAM-R (PS-V5, PS-M5 a PS-T5) obsahují charakteristiky výběrového souboru. Při interpretaci výsledků je nutno mít na zřeteli, že charakteristiky výběrového souboru nelze automaticky pokládat za odhady platné pro celou zaměstnaneckou populaci. Výběrové charakteristiky jsou ovlivněny větším relativním zastoupením velkých ekonomických subjektů ve výběrovém souboru RSCP-PS.

4.2. Kvalita odhadů

Odhadované charakteristiky podléhají dvěma typům chyb – výběrovým chybám a nevýběrovým chybám. Výběrové chyby jsou způsobeny faktorem náhody při pravděpodobnostním výběru RSCP-PS. Hodnoty výběrových chyb není možné z výběrového souboru RSCP-PS dostatečně přesně kvantifikovat, nicméně používaná stratifikace výrazně snižuje jejich výši. Nevýběrové chyby bývají způsobeny především špatnou kvalitou dat předávaných respondenty (neúplné a chybné údaje) a jejich vliv je snižován několikastupňovými kontrolními mechanismy a častými kontakty zpracovatele šetření s respondenty.

4.3. Přehled publikovaných tabulek podle použitých vah

Hodinový výdělek				
Tabulka	Třídící kritérium	Podniková váha	Váha placené doby	Váha evidenční doby
PS-V0	Celý kraj	X		
PS-V1	HL. třídy zaměstnání KZAM-R	X		
PS-V2	Věkové kategorie	X		
PS-V4	Vzdělání	X		
PS-V5	Podskupiny zaměstnání KZAM-R			
PS-V6	Kategorie zaměstnání	X		
PS-V8	Pohlaví	X		

Tabulka 4

Hrubá měsíční mzda				
Tabulka	Třídící kritérium	Podniková váha	Váha placené doby	Váha evidenční doby
PS-M0	Celý kraj	X	X	
PS-M1	HL. třídy zaměstnání KZAM-R	X	X	
PS-M5	Podskupiny zaměstnání KZAM-R		X	

Tabulka 5

Odpracovaná a neodpracovaná doba				
Tabulka	Třídící kritérium	Podniková váha	Váha placené doby	Váha evidenční doby
PS-T5	Podskupiny zaměstnání KZAM-R			X

Tabulka 6

5. Definice vybraných pojmů

Ekonomický subjekt	Ekonomický subjekt je právnický subjekt nebo fyzická osoba s postavením podnikatele, zapsaná do registru ekonomických subjektů ČSÚ. Každému ekonomickému subjektu se přiděluje identifikační číslo (IČ).
Organizační jednotka	Z hlediska mzdové statistiky RSCP se dělí ekonomické subjekty na organizační jednotky podle okresu, ve kterém jejich zaměstnanci působí. Organizační jednotku tvoří všichni zaměstnanci ekonomického subjektu, kteří působí ve stejném okrese.
Zpravodajská jednotka	Zpravodajskou jednotkou je právnická osoba, organizační složka státu nebo fyzická osoba, od níž se požaduje poskytnutí údajů ve statistickém zjišťování podle zákona č. 89/1995 Sb., o státní statistické službě, ve znění pozdějších předpisů.
Sledované období	Sledované období je období od začátku roku do konce čtvrtletí, za které se provádí výběrové statistické zjišťování.
Podnikatelská sféra	Do podnikatelské sféry patří subjekty, které odměňují mzdou podle § 109, odst. 2 zákona č. 262/2006 Sb., zákoníku práce, ve znění pozdějších předpisů.
Nepodnikatelská sféra	Do nepodnikatelské sféry patří organizace, které odměňují platem podle § 109, odst. 3 zákona č. 262/2006 Sb., zákoníku práce, ve znění pozdějších předpisů.
Základní soubor	Základním souborem RSCP-PS jsou aktivní ekonomické subjekty podnikatelské sféry z registru ekonomických subjektů ČSÚ, které mají 10 a více zaměstnanců a přísluší do institucionálních sektorů nefinanční podniky, finanční instituce nebo vládní instituce.