



Regionální statistika ceny práce

III. čtvrtletí 2006

Podnikatelská sféra

Liberecký kraj

Revidované výsledky ke dni 10. 3. 2010

Copyright - MPSV ČR

Publikace ani její část nesmí být kopírována, rozšiřována a zařazována do informačních systémů v jakékoliv formě (elektronické, mechanické, optické, magnetické aj.) bez písemného souhlasu

Ministerstva práce a sociálních věcí

Zpracovatel: TREXIMA, spol. s r.o., tř. T. Bati 299, 764 21 Zlín - Louky

O b s a h :

Úvod	7
-------------------	---

Výsledková část podnikatelská sféra

Základní metodické přístupy	11
Popis publikovaných tabulek	12

Hodinový výdělek

PS-V0	Hodinový výdělek v podnikatelské sféře	13
PS-V1	Hodinový výdělek podle hlavních tříd zaměstnání KZAM-R	14
PS-V2	Hodinový výdělek podle věkových kategorií	15
PS-V4	Hodinový výdělek podle vzdělání	15
PS-V5	Hodinový výdělek podle podskupin zaměstnání KZAM-R	16
PS-V6	Hodinový výdělek podle kategorií zaměstnání	21
PS-V8	Hodinový výdělek podle pohlaví	21

Hrubá měsíční mzda

PS-M0	Hrubá měsíční mzda a její složky, diferenciacce, placená doba v podnikatelské sféře	23
PS-M1	Hrubá měsíční mzda a její složky, diferenciacce, placená doba podle hlavních tříd zaměstnání KZAM-R	24
PS-M5	Hrubá měsíční mzda a její složky, diferenciacce, placená doba podle podskupin zaměstnání KZAM-R	26

Měsíční odpracovaná a neodpracovaná doba

PS-T5	Průměrná měsíční odpracovaná a neodpracovaná doba podle podskupin zaměstnání KZAM-R	36
-------	--	----

Dodatek – technický popis šetření

1. Metoda výběru ekonomických subjektů	43
1.1 Základní soubor	43
1.2 Struktura výběrového souboru	43
1.3 Výběr	44
2. Vstupní údaje	45
2.1 Sběr dat	45
2.2 Nejdůležitější vstupní údaje	46
2.3 Klasifikace a číselníky	46
3. Nejdůležitější sledované veličiny	48
3.1 Hodinový výdělek	48

3.2 Hrubá měsíční mzda	48
3.3 Měsíční odpracovaná a neodpracovaná doba	49
4. Dopočtové metody	50
4.1 Řešení neodpovědí a metoda vážení	50
4.2 Kvalita odhadů	51
4.3 Přehled publikovaných tabulek podle použitých vah	51
5. Definice vybraných pojmů	52



Úvod

Úvod

Regionální statistika ceny práce (RSCP) je systém pravidelného monitorování výdělkové úrovně a pracovní doby zaměstnanců v jednotlivých krajích České republiky formou statistického šetření. Sledovanými ukazateli výdělkové úrovně jsou hodinový výdělek a hrubá měsíční mzda (plat). Šetření metodicky vychází a je obsahově harmonizováno se strukturálním šetřením EU „Structure of Earnings Survey“, viz nařízení komise (ES) č. 1916/2000 ve znění pozdějších předpisů.

Šetření je pod názvem „Čtvrtletní šetření o ceně práce“ zařazeno do programu statistických zjišťování, vyhlášených Českým statistickým úřadem (ČSÚ) ve sbírce zákonů pro příslušný kalendářní rok (viz příloha Vyhlášky č. 421/2005 Sb., částka 145, kterou se stanoví Program statistických zjišťování na rok 2006) a pro vybrané ekonomické subjekty je povinné. Šetření provádí pracoviště státní statistické služby Ministerstva práce a sociálních věcí (MPSV). Průběh a vývoj šetření řídí komise, složená ze zástupců MPSV, ČSÚ, Ministerstva financí, České národní banky, CERGE-EI, VŠE v Praze, Českomoravské konfederace odborových svazů, Svazu průmyslu a dopravy ČR. Zpracovatelem RSCP je TREXIMA, spol. s r.o. (www.trexima.cz).

Nejdůležitějším kritériem pro členění výsledků RSCP je příslušnost šetřeného ekonomického subjektu k podnikatelské, nebo nepodnikatelské sféře. V podnikatelské sféře probíhá šetření se čtvrtletní periodou a ve sféře nepodnikatelské je prováděno s periodou pololetní. Zdrojem dat pro nepodnikatelskou sféru je Informační systém o platech, který je spravován Ministerstvem financí. Za každou sféru jsou vydávány samostatné výsledkové publikace.

Výsledkové publikace jednotlivých krajů jsou uloženy na stránkách <http://portal.mpsv.cz> v sekci *Zaměstnanost*, v podsekci *Statistiky* pod odkazem *Statistika výdělků*.

Důkladný popis šetření, včetně všech výsledkových publikací, poskytuje také portál www.ispv.cz. Slouží především jako podpora respondentům, kteří zde naleznou všechny potřebné informace a podpůrné nástroje pro zasílání dat. Portál je využíván také k uveřejňování odborných studií a článků, které jako zdroj informací uvádí šetření ISPV a RSCP.

Ministerstvo práce a sociálních věcí děkuje všem respondentům šetření za přípravu vstupních dat pro šetření. Svědomitý přístup respondentů a dodržování termínů pro předání dat umožňují pravidelně uveřejňovat tuto publikaci.



Výsledková část

Podnikatelská sféra

Výsledková část podnikatelská sféra

Základní metodické přístupy

Tato publikace přináší charakteristiky hodinového výdělku, hrubé měsíční mzdy a pracovní doby získané za podnikatelskou sféru šetření RSCP (RSCP-PS). V RSCP se zařazují do podnikatelské sféry ekonomické subjekty, které odměňují podle zákona č. 1/1992 Sb. o mzdě, odměně za pracovní pohotovost a o průměrném výdělku.

Primárním výsledkem RSCP jsou statistiky výdělkové úrovně jednotlivých zaměstnání (v klasifikaci KZAM-R), dalším produktem jsou odhady výdělkových parametrů zaměstnanecké populace krajů v členění podle firemních i zaměstnaneckých charakteristik. Ekonomické subjekty se v RSCP člení na organizační jednotky, jestliže je možné provést vnitřní rozčlenění podle okresů, ve kterých dílčí jednotky působí. Výsledky podle krajů jsou v tomto smyslu výsledky získané pracovištní metodou.

Vedle podnikového výkaznictví ČSÚ je RSCP dalším zdrojem informací o výdělcích v jednotlivých krajích České republiky. Výkaznictví ČSÚ, jako tradiční zdroj, sbírá údaje o evidenčním počtu zaměstnanců a vyplacených mzdách za ekonomický subjekt a publikuje průměrné mzdy v členění podle firemních charakteristik. Při srovnávání výsledků výkaznictví a RSCP-PS je třeba vzít v úvahu rozdílnou definici podnikatelské sféry, rozdílné metody výpočtu výdělkových charakteristik a rozdílný způsob členění výsledků podle krajů. Výkaznictví ČSÚ člení výsledky podle sídla ekonomického subjektu, tj. podnikovou metodou.

Respondenty šetření RSCP-PS jsou aktivní ekonomické subjekty (ES) z institucionálních sektorů nefinančních podniků, finančních institucí a vládních institucí zapsané v registru ekonomických subjektů ČSÚ (RES). Na základě Automatizovaného rozpočtového informačního systému (ARIS), který je spravován Ministerstvem financí, se zjišťuje způsob odměňování a příslušnost ekonomického subjektu k podnikatelské sféře. Šetření je výběrové pro ES s 10 až 249 zaměstnanci a plošné pro ES s 250 a více zaměstnanci. Náhodný výběr je prováděn na základě příslušnosti ES do kraje, velikostní kategorie a odvětví ekonomické činnosti.

Tabulky s označením PS-V5, PS-M5, PS-T5 obsahují charakteristiky výběrového souboru (statistiky) jednotlivých zaměstnání na úrovni podskupin zaměstnání (čtyřmístný KZAM-R). Při interpretaci výsledků je nutno mít na zřeteli, že charakteristiky výběrového souboru nelze automaticky pokládat za odhady platné pro celou zaměstnaneckou populaci. Výběrové charakteristiky jsou ovlivněny větším relativním zastoupením velkých ekonomických subjektů ve výběrovém souboru RSCP-PS. Ostatní tabulky obsahují odhady parametrů základního souboru a při jejich výpočtu byly využity dopočtové metody založené na pravděpodobnosti výběru ekonomických subjektů.

Popis publikovaných tabulek

Tabulky v publikaci jsou rozděleny podle sledovaného ukazatele do tří základních okruhů. Tabulky přinášející charakteristiky hodinového výdělku jsou označeny PS-Vx, kde PS značí podnikatelskou sféru a x je pořadové číslo tabulky. Charakteristiky hrubé měsíční mzdy, struktury mzdy a průměrné placené doby jsou obsaženy v tabulkách se značením PS-Mx a charakteristiky měsíční odpracované a neodpracované doby v tabulkách se značením PS-Tx.

Hlavním výsledkem RSCP jsou statistiky výdělkové úrovně a pracovní doby za jednotlivá zaměstnání podle klasifikace KZAM-R, obsažené v tabulkách PS-V5, PS-M5 a PS-T5. Tyto tabulky obsahují ta zaměstnání, která jsou ve své podskupině zaměstnání (čtyřmístný KZAM-R) zastoupena alespoň třemi ekonomickými subjekty a zároveň deseti zaměstnanci. Uvedené počty organizačních jednotek a zaměstnanců ukazují na zastoupení ve výběrovém souboru. V ostatních tabulkách jsou počty zaměstnanců uváděny v % a jejich účelem je přiblížit relativní zastoupení publikovaných kategorií. Údaje o počtech zaměstnanců z této publikace neslouží jako zdroj informací o počtech zaměstnanců v krajích, ty zjišťují šetření ČSÚ – podnikové výkaznictví a výběrové šetření pracovních sil (viz www.czso.cz).

Statistické charakteristiky používané ve výsledkových tabulkách:

1. decil	První decil je hodnota, pod kterou leží 10 % nejnižších hodnot sledovaného znaku.
1. kvartil	První kvartil je hodnota, pod kterou leží 25 % nejnižších hodnot sledovaného znaku.
Medián	Medián je hodnota uprostřed vzestupně uspořádané řady hodnot sledovaného znaku, polovina hodnot je nižší než medián a druhá polovina je vyšší než medián.
3. kvartil	Třetí kvartil je hodnota, nad kterou leží 25 % nejvyšších hodnot sledovaného znaku.
9. decil	Devátý decil je hodnota, nad kterou leží 10 % nejvyšších hodnot sledovaného znaku.
Průměr	Průměr je počítán jako vážený (případně nevážený) aritmetický průměr sledovaného znaku.

Ostatní symboly používané ve výsledkových tabulkách:

"Neuvedeno"	Symbol "Neuvedeno" označuje kategorii zaměstnanců, u které nebyl uveden kód příslušného třídícího znaku.
"*"	Symbol "*" označuje položku vstupních dat vypočítanou, ale nezveřejnitelnou z důvodu nedostatečného počtu vstupních hodnot (méně než 3 ekonomické subjekty a 10 zaměstnanců).

Hodinový výdělek v podnikatelské sféře

kraj: Liberecký

Medián hodinového výdělku 99,45 Kč/hod

Index mediánu hodinového výdělku zaměstnanců

meziroční vůči 3. čtvrtletí 2005¹⁾ 105,6 %

Diferenciace

1. decil - 10 % hodinových výdělků menších než 60,89 Kč/hod

1. kvartil - 25 % hodinových výdělků menších než 75,70 Kč/hod

Medián - 50 % hodinových výdělků menších než 99,45 Kč/hod

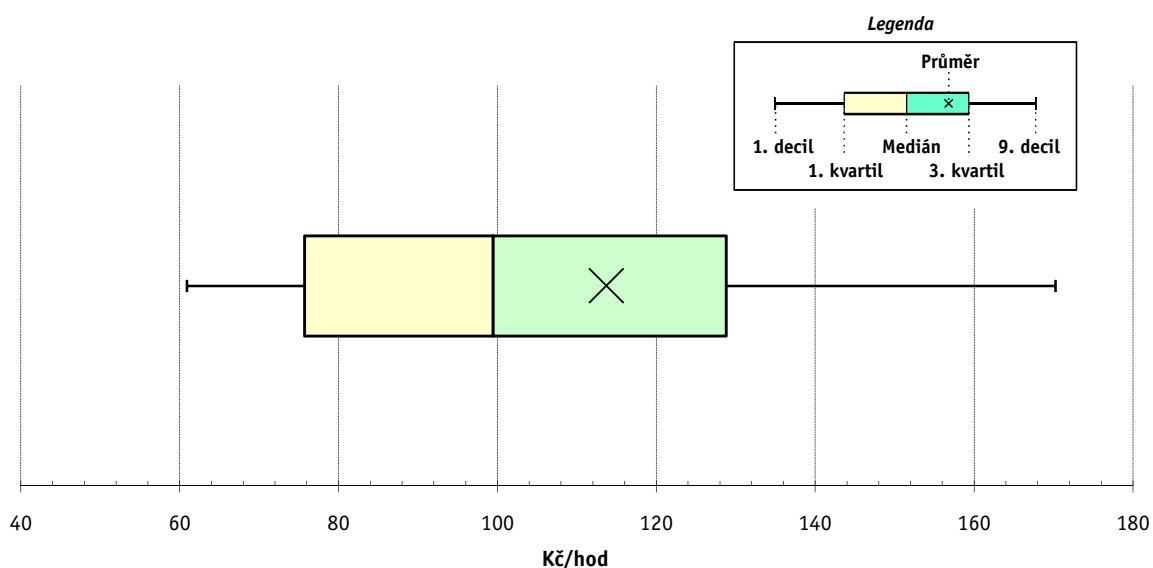
3. kvartil - 25 % hodinových výdělků větších než 128,78 Kč/hod

9. decil - 10 % hodinových výdělků větších než 170,24 Kč/hod

Průměr hodinového výdělku 113,71 Kč/hod

Podíl zaměstnanců s podprůměrným

hodinovým výdělkem 63,9 %



Vysvětlivky:

1) Index mediánu hodinového výdělku byl vypočten podle metodiky z roku 2005.

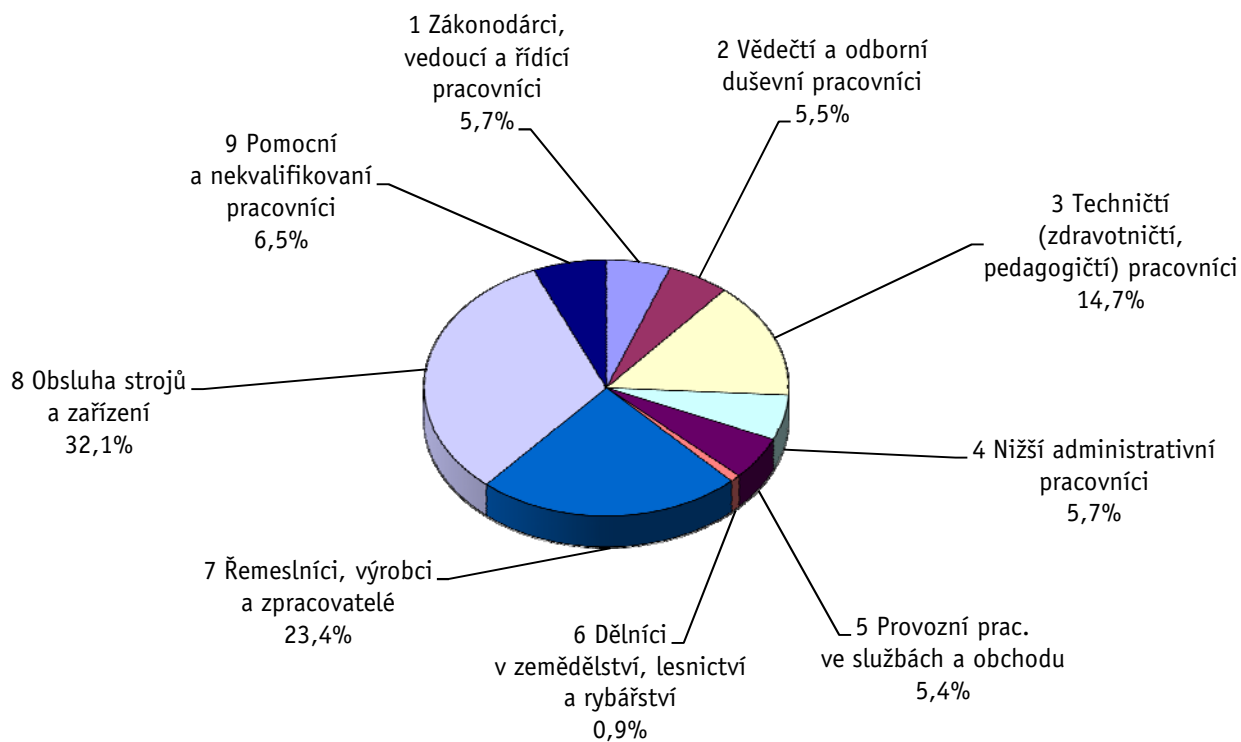
Revidované výsledky ke dni 10. 3. 2010

Hodinový výdělek podle hlavních tříd zaměstnání KZAM-R

kraj: Liberecký

Hlavní třída zaměstnání KZAM-R	Struktura zaměstnanců	Medián	Diferenciace		Průměr
			1. decil	9. decil	
	%	Kč/hod	Kč/hod	Kč/hod	Kč/hod
1 Zákonodárci, vedoucí a řídicí pracovníci	5,7	174,96	95,73	403,50	232,24
2 Vědečtí a odborní duševní pracovníci	5,5	161,69	95,39	292,45	183,42
3 Techničtí, zdravotničtí a pedagogičtí pracovníci	14,7	116,72	75,58	187,34	128,23
4 Nižší administrativní pracovníci	5,7	89,24	63,28	140,03	97,69
5 Provozní pracovníci ve službách a obchodu	5,4	64,29	49,81	95,34	69,44
6 Dělníci v zemědělství, lesnictví a rybářství	0,9	71,68	58,37	88,99	75,79
7 Řemeslníci, výrobci a zpracovatelé	23,4	99,16	64,10	152,23	105,32
8 Obsluha strojů a zařízení	32,1	96,20	62,18	136,06	99,52
9 Pomocní a nekvalifikovaní pracovníci	6,5	69,66	50,00	108,86	74,71
C E L K E M - podnikatelská sféra	100	99,45	60,89	170,24	113,71

Struktura zaměstnanců dle hlavních tříd KZAM - R



3. čtvrtletí 2006

RSCP - podnikatelská sféra

PS-V2

Revidované výsledky ke dni 10. 3. 2010

Hodinový výdělek
podle věkových kategorií

kraj: Liberecký

Věková kategorie	Struktura zaměstnanců	Medián	Diferenciace		Průměr
			1. decil	9. decil	
	%	Kč/hod	Kč/hod	Kč/hod	Kč/hod
do 20 let	0,9	73,91	56,00	104,33	76,62
20 - 29 let	20,3	97,87	60,00	149,79	102,52
30 - 39 let	25,0	104,86	65,20	181,01	119,47
40 - 49 let	22,3	101,12	62,03	180,52	120,75
50 - 59 let	25,8	97,75	60,65	168,44	112,06
60 a více let	5,7	92,05	53,14	200,00	114,29
C E L K E M - podnikatelská sféra	100	99,45	60,89	170,24	113,71

3. čtvrtletí 2006

RSCP - podnikatelská sféra

PS-V4

Revidované výsledky ke dni 10. 3. 2010

Hodinový výdělek
podle vzdělání

kraj: Liberecký

Vzdělání	Struktura zaměstnanců	Medián	Diferenciace		Průměr	
			1. decil	9. decil		
	%	Kč/hod	Kč/hod	Kč/hod	Kč/hod	
KKOV						
Základní a nedokončené	A-C	12,2	78,93	51,23	127,02	87,16
Střední bez maturity	D,E,H,J	50,1	92,45	60,56	142,44	98,64
Střední s maturitou	K-M	26,8	113,22	65,54	188,25	126,12
Vyšší odborné a bakalářské	N,R	2,1	92,43	74,96	183,02	117,30
Vysokoškolské	T,V	7,0	178,85	99,47	367,64	221,87
<i>neuveđeno</i>		1,8	89,78	66,70	153,35	104,26
C E L K E M - podnikatelská sféra	100	99,45	60,89	170,24	113,71	

Revidované výsledky ke dni 10. 3. 2010

Hodinový výdělek podle podskupin zaměstnání KZAM-R

kraj: Liberecký

Podskupiny zaměstnání KZAM-R	Výběrový soubor		Medián	Diferenciace		Průměr
	počet org. jednotek	počet zaměst.		1. decil	9. decil	
			Kč/hod	Kč/hod	Kč/hod	Kč/hod
1210 Ředitelé a prezidenti velkých organizací, podniků	63	103	568,77	174,41	1 349,79	774,84
1221 Vedoucí pracovníci v zemědělství, lesnictví, rybářství a mysliv.	11	28	204,57	110,78	278,53	204,13
1222 Vedoucí pracovníci v průmyslu (ve výrobě)	85	409	273,38	142,37	630,99	349,13
1223 Vedoucí pracovníci ve stavebnictví a zeměměřičtví	13	41	317,31	171,71	437,14	320,50
1224 Vedoucí pracovníci ve velkoobchodě a v maloobchodě	37	179	125,43	91,35	218,14	149,73
1225 Vedoucí pracovníci v restauracích a hotelích	5	10	113,16	84,75	153,43	117,60
1226 Ved. pracovníci v dopr., skladování, telekom. a na pošt. úřadech	16	225	128,35	102,59	244,46	151,93
1227 Vedoucí prac. v organ.zaměřených na poskytování obch.služeb	38	131	276,59	167,87	573,73	325,33
1229 Vedoucí pracovních dílčích celků jinde neuvedení (kult.,zdrav.)	20	47	178,85	118,06	315,96	221,84
1231 Vedoucí pracovníci finančních a hospodářských útvarů	75	171	277,18	132,58	726,51	401,35
1232 Vedoucí pracovníci personálních útvarů a útvarů průmysl. vztahů	33	50	262,87	120,48	701,06	344,30
1233 Vedoucí pracovníci obytných útvarů (včetně průzkumu trhu)	53	140	232,33	141,13	597,32	315,41
1234 Ved. pracovníci reklamních útvarů a útvarů pro styk s veřejností	14	19	251,81	81,19	473,62	280,69
1235 Vedoucí pracovníci zásobovacích útvarů	36	79	244,22	130,00	499,29	289,16
1236 Vedoucí pracovníci výpočetních útvarů	26	47	277,54	150,41	435,04	314,39
1237 Vedoucí pracovníci výzkumných a vývojových útvarů	27	63	323,72	186,00	642,46	379,68
1239 Vedoucí pracovníci ostatních útvarů jinde neuvedení	48	191	183,65	109,91	412,92	229,32
1312 Vedoucí, ředitelé v průmyslu (ve výrobě)	23	80	260,54	97,11	430,58	264,41
1313 Vedoucí, ředitelé ve stavebnictví a zeměměřičtví	8	14	218,61	90,60	311,96	215,22
1314 Vedoucí, ředitelé ve velkoobchodu a maloobchodu	15	56	104,87	80,32	208,31	123,50
1315 Vedoucí, ředitelé v restauracích a hotelích	7	14	121,55	62,77	199,35	117,15
1316 Vedoucí, ředitelé v dopravě, sklad., telekom. a na pošt. úřadech	20	65	144,85	93,77	214,04	160,76
2114 Geologové, geofyzici, geodeti, hydrologové apod.	3	14	207,55	96,77	280,05	195,94
2119 Ostatní vědci a odborníci v příbuzných oborech jinde neuved.	6	38	129,66	85,32	264,13	155,27
2131 Projektanti a analytici výpočetních systémů	14	87	139,83	71,72	277,13	162,87
2132 Programátoři	19	65	171,35	110,98	346,77	201,41
2139 Ostatní odborníci zabývající se výpoč. tech. jinde neuvedení	33	123	185,87	128,72	283,48	197,08
2142 Projektanti staveb a areálů, stavební inženýři	16	104	134,31	94,90	189,56	141,23
2143 Projektanti elektrotechnických zařízení, elektroinženýři	17	61	177,81	106,83	264,00	204,36
2144 Projektanti elektron.systémů a telekom.sítí, inženýři - elektronici	10	29	203,65	131,06	661,54	298,28
2145 Projektanti a konstruktéři strojních zařízení, strojní inženýři	33	385	185,55	121,57	308,93	205,91
2146 Chemičtí inženýři, technologové	6	19	171,06	106,88	314,95	188,19
2149 Ostatní architekti, projekt., konstruk.a tech.inženýři (tvůr.prac.)	26	282	184,94	124,99	295,29	198,03
2211 Bakteriologové, biolog., ekolog., zoologové a odb.v přib.obor.	12	19	198,10	106,95	318,30	228,08
2213 Agronomové, šlechtitelé a odborníci v příbuzných oborech	8	15	134,70	103,44	159,72	132,97
2221 Lékaři, ordináři (kromě zubních lékařů)	7	15	200,12	150,00	320,91	227,82
2411 Odb. prac. na úseku účetnictví, financí, daní, ap., hlavní účetní	49	187	177,56	114,82	321,93	201,41
2412 Odbor. pracovníci na úseku zaměstnaneckých, personálních věcí	17	44	164,76	130,67	258,54	178,12
2413 Odborní pracovníci v bankovníctví a pojišťovnictví	28	795	131,31	79,78	202,88	141,68
2419 Ostatní odborní pracovníci v oblasti podnikání	24	102	185,92	115,49	415,71	231,38
2421 Právníci, právní poradci (mimo advokacie a soudnictví)	16	18	191,96	134,23	294,23	200,04
2441 Ekonomové - vědeckí pracovníci, specialisté, experti	36	153	182,67	127,85	307,83	205,05
2451 Spisovatelé, autoři, kritikové, novináři, redaktori	5	13	145,88	113,35	177,84	142,47
2470 Odborní administrativní pracovníci jinde neuvedení	26	143	156,62	89,84	268,58	170,80

Revidované výsledky ke dni 10. 3. 2010

Hodinový výdělek podle podskupin zaměstnání KZAM-R

kraj: Liberecký

Podskupiny zaměstnání KZAM-R	Výběrový soubor		Medián	Diferenciace		Průměr
	počet org. jednotek	počet zaměst.		1. decil	9. decil	
			Kč/hod	Kč/hod	Kč/hod	Kč/hod
3111 Technici ve fyzikálních a příbuzných oborech	11	47	133,26	105,10	217,22	147,72
3112 Stavební technici	34	224	151,94	103,84	242,94	168,83
3113 Elektrotechnici	42	282	140,21	106,27	199,11	152,69
3114 Elektronici a technici v radiokomunikacích a telekomunikacích	12	51	180,84	118,22	275,32	187,18
3115 Strojírenští technici	46	857	172,51	102,27	260,54	181,98
3116 Chemičtí technici	8	74	191,26	122,61	246,67	184,71
3117 Důlní a hutní technici	6	17	188,11	96,61	212,08	166,77
3118 Technici v kartografii, kresliči a zeměměřiči	30	165	157,95	103,20	249,09	174,27
3119 Ostatní techničtí pracovníci jinde neuvedení	115	1 352	139,71	87,57	208,34	144,73
3121 Poradci ve výpočetní technice	19	74	157,97	118,74	216,40	166,81
3122 Operátoři a obsluha výpočetní techniky	39	89	130,75	83,47	222,31	144,56
3123 Operátoři průmyslových robotů, nc strojů	8	18	140,22	99,00	276,84	162,65
3152 Bezpečnostní tech.a tech. pro kontrolu zdravotní nezávadnosti	47	329	132,58	90,00	204,93	140,91
3160 Technici železničního provozu	6	320	146,17	129,73	163,08	146,07
3211 Technici a laboranti v oblasti biologie a v příbuzných oborech	9	16	113,35	74,38	208,71	124,72
3212 Technici v agronomii, v lesnictví a v zemědělství	20	128	119,85	90,58	147,51	121,61
3231 Ošetrovatelé, všeobecné zdravotní sestry	4	12	89,25	74,96	118,34	92,01
3412 Pojišťovací agenti	14	83	114,44	72,37	158,52	117,44
3415 Obchodní cestující, profes. poradci v obchodě, obch.zástupci	45	139	161,16	90,22	346,90	184,02
3416 Nákupčí	73	303	131,56	83,94	228,51	152,66
3417 Odhadci a zbožíznalci	5	11	169,18	95,19	316,52	206,59
3421 Obchodní agenti	56	403	113,83	81,41	176,96	127,79
3422 Odbytoví a přepravní agenti	70	304	132,79	85,46	208,26	146,90
3431 Odborné sekretářky, sekretáři	50	148	120,36	74,11	233,96	149,86
3433 Pracovníci v oblasti účetnictví, fakturace, rozpočet., kalkulace	125	847	115,92	79,40	189,48	127,80
3434 Pracovníci v oblasti statistiky a matematiky	11	13	117,41	93,90	171,08	133,43
3435 Pracovníci v oblasti práce a mezd (kromě účetních)	27	46	132,06	82,37	223,28	146,20
3436 Referenti osobních oddělení	52	104	128,51	91,12	191,23	146,08
3439 Ostatní odborní administrativní pracovníci jinde neuvedení	72	324	124,36	78,91	218,04	139,70
3471 Aranžéři, průmysloví a komerční návrháři, bytoví architekti	10	25	90,50	61,34	112,21	90,55
4112 Kancelářští a manipul. prac. a obsl. zařízení na zpracování textu	7	19	106,05	82,00	149,17	108,55
4113 Pracovníci přípravy dat výpočetní techniky	10	23	83,28	52,14	127,82	91,22
4115 Sekretářky, sekretáři	70	227	104,07	69,65	153,73	110,87
4121 Nižší účetní	32	81	96,28	69,50	142,66	101,76
4123 Nižší finanční, daňoví úředníci a úředníci v příbuzných oborech	10	22	153,49	112,80	175,22	156,10
4131 Úředníci ve skladech	96	718	110,11	71,40	168,93	115,06
4132 Úředníci ve výrobě (např. výrobní plánovači)	33	183	118,25	72,06	214,88	131,06
4133 Úředníci v dopravě a v přepravě (dispečeri, kontrolori apod.)	25	128	115,92	89,44	154,13	121,11
4141 Řadoví knihovníci, archiváři, evidenční pracovníci	11	30	83,54	66,33	106,18	84,97
4190 Ostatní nižší úředníci jinde neuvedení	25	104	102,96	82,25	139,35	107,20
4211 Pokladníci (v bankách, pojišťovnách, spořitelnách, na poště)	38	163	95,65	69,35	131,29	98,54
4212 Úředníci na přepážkách a směnárníci	25	461	100,03	83,94	143,31	108,57
4213 Pokladníci v obchodě, společném stravování apod.	30	323	70,05	59,90	91,39	73,20
4214 Prodavači vstupenek, jízdenek apod.	5	75	101,41	90,33	112,82	100,46

Revidované výsledky ke dni 10. 3. 2010

Hodinový výdělek podle podskupin zaměstnání KZAM-R

kraj: Liberecký

Podskupiny zaměstnání KZAM-R	Výběrový soubor		Medián	Diferenciace		Průměr
	počet org. jednotek	počet zaměst.		1. decil	9. decil	
			Kč/hod	Kč/hod	Kč/hod	Kč/hod
4222 Recepční	7	11	88,78	68,79	135,33	94,70
4223 Telefonisté	11	28	76,38	50,42	125,30	82,63
4224 Informátoři	8	24	75,21	58,89	99,81	78,64
5121 Pracovníci dohlížející nad obsluhujícím personálem, hospodyně	17	52	83,90	63,96	137,13	99,05
5122 Kuchaři	19	202	67,96	53,88	99,49	73,84
5123 Čišníci, servírky	4	13	65,06	61,64	100,86	73,28
5169 Ostatní pracovníci ochrany a ostrahy jinde neuvedení	27	290	68,37	50,28	91,76	69,70
5211 Prodavači v obchodech	76	1 007	68,31	51,57	102,11	74,17
6121 Chovatelé hospodářských zvířat (kromě drůbeže a včel)	4	38	85,20	61,91	99,62	82,67
6141 Dělníci pro pěstění a ošetřování lesa	5	121	62,23	51,40	77,26	64,69
6142 Dělníci pro těžbu dřeva (kromě obsluhy pojízdných zařízení)	4	67	90,25	64,80	127,75	93,40
7121 Zedníci pracující s tradičními materiály (bambus, hlína atd.)	4	22	75,20	68,58	94,29	78,83
7122 Zedníci, kameníci, omítkáři	17	178	97,46	75,00	123,19	97,80
7123 Betonáři, děl.specializovaní na pokládání betonových povrchů	3	36	88,27	72,56	150,19	98,60
7124 Tesaři a truhláři	14	66	104,51	85,67	135,42	107,63
7129 Ost. stavební dělníci hlavní stav. výroby a prac.v ost. oborech	20	106	106,48	78,42	158,93	115,13
7136 Instalatěři, potrubáři, stavební zámečníci, klempíři	26	230	103,80	86,88	132,56	108,48
7137 Stavební a provozní elektrikáři	22	157	119,11	85,97	161,26	120,45
7142 Lakýrníci a pracovníci v příbuzných oborech	12	60	102,71	77,55	151,63	110,28
7211 Formíři a jádraři	3	54	94,81	74,49	142,35	103,19
7212 Svářeči, řezači plamenem a páječi	15	861	124,84	103,79	153,08	127,11
7213 Výrobci a opraváři výrobků a dílů z plechů	9	99	96,24	78,07	124,77	98,21
7215 Montéři lan a zdvihacích zařízení (např. na lodích, letadlech)	5	35	99,08	78,20	116,09	99,18
7221 Kováři, obsluha kovacích lisů, obsluha bucharů	6	100	117,51	76,51	171,00	122,82
7222 Nástrojaři, kovomodeláři, kovodělníci, zámečníci	77	2 377	117,39	79,93	161,86	122,47
7223 Seřizovači a obsl. obráběcích strojů (kromě autom. a poloaut.)	40	1 096	123,69	84,12	177,43	130,30
7224 Brusiči, leštiči a ostříči nástrojů	15	64	102,54	70,01	146,90	104,45
7226 Umělečtí pozlacovači, zlatotepci, cínaři apod.	3	37	90,99	57,80	165,57	99,70
7231 Mechanici a opraváři motorových vozidel	29	187	99,73	73,74	131,62	100,30
7234 Mechanici a opraváři kolejových vozidel	7	122	114,06	92,05	137,48	114,10
7235 Mechanici a opraváři obráběcích, zeměd. strojů a prům. zařízení	49	1 281	135,78	94,35	178,41	136,93
7239 Ostatní mechanici a opraváři strojů a zařízení bez elektro j.n.	22	349	125,82	96,07	163,04	128,55
7241 Elektromech., opraváři a seřizovači různých typů elektr. zařízení	66	1 050	104,39	57,85	163,84	110,34
7242 Mechanici, opraváři a seřizovači elektr. částí aut, letadel, lodí	9	59	100,99	81,91	129,70	103,30
7243 Mechanici, seřizovači, opraváři elektronických zařízení	17	155	135,16	80,20	178,91	133,34
7244 Telefonní a telegrafní mechanici, montéři a opraváři	7	20	100,95	79,91	146,50	109,93
7246 Montéři a opraváři silnoproudých elektrických vedení	13	110	112,53	79,89	183,01	124,93
7322 Dělníci při výrobě skla, skláři vč. brusičů a leštičů	14	1 753	92,69	61,89	136,03	96,66
7323 Rytci a leptáři skleněných předmětů	4	31	80,32	66,68	95,92	82,07
7324 Malíři skla a keramiky a prac. v příb.obor. (vč.výrobců zrcadel)	6	252	74,74	56,19	95,60	77,96
7346 Sítotiskaři, deskotiskaři a textilní tiskaři	3	35	90,34	65,17	114,28	88,78
7411 Zpracovatelé masa, ryb vč. uzenářů a konzervovačů masa a ryb	11	338	128,81	81,31	153,75	124,03
7412 Zpracovatelé pekárenských a cukrářských výrobků	6	139	76,91	51,73	119,22	82,37
7419 Ostatní zpracovatelé - výrobci potravinářských výrobků	7	17	86,80	65,20	115,06	85,87

Revidované výsledky ke dni 10. 3. 2010

Hodinový výdělek podle podskupin zaměstnání KZAM-R

kraj: Liberecký

Podskupiny zaměstnání KZAM-R	Výběrový soubor		Medián	Diferenciace		Průměr
	počet org. jednotek	počet zaměst.		1. decil	9. decil	
			Kč/hod	Kč/hod	Kč/hod	Kč/hod
7422 Umělečtí truhláři, řezbáři, výrobci a opraváři výrobků ze dřeva	9	77	73,15	51,31	135,10	84,33
7431 Kvalifikovaní dělníci připravující přírodní vlákno pro další zprac.	6	50	79,84	58,63	124,94	86,28
7432 Přadláci, ruční tkalci, pletaři a jiní výrobci ručně vyráběných tkanin	4	96	63,52	54,75	84,23	68,64
7435 Modeláři a stříhači textilu, kůží a podobných materiálů	5	96	128,06	73,39	148,97	119,62
7436 Švadleny, vyšíváči a pracovníci v příbuzných oborech	7	165	73,34	53,80	111,70	80,21
7439 Ost. dělníci při výrobě textilu, oděvů a výrobků z kůží, kožešin	11	350	81,20	55,11	142,14	92,68
8122 Obsluha zařízení ve slévárnictví (taviči, slévači)	6	85	137,80	90,30	175,32	135,13
8123 Obsluha zařízení na tepelné zpracování kovů	8	44	106,54	68,55	229,73	122,84
8131 Obsluha pecí na výrobu skla a keramiky	7	953	123,89	86,04	171,27	127,83
8139 Obsluha ostatních zařízení na výrobu skla a keramiky	10	1 278	108,98	73,91	129,86	105,87
8151 Obsluha drtičů, mlýnů a míchadel při chemické výrobě	3	19	91,97	70,60	186,30	112,28
8159 Obsluha ostatních zařízení při chemické výrobě jinde neuvedená	16	105	111,44	70,52	147,57	110,95
8161 Obsluha zařízení při výrobě a rozvodu elektřiny	10	71	150,34	75,00	199,55	142,23
8162 Obsluha parních turbín, ohřivačů a motorů	30	156	98,50	62,02	136,65	99,58
8163 Obsluha zařízení při úpravě, čištění a rozvodu vody	27	310	108,36	86,20	138,00	109,88
8171 Obsluha automatických nebo poloautomatic. montážních linek	14	705	110,38	78,19	154,30	114,68
8172 Obsluha průmyslových robotů	3	42	140,37	127,15	188,35	146,34
8211 Obsluha automat. nebo poloaut. obráběcích strojů (kromě 722)	20	506	141,90	95,36	190,71	143,59
8212 Obsluha strojů na výrobu maltovin, vápna, cementu, prefabrikátů	3	35	114,00	83,16	141,00	114,08
8223 Obsluha strojů při konečné úpravě a nanášení ochr. povlaků	11	115	111,80	74,27	159,26	118,30
8232 Obsluha strojů na výrobu plastových výrobků (vč. laminování)	11	1 194	98,16	70,20	125,64	98,96
8251 Obsluha tiskárenských strojů	4	13	72,09	56,58	196,85	93,96
8253 Obsluha strojů na výrobu předmětů z lepenky (vč. kartonáže)	3	53	94,06	77,82	104,24	93,16
8254 Obsluha kopírovacích strojů	5	27	77,45	67,59	98,14	82,49
8261 Obsluha strojů na úpravu vláken, dopřádání a navíjení příže	5	175	81,52	60,05	98,09	81,40
8262 Obsluha tkacích a pletacích strojů	6	255	93,02	73,42	108,64	92,97
8263 Obsluha šicích a vyšívacích strojů	4	820	115,80	84,62	127,58	110,52
8264 Obsluha strojů na bělení, barvení, čištění, praní, žehlení textilu	9	262	75,63	54,33	106,06	78,50
8269 Obsluha ost.str. na výrobu textilních, kožešin a kožených výrobků	3	60	78,50	66,00	96,31	79,61
8281 Montážní dělníci montující mechanická zařízení (stroje, vozidla)	9	1 088	99,90	57,49	137,15	100,36
8282 Montážní dělníci montující elektrická zařízení	9	3 439	111,55	84,85	135,87	112,04
8283 Montážní dělníci montující elektronická zařízení	3	220	70,46	59,83	91,63	73,65
8284 Montážní dělníci montující výrobky z kovů, pryže a plastů	10	2 114	102,31	69,82	124,85	109,61
8287 Montážní dělníci montující výrobky z kombinovaných materiálů	6	470	101,29	64,30	194,94	128,19
8290 Obsluha jiných stacionárních zařízení a ostatní montážní dělníci	11	534	124,47	65,13	164,40	122,30
8311 Strojvedoucí	7	234	153,99	143,27	164,19	154,31
8313 Dělníci zabezpečující sestavování vlaků (brzdaři, výhybkáři)	7	266	114,15	93,12	130,36	112,84
8321 Řidiči osobních a malých dodávkových automobilů, taxikáři	26	86	99,89	74,73	139,79	105,83
8323 Řidiči autobusů, trolejbusů a tramvají	6	610	95,15	79,34	110,44	95,47
8324 Řidiči nákladních automobilů a tahačů	54	416	90,83	65,86	124,31	91,57
8326 Řidiči speciálních vozidel	10	89	85,16	72,67	136,14	95,65
8331 Obsluha zemědělských a lesních strojů	8	57	84,83	72,42	106,08	86,27
8332 Obsluha zemních a příbuzných strojů	26	123	112,45	82,39	147,14	113,34
8333 Obsluha jeřábů, zdvihacích a podobných manipulačních zařízení	10	27	117,99	68,21	196,95	128,42

Revidované výsledky ke dni 10. 3. 2010

**Hodinový výdělek
podle podskupin zaměstnání KZAM-R**

kraj: Liberecký

Podskupiny zaměstnání KZAM-R	Výběrový soubor		Medián	Diferenciace		Průměr
	počet org. jednotek	počet zaměst.		1. decil	9. decil	
			Kč/hod	Kč/hod	Kč/hod	Kč/hod
8334 Obsluha vysokozdvížných a ostatních motorových vozíků	34	423	104,56	77,49	134,00	105,27
9132 Pomocníci a uklízeči v kancelářích, hotelích, nemocnicích ap.	87	461	58,49	47,63	82,01	62,58
9141 Domovníci, správci domu	24	47	81,76	54,69	121,03	85,60
9152 Vrátní, hlídači, uváděči a šatnářky	23	164	57,38	48,20	82,69	61,08
9161 Sběrači odpadků, popeláři	5	58	70,60	62,29	86,27	73,34
9162 Metaři, čističi záchodků, žump, kanálů a podobných zařízení	8	37	100,80	73,21	114,91	97,37
9312 Pomocní a nekvalif. dělníci na stavbách a údržbě silnic, přehrad	6	57	91,53	50,50	110,36	88,68
9321 Pomocní a nekvalifikovaní montážní a manipulační dělníci	43	1 048	78,96	54,08	113,55	82,20
9322 Ruční baliči a pytlovači	15	673	70,71	51,30	90,81	71,73
9323 Dělníci nádvorní skupiny (pomocní montéři)	11	175	82,82	68,03	100,74	84,29
9331 Řidiči vozidel poháněných ručně nebo nožně	7	39	78,28	57,28	126,71	86,90
9333 Vazači a nosiči břemen, přístavní dělníci (dokaři)	8	61	90,14	72,63	109,15	90,00
9339 Pomocní a nekvalif. pracovníci v dopravě, ve skladech, v telek.	49	663	80,72	53,65	118,80	83,71

3. čtvrtletí 2006

RSCP - podnikatelská sféra

PS-V6

Revidované výsledky ke dni 10. 3. 2010

Hodinový výdělek
podle kategorií zaměstnání

kraj: Liberecký

Kategorie zaměstnání	Struktura zaměstnanců	Medián	Diferenciace		Průměr
			1. decil	9. decil	
	%	Kč/hod	Kč/hod	Kč/hod	Kč/hod
D Manuální pracovníci	68,4	90,55	57,61	139,46	96,43
T Nemanuální pracovníci	31,6	124,00	74,81	252,81	151,03
Relace D/T (%)		73,0	77,0	55,2	63,8
C E L K E M - podnikatelská sféra	100	99,45	60,89	170,24	113,71

manuální pracovníci - zaměstnanci s převážně manuálním charakterem práce (hlavní třída KZAM-R 6-9 a vybraná zaměstnání hl. třídy 5)

nemanuální pracovníci - zaměstnanci s převážně nemanuálním charakterem práce (hlavní třída KZAM-R 1-4 a vybraná zaměstnání hl. třídy 5)

3. čtvrtletí 2006

RSCP - podnikatelská sféra

PS-V8

Revidované výsledky ke dni 10. 3. 2010

Hodinový výdělek
podle pohlaví

kraj: Liberecký

Pohlaví	Struktura zaměstnanců	Medián	Diferenciace		Průměr
			1. decil	9. decil	
	%	Kč/hod	Kč/hod	Kč/hod	Kč/hod
M Muž	61,6	106,67	67,30	184,70	123,82
Ž Žena	38,4	88,94	55,74	140,84	97,52
Relace Ž/M (%)		83,4	82,8	76,3	78,8
C E L K E M - podnikatelská sféra	100	99,45	60,89	170,24	113,71

Hrubá měsíční mzda a její složky, diference, placená doba v podnikatelské sféře

kraj: Liberecký

Medián hrubé měsíční mzdy 17 650 Kč/měs

Diference

1. decil - 10 % hodinových výdělků menších než	11 211 Kč/měs
1. kvartil - 25 % hodinových výdělků menších než	13 904 Kč/měs
Medián - 50 % hodinových výdělků menších než	17 650 Kč/měs
3. kvartil - 25 % hodinových výdělků větších než	22 606 Kč/měs
9. decil - 10 % hodinových výdělků větších než	29 637 Kč/měs

Průměr hrubé měsíční mzdy 19 979 Kč/měs

Vybrané složky hrubé měsíční mzdy

prémie a odměny	15,0 %
příplatky za přesčas	0,9 %
příplatky ostatní	4,9 %
náhrady	10,2 %
odměny za pohotovost	0,2 %

Průměrná placená doba 171,9 hod/měs

Revidované výsledky ke dni 10. 3. 2010

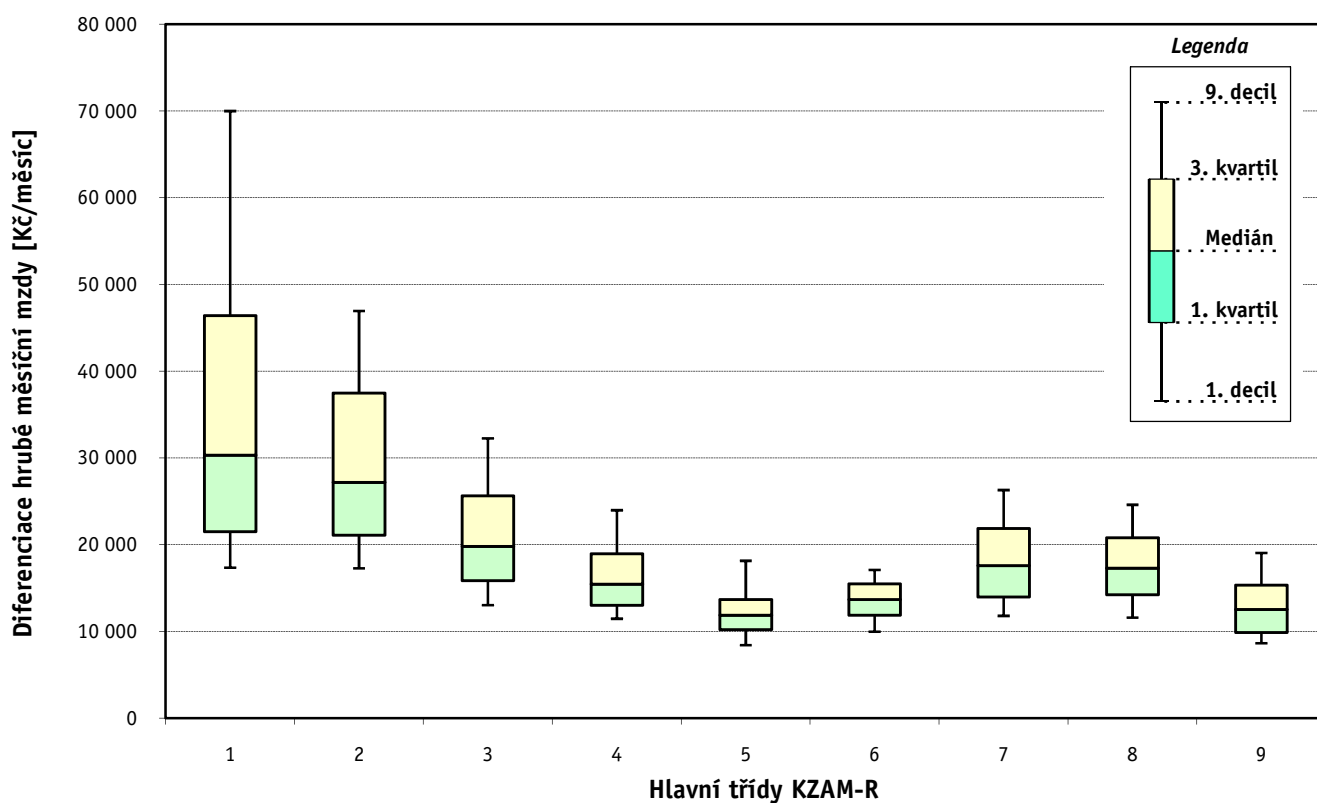
Hrubá měsíční mzda a její složky, diference, placená doba
podle hlavních tříd zaměstnání KZAM-R

kraj: Liberecký

Hlavní třída zaměstnání KZAM - R	Struktura zaměstnanců	Medián
	%	Kč/měs

1 Zákodárci, vedoucí a řídící pracovníci	6,3	30 320
2 Vědečtí a odborní duševní pracovníci	5,2	27 194
3 Techničtí, zdravotničtí a pedagogičtí pracovníci	16,1	19 820
4 Nižší administrativní pracovníci	5,8	15 445
5 Provozní pracovníci ve službách a obchodu	4,8	11 878
6 Dělníci v zemědělství, lesnictví a rybářství	0,8	13 673
7 Řemeslníci, výrobci a zpracovatelé	23,3	17 583
8 Obsluha strojů a zařízení	31,7	17 292
9 Pomocní a nequalifikovaní pracovníci	6,0	12 522

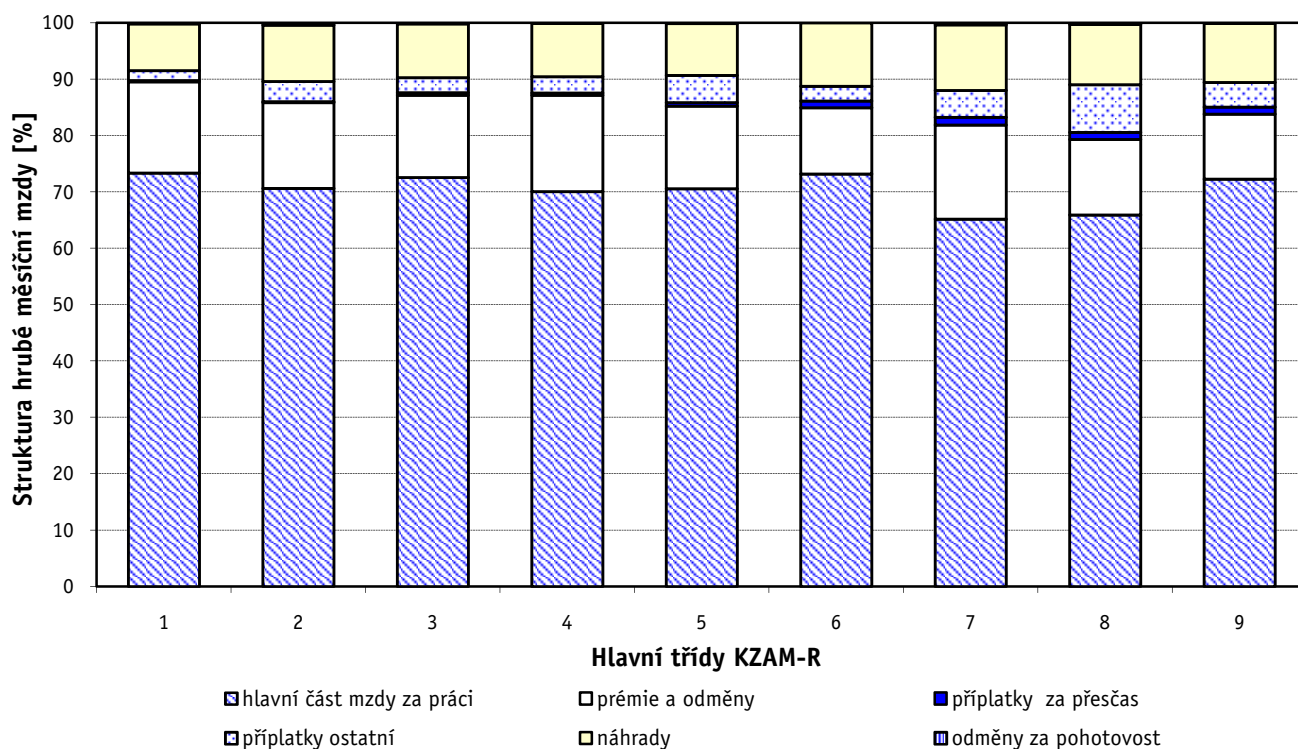
C E L K E M - podnikatelská sféra	100	17 650
--	------------	---------------



Hrubá měsíční mzda a její složky, diference, placená doba podle hlavních tříd zaměstnání KZAM-R

kraj: Liberecký

Diference				Průměr	Vybrané složky hrubé měsíční mzdy					Placená doba
1. decil	1. kvartil	3. kvartil	9. decil		prémie a odměny	příplatky za přesčas	příplatky ostatní	náhrady	odměny za pohotovost	
Kč/měs	Kč/měs	Kč/měs	Kč/měs	Kč/měs	%	%	%	%	%	hod/měs
17 351	21 511	46 408	70 007	39 095	16,2	0,2	1,8	8,3	0,2	169,4
17 289	21 100	37 471	46 950	30 407	15,3	0,2	3,6	10,0	0,4	165,0
13 030	15 865	25 648	32 252	21 821	14,6	0,4	2,7	9,6	0,2	169,1
11 464	13 015	18 974	23 975	16 921	17,2	0,4	2,9	9,5	0,1	169,2
8 417	10 213	13 698	18 150	12 627	14,6	0,6	4,8	9,2	0,1	174,3
9 962	11 874	15 503	17 097	13 714	11,7	1,2	2,6	11,2	0,0	175,6
11 797	13 990	21 892	26 298	18 396	16,7	1,3	4,8	11,6	0,3	172,9
11 584	14 242	20 795	24 610	17 814	13,4	1,3	8,5	10,7	0,3	174,1
8 652	9 889	15 334	19 060	13 236	11,6	1,2	4,4	10,5	0,1	173,2
11 211	13 904	22 606	29 637	19 979	15,0	0,9	4,9	10,2	0,2	171,9



Revidované výsledky ke dni 10. 3. 2010

Hrubá měsíční mzda a její složky, diference, placená doba podle podskupin zaměstnání KZAM-R

kraj: Liberecký

Podskupiny zaměstnání KZAM-R	Počet zaměstnanců přepočtený podle placených měsíců	Medián
		Kč/měs
1210 Ředitelé a prezidenti velkých organizací, podniků	93	104 298
1221 Vedoucí pracovníci v zemědělství, lesnictví, rybářství a myslivosti	27	35 709
1222 Vedoucí pracovníci v průmyslu (ve výrobě)	400	46 763
1223 Vedoucí pracovníci ve stavebnictví a zeměměřičtví	40	54 213
1224 Vedoucí pracovníci ve velkoobchodě a v maloobchodě	131	22 451
1226 Vedoucí pracovníci v dopravě, skladování, telekomunik. a na poštovních úřadech	210	20 730
1227 Vedoucí pracovníci v organizacích zaměřených na poskytování obchodních služeb	126	50 784
1229 Vedoucí pracovníci dílčích celků jinde neuvedení (kulturních, zdravotn., školských)	46	29 057
1231 Vedoucí pracovníci finančních a hospodářských (správních) útvarů	164	49 306
1232 Vedoucí pracovníci personálních útvarů a útvarů průmyslových vztahů	45	47 692
1233 Vedoucí pracovníci obytných útvarů (včetně průzkumu trhu)	134	38 574
1234 Vedoucí pracovníci reklamních útvarů a útvarů pro styk s veřejností	19	36 138
1235 Vedoucí pracovníci zásobovacích útvarů	80	42 581
1236 Vedoucí pracovníci výpočetních útvarů	44	50 434
1237 Vedoucí pracovníci výzkumných a vývojových útvarů	64	53 642
1239 Vedoucí pracovníci ostatních útvarů jinde neuvedení	186	31 505
1312 Vedoucí, ředitelé v průmyslu (ve výrobě)	80	45 811
1313 Vedoucí, ředitelé ve stavebnictví a zeměměřičtví	12	39 933
1314 Vedoucí, ředitelé ve velkoobchodu a maloobchodu	53	17 720
1315 Vedoucí, ředitelé v restauracích a hotelích	15	19 300
1316 Vedoucí, ředitelé v dopravě, skladování, telekomunikacích a na poštovních úřadech	64	23 330
2114 Geologové, geofyzici, geodeti, hydrologové apod.	13	36 796
2119 Ostatní vědci a odborníci v příbuzných oborech jinde neuvedení	31	26 670
2131 Projektanti a analytici výpočetních systémů	73	25 689
2132 Programátoři	66	25 929
2139 Ostatní odborníci zabývající se výpočetní technikou jinde neuvedení	118	31 501
2142 Projektanti staveb a areálů, stavební inženýři	95	22 746
2143 Projektanti elektrotechnických zařízení, elektroinženýři	60	26 662
2144 Projektanti elektronických systémů a telekomunikačních sítí, inženýři - elektroniky	30	33 090
2145 Projektanti a konstruktéři strojních zařízení, strojní inženýři	357	33 514
2146 Chemičtí inženýři, technologové	19	25 090
2149 Ostatní architekti, projektanti, konstruktéři a techničtí inženýři (tvůrčí pracovníci)	266	29 716
2211 Bakteriologové, biologové, ekologové, zoologové a odborníci v příbuzných oborech	18	31 445
2213 Agronomové, šlechtitelé a odborníci v příbuzných oborech	14	23 066
2411 Odborní pracovníci na úseku účetnictví, financí, daní, apod., hlavní účetní	176	29 556
2412 Odborní pracovníci na úseku zaměstnaneckých, personálních věcí	43	27 690
2413 Odborní pracovníci v bankovníctví a pojišťovnictví	510	25 924
2419 Ostatní odborní pracovníci v oblasti podnikání	101	30 365
2421 Právníci, právní poradci (mimo advokacie a soudnictví)	15	31 386
2441 Ekonomové - vědeckí pracovníci, specialisté, experti	145	31 619
2451 Spisovatelé, autoři, kritikové, novináři, redaktori	11	23 260
2470 Odborní administrativní pracovníci jinde neuvedení	128	27 253
3111 Technici ve fyzikálních a příbuzných oborech	47	21 815
3112 Stavební technici	203	26 331

Hrubá měsíční mzda a její složky, diference, placená doba podle podskupin zaměstnání KZAM-R

kraj: **Liberecký**

Diference				Průměr	Vybrané složky hrubé měsíční mzdy					Placená doba
1. decil	1. kvartil	3. kvartil	9. decil		prémie a odměny	příplatky za přesčas	příplatky ostatní	náhrady	odměny za pohotovost	
Kč/měs	Kč/měs	Kč/měs	Kč/měs	Kč/měs	%	%	%	%	%	hod/měs
35 024	50 080	176 247	246 535	124 276	18,9	0,0	1,9	9,2	0,0	163,7
24 444	30 511	41 667	45 242	35 621	31,1	0,0	0,9	8,6	0,9	164,7
23 828	32 442	70 870	109 412	58 409	15,2	0,2	3,2	9,2	0,1	164,2
30 392	44 999	67 392	82 705	59 287	20,3	0,4	0,4	7,1	0,0	171,9
15 087	17 574	30 670	38 717	26 636	16,7	0,7	3,1	8,8	0,0	172,5
17 027	18 760	27 775	41 112	25 074	20,1	0,1	1,8	10,5	0,6	160,4
29 065	36 102	71 094	104 711	60 013	17,3	0,0	0,8	10,0	0,1	169,4
17 554	24 667	37 426	51 243	35 281	18,2	0,1	1,2	9,4	0,6	167,5
21 199	31 176	78 173	117 917	61 405	17,0	0,1	2,6	9,6	0,0	165,4
21 901	29 246	75 395	123 517	60 110	14,9	0,0	3,3	10,4	0,0	162,5
23 051	30 048	52 661	87 722	48 821	21,9	0,0	1,7	9,7	0,0	164,6
13 500	15 592	62 598	82 291	41 719	17,4	0,0	2,9	8,8	0,0	166,9
20 897	26 443	62 902	93 571	49 676	12,2	0,2	2,8	9,4	0,0	165,5
26 296	37 412	63 185	69 575	50 697	18,6	0,0	3,8	10,0	1,5	162,6
31 471	42 187	78 915	120 303	66 154	19,6	0,0	2,2	10,0	0,0	164,1
19 092	23 811	42 765	70 943	39 123	20,9	0,2	1,2	10,2	0,0	163,9
19 262	30 788	53 612	81 577	45 867	22,7	0,1	2,0	9,5	0,2	166,2
16 042	35 059	50 320	62 819	65 285	9,3	0,4	1,5	4,6	0,0	176,3
13 903	15 653	22 347	39 104	24 015	29,2	0,3	2,9	10,3	0,0	174,6
11 276	12 972	25 821	32 014	19 966	27,2	0,0	0,5	6,9	0,0	171,9
15 821	20 232	29 059	37 452	26 837	19,6	0,1	1,2	10,3	0,0	163,6
16 038	17 012	43 211	46 950	31 649	18,6	0,4	0,0	9,9	0,0	168,5
15 933	18 938	37 706	48 967	29 014	5,5	0,1	16,5	8,1	0,0	163,8
18 189	20 347	31 704	43 171	27 822	11,8	0,4	3,3	11,4	0,1	169,0
18 609	21 696	37 293	44 865	29 806	11,9	0,1	5,9	9,7	0,0	164,3
22 056	25 412	41 763	50 831	34 112	18,9	0,2	1,3	10,1	1,6	163,7
14 959	17 156	25 283	34 032	23 427	19,9	0,2	1,6	10,0	0,5	161,6
18 613	21 264	35 092	40 843	28 655	12,7	0,1	1,2	10,2	0,2	164,8
21 540	22 345	44 814	66 338	37 585	17,9	0,3	1,0	10,0	2,0	165,2
21 678	26 092	43 553	56 758	36 611	9,1	0,7	7,0	9,3	0,0	168,5
16 973	20 542	32 933	49 260	30 225	14,7	0,0	0,3	10,5	0,0	168,3
21 922	25 593	37 471	46 725	32 415	23,2	0,1	1,4	10,0	0,1	161,5
18 202	25 339	44 496	50 179	38 080	20,4	0,0	0,3	10,3	0,0	163,6
17 650	20 560	24 569	27 542	22 901	8,0	0,0	0,0	9,1	0,0	173,3
19 866	23 151	42 475	51 163	33 685	18,3	0,1	1,4	10,5	0,0	164,1
21 107	23 369	32 775	43 628	30 274	13,0	0,1	3,1	11,1	0,0	164,5
16 252	21 681	32 161	42 081	28 670	12,4	0,1	1,6	10,7	0,1	167,2
18 980	23 543	37 695	52 547	32 989	20,9	0,1	1,5	11,0	0,1	163,4
23 395	26 694	40 207	42 966	33 288	15,8	0,0	0,9	10,4	0,0	167,0
21 111	25 171	41 765	56 706	36 152	18,4	0,2	2,6	9,9	0,0	166,2
19 781	20 837	26 252	29 812	23 957	5,6	0,0	6,0	10,1	0,0	181,3
15 710	18 126	32 808	45 368	28 767	13,9	0,4	3,8	10,1	0,0	167,6
16 477	17 973	28 726	33 799	23 902	10,3	0,0	4,1	11,8	0,0	165,7
17 451	21 343	33 615	43 208	29 305	22,1	0,6	0,5	8,3	0,3	170,2

Revidované výsledky ke dni 10. 3. 2010

Hrubá měsíční mzda a její složky, diference, placená doba podle podskupin zaměstnání KZAM-R

kraj: Liberecký

Podskupiny zaměstnání KZAM-R	Počet zaměstnanců přepočtený podle placených měsíců	Medián
		Kč/měs
3113 Elektrotechnici	267	24 933
3114 Elektronici a technici v radiokomunikacích a telekomunikacích	51	30 900
3115 Strojírenští technici	817	28 353
3116 Chemičtí technici	70	30 454
3117 Důlní a hutní technici	15	32 357
3118 Technici v kartografii, kresliči a zeměměřiči	159	24 996
3119 Ostatní techničtí pracovníci jinde neuvedení	1 252	24 003
3121 Poradci ve výpočetní technice	71	25 681
3122 Operátoři a obsluha výpočetní techniky	85	22 293
3123 Operátoři průmyslových robotů, nc strojů	16	24 241
3152 Bezpečnostní technici a technici pro kontrolu zdravotní nezávadnosti a jakosti	297	22 535
3160 Technici železničního provozu	315	24 921
3211 Technici a laboranti v oblasti biologie a v příbuzných oborech	14	20 144
3212 Technici v agronomii, v lesnictví a v zemědělství	121	23 218
3231 Ošetřovatelé, všeobecné zdravotní sestry	12	14 936
3412 Pojišťovací agenti	67	18 822
3415 Obchodní cestující, profesionální poradci v obchodě, obchodní zástupci	119	27 379
3416 Nákupčí	272	21 979
3421 Obchodní agenti	367	18 519
3422 Odbytoví a přepravní agenti	278	22 061
3431 Odborné sekretářky, sekretáři	132	20 911
3433 Pracovníci v oblasti účetnictví, fakturace, rozpočetnictví, kalkulace	811	19 673
3434 Pracovníci v oblasti statistiky a matematiky	13	18 432
3435 Pracovníci v oblasti práce a mezd (kromě účetních)	46	22 822
3436 Referenti osobních oddělení	101	21 827
3439 Ostatní odborní administrativní pracovníci jinde neuvedení	287	20 763
3471 Aranžéři, průmysloví a komerční návrháři, bytoví architekti	21	15 963
4112 Kancelářští a manipulační pracovníci a obsluha zařízení na zpracování textu	15	17 084
4113 Pracovníci přípravy dat výpočetní techniky	15	16 308
4115 Sekretářky, sekretáři	202	18 049
4121 Nižší účetní	74	17 323
4123 Nižší finanční, daňoví úředníci a úředníci v příbuzných oborech	20	27 475
4131 Úředníci ve skladech	628	18 600
4132 Úředníci ve výrobě (např. výrobní plánovači)	175	19 105
4133 Úředníci v dopravě a v přepravě (dispečeri, kontrolori apod.)	120	20 319
4141 Řadoví knihovníci, archiváři, evidenční pracovníci	28	14 544
4190 Ostatní nižší úředníci jinde neuvedení	98	17 231
4211 Pokladníci (v bankách, pojišťovnách, spořitelnách, na poště)	135	16 325
4212 Úředníci na přepážkách a směnárnicích	404	15 619
4213 Pokladníci v obchodě, společném stravování apod.	181	12 432
4214 Prodavači vstupenek, jízdenek apod.	72	16 814
4222 Recepční	11	16 572
4223 Telefonisté	22	13 538
4224 Informátoři	18	13 777

Hrubá měsíční mzda a její složky, diferenciacie, placená doba podle podskupin zaměstnání KZAM-R

kraj: **Liberecký**

Diferenciace				Průměr	Vybrané složky hrubé měsíční mzdy					Placená doba
1. decil	1. kvartil	3. kvartil	9. decil		prémie a odměny	příplatky za přesčas	příplatky ostatní	náhrady	odměny za pohotovost	
Kč/měs	Kč/měs	Kč/měs	Kč/měs	Kč/měs	%	%	%	%	%	hod/měs
18 363	21 058	30 260	35 980	26 150	11,9	0,7	7,3	9,4	0,9	167,9
18 072	23 839	38 238	68 919	34 698	16,5	1,1	5,6	8,0	1,3	171,4
17 778	23 080	33 901	41 072	29 270	11,1	1,0	4,4	10,1	0,1	170,5
23 211	27 733	33 410	38 497	30 169	20,7	0,0	1,2	12,5	0,0	163,6
17 165	21 011	35 912	39 116	29 463	23,6	0,6	1,2	8,7	0,0	172,2
17 272	20 584	31 485	43 798	29 272	9,6	0,2	5,2	9,3	0,0	165,5
14 693	18 781	29 527	36 731	24 995	14,1	0,6	5,9	9,8	0,4	169,1
19 361	21 967	32 360	36 517	27 806	8,7	0,1	5,5	10,3	1,6	168,4
14 420	17 317	29 717	39 292	24 899	10,1	0,3	4,5	9,4	0,6	167,9
19 873	22 269	29 487	47 712	29 237	18,5	0,9	1,3	9,6	0,3	170,7
15 648	18 606	26 888	35 158	24 507	12,1	0,5	9,0	9,4	0,0	169,8
21 710	23 877	26 333	28 137	25 013	5,9	1,8	13,6	11,6	1,7	167,6
14 717	17 067	27 086	38 172	23 196	20,0	0,4	2,8	10,4	0,0	168,6
17 244	19 515	26 128	28 273	22 816	15,0	0,0	0,9	18,0	0,4	168,7
12 729	12 849	16 632	18 023	15 347	3,1	0,0	1,0	11,4	0,0	155,1
13 756	15 180	21 116	25 437	19 714	15,8	0,0	0,9	10,4	0,0	170,8
15 520	19 941	33 671	43 338	28 821	26,1	0,3	2,2	9,4	0,0	169,6
14 121	17 643	28 878	35 578	24 719	12,5	0,2	3,1	9,6	0,1	167,0
13 067	15 367	22 677	28 639	20 538	17,2	0,1	1,2	11,4	0,0	163,9
14 977	18 850	27 401	33 731	24 333	23,7	0,3	2,0	9,4	0,1	168,9
13 594	16 702	26 957	39 665	25 799	10,3	0,1	4,2	10,0	0,0	166,0
13 315	15 605	24 566	31 615	21 508	12,7	0,3	2,7	10,2	0,0	166,8
14 795	17 341	29 112	31 257	24 075	18,5	0,0	5,2	10,1	0,0	162,5
13 947	16 739	28 264	37 222	24 655	19,4	0,3	1,9	10,4	0,0	166,3
15 011	17 604	26 002	32 048	22 972	12,2	0,3	2,4	10,1	0,0	166,2
13 904	16 962	29 499	42 198	25 267	17,2	0,2	2,1	10,2	0,0	164,8
10 539	13 081	17 317	18 672	15 133	20,5	0,4	3,2	9,8	0,0	163,4
12 766	14 775	21 359	24 251	17 892	15,6	0,0	0,0	9,6	0,0	162,5
10 744	11 279	21 645	29 555	17 600	20,1	0,3	2,2	8,9	0,0	168,0
12 425	14 368	22 833	29 306	19 488	10,5	0,3	5,9	9,4	0,0	170,1
12 459	14 247	20 473	23 459	17 694	14,7	0,5	1,9	9,2	0,0	171,5
19 065	22 071	32 589	34 146	27 637	18,2	0,4	0,1	9,8	0,0	172,9
12 427	14 758	22 609	26 908	19 354	14,9	1,2	7,9	10,0	0,1	173,4
12 203	15 261	24 787	29 526	20 150	12,3	0,5	5,3	10,1	0,0	168,3
15 937	17 958	23 803	26 623	21 304	10,4	1,1	4,9	9,9	0,9	174,0
10 740	12 833	15 920	18 091	14 591	7,1	0,0	7,7	10,3	0,0	169,0
13 583	15 684	19 427	22 858	18 133	26,6	0,5	1,6	10,4	0,3	166,8
12 809	14 521	19 608	23 486	17 199	10,4	0,1	1,6	10,4	0,0	164,9
13 524	14 308	18 334	27 613	18 033	19,4	0,1	1,4	10,5	0,0	160,6
10 391	11 174	14 445	16 608	13 182	16,0	0,6	6,0	9,0	0,0	176,3
15 487	16 143	17 658	18 854	16 889	4,7	0,7	9,9	11,8	0,0	165,7
10 500	12 412	17 797	22 638	16 296	6,5	0,2	19,6	9,7	0,0	169,9
10 404	10 856	14 798	20 768	14 196	13,5	0,6	9,3	10,3	0,0	164,6
10 896	11 670	17 215	18 163	14 240	14,2	0,4	3,2	10,4	2,6	171,2

Revidované výsledky ke dni 10. 3. 2010

Hrubá měsíční mzda a její složky, diference, placená doba podle podskupin zaměstnání KZAM-R

kraj: Liberecký

Podskupiny zaměstnání KZAM-R	Počet zaměstnanců přepočtený podle placených měsíců	Medián
		Kč/měs
5121 Pracovníci dohlížející nad obsluhujícím personálem, hospodyně	48	14 243
5122 Kuchaři	185	11 660
5123 Číšníci, servírky	12	12 213
5169 Ostatní pracovníci ochrany a ostrahy jinde neuvedení	236	11 889
5211 Prodavači v obchodech	606	13 244
6121 Chovatelé hospodářských zvířat (kromě drůbeže a včel)	32	15 583
6141 Dělníci pro pěstění a ošetřování lesa	82	11 061
6142 Dělníci pro těžbu dřeva (kromě obsluhy pojízdných zařízení)	62	14 500
7121 Zedníci pracující s tradičními materiály (bambus, hlína atd.)	13	16 640
7122 Zedníci, kameníci, omítkaři	144	17 087
7123 Betonáři, dělníci specializovaní na pokládání betonových povrchů	25	16 835
7124 Tesaři a truhláři	56	17 925
7129 Ostatní stavební dělníci hlavní stavební výroby a pracovníci v ostatních oborech	88	19 334
7136 Instalatéři, potrubáři, stavební zámečníci, klempíři	211	18 866
7137 Stavební a provozní elektrikáři	147	21 047
7142 Lakýrníci a pracovníci v příbuzných oborech	51	18 569
7211 Formíři a jádraři	36	20 106
7212 Svářeči, řezači plamenem a páječi	743	22 340
7213 Výrobci a opraváři výrobků a dílů z plechů	95	18 546
7215 Montéři lan a zdvihacích zařízení (např. na lodích, letadlech)	31	23 137
7221 Kováři, obsluha kovací lisů, obsluha bucharů	64	18 986
7222 Nástrojaři, kovomodeláři, kovodělníci, zámečníci	1 979	19 910
7223 Seřizovači a obsluha obráběcích strojů (kromě automatických a poloautomatických)	979	20 250
7224 Brusiči, leštiči a ostříči nástrojů	56	16 623
7226 Umělečtí pozlacovači, zlatotepci, cínaři apod.	33	15 088
7231 Mechanici a opraváři motorových vozidel	158	18 354
7234 Mechanici a opraváři kolejových vozidel	116	17 989
7235 Mechanici a opraváři obráběcích, zemědělských strojů a průmyslového zařízení	1 153	23 495
7239 Ostatní mechanici a opraváři strojů a zařízení bez elektro jinde neuvedení	327	21 015
7241 Elektromechanici, opraváři a seřizovači různých typů elektrických zařízení	934	19 445
7242 Mechanici, opraváři a seřizovači elektrických částí aut, letadel, lodí	59	17 608
7243 Mechanici, seřizovači, opraváři elektronických zařízení	138	22 588
7244 Telefonní a telegrafní mechanici, montéři a opraváři	16	16 754
7246 Montéři a opraváři silnoproudých elektrických vedení	106	18 294
7322 Dělníci při výrobě skla, skláři vč. brusičů a leštičů	1 429	15 275
7323 Rytci a leptaři skleněných předmětů	31	12 609
7324 Malíři skla a keramiky a pracovníci v příbuzných oborech (vč. výrobců zrcadel)	217	12 305
7346 Sítotiskaři, deskotiskaři a textilní tiskaři	34	14 232
7411 Zpracovatelé masa, ryb vč. uzenářů a konzervovačů masa a ryb	276	20 529
7412 Zpracovatelé pekárenských a cukrářských výrobků	78	16 086
7419 Ostatní zpracovatelé - výrobci potravinářských výrobků jinde neuvedení	12	14 899
7422 Umělečtí truhláři, řezbáři, výrobci a opraváři výrobků ze dřeva vč. opravářů	56	14 121
7431 Kvalifikovaní dělníci připravující přírodní vlákno pro další zpracování	35	16 310
7432 Přádláci, ruční tkalci, pletaři a jiní výrobci ručně vyráběných tkanin	57	10 871

Hrubá měsíční mzda a její složky, diferenciacie, placená doba podle podskupin zaměstnání KZAM-R

kraj: Liberecký

Diferenciacie				Průměr	Vybrané složky hrubé měsíční mzdy					Placená doba
1. decil	1. kvartil	3. kvartil	9. decil		prémie a odměny	příplatky za přesčas	příplatky ostatní	náhrady	odměny za pohotovost	
Kč/měs	Kč/měs	Kč/měs	Kč/měs	Kč/měs	%	%	%	%	%	hod/měs
11 021	12 875	19 568	23 617	16 272	16,1	0,5	5,3	10,3	0,3	169,7
9 352	10 170	14 669	16 476	12 576	16,9	0,5	5,9	8,9	0,0	172,1
11 120	11 194	12 990	19 603	13 596	31,8	1,9	3,8	9,3	0,0	180,0
8 417	9 796	13 152	15 146	12 114	10,8	1,5	6,4	9,4	0,1	174,4
9 628	10 996	16 431	20 312	14 369	14,0	0,9	4,5	9,2	0,0	177,6
13 041	13 932	17 128	19 153	15 652	5,6	2,9	4,6	7,5	0,0	192,5
8 153	9 507	12 713	14 899	11 366	4,1	0,9	2,3	13,8	0,0	169,5
9 738	12 430	17 078	19 952	14 832	4,3	1,0	2,9	14,8	0,0	168,6
11 523	13 304	17 597	18 486	15 410	17,7	2,8	1,8	11,2	0,0	190,4
13 509	15 103	19 208	20 863	17 158	25,3	1,0	1,1	13,4	0,3	171,7
13 562	15 270	20 697	26 093	18 405	16,7	2,6	1,9	13,8	0,0	172,8
14 295	15 835	20 646	22 843	18 382	25,8	1,1	1,0	13,7	0,1	172,0
14 670	16 874	24 389	31 389	21 538	22,3	1,9	2,0	10,3	1,2	181,8
14 659	16 126	21 361	22 974	18 866	21,5	0,7	0,8	10,2	4,0	167,0
14 329	17 054	23 705	28 381	21 075	19,4	1,4	9,3	11,3	1,6	172,9
12 932	14 448	24 664	29 401	19 851	8,5	0,9	8,4	10,8	0,0	172,8
14 292	17 578	22 901	27 539	20 530	18,9	2,2	6,2	12,2	0,0	181,7
17 861	19 578	24 864	27 479	22 559	18,5	4,1	6,6	16,0	0,0	172,6
13 503	15 217	21 071	22 485	18 287	15,0	1,1	1,9	9,7	0,0	169,1
16 540	20 713	25 884	28 381	22 943	11,0	1,9	6,9	7,7	6,6	183,7
12 614	15 856	25 343	27 452	20 165	19,2	1,8	4,7	10,8	0,0	174,1
13 657	16 412	23 756	26 960	20 383	19,4	1,3	7,6	11,9	0,3	167,1
13 356	16 385	23 712	27 651	20 444	18,6	1,5	7,6	12,6	0,0	171,2
10 076	14 579	18 883	26 176	17 087	12,8	0,7	7,9	12,6	1,1	169,4
11 920	14 051	22 920	31 651	19 178	22,9	1,3	0,9	14,1	0,0	172,1
14 495	16 449	20 072	21 739	18 236	16,3	1,6	1,9	11,6	0,4	179,3
14 152	16 563	20 442	21 682	18 262	7,9	0,8	9,8	11,4	0,1	165,6
17 092	20 269	27 784	31 669	24 233	14,6	1,7	10,3	11,0	0,3	174,1
17 137	18 691	24 352	29 030	22 008	13,1	1,9	6,7	11,0	0,2	171,4
11 089	14 160	24 594	30 189	20 097	12,5	0,9	11,9	10,0	0,7	174,7
14 517	15 782	19 410	21 016	17 719	5,5	0,8	5,4	12,2	0,1	167,1
14 090	19 855	26 448	30 500	23 391	16,2	1,6	7,6	11,5	0,7	170,7
14 762	16 272	19 306	28 597	21 115	10,6	0,4	3,7	9,8	1,4	168,5
14 092	16 138	25 767	31 022	20 943	13,8	0,9	1,6	14,2	2,9	168,1
10 503	12 517	18 605	21 722	15 828	22,0	0,6	5,4	14,5	0,0	165,2
10 347	11 688	14 503	15 105	13 241	14,1	0,7	8,4	14,5	0,0	166,2
9 254	10 952	14 460	15 564	12 741	9,8	0,7	5,8	14,4	0,0	168,6
10 823	12 080	15 770	17 178	14 076	10,9	1,2	9,0	12,5	0,0	171,6
15 908	18 767	22 249	23 845	20 299	15,0	0,3	5,9	10,1	0,0	167,2
11 299	13 439	18 251	23 879	16 971	24,3	2,8	9,0	5,7	0,0	207,0
13 510	13 821	17 277	18 278	15 829	18,4	0,6	8,6	7,9	0,0	178,0
9 245	10 679	18 351	22 039	15 020	21,5	0,9	0,9	12,3	0,0	170,5
9 888	13 186	20 602	20 810	16 300	39,3	1,2	3,0	13,8	1,0	170,6
9 687	10 147	11 763	13 255	11 291	31,7	0,7	5,8	12,7	0,0	166,8

Revidované výsledky ke dni 10. 3. 2010

Hrubá měsíční mzda a její složky, diference, placená doba podle podskupin zaměstnání KZAM-R

kraj: Liberecký

Podskupiny zaměstnání KZAM-R	Počet zaměstnanců přepočtený podle placených měsíců	Medián
		Kč/měs
7435 Modeláři a střihači textilu, kůží a podobných materiálů	94	20 980
7436 Švadleny, vyšivači a pracovníci v příbuzných oborech	121	13 342
7439 Ostatní dělníci při výrobě textilu, oděvů a výrobků z kůží, kožešin	296	14 650
8122 Obsluha zařízení ve slévárenství (taviči, slévači)	67	27 356
8123 Obsluha zařízení na tepelné zpracování kovů	17	20 011
8131 Obsluha pecí na výrobu skla a keramiky	827	21 915
8139 Obsluha ostatních zařízení na výrobu skla a keramiky	1 124	17 950
8151 Obsluha drtičů, mlýnů a míchadel při chemické výrobě	18	14 505
8159 Obsluha ostatních zařízení při chemické výrobě jinde neuvedená	95	18 331
8161 Obsluha zařízení při výrobě a rozvodu elektřiny	64	27 191
8162 Obsluha parních turbín, ohřivačů a motorů	140	18 501
8163 Obsluha zařízení při úpravě, čištění a rozvodu vody	294	17 879
8171 Obsluha automatických nebo poloautomatických montážních linek	586	19 477
8172 Obsluha průmyslových robotů	40	25 252
8211 Obsluha automatických nebo poloautomatických obráběcích strojů (kromě 722)	487	24 351
8212 Obsluha strojů na výrobu maltovin, vápna, cementu, prefabrikátů	18	17 768
8223 Obsluha strojů při konečné úpravě a nanášení ochranných povlaků	95	18 993
8232 Obsluha strojů na výrobu plastových výrobků (vč. laminování)	914	18 387
8251 Obsluha tiskárenských strojů	12	13 637
8253 Obsluha strojů na výrobu předmětů z lepenky (vč. kartonáže)	41	13 984
8254 Obsluha kopírovacích strojů	25	12 807
8261 Obsluha strojů na úpravu vláken, dopřádání a navíjení příže	140	13 858
8262 Obsluha tkacích a pletacích strojů	227	15 824
8263 Obsluha šicích a vyšivacích strojů	713	19 614
8264 Obsluha strojů na bělení, barvení, čištění, praní, žehlení textilu	131	12 528
8281 Montážní dělníci montující mechanická zařízení (stroje, vozidla)	895	16 808
8282 Montážní dělníci montující elektrická zařízení	2 907	20 697
8283 Montážní dělníci montující elektronická zařízení	167	12 129
8284 Montážní dělníci montující výrobky z kovů, pryže a plastů	1 622	16 967
8287 Montážní dělníci montující výrobky z kombinovaných materiálů	283	14 812
8290 Obsluha jiných stacionárních zařízení a ostatní montážní dělníci	492	22 211
8311 Strojvedoucí	229	26 521
8313 Dělníci zabezpečující sestavování vlaků (brzdaři, výhybkáři)	260	19 940
8321 Řidiči osobních a malých dodávkových automobilů, taxikáři	82	18 025
8323 Řidiči autobusů, trolejbusů a tramvají	524	19 857
8324 Řidiči nákladních automobilů a tahačů	378	16 866
8326 Řidiči speciálních vozidel	82	16 699
8331 Obsluha zemědělských a lesních strojů	48	17 496
8332 Obsluha zemních a příbuzných strojů	115	18 971
8333 Obsluha jeřábů, zdvihacích a podobných manipulačních zařízení	25	21 012
8334 Obsluha vysokozdvížných a ostatních motorových vozíků	380	18 584
9132 Pomocníci a uklízeči v kancelářích, hotelích, nemocnicích a jiných zařízeních	328	10 006
9141 Domovníci, správci domu	36	14 154
9152 Vrátní, hlídači, uváděči a šatnářky	95	10 864

Hrubá měsíční mzda a její složky, diference, placená doba podle podskupin zaměstnání KZAM-R

kraj: **Liberecký**

Diference				Průměr	Vybrané složky hrubé měsíční mzdy					Placená doba
1. decil	1. kvartil	3. kvartil	9. decil		prémie a odměny	příplatky za přesčas	příplatky ostatní	náhrady	odměny za pohotovost	
Kč/měs	Kč/měs	Kč/měs	Kč/měs	Kč/měs	%	%	%	%	%	hod/měs
13 239	17 656	23 260	25 988	20 427	38,6	3,2	2,0	13,0	0,0	169,4
9 508	11 096	15 871	18 312	13 923	34,2	0,4	10,6	13,2	0,0	163,0
9 169	11 818	20 819	24 168	16 024	22,7	1,6	5,3	11,3	0,2	172,2
16 249	22 388	31 605	33 905	26 668	2,6	1,0	28,9	11,5	0,0	175,7
12 320	17 226	24 229	25 881	19 836	7,2	1,1	13,0	12,0	0,0	174,3
15 231	17 961	26 298	27 660	21 920	24,8	0,9	14,3	11,5	0,0	169,0
12 285	15 205	20 025	21 208	17 362	24,5	0,5	8,1	15,3	0,0	162,3
11 322	14 037	35 767	38 579	20 172	11,5	0,2	27,0	9,6	0,0	170,5
12 600	15 462	21 873	22 825	18 135	14,9	0,3	3,8	12,9	0,0	163,9
15 276	20 380	30 239	34 140	25 650	16,0	1,3	6,1	10,8	4,2	171,8
11 897	14 578	21 850	24 201	18 084	12,2	2,9	9,1	10,6	0,2	173,0
14 611	16 100	20 946	22 187	18 399	18,3	0,9	7,8	11,6	0,3	167,3
13 323	15 539	23 756	25 825	19 619	11,1	2,8	7,2	12,0	0,1	172,9
23 194	24 378	27 904	32 787	26 645	20,1	2,6	8,4	12,2	0,0	173,4
16 415	20 237	29 054	33 048	24 616	5,1	0,6	19,5	11,7	0,0	172,7
14 451	16 678	25 393	29 299	20 667	21,9	2,6	2,3	11,8	0,0	179,0
11 579	14 591	22 599	25 569	19 237	18,5	0,9	8,5	14,2	0,0	167,9
13 001	15 829	20 357	22 438	18 137	7,7	0,5	15,6	8,8	0,1	170,5
9 866	10 805	15 566	19 471	14 221	13,4	0,3	7,3	13,5	0,0	166,3
11 192	12 529	14 777	15 402	13 756	1,3	0,8	0,0	1,2	0,0	167,1
10 316	10 637	13 802	16 097	12 720	16,0	0,4	1,9	13,0	1,1	165,6
10 253	12 093	15 128	16 694	13 722	26,4	1,9	7,9	15,1	0,0	171,4
12 736	14 095	17 064	17 940	15 639	17,3	1,4	8,7	13,1	0,0	169,3
15 482	18 067	20 441	21 498	19 014	43,0	0,7	2,5	12,4	0,0	166,0
8 668	9 933	16 293	18 729	13 270	20,3	1,2	7,1	11,8	0,0	171,0
9 270	13 443	19 122	21 090	16 185	7,9	0,6	13,0	11,4	0,0	168,1
17 185	19 061	22 986	25 750	21 146	0,5	0,1	18,8	10,8	0,0	167,4
10 285	11 171	13 638	15 488	12 613	22,4	2,0	7,0	9,6	0,0	170,5
13 222	15 414	19 150	21 406	17 307	16,2	2,1	7,5	9,9	0,0	171,7
10 752	12 150	27 917	31 009	19 166	8,3	0,3	22,2	12,6	0,0	167,5
10 895	20 177	26 315	28 512	21 673	11,8	0,3	24,9	11,6	0,0	168,8
24 742	25 742	27 477	28 448	26 512	4,3	3,2	16,0	11,1	0,0	172,9
16 053	18 187	21 577	23 311	19 863	4,5	2,6	15,9	10,7	1,4	172,6
13 368	15 378	21 441	25 830	18 600	18,6	1,6	1,7	10,7	0,6	175,2
17 004	18 317	21 512	23 239	19 972	8,5	2,9	9,8	9,4	5,6	194,3
12 740	14 481	19 249	21 507	17 004	20,5	2,6	1,9	10,4	0,5	186,6
13 103	14 903	19 522	22 542	17 249	9,8	3,3	2,3	10,2	0,1	185,6
14 333	15 588	19 028	20 049	17 338	18,3	2,3	2,6	9,4	0,0	195,8
14 562	16 384	22 054	24 931	19 873	24,8	1,9	0,9	12,6	0,8	178,7
14 104	15 894	30 301	32 554	23 089	11,4	2,1	12,1	10,9	0,3	174,8
14 345	16 572	21 740	25 012	19 268	8,9	2,4	10,7	9,4	0,1	176,8
8 327	8 877	12 040	14 123	10 678	10,3	0,7	4,4	11,1	0,0	171,1
10 164	12 605	18 341	21 128	15 141	18,7	0,6	3,1	11,1	0,0	168,2
8 406	9 661	12 253	13 697	10 983	9,0	0,6	10,9	10,0	0,0	171,0

Revidované výsledky ke dni 10. 3. 2010

**Hrubá měsíční mzda a její složky, diferenciacce, placená doba
podle podskupin zaměstnání KZAM-R**

kraj: Liberecký

Podskupiny zaměstnání KZAM-R	Počet zaměstnanců přepočtený podle placených měsíců	Medián
		Kč/měs
9161 Sběrači odpadků, popeláři	52	13 159
9162 Metaři, čističi záchodků, žump, kanálů a podobných zařízení	34	17 091
9312 Pomocní a nekvalifikovaní dělníci na stavbách a údržbě silnic, přehrad	40	15 889
9321 Pomocní a nekvalifikovaní montážní a manipulační dělníci	803	13 569
9322 Ruční baliči a pytlovači	475	12 142
9323 Dělníci nádvorní skupiny (pomocní montéři)	147	13 483
9331 Řidiči vozidel poháněných ručně nebo nožně	33	15 932
9333 Vazači a nosiči břemen, přístavní dělníci (dokaři)	54	15 266
9339 Pomocní a nekvalifikovaní pracovníci v dopravě, ve skladech, v telekomunikacích	519	14 084

**Hrubá měsíční mzda a její složky, diference, placená doba
podle podskupin zaměstnání KZAM-R**

kraj: **Liberecký**

Diference				Průměr	Vybrané složky hrubé měsíční mzdy					Placená doba
					prémie a odměny	příplatky za přesčas	příplatky ostatní	náhrady	odměny za pohotovost	
1. decil	1. kvartil	3. kvartil	9. decil							
Kč/měs	Kč/měs	Kč/měs	Kč/měs	Kč/měs	%	%	%	%	%	hod/měs
11 435	12 277	14 901	15 966	13 626	5,3	3,7	4,2	9,4	0,4	188,4
12 535	14 373	18 277	20 670	16 788	21,2	0,9	4,2	11,4	1,6	165,3
12 728	13 971	17 834	20 432	16 186	23,3	1,2	0,2	14,3	0,2	173,2
9 553	11 316	16 561	19 793	14 247	15,2	1,5	5,7	11,9	0,0	170,4
8 948	9 906	13 104	15 139	12 163	12,7	0,7	10,6	12,1	0,0	168,7
10 892	12 448	14 728	16 211	13 689	13,4	0,2	5,3	7,9	0,1	164,9
9 991	11 175	20 611	24 556	16 445	18,6	1,9	6,8	10,3	0,0	179,6
12 362	14 030	17 020	18 403	15 370	21,5	1,8	4,7	10,6	0,0	177,2
9 750	11 271	16 978	21 033	14 601	15,9	0,6	4,9	12,4	0,3	166,0

Revidované výsledky ke dni 10. 3. 2010

**Průměrná měsíční odpracovaná a neodpracovaná doba zaměstnanců
podle podskupin zaměstnání KZAM-R**

kraj: Liberecký

Podskupiny zaměstnání KZAM-R	Počet zaměstnanců přečtený podle eviden. měsíců	Odpracovaná doba		Neodpracovaná doba		
		celkem	z toho přesčas	celkem	z toho	
					nemoc	dovolená
		hod/měs	hod/měs	hod/měs	hod/měs	hod/měs
1210 Ředitelé a prezidenti velkých organizací, podniků	94	150,3	0,2	16,6	0,7	14,3
1221 Ved. pracovníci v zemědělství, lesnictví, rybář. a mysliv.	27	148,8	0,0	15,7	1,9	12,8
1222 Vedoucí pracovníci v průmyslu (ve výrobě)	405	147,4	1,4	17,9	2,0	14,5
1223 Vedoucí pracovníci ve stavebnictví a zeměměřičtví	40	157,4	0,9	15,0	0,4	12,9
1224 Vedoucí pracovníci ve velkoobchodě a v maloobchodě	136	152,3	2,9	20,3	6,0	11,7
1226 Ved. pracovníci v dopr., skladování, telekom. a na pošt. úř.	218	137,8	0,7	22,5	5,8	15,8
1227 Ved. prac. v organ.zaměřených na poskytování obch.služ.	128	148,8	0,3	20,6	1,5	16,7
1229 Ved. pracovních dílčích celků jinde neuved. (kult.,zdrav.)	46	149,3	0,9	18,2	1,3	15,4
1231 Vedoucí pracovníci finančních a hospodářských útvarů	166	147,0	0,3	19,3	1,8	15,5
1232 Ved. prac. personálních útvarů a útvarů průmysl. vztahů	46	142,5	0,2	20,6	4,2	15,0
1233 Vedoucí pracovníci odbytových útvarů (vč. průzkumu trhu)	135	146,1	0,3	19,0	1,6	14,9
1234 Ved. prac. reklamních útvarů a útvarů pro styk s veřejností	19	149,5	0,0	17,4	1,0	15,2
1235 Vedoucí pracovníci zásobovacích útvarů	81	147,1	1,8	18,6	1,9	14,8
1236 Vedoucí pracovníci výpočetních útvarů	44	144,8	0,2	18,6	0,9	16,4
1237 Vedoucí pracovníci výzkumných a vývojových útvarů	65	146,2	1,6	18,4	0,6	16,5
1239 Vedoucí pracovníci ostatních útvarů jinde neuvedení	191	142,4	1,3	22,3	4,6	14,6
1312 Vedoucí, ředitelé v průmyslu (ve výrobě)	81	148,2	1,9	17,9	1,1	14,3
1313 Vedoucí, ředitelé ve stavebnictví a zeměměřičtví	12	161,4	3,7	16,9	4,6	10,9
1314 Vedoucí, ředitelé ve velkoobchodu a maloobchodu	55	150,1	3,0	24,4	6,3	15,2
1315 Vedoucí, ředitelé v restauracích a hotelích	15	156,5	0,1	15,4	0,1	11,4
1316 Vedoucí v dopravě, sklad., telekomun. a na pošt. úřadech	66	142,4	1,2	21,1	3,8	15,4
2114 Geologové, geofyzici, geodeti, hydrologové apod.	14	145,1	0,7	23,5	9,0	13,8
2119 Ostatní vědci a odborníci v příbuz. oborech jinde neuved.	31	151,8	0,4	15,5	2,2	12,9
2131 Projektanti a analytici výpočetních systémů	74	146,6	1,0	22,4	2,9	17,0
2132 Programátoři	67	145,1	1,6	19,4	2,2	15,6
2139 Ostatní odborníci zabývající se výp. tech. jinde neuvedení	120	144,3	1,7	19,4	2,1	15,6
2142 Projektanti staveb a areálů, stavební inženýři	97	141,1	1,6	20,5	3,4	15,6
2143 Projektanti elektrotechnických zařízení, elektroinženýři	61	145,2	0,9	19,7	2,8	15,6
2144 Projektanti elektronických syst. a telekomunikačních sítí	31	146,1	2,5	19,7	2,0	15,6
2145 Projektanti a konstruktéři strojních zařiz., strojní inženýři	361	152,1	4,6	18,1	1,7	14,8
2146 Chemičtí inženýři, technologové	19	149,4	0,3	18,9	1,7	15,9
2149 Ostatní architekti, projektanti, konstrukt.a techn.inženýři	271	142,2	1,0	19,3	2,7	15,5
2211 Bakteriologové, biologové, ekologové, zoologové	18	145,7	0,1	17,9	1,3	16,3
2213 Agronomové, šlechtitelé a odborníci v příbuzných oborech	15	149,8	0,0	23,5	12,4	10,5
2411 Odborní pracov. na úseku účetnictví, financí, daní, apod.	180	143,2	0,4	21,1	2,5	16,7
2412 Odbor. pracovníci na úseku zaměstnaneckých, pers. věcí	44	141,4	1,3	23,2	3,7	16,9
2413 Odborní pracovníci v bankovníctví a pojišťovnictví	529	141,7	1,0	25,7	5,7	17,5
2419 Ostatní odborní pracovníci v oblasti podnikání	102	141,7	0,7	21,8	2,2	15,8
2421 Právníci, právní poradci (mimo advokacie a soudnictví)	16	143,1	0,1	23,7	4,3	15,1
2441 Ekonomové - vědecktí pracovníci, specialisté, experti	148	146,6	1,9	19,8	2,9	15,1
2451 Spisovatelé, autoři, kritikové, novináři, redaktoři	11	148,7	0,0	32,6	1,2	16,9
2470 Odborní administrativní pracovníci jinde neuvedení	131	148,0	1,8	19,9	3,0	15,7
3111 Technici ve fyzikálních a příbuzných oborech	48	142,7	0,1	23,5	3,9	16,3
3112 Stavební technici	209	152,3	1,1	19,1	4,4	13,4

Revidované výsledky ke dni 10. 3. 2010

**Průměrná měsíční odpracovaná a neodpracovaná doba zaměstnanců
podle podskupin zaměstnání KZAM-R**

kraj: **Liberecký**

Podskupiny zaměstnání KZAM-R	Počet zaměstnanců přečtený podle eviden. měsíců	Odpracovaná doba		Neodpracovaná doba		
		celkem	z toho přesčas	celkem	z toho	
					nemoc	dovolená
		hod/měs	hod/měs	hod/měs	hod/měs	hod/měs
3113 Elektrotechnici	275	146,2	7,1	22,4	4,6	15,6
3114 Elektronici a technici v radiokomunikacích a telekomunik.	52	151,2	4,2	20,2	4,7	14,9
3115 Strojírenští technici	833	150,2	7,2	20,3	3,0	14,8
3116 Chemičtí technici	71	141,7	1,0	21,9	2,1	18,5
3117 Důlní a hutní technici	16	150,3	2,3	21,9	1,8	13,8
3118 Technici v kartografii, kresličí a zeměměřiči	162	146,2	1,8	20,0	2,5	15,1
3119 Ostatní techničtí pracovníci jinde neuvedení	1 289	147,5	4,8	21,6	4,4	14,9
3121 Poradci ve výpočetní technice	73	146,0	2,0	22,5	3,5	16,7
3122 Operátoři a obsluha výpočetní techniky	87	149,0	2,1	19,9	2,6	15,2
3123 Operátoři průmyslových robotů, nc strojů	17	147,7	5,3	23,1	7,3	14,3
3152 Bezpečnostní tech.a tech. pro kontrolu zdravotní nezávad.	307	149,0	4,8	21,3	5,6	14,4
3160 Technici železničního provozu	323	144,1	9,1	23,3	3,7	16,8
3211 Technici a laboranti v oblasti biologie a v příbuz. oborech	15	146,4	3,7	22,0	6,0	13,2
3212 Technici v agronomii, v lesnictví a v zemědělství	125	148,7	0,7	19,9	5,8	13,7
3231 Ošetřovatelé, všeobecné zdravotní sestry	12	145,7	0,1	23,3	3,7	19,3
3412 Pojišťovací agenti	70	145,6	0,1	25,3	7,0	16,6
3415 Obchodní cestující, prof. poradci v obchodě, obch.zástupci	124	148,7	1,3	21,9	6,9	13,2
3416 Nákupčí	278	147,0	2,3	20,3	3,0	14,5
3421 Obchodní agenti	382	139,6	0,7	24,6	5,4	15,0
3422 Odbytoví a přepravní agenti	286	147,4	2,5	21,7	4,5	14,7
3431 Odborné sekretářky, sekretáři	136	144,0	0,9	22,0	4,4	15,1
3433 Prac. v oblasti účetnictví,fakturace,rozpočet., kalkulace	835	144,9	1,7	22,5	3,9	15,2
3434 Pracovníci v oblasti statistiky a matematiky	13	142,1	1,6	21,5	1,3	15,9
3435 Pracovníci v oblasti práce a mezd (kromě účetních)	47	143,7	1,3	22,9	5,9	15,4
3436 Referenti osobních oddělení	104	145,5	2,0	21,1	3,7	14,8
3439 Ostatní odborní administrativní pracovníci jinde neuvedení	294	147,1	1,1	21,3	4,1	15,3
3471 Aranžéři, průmysloví a komerční návrháři,bytoví architekti	21	142,6	1,7	20,7	4,4	13,5
4112 Kancelářští pracovníci a obsluha zaříz. na zpracování textu	16	142,1	0,0	20,4	3,0	14,9
4113 Pracovníci přípravy dat výpočetní techniky	16	148,8	0,8	19,1	4,7	13,7
4115 Sekretářky, sekretáři	209	149,6	3,1	21,0	4,6	13,4
4121 Nižší účetní	77	150,0	3,4	22,1	4,4	14,0
4123 Nižší finanční, daňoví úředníci a úředníci v příb. oborech	21	147,4	2,5	25,3	7,5	16,2
4131 Úředníci ve skladech	662	148,3	9,1	24,7	7,5	14,3
4132 Úředníci ve výrobě (např. výrobní plánovači)	181	144,5	4,5	23,7	5,5	14,9
4133 Úředníci v dopravě a v přepravě (dispečeri, kontr. apod.)	125	149,0	5,2	24,9	6,3	15,1
4141 Řadoví knihovníci, archiváři, evidenční pracovníci	30	142,9	0,2	26,8	9,3	15,8
4190 Ostatní nižší úředníci jinde neuvedení	100	145,2	3,0	21,6	3,7	15,7
4211 Pokladníci (v bankách, pojišťov., spořitelnách, na poště)	140	141,8	0,8	23,1	4,6	15,8
4212 Úředníci na přepážkách a směnárníci	429	134,7	0,3	26,0	9,5	15,8
4213 Pokladníci v obchodě, společném stravování apod.	197	148,3	2,6	27,8	12,2	11,9
4214 Prodavači vstupenek, jízdenek apod.	80	132,8	3,3	32,6	14,5	16,7
4222 Recepční	11	146,2	1,9	23,5	7,7	15,3
4223 Telefonisté	24	139,1	1,8	30,5	13,6	15,3
4224 Informátoři	20	135,9	2,1	35,4	11,8	14,6

Revidované výsledky ke dni 10. 3. 2010

**Průměrná měsíční odpracovaná a neodpracovaná doba zaměstnanců
podle podskupin zaměstnání KZAM-R**

kraj: **Liberecký**

Podskupiny zaměstnání KZAM-R	Počet zaměstnanců přečtený podle eviden. měsíců	Odpracovaná doba		Neodpracovaná doba		
		celkem	z toho přesčas	celkem	z toho	
					nemoc	dovolená
		hod/měs	hod/měs	hod/měs	hod/měs	hod/měs
5121 Pracovníci dohlížející nad obsluh. personálem, hospodyně	51	142,7	1,4	27,5	10,6	15,1
5122 Kuchaři	199	143,3	1,6	28,9	11,5	13,6
5123 Číšníci, servírky	12	160,0	7,2	19,8	1,8	15,8
5169 Ostatní pracovníci ochrany a ostrahy jinde neuvedení	249	150,0	7,7	24,0	8,0	14,2
5211 Prodavači v obchodech	651	150,7	6,6	26,8	10,5	12,0
6121 Chovatelé hospodářských zvířat (kromě drůbeže a včel)	34	165,0	16,4	26,1	12,0	11,6
6141 Dělníci pro pěstění a ošetřování lesa	89	133,0	3,1	36,3	11,8	12,5
6142 Dělníci pro těžbu dřeva (kromě obsluhy pojízdných zařiz.)	66	133,6	3,4	34,7	9,5	14,1
7121 Zedníci z tradičních materiálů (bambus, hlína atd.)	15	142,8	18,4	44,9	23,8	17,1
7122 Zedníci, kameníci, omítkáři	160	140,3	7,0	35,2	15,8	14,6
7123 Betonáři, děl.specializovaní na pokládání beton. povrchů	29	144,0	11,2	39,9	20,2	13,8
7124 Tesaři a truhláři	61	141,4	6,8	33,6	13,0	15,3
7129 Ostatní stavební děl. stav. výroby a prac. v ost. oborech	93	152,6	8,0	29,4	10,3	13,8
7136 Instalatéři, potrubáři, stavební zámečníci, klempíři	222	141,4	3,9	25,5	8,6	13,9
7137 Stavební a provozní elektrikáři	155	147,6	9,8	25,9	7,7	15,6
7142 Lakýrníci a pracovníci v příbuzných oborech	55	144,1	9,2	28,4	9,4	14,8
7211 Formíři a jádraři	39	151,3	14,1	29,4	12,1	15,6
7212 Svářeči, řezači plamenem a páječi	788	145,7	12,1	26,4	9,1	14,8
7213 Výrobci a opraváři výrobků a dílů z plechů	107	132,1	5,2	36,3	17,6	14,0
7215 Montéři lan a zdvihacích zařiz. (např. na lodích, letadel)	32	161,3	14,7	22,4	6,8	13,9
7221 Kováři, obsluha kováčích lisů, obsluha bucharů	68	145,4	8,1	28,3	11,1	12,5
7222 Nástrojaři, kovomodeláři, kovodělníci, zámečníci	2 106	140,7	7,0	28,6	9,2	15,8
7223 Seřizovači a obsluha obráběcích strojů	1 040	142,8	9,4	28,1	8,2	15,2
7224 Brusíči, leštiči a ostříči nástrojů	59	141,4	5,2	27,7	7,2	15,8
7226 Umělečtí pozlacovači, zlatotepci, cínaři apod.	36	137,1	5,7	34,8	14,2	16,4
7231 Mechanici a opraváři motorových vozidel	168	147,8	9,2	31,1	10,1	14,8
7234 Mechanici a opraváři kolejových vozidel	124	137,7	3,9	27,8	9,1	16,4
7235 Mechanici obráběcích, zemědělských strojů a prům. zařiz.	1 198	150,2	10,0	23,6	5,9	15,0
7239 Ostatní mechanici a opraváři strojů a zařízení bez elektro	340	147,7	10,1	24,1	5,6	14,9
7241 Elektromech.a seřizovači různých typů elektrických zařiz.	994	146,7	10,4	27,5	8,5	13,6
7242 Mechanici, opraváři a seřizovači elektr. částí aut, letadel	63	136,2	4,3	30,5	9,8	16,3
7243 Mechanici, seřizovači, opraváři elektronických zařízení	143	147,1	6,9	24,5	6,0	15,6
7244 Telefonní a telegrafní mechanici, montéři a opraváři	16	145,9	2,5	22,4	3,4	16,5
7246 Montéři a opraváři silnoproudých elektrických vedení	118	126,2	4,2	41,9	13,0	16,2
7322 Dělníci při výrobě skla, skláři vč. brusíků a leštičů	1 555	131,5	3,0	33,6	12,2	16,6
7323 Rytci a leptaři skleněných předmětů	33	134,5	3,9	31,4	9,8	16,5
7324 Malíři skla a keramiky a pracovníci v příbuzných oborech	243	129,2	3,8	38,9	15,4	15,7
7346 Sítotiskaři, deskotiskaři a textilní tiskaři	36	142,9	8,7	28,3	8,2	14,7
7411 Zpracovatelé masa, ryb vč. uzenářů a konzerv. masa a ryb	296	140,4	1,0	26,7	8,9	14,6
7412 Zpracovatelé pekárenských a cukrářských výrobků	86	178,1	36,2	25,4	14,1	10,1
7419 Ostatní zpracovatelé - výrobci potravinářských výrobků	14	140,9	5,2	36,5	23,4	12,8
7422 Uměleč. truhláři, řezbáři, výrobci a oprav.výrobků ze dřeva	66	131,3	4,4	39,3	18,9	12,3
7431 Kvalifikovaní dělníci připravující přírodní vlákna	37	140,8	7,8	29,3	7,0	15,3
7432 Přadláci, pletaři a jiní výrobci ručně vyráběných tkanin	62	131,9	3,9	34,5	13,8	12,9

Revidované výsledky ke dni 10. 3. 2010

**Průměrná měsíční odpracovaná a neodpracovaná doba zaměstnanců
podle podskupin zaměstnání KZAM-R**

kraj: **Liberecký**

Podskupiny zaměstnání KZAM-R	Počet zaměstnanců přečtený podle eviden. měsíců	Odpracovaná doba		Neodpracovaná doba		
		celkem	z toho přesčas	celkem	z toho	
					nemoc	dovolená
		hod/měs	hod/měs	hod/měs	hod/měs	hod/měs
7435 Modeláři a střihači textilu, kůží a podobných materiálů	97	144,7	6,8	24,8	4,5	15,5
7436 Švadleny, vyšivači a pracovníci v příbuzných oborech	137	124,9	1,3	38,4	17,3	12,2
7439 Ostatní dělníci při výrobě textilu, oděvů a výrobků z kůží	321	140,4	6,8	31,3	12,2	13,1
8122 Obsluha zařízení ve slévárnství (taviči, slévači)	72	146,0	9,8	29,2	11,2	16,7
8123 Obsluha zařízení na tepelné zpracování kovů	18	141,3	10,6	32,0	12,1	14,4
8131 Obsluha pecí na výrobu skla a keramiky	870	142,5	4,7	26,3	7,8	16,5
8139 Obsluha ostatních zařízení na výrobu skla a keramiky	1 219	129,2	2,2	32,9	11,6	17,5
8151 Obsluha drtičů, mlýnů a míchadel při chemické výrobě	19	146,2	3,5	24,2	8,4	12,9
8159 Obsluha ostat. zařízení při chemické výrobě jinde neuved.	99	137,3	1,2	27,0	5,3	16,4
8161 Obsluha zařízení při výrobě a rozvodu elektřiny	68	139,5	8,3	32,7	9,8	15,5
8162 Obsluha parních turbín, ohřivačů a motorů	149	149,4	11,8	27,0	8,4	15,5
8163 Obsluha zařízení při úpravě, čištění a rozvodu vody	306	142,8	4,7	24,9	6,3	16,2
8171 Obsluha automatických nebo poloaut. montážních linek	633	140,5	9,2	31,6	11,6	14,8
8172 Obsluha průmyslových robotů	42	146,9	9,9	26,3	4,6	17,4
8211 Obsluha automat. nebo poloaut. obráb.strojů (kromě 722)	513	144,7	9,8	28,1	7,5	14,9
8212 Obsluha strojů na výrobu maltovin, vápna, cementu	19	157,2	13,0	29,3	10,2	14,5
8223 Obsluha strojů při konečné úpravě ochranných povlaků	105	132,7	6,8	34,6	14,8	16,1
8232 Obsluha strojů na výrobu plast. výrobků (vč. laminování)	1 005	139,8	8,0	30,0	14,3	13,9
8251 Obsluha tiskárenských strojů	13	140,5	3,6	25,7	6,5	14,0
8253 Obsluha strojů na výrobu předm. z lepenky (vč.kartonáže)	44	136,5	4,4	30,3	10,3	12,7
8254 Obsluha kopírovacích strojů	26	141,3	2,4	24,2	2,7	15,6
8261 Obsluha strojů na úpravu vláken, dopřádání a navíj. příže	159	127,1	8,5	43,2	18,3	13,2
8262 Obsluha tkacích a pletacích strojů	247	134,0	7,0	34,6	12,4	11,8
8263 Obsluha šicích a vyšívacích strojů	790	130,9	3,1	34,8	14,5	14,2
8264 Obsluha strojů na bělení, barvení, čištění, praní, žehlení	148	134,1	6,8	36,1	17,7	13,5
8281 Montážní dělníci montující mechanická zařízení (stroje)	981	137,8	7,1	29,5	11,0	11,3
8282 Montážní dělníci montující elektrická zařízení	3 140	138,9	8,9	27,8	10,9	15,1
8283 Montážní dělníci montující elektronická zařízení	184	142,2	7,1	27,7	13,5	11,7
8284 Montážní dělníci montující výrobky z kovů, pryže a plastů	1 803	138,9	7,7	31,9	14,6	13,9
8287 Montážní dělníci montující výrobky z kombinovaných mat.	306	136,8	6,0	30,2	11,3	15,3
8290 Obsluha jin.stacionárních zařízení a ost. montážní dělníci	536	135,8	3,6	32,7	13,0	16,2
8311 Strojvedoucí	236	149,6	16,1	22,8	4,3	15,0
8313 Dělníci zabezpeč. sestavování vlaků (brzdaři, výhybkáři)	270	148,0	13,8	24,0	5,5	16,0
8321 Řidiči osobních a malých dodávkov. automobilů, taxikáři	85	152,0	9,8	22,8	4,4	15,5
8323 Řidiči autobusů, trolejbusů a tramvajů	575	159,1	19,2	33,4	11,7	15,2
8324 Řidiči nákladních automobilů a tahačů	402	157,5	15,8	28,8	8,4	14,1
8326 Řidiči speciálních vozidel	84	162,8	16,2	23,5	4,6	14,7
8331 Obsluha zemědělských a lesních strojů	51	165,7	19,9	28,5	9,5	11,6
8332 Obsluha zemních a příbuzných strojů	121	149,5	10,0	29,0	8,1	15,1
8333 Obsluha jeřábů, zdvihacích a podob. manipulačních zařiz.	27	147,8	12,2	30,5	12,0	13,8
8334 Obsluha vysokozdvíhých a ostatních motorových vozíků	403	151,4	13,5	24,7	8,4	14,3
9132 Pomocníci a uklízeči v kancelář., hotel., nemocnicích ap.	358	140,3	3,4	30,7	13,1	13,7
9141 Domovníci, správci domu	38	144,4	3,2	23,7	6,5	14,9
9152 Vrátní, hlídači, uváděči a šatnářky	102	145,8	3,9	26,1	8,9	14,3

Revidované výsledky ke dni 10. 3. 2010

**Průměrná měsíční odpracovaná a neodpracovaná doba zaměstnanců
podle podskupin zaměstnání KZAM-R**

kraj: **Liberecký**

Podskupiny zaměstnání KZAM-R	Počet zaměstnanců přepočtený podle eviden. měsíců	Odpracovaná doba		Neodpracovaná doba		
		celkem	z toho přesčas	celkem	z toho	
					nemoc	dovolená
		hod/měs	hod/měs	hod/měs	hod/měs	hod/měs
9161 Sběrači odpadků, popeláři	59	154,1	16,1	33,9	14,3	14,5
9162 Metaři, čističi záchodků, žump, kanálů a podob. zařízení	37	131,4	3,0	34,5	16,3	15,6
9312 Pomocní a nekvalifik. dělníci na stavbách a údržbě silnic	44	136,2	4,4	36,3	15,7	15,7
9321 Pomocní a nekvalifikovaní montážní a manipulační dělníci	874	138,4	6,9	31,4	12,4	14,2
9322 Ruční baliči a pytlavači	526	134,6	3,9	33,7	14,9	14,5
9323 Dělníci nádvorní skupiny (pomocní montéři)	162	138,2	3,8	26,3	14,6	10,6
9331 Řidiči vozidel poháněných ručně nebo nožně	36	150,2	13,1	28,5	10,2	13,6
9333 Vazači a nosiči břemen, přístavní dělníci (dokaři)	58	147,1	10,9	29,9	11,1	14,0
9339 Pomocní a nekvalif. prac. v dopr., ve skladech, v telekom.	555	137,5	3,7	28,9	9,7	15,6



Dodatek

Technický popis šetření

Dodatek – Technický popis šetření

Technický popis šetření přibližuje metodické postupy používané při zpracování podnikatelské sféry Regionální statistiky ceny práce (RSCP-PS). Popis je rozdělen do pěti kapitol: metoda výběru ekonomických subjektů, vstupní údaje, nejdůležitější sledované veličiny, dopočtové metody a definice vybraných pojmů.

1. Metoda výběru ekonomických subjektů

Kapitola popisuje základní soubor šetření, strukturu výběrového souboru a postup při výběru ekonomických subjektů (ES).

1.1. Základní soubor

Základním souborem RSCP-PS jsou aktivní ekonomické subjekty z registru ekonomických subjektů Českého statistického úřadu (ČSÚ), které mají 10 a více zaměstnanců a přísluší do podnikatelské sféry a do institucionálních sektorů nefinančních podniků, finančních institucí nebo vládních institucí. Ekonomické subjekty, které přísluší do podnikatelské sféry, odměňují podle zákona č. 1/1992 Sb. o mzdě, odměně za pracovní pohotovost a o průměrném výdělku. Způsob odměňování se zjišťuje pomocí registru „Automatizovaného rozpočtového informačního systému“ (ARIS), který je spravován Ministerstvem financí. Registr ekonomických subjektů (RES) je detailně popsán na internetových stránkách ČSÚ (www.czso.cz).

1.2. Struktura výběrového souboru

Statistické šetření RSCP-PS za 1. – 3. čtvrtletí 2006 zahrnuje 3019 ekonomických subjektů, které reprezentují přibližně 1226 tisíc zaměstnanců. Strukturu výběrového souboru RSCP-PS bez non-response (dále jen výběrový soubor) ukazují z různých pohledů pro 1. – 3. čtvrtletí 2006 následující tabulky.

Výběrový soubor RSCP podnikatelské sféry			
	RSCP-PS Celkem	RSCP-PS – kraj Liberecký	
		se sídlem v kraji	se sídlem mimo kraj
Počet ekonomických subjektů	3019	113	164
Počet zaměstnanců	1226 tisíc	41 tisíc	12 tisíc

Tabulka 1

Odvětvová skladba výběrového souboru RSCP-PS – kraj Liberecký			
Kód CZ-NACE		Počet ekonomických subjektů	
		se sídlem v kraji	se sídlem mimo kraj
A	Zemědělství, lesnictví a rybnářství	5	5
B	Těžba a dobývání	3	1
C	Zpracovatelský průmysl	63	28
D	Výroba a rozvod elektřiny, plynu, tepla	2	6
E	Zásobování vodou, činnosti související s odpady	4	5
F	Stavebnictví	10	4
G	Obchod, opravy motorových vozidel	7	32
H	Doprava a skladování	7	7
I	Ubytování, stravování a pohostinství		4
J	Informační a komunikační činnosti	2	12
K	Peněžnictví a pojišťovnictví		29
L	Činnosti v oblasti nemovitostí	1	2
M	Profesní, vědecké a technické činnosti	3	8
N	Administrativní a podpůrné činnosti	3	16
O	Veřejná správa, obrana, sociální zabezpečení		3
P	Vzdělávání	1	
Q	Zdravotní a sociální péče	1	
R	Kulturní, zábavní a rekreační činnosti		2
S	Ostatní činnosti	1	

Tabulka 2

1.3. Výběr

Výběr ekonomických subjektů v RSCP-PS lze charakterizovat jako jednostupňový stratifikovaný výběr. Výběrovými jednotkami jsou ekonomické subjekty, na které se v případě vybrání vztahuje zpravodajská povinnost. Statistickými jednotkami jsou zaměstnanci, kteří jsou nositeli sledovaných statistických znaků. Základní soubor (ZS) je rozdělen do oblastí (strat) podle:

- regionů (krajů),
- velikostních kategorií,
- odvětvových skupin.

Regionem se z hlediska výběru jednotek rozumí kraj ve smyslu ústavního zákona č. 347/1997 Sb. v platném znění. Ke stratifikaci výběrové opory jsou použity tři velikostní kategorie ekonomických subjektů uvedené v tabulce 3 – Velikostní kategorie pro výběr. Stratifikační třídění obsahuje dvanáct odvětvových skupin z vybraných institucionálních sektorů podnikatelské sféry.

Vymezení strat je provedeno na základě podobnosti v charakteru ekonomické činnosti a podobnosti v zaměstnanecké struktuře.

V jednotlivých oblastech ZS, vzniklých jeho rozdělením dle příslušných stratifikačních kritérií, je vybrán stanovený podíl ekonomických subjektů. Největší subjekty s 1000 a více zaměstnanci jsou zařazeny do šetření všechny (výběr s pravděpodobností rovnou 1), u ekonomických subjektů s 250 až 999 zaměstnanci se postupně navyšuje výběrový podíl tak, aby od roku 2007 činil 100%. Menší subjekty s 10 až 249 zaměstnanci jsou vybírány v jednotlivých stratach systematickým náhodným výběrem s nestejnými pravděpodobnostmi bez vracení. Pravděpodobnosti výběru se liší podle velikosti subjektu a jejich výše je určena výběrovým podílem uvedeným v tabulce 3. Výběrový soubor ekonomických subjektů s 10 až 249 zaměstnanci se obměňuje metodou rotujícího panelu s periodou rotace devět let, tzn. k plné obměně dojde za devět let.

Velikostní kategorie pro výběr		
Kategorie	Počet zaměstnanců	Výběrový podíl [%]
1	10 až 49	4,5
2	50 až 249	15
3	250 až 999	80
4	1000 a více	100

Tabulka 3

2. Vstupní údaje

Kapitola popisuje sběr dat do šetření RSCP-PS, nejdůležitější vstupní údaje a používané klasifikace a číselníky.

2.1. Sběr dat

Ekonomické subjekty, na které se vztahuje zpravodajská povinnost, vykazují do statistického šetření RSCP-PS údaje o všech zaměstnancích v pracovním poměru. Vybraná zpravodajská jednotka předává data na Ministerstvo práce a sociálních věcí, které je orgánem vykonávajícím státní statistickou službu. Termínem pro předání dat od respondenta je konec měsíce následujícího po skončení sledovaného období.

Předávaná data mají formu databázových souborů a obsahují informace o zaměstnavateli a zaměstnancích. U více než 90 % respondentů je zdrojem dat pro šetření mzdový a personální systém. Datové soubory jsou předávány ve více než 90 % případů elektronickou poštou, zbylá část respondentů posílá data na disketě, případně na papírových formulářích.

Pro kontrolu a opravu dat, připravených mzdovým a personálním systémem respondenta, případně pro pořízení vstupních dat, je určen "Pořizovací program ISPV 2006", který se musí před použitím nainstalovat na lokální disk.

Poživovací program řeší i zabezpečení dat při přenosu od respondenta ke zpracovateli. Používá přitom hybridní šifrování s veřejným a privátním klíčem. Veřejný klíč je součástí instalace pořizovacího programu, privátní klíč je uložen na interním serveru zpracovatele. Zašifrovaná data se ukládají do souboru s formátem S/MIME verze 3.

2.2. Nejdůležitější vstupní údaje

Šetření RSCP-PS se čtvrtletní periodicitou monitoruje výdělkovou úroveň a odpracovanou dobu jednotlivých zaměstnání podle klasifikace KZAM-R v České republice.

Hodinový výdělek je přímo zjišťovaný údaj, který je definován jako průměrný hrubý hodinový výdělek zaměstnance v posledním čtvrtletí sledovaného období (§ 17 zákona č. 1/1992 Sb.). Jedná se o podíl hrubé mzdy a odpracované doby za rozhodné čtvrtletí. Hodinový výdělek je krátkodobým indikátorem výdělkové úrovně.

Hrubá měsíční mzda, vypočtená z hrubé mzdy za sledované období, je druhým indikátorem, který ukazuje výdělkovou úroveň. Hrubá mzda je součtem mzdy za práci, náhrad mzdy a odměn za pracovní pohotovost, které jsou přímo sbíranými položkami. Mzda je definována jako mzda za práci podle § 4 zákona č. 1/1992 Sb., o mzdě, odměně za pracovní pohotovost a průměrném výdělku ve znění pozdějších předpisů. Šetření RSCP-PS sleduje i strukturu hrubé měsíční mzdy, tj. prémie a odměny, příplatky za přesčas, ostatní příplatky, náhrady a odměny za pracovní pohotovost. Hrubá měsíční mzda a její složky se vztahují k celému sledovanému období, které zahrnuje dobu od počátku roku do konce čtvrtletí, za které se šetření provádí.

Šetření RSCP-PS dále sleduje pracovní dobu zaměstnanců. Vstupní věta o zaměstnanci obsahuje odpracovanou dobu od počátku roku a z ní počet přesčasových hodin. Odpracovaná doba u zaměstnanců odměňovaných měsíční mzdou nezahrnuje dobu svátků v jinak pracovních dnech. Věta dále obsahuje celkovou neodpracovanou dobu od počátku roku, z ní počet hodin nemoci a dovolené.

2.3. Klasifikace a číselníky

RSCP-PS používá standardní statistické klasifikace a číselníky (podrobněji popsané na www.czso.cz). Použití platných statistických klasifikací je závazné jak pro orgán vykonávající státní statistickou službu, tak pro zpravodajské jednotky, které poskytují údaje pro statistické zjišťování. Proto i RSCP-PS používá následující klasifikace a číselníky:

KZAM-R **Klasifikace zaměstnání**; vydáno sdělením ČSÚ č. 492/2003 Sb. ze dne 18. prosince 2003 o vydání rozšířené Klasifikace zaměstnání KZAM-R.

- CZ-ICSE** **Klasifikace postavení v zaměstnání;** vydáno sdělením ČSÚ č. 494/2003 Sb. ze dne 18. prosince 2003 o vydání Klasifikace postavení v zaměstnání.
- KKOV** **Klasifikace kmenových oborů vzdělání;** vydáno sdělením ČSÚ č. 320/2003 Sb. ze dne 9. září 2003 o zavedení Klasifikace kmenových oborů vzdělání. Poslední aktualizace byla provedena k 1. září 2006 sdělením ČSÚ č. 391/2006 Sb. ze dne 20. července 2006 o aktualizaci Klasifikace kmenových oborů vzdělání.
- CZ-NUTS** **Klasifikace územních statistických jednotek;** vydáno sdělením ČSÚ č. 490/2003 Sb. ze dne 18. prosince 2003 o vydání Klasifikace územních statistických jednotek. Poslední aktualizace byla provedena k 1. květnu 2004 sdělením ČSÚ č. 228/2004 Sb. ze dne 14. dubna 2004 o aktualizaci Klasifikace územních statistických jednotek.
- CZ-NACE¹** **Klasifikace ekonomických činností (CZ-NACE);** vydáno sdělením ČSÚ č. 244/2007 Sb. ze dne 18. září 2007 o zavedení Klasifikace ekonomických činností.
- CZ-GEONOM** **Klasifikace zemí;** vydáno sdělením ČSÚ č. 487/2003 Sb. ze dne 18. prosince 2003 o vydání Klasifikace zemí. Poslední aktualizace byla provedena k 1. červenci 2005 sdělením ČSÚ č. 243/2005 Sb. ze dne 9. června 2005 o aktualizaci Klasifikace zemí.

¹ Revidovaná výsledková publikace využívá z důvodu srovnání s novějšími výsledky klasifikaci CZ-NACE (původní verze využívala klasifikaci OKEČ).

3. Nejdůležitější sledované veličiny

Kapitola popisuje nejdůležitější sledované veličiny, algoritmy jejich výpočtu a kritéria pro zahrnutí zaměstnanců do dalších výpočtů.

3.1. Hodinový výdělek

Hodinový výdělek je přímo zjišťovaná veličina. Do výpočtu charakteristik hodinového výdělku jsou zařazeni zaměstnanci, kteří byli v evidenčním stavu v posledním dnu sledovaného období.

3.2. Hrubá měsíční mzda

Hrubá měsíční mzda se vztahuje k celému sledovanému období, tedy k 1. čtvrtletí, k 1. - 2. čtvrtletí, k 1. - 3. čtvrtletí, nebo k 1. - 4. čtvrtletí. Na rozdíl od hodinového výdělku musí být hrubá měsíční mzda vypočtena z dalších přímo zjišťovaných mzdových položek a nemzdových plnění.

Hrubá mzda je v RSCP-PS definována jako součet mzdy za práci, náhrad mzdy a odměny za pracovní pohotovost. Hrubá měsíční mzda zaměstnance se vypočte podle vzorce:

$$\text{HMM} = \frac{\text{MZDA} + \text{NAHRADY} + \text{POHOTOV}}{\text{MESPLAC}_{\text{prep}}}$$

kde :

HMM	je hrubá měsíční mzda zaměstnance,
MZDA	je mzda za práci zaměstnance v kumulaci za sledované období (vstupní položka věty o zaměstnanci),
NAHRADY	jsou náhrady mzdy zaměstnance v kumulaci za sledované období (vstupní položka věty o zaměstnanci),
POHOTOV	je odměna za pracovní pohotovost zaměstnance v kumulaci za sledované období (vstupní položka věty o zaměstnanci),
MESPLAC _{prep}	je počet přepočtených placených měsíců zaměstnance, tj. počet měsíců, odpovídajících součtu odpracované doby a doby, po kterou pobíral náhrady mzdy.

Počet přepočtených placených měsíců MESPLAC_{prep} je roven počtu kalendářních měsíců v případě, že zaměstnanec s plným pracovním úvazkem po celé sledované období pracoval nebo pobíral náhrady mzdy. Pokud zaměstnanec byl v evidenčním stavu kratší dobu než sledované období, bude jeho počet placených měsíců zkrácen poměrem počtu pracovních dnů v evidenčním stavu a ve sledovaném období. Podobně se počet placených měsíců zkrátí, pokud zaměstnanec měl jinou absenci než absenci s náhradou mzdy (např. nemoc), případně měl sjednán kratší pracovní úvazek.

Hrubá měsíční mzda za určitou skupinu zaměstnanců je vážená charakteristika, v níž hrubá měsíční mzda určitého zaměstnance má váhu, odpovídající počtu jeho placených měsíců za sledované období (tzv. váha placené doby). Tento způsob výpočtu umožňuje korektní srovnání mzdové úrovně jednotlivých zaměstnání a srovnávání v čase.

Sestavy s hrubou měsíční mzdou, diferenciací a strukturou hrubé mzdy obsahují také měsíční placenou dobu. Tento údaj ukazuje počet placených hodin (odpracovaná doba a doba náhrad) za placený měsíc a je v souladu s výpočtem hrubé měsíční mzdy.

Pro zahrnutí zaměstnance do výpočtů hrubé měsíční mzdy se uplatňují následující kritéria:

- přepočtený počet placených měsíců zaměstnance je alespoň jeden měsíc,
- stanovená týdenní pracovní doba na dané pracovní místo je alespoň 30 hodin (dle doporučení Eurostatu).

3.3. Měsíční odpracovaná a neodpracovaná doba

Měsíční odpracovaná (resp. neodpracovaná) doba se stejně jako hrubá měsíční mzda vztahuje k celému sledovanému období tj. k 1. čtvrtletí, k 1. - 2. čtvrtletí, k 1. - 3. čtvrtletí, nebo k 1. - 4. čtvrtletí.

Měsíční odpracovaná doba zaměstnance se vypočte podle vzorce:

$$\text{ODPRACD}_{\text{mes}} = \frac{\text{ODPRACD}}{\text{MESEVID}_{\text{prep}}}$$

kde :

- ODPRACD_{mes} je měsíční odpracovaná doba zaměstnance,
 ODPACD je odpracovaná doba zaměstnance v kumulaci za sledované období (vstupní položka věty o zaměstnanci),
 MESEVID_{prep} je počet přepočtených evidenčních měsíců zaměstnance, tj. počet měsíců, odpovídajících délce pracovního úvazku a délce pracovního poměru ve sledovaném období.

Počet přepočtených evidenčních měsíců MESEVID_{prep} je roven počtu kalendářních měsíců v případě, že zaměstnanec s plným pracovním úvazkem po celé sledované období byl v pracovním poměru a nebyl na mateřské či rodičovské dovolené. Pokud zaměstnanec byl v evidenčním stavu kratší dobu, než sledované období, bude jeho počet evidenčních měsíců zkrácen poměrem počtu pracovních dnů v evidenčním stavu a ve sledovaném období. Podobně se počet evidenčních měsíců zkrátí, pokud zaměstnanec měl sjednán kratší pracovní úvazek.

Měsíční odpracovaná doba za určitou skupinu zaměstnanců je vážená charakteristika, v níž měsíční odpracovaná doba určitého zaměstnance má váhu, odpovídající počtu jeho evidenčních měsíců ve sledovaném období (tzv. váha

evidenční doby). Pro zahrnutí zaměstnance do výpočtů měsíční odpracované doby se uplatňují stejná kritéria jako u hrubé měsíční mzdy.

Obdobně jako odpracovaná doba se počítají měsíční neodpracovaná doba a také průměrné měsíční údaje o přesčasu, dovolené a nemoci.

4. Dopočtové metody

Kapitola dopočtové metody obsahuje řešení neodpovědí a popis metody vážení, hodnocení kvality odhadů a přehled publikovaných tabulek podle použitých vah.

4.1. Řešení neodpovědí a metoda vážení

Problém neodpovědí (tzv. non-response) či z dalších důvodů nepoužitelných dat od vybraného ekonomického subjektu je v RSCP-PS řešen metodou historické imputace a metodou upravující podnikové váhy respondentům.

Metoda vážení, používaná v RSCP-PS, umožňuje získat z dat výběrového souboru odhady charakteristik (parametrů) základního souboru. Odhady charakteristik zaměstnanecké populace základního souboru RSCP-PS jsou publikovány ve všech tabulkách s výjimkou tabulek s tříděním podle jednotlivých zaměstnání. Základem podnikových vah jsou váhové koeficienty, které vycházejí z pravděpodobnosti výběru každého ekonomického subjektu. Po úpravě vah z důvodu non-response se získají konečné podnikové váhy pomocí dopočtu na aktuální počet ES v základním souboru v rámci jednotlivých vážících strat. Podnikové váhy zvyšují při výpočtech odhadů význam dat ekonomických subjektů s relativně malým zastoupením ve výběrovém souboru. Relativně nejméně zastoupené jsou ve výběrovém souboru RSCP-PS ekonomické subjekty s 10-49 zaměstnanci, a proto mají největší váhy při výpočtech odhadů.

Výpočet váhy jednotlivých zaměstnanců je závislý na typu tabulky a také na typu publikovaného ukazatele. Přehled všech publikovaných tabulek s uvedením použitých vah je uveden v oddíle 4.3. Váha zaměstnance je součinem vah používaných v daném typu tabulkové sestavy.

Tabulky s tříděním podle podskupin zaměstnání KZAM-R (PS-V5, PS-M5 a PS-T5) obsahují charakteristiky výběrového souboru. Při interpretaci výsledků je nutno mít na zřeteli, že charakteristiky výběrového souboru nelze automaticky pokládat za odhady platné pro celou zaměstnaneckou populaci. Výběrové charakteristiky jsou ovlivněny větším relativním zastoupením velkých ekonomických subjektů ve výběrovém souboru RSCP-PS.

4.2. Kvalita odhadů

Odhadované charakteristiky podléhají dvěma typům chyb – výběrovým chybám a nevýběrovým chybám. Výběrové chyby jsou způsobeny faktorem náhody při pravděpodobnostním výběru RSCP-PS. Hodnoty výběrových chyb není možné z výběrového souboru RSCP-PS dostatečně přesně kvantifikovat, nicméně používaná stratifikace výrazně snižuje jejich výši. Nevýběrové chyby bývají způsobeny především špatnou kvalitou dat předávaných respondenty (neúplné a chybné údaje) a jejich vliv je snižován několikastupňovými kontrolními mechanismy a častými kontakty zpracovatele šetření s respondenty.

4.3. Přehled publikovaných tabulek podle použitých vah

Hodinový výdělek				
Tabulka	Třídící kritérium	Podniková váha	Váha placené doby	Váha evidenční doby
PS-V0	Celý kraj	X		
PS-V1	HL. třídy zaměstnání KZAM-R	X		
PS-V2	Věkové kategorie	X		
PS-V4	Vzdělání	X		
PS-V5	Podskupiny zaměstnání KZAM-R			
PS-V6	Kategorie zaměstnání	X		
PS-V8	Pohlaví	X		

Tabulka 4

Hrubá měsíční mzda				
Tabulka	Třídící kritérium	Podniková váha	Váha placené doby	Váha evidenční doby
PS-M0	Celý kraj	X	X	
PS-M1	HL. třídy zaměstnání KZAM-R	X	X	
PS-M5	Podskupiny zaměstnání KZAM-R		X	

Tabulka 5

Odpracovaná a neodpracovaná doba				
Tabulka	Třídící kritérium	Podniková váha	Váha placené doby	Váha evidenční doby
PS-T5	Podskupiny zaměstnání KZAM-R			X

Tabulka 6

5. Definice vybraných pojmů

Ekonomický subjekt	Ekonomický subjekt je právnický subjekt nebo fyzická osoba s postavením podnikatele, zapsaná do registru ekonomických subjektů ČSÚ. Každému ekonomickému subjektu se přiděluje identifikační číslo (IČ).
Organizační jednotka	Z hlediska mzdové statistiky RSCP se dělí ekonomické subjekty na organizační jednotky podle okresu, ve kterém jejich zaměstnanci působí. Organizační jednotku tvoří všichni zaměstnanci ekonomického subjektu, kteří působí ve stejném okrese.
Zpravodajská jednotka	Zpravodajskou jednotkou je právnická osoba, organizační složka státu nebo fyzická osoba, od níž se požaduje poskytnutí údajů ve statistickém zjišťování podle zákona č. 89/1995 Sb., o státní statistické službě, ve znění pozdějších předpisů.
Sledované období	Sledované období je období od začátku roku do konce čtvrtletí, za které se provádí výběrové statistické zjišťování.
Podnikatelská sféra	Do podnikatelské sféry patří subjekty, které odměňují podle zákona č. 1/1992 Sb., o mzdě, odměně za pracovní pohotovost a o průměrném výdělku ve znění pozdějších předpisů.
Nepodnikatelská sféra	Do nepodnikatelské sféry patří organizace, které odměňují podle zákona č. 143/1992 Sb., o platu a odměně za pracovní pohotovost v rozpočtových a některých dalších organizacích a orgánech ve znění pozdějších předpisů.
Základní soubor	Základním souborem RSCP-PS jsou aktivní ekonomické subjekty podnikatelské sféry z registru ekonomických subjektů ČSÚ, které mají 10 a více zaměstnanců a přísluší do institucionálních sektorů nefinanční podniky, finanční instituce nebo vládní instituce.