



Regionální statistika ceny práce

III. čtvrtletí 2010
Podnikatelská sféra
Královéhradecký kraj

Výsledky ke dni 9. 12. 2010

Copyright - MPSV ČR

Publikace ani její část nesmí být kopírována, rozšiřována a zařazována do informačních systémů v jakékoliv formě (elektronické, mechanické, optické, magnetické aj.) bez písemného souhlasu

Ministerstva práce a sociálních věcí

Zpracovatel: TREXIMA, spol. s r.o., tř. T. Bati 299, 764 21 Zlín - Louky

O b s a h :

Úvod	7
-------------------	---

Výsledková část podnikatelská sféra

Základní metodické přístupy	11
Popis publikovaných tabulek	12

Hodinový výdělek

PS-V0	Hodinový výdělek v podnikatelské sféře	13
PS-V1	Hodinový výdělek podle hlavních tříd zaměstnání KZAM-R	14
PS-V2	Hodinový výdělek podle věkových kategorií	15
PS-V4	Hodinový výdělek podle vzdělání	15
PS-V5	Hodinový výdělek podle podskupin zaměstnání KZAM-R	16
PS-V6	Hodinový výdělek podle kategorií zaměstnání	21
PS-V8	Hodinový výdělek podle pohlaví	21

Hrubá měsíční mzda

PS-M0	Hrubá měsíční mzda a její složky, diferenciací, placená doba v podnikatelské sféře	23
PS-M1	Hrubá měsíční mzda a její složky, diferenciací, placená doba podle hlavních tříd zaměstnání KZAM-R.....	24
PS-M5	Hrubá měsíční mzda a její složky, diferenciací, placená doba podle podskupin zaměstnání KZAM-R	26

Měsíční odpracovaná a neodpracovaná doba

PS-T5	Průměrná měsíční odpracovaná a neodpracovaná doba podle podskupin zaměstnání KZAM-R	36
-------	--	----

Dodatek – technický popis šetření

1. Metoda výběru ekonomických subjektů	43
1.1 Základní soubor	43
1.2 Struktura výběrového souboru	43
1.3 Výběr	44
2. Vstupní údaje	45
2.1 Sběr dat	45
2.2 Nejdůležitější vstupní údaje	46
2.3 Klasifikace a číselníky	46
3. Nejdůležitější sledované veličiny	48
3.1 Hodinový výdělek	48

3.2 Hrubá měsíční mzda	48
3.3 Měsíční odpracovaná a neodpracovaná doba	49
4. Dopočtové metody	50
4.1 Řešení neodpovědí a metoda vážení	50
4.2 Kvalita odhadů	51
4.3 Přehled publikovaných tabulek podle použitých vah	51
5. Definice vybraných pojmů	52



Úvod

Úvod

Regionální statistika ceny práce (RSCP) je systém pravidelného monitorování výdělkové úrovně a pracovní doby zaměstnanců v jednotlivých krajích České republiky formou statistického šetření. Sledovanými ukazateli výdělkové úrovně jsou hodinový výdělek a hrubá měsíční mzda (plat). Šetření metodicky vychází a je obsahově harmonizováno se strukturálním šetřením EU „Structure of Earnings Survey“, viz nařízení komise (ES) č. 1916/2000 ve znění pozdějších předpisů.

Šetření je pod názvem „Čtvrtletní šetření o průměrném výdělku“ zařazeno do programu statistických zjišťování, vyhlášených Českým statistickým úřadem (ČSÚ) ve sbírce zákonů pro příslušný kalendářní rok (viz příloha č. 2 Vyhlášky č. 386/2009 Sb., částka 125, kterou se stanoví Program statistických zjišťování na rok 2010) a pro vybrané ekonomické subjekty je povinné. Šetření provádí pracoviště státní statistické služby Ministerstva práce a sociálních věcí (MPSV). Průběh a vývoj šetření řídí komise, složená ze zástupců MPSV, ČSÚ, Ministerstva financí, České národní banky, CERGE-EI, VŠE v Praze, Českomoravské konfederace odborových svazů, Svazu průmyslu a dopravy ČR. Zpracovatelem RSCP je TREXIMA, spol. s r.o. (www.trexima.cz).

Nejdůležitějším kritériem pro členění výsledků RSCP je příslušnost šetřeného ekonomického subjektu k podnikatelské, nebo nepodnikatelské sféře. V podnikatelské sféře probíhá šetření se čtvrtletní periodou a ve sféře nepodnikatelské je prováděno s periodou pololetní. Zdrojem dat pro nepodnikatelskou sféru je Informační systém o platech, který je spravován Ministerstvem financí. Za každou sféru jsou vydávány samostatné výsledkové publikace.

Výsledkové publikace jednotlivých krajů jsou uloženy na stránkách <http://portal.mpsv.cz/> v sekci *Zaměstnanost*, v podsekci *Statistiky* pod odkazem *Statistika výdělků*.

Monitorováním výdělků a pracovní doby zaměstnanců na úrovni České republiky se zabývá „Informační systém o průměrném výdělku“ (ISPV). Výsledková publikace je k dispozici na internetových stránkách MPSV (www.mpsv.cz) v sekci *Příjmy a životní úroveň*.

Důkladný popis šetření, včetně všech výsledkových publikací, poskytuje také portál www.ispv.cz. Slouží především jako podpora respondentům, kteří zde naleznou všechny potřebné informace a podpůrné nástroje pro zaslání dat. Portál je využíván také k uveřejňování odborných studií a článků, které jako zdroj informací uvádí šetření ISPV a RSCP.

Ministerstvo práce a sociálních věcí děkuje všem respondentům šetření za přípravu vstupních dat pro šetření. Svědomitý přístup respondentů a dodržování termínů pro předání dat umožňují pravidelně uveřejňovat tuto publikaci.



Výsledková část

Podnikatelská sféra

Výsledková část podnikatelská sféra

Základní metodické přístupy

Tato publikace přináší charakteristiky hodinového výdělku, hrubé měsíční mzdy a pracovní doby získané za podnikatelskou sféru šetření RSCP (RSCP-PS). V RSCP se zařazují do podnikatelské sféry ekonomické subjekty, které odměňují mzdou, viz § 109, odst. 2 zákona č. 262/2006 Sb., zákoníku práce, ve znění pozdějších předpisů.

Primárním výsledkem RSCP jsou statistiky výdělkové úrovně jednotlivých zaměstnání (v klasifikaci KZAM-R), dalším produktem jsou odhady výdělkových parametrů zaměstnanecké populace krajů v členění podle firemních i zaměstnaneckých charakteristik. Ekonomické subjekty se v RSCP člení na organizační jednotky, jestliže je možné provést vnitřní rozčlenění podle okresů, ve kterých dílčí jednotky působí. Výsledky podle krajů jsou v tomto smyslu výsledky získané pracovištní metodou.

Vedle podnikového výkaznictví ČSÚ je RSCP dalším zdrojem informací o výdělcích v jednotlivých krajích České republiky. Výkaznictví ČSÚ, jako tradiční zdroj, sbírá údaje o evidenčním počtu zaměstnanců a vyplacených mzdách za ekonomický subjekt a publikuje průměrné mzdy v členění podle firemních charakteristik. Při srovnávání výsledků výkaznictví a RSCP-PS je třeba vzít v úvahu rozdílnou definici podnikatelské sféry, rozdílné metody výpočtu výdělkových charakteristik a rozdílný způsob členění výsledků podle krajů. Výkaznictví ČSÚ člení výsledky podle sídla ekonomického subjektu, tj. podnikovou metodou.

Respondenty šetření RSCP-PS jsou aktivní ekonomické subjekty (ES) z institucionálních sektorů nefinančních podniků, finančních institucí a vládních institucí zapsané v registru ekonomických subjektů ČSÚ (RES). Na základě Automatizovaného rozpočtového informačního systému (ARIS), který je spravován Ministerstvem financí, se zjišťuje způsob odměňování a příslušnost ekonomického subjektu k podnikatelské sféře. Šetření je výběrové pro ES s 10 až 249 zaměstnanci a plošné pro ES s 250 a více zaměstnanci. Náhodný výběr je prováděn na základě příslušnosti ES do kraje, velikostní kategorie a odvětví ekonomické činnosti.

Tabulky s označením PS-V5, PS-M5, PS-T5 obsahují charakteristiky výběrového souboru (statistiky) jednotlivých zaměstnání na úrovni podskupin zaměstnání (čtyřmístný KZAM-R). Při interpretaci výsledků je nutno mít na zřeteli, že charakteristiky výběrového souboru nelze automaticky pokládat za odhady platné pro celou zaměstnaneckou populaci. Výběrové charakteristiky jsou ovlivněny větším relativním zastoupením velkých ekonomických subjektů ve výběrovém souboru RSCP-PS. Ostatní tabulky obsahují odhady parametrů základního souboru a při jejich výpočtu byly využity dopočtové metody založené na pravděpodobnosti výběru ekonomických subjektů.

Popis publikovaných tabulek

Tabulky v publikaci jsou rozděleny podle sledovaného ukazatele do tří základních okruhů. Tabulky přinášející charakteristiky hodinového výdělku jsou označeny PS-Vx, kde PS značí podnikatelskou sféru a x je pořadové číslo tabulky. Charakteristiky hrubé měsíční mzdy, struktury mzdy a průměrné placené doby jsou obsaženy v tabulkách se značením PS-Mx a charakteristiky měsíční odpracované a neodpracované doby v tabulkách se značením PS-Tx.

Hlavním výsledkem RSCP jsou statistiky výdělkové úrovně a pracovní doby za jednotlivá zaměstnání podle klasifikace KZAM-R, obsažené v tabulkách PS-V5, PS-M5 a PS-T5. Tyto tabulky obsahují ta zaměstnání, která jsou ve své podskupině zaměstnání (čtyřmístný KZAM-R) zastoupena alespoň třemi ekonomickými subjekty a zároveň deseti zaměstnanci. Uvedené počty organizačních jednotek a zaměstnanců ukazují na zastoupení ve výběrovém souboru. V ostatních tabulkách jsou počty zaměstnanců uváděny v % a jejich účelem je přiblížit relativní zastoupení publikovaných kategorií. Údaje o počtech zaměstnanců z této publikace neslouží jako zdroj informací o počtech zaměstnanců v krajích, ty zjišťují šetření ČSÚ – podnikové výkaznictví a výběrové šetření pracovních sil (viz www.czso.cz).

Statistické charakteristiky používané ve výsledkových tabulkách:

1. decil	První decil je hodnota, pod kterou leží 10 % nejnižších hodnot sledovaného znaku.
1. kvartil	První kvartil je hodnota, pod kterou leží 25 % nejnižších hodnot sledovaného znaku.
Medián	Medián je hodnota uprostřed vzestupně uspořádané řady hodnot sledovaného znaku, polovina hodnot je nižší než medián a druhá polovina je vyšší než medián.
3. kvartil	Třetí kvartil je hodnota, nad kterou leží 25 % nejvyšších hodnot sledovaného znaku.
9. decil	Devátý decil je hodnota, nad kterou leží 10 % nejvyšších hodnot sledovaného znaku.
Průměr	Průměr je počítán jako vážený (případně nevážený) aritmetický průměr sledovaného znaku.

Ostatní symboly používané ve výsledkových tabulkách:

"Neuvedeno"	Symbol "Neuvedeno" označuje kategorii zaměstnanců, u které nebyl uveden kód příslušného třídícího znaku.
"*"	Symbol "*" označuje položku vstupních dat vypočítanou, ale nezveřejnitelnou z důvodu nedostatečného počtu vstupních hodnot (méně než 3 ekonomické subjekty a 10 zaměstnanců).

Hodinový výdělek v podnikatelské sféře ¹⁾kraj: Královéhradecký**Medián hodinového výdělku 112,04 Kč/hod**

Index mediánu hodinového výdělku zaměstnanců

meziroční vůči 3. čtvrtletí 2009..... 103,3 %

Diferenciace

1. decil - 10 % hodinových výdělků menších než 69,46 Kč/hod

1. kvartil - 25 % hodinových výdělků menších než 88,24 Kč/hod

Medián - 50 % hodinových výdělků menších než 112,04 Kč/hod

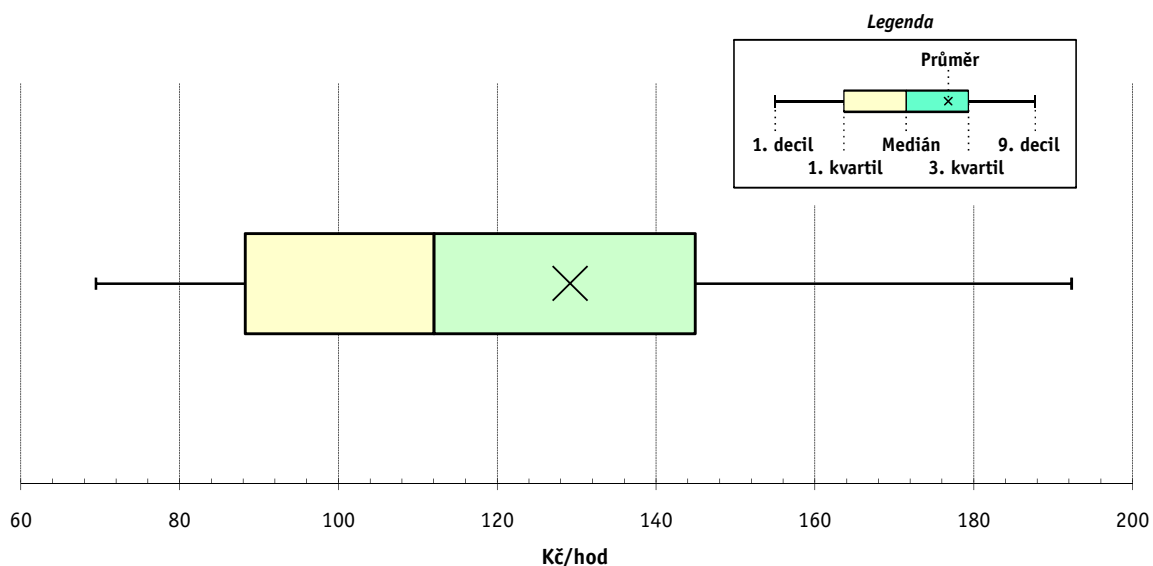
3. kvartil - 25 % hodinových výdělků větších než 144,90 Kč/hod

9. decil - 10 % hodinových výdělků větších než 192,30 Kč/hod

Průměr hodinového výdělku 129,17 Kč/hod

Podíl zaměstnanců s podprůměrným

hodinovým výdělkem 65,3 %



Vysvětlivky:

1) Hodinový výdělek se zjišťuje jako průměrný hodinový výdělek definovaný v § 351 až § 362 zákona č. 262/2006 Sb., zákoníku práce, ve znění pozdějších předpisů.

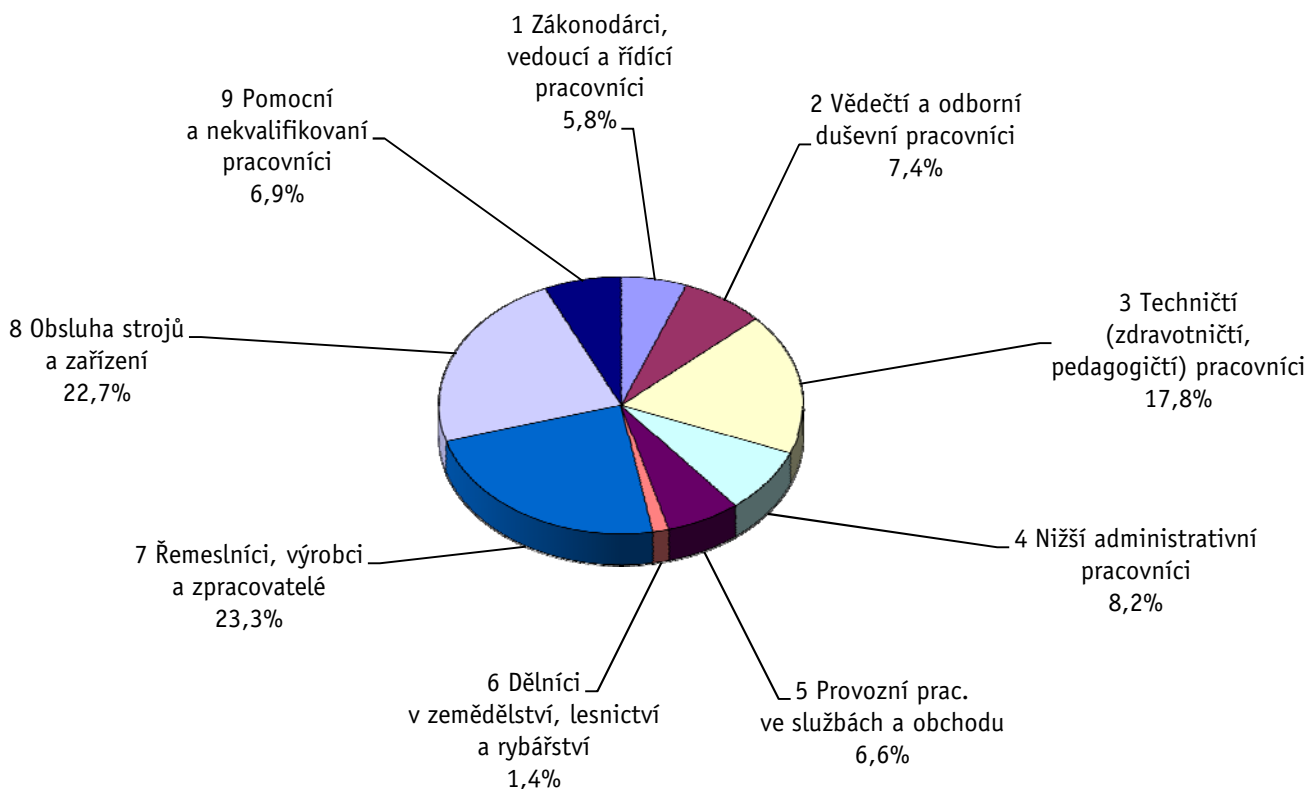
Výsledky ke dni 9. 12. 2010

Hodinový výdělek podle hlavních tříd zaměstnání KZAM-R

kraj: **Královéhradecký**

Hlavní třída zaměstnání KZAM-R	Struktura zaměstnanců	Medián	Diferenciace		Průměr
			1. decil	9. decil	
	%	Kč/hod	Kč/hod	Kč/hod	Kč/hod
1 Zákonodárci, vedoucí a řídicí pracovníci	5,8	195,88	109,97	468,65	276,89
2 Vědečtí a odborní duševní pracovníci	7,4	169,99	111,57	284,38	187,26
3 Techničtí, zdravotničtí a pedagogičtí pracovníci	17,8	134,08	88,30	217,30	148,32
4 Nižší administrativní pracovníci	8,2	105,56	72,90	149,20	110,47
5 Provozní pracovníci ve službách a obchodu	6,6	74,93	59,34	129,24	86,06
6 Dělníci v zemědělství, lesnictví a rybářství	1,4	86,96	72,13	127,48	92,38
7 Řemeslníci, výrobci a zpracovatelé	23,3	105,89	69,64	159,49	110,91
8 Obsluha strojů a zařízení	22,7	107,62	71,20	153,31	111,21
9 Pomocní a nekvalifikovaní pracovníci	6,9	80,04	57,00	117,34	83,57
C E L K E M - podnikatelská sféra	100	112,04	69,46	192,30	129,17

Struktura zaměstnanců dle hlavních tříd KZAM - R



3. čtvrtletí 2010**RSCP - podnikatelská sféra**

PS-V2

Výsledky ke dni 9. 12. 2010

**Hodinový výdělek
podle věkových kategorií**kraj: **Královéhradecký**

Věková kategorie	Struktura zaměstnanců	Medián	Diferenciace		Průměr
			1. decil	9. decil	
	%	Kč/hod	Kč/hod	Kč/hod	Kč/hod
do 20 let	0,5	78,56	58,23	110,23	82,20
20 - 29 let	15,4	106,75	70,62	160,00	113,64
30 - 39 let	28,5	118,50	71,13	206,65	134,24
40 - 49 let	25,0	114,81	68,54	204,42	134,66
50 - 59 let	25,1	108,71	69,25	181,76	127,34
60 a více let	5,5	109,10	61,78	216,91	134,19
C E L K E M - podnikatelská sféra	100	112,04	69,46	192,30	129,17

3. čtvrtletí 2010**RSCP - podnikatelská sféra**

PS-V4

Výsledky ke dni 9. 12. 2010

**Hodinový výdělek
podle vzdělání**kraj: **Královéhradecký**

Vzdělání	Struktura zaměstnanců	Medián	Diferenciace		Průměr	
			1. decil	9. decil		
	%	Kč/hod	Kč/hod	Kč/hod	Kč/hod	
KKOV						
Základní a nedokončené	A-C	6,8	88,55	62,43	130,06	93,63
Střední bez maturity	D,E,H,J	46,8	101,72	66,55	153,45	106,69
Střední s maturitou	K-M	34,0	124,50	78,87	205,29	137,94
Vyšší odborné a bakalářské	N,R	2,0	129,45	87,30	246,09	162,92
Vysokoškolské	T,V	8,8	189,23	113,64	380,10	242,27
Neuvedeno		1,8	75,06	56,80	130,08	91,15
C E L K E M - podnikatelská sféra	100	112,04	69,46	192,30	129,17	

Výsledky ke dni 9. 12. 2010

Hodinový výdělek podle podskupin zaměstnání KZAM-R

kraj: Královéhradecký

Podskupiny zaměstnání KZAM-R	Výběrový soubor		Medián	Diferenciace		Průměr
	počet org.	počet		1. decil	9. decil	
	jednotek	zaměst.	Kč/hod	Kč/hod	Kč/hod	Kč/hod
1210 Ředitelé a prezidenti velkých organizací, podniků	87	114	540,38	225,41	1 723,56	837,79
1221 Vedoucí pracovníci v zemědělství, lesnictví, rybářství a mysliv.	16	36	263,44	115,15	422,94	292,33
1222 Vedoucí pracovníci v průmyslu (ve výrobě)	104	532	287,88	179,98	577,28	359,35
1223 Vedoucí pracovníci ve stavebnictví a zeměměřičtví	7	22	444,95	170,46	642,87	418,31
1224 Vedoucí pracovníci ve velkoobchodě a v maloobchodě	72	480	123,54	85,24	223,89	148,81
1225 Vedoucí pracovníci v restauracích a hotelích	9	26	147,73	98,52	275,57	158,68
1226 Ved. pracovníci v dopr., skladování, telekom. a na pošt. úřadech	36	372	155,95	132,48	276,34	183,96
1227 Vedoucí prac. v organ.zaměřených na poskytování obch.služeb	40	151	301,85	198,87	738,64	393,24
1229 Vedoucí pracovních dílčích celků jinde neuvedení (kult.,zdrav.)	33	98	181,17	121,03	355,32	265,09
1231 Vedoucí pracovníci finančních a hospodářských útvarů	103	189	275,62	168,18	836,25	422,48
1232 Vedoucí pracovníci personálních útvarů a útvarů průmysl. vztahů	40	47	297,78	157,67	611,41	361,66
1233 Vedoucí pracovníci obytných útvarů (včetně průzkumu trhu)	85	212	292,43	153,16	642,40	380,49
1234 Ved. pracovníci reklamních útvarů a útvarů pro styk s veřejností	18	29	234,43	112,62	430,42	253,85
1235 Vedoucí pracovníci zásobovacích útvarů	43	57	253,23	130,31	499,42	285,15
1236 Vedoucí pracovníci výpočetních útvarů	32	39	294,08	213,55	495,75	312,57
1237 Vedoucí pracovníci výzkumných a vývojových útvarů	33	68	242,78	154,08	432,12	266,97
1239 Vedoucí pracovníci ostatních útvarů jinde neuvedení	49	99	237,59	122,94	536,75	285,48
1311 Vedoucí, ředitelé v zemědělství,lesnictví,rybářství a myslivosti	7	10	330,28	175,85	388,01	304,71
1312 Vedoucí, ředitelé v průmyslu (ve výrobě)	34	135	172,93	111,36	359,08	217,63
1313 Vedoucí, ředitelé ve stavebnictví a zeměměřičtví	10	21	173,33	147,09	453,45	237,35
1314 Vedoucí, ředitelé ve velkoobchodu a maloobchodu	88	289	119,66	72,47	257,25	159,16
1315 Vedoucí, ředitelé v restauracích a hotelích	17	26	129,70	87,28	238,72	146,68
1316 Vedoucí, ředitelé v dopravě, sklad., telekom. a na pošt. úřadech	19	66	214,51	133,18	299,80	216,18
1317 Vedoucí, ředitelé v podnicích poskytujících obchodní služby	30	70	299,99	185,69	641,25	358,67
1318 Vedoucí, ředitelé pečovatelských, úklidových a podob. služeb	10	12	189,13	117,81	267,59	196,56
1319 Vedoucí, ředitelé malých organizací ostatní (kult.,zdrav.,škol.)	10	15	192,14	92,50	384,01	209,08
2113 Chemici	5	13	162,09	105,12	185,24	148,64
2114 Geologové, geofyzici, geodeti, hydrologové apod.	8	33	133,84	97,13	233,33	144,61
2119 Ostatní vědci a odborníci v příbuzných oborech jinde neuved.	12	65	178,78	131,77	249,06	191,04
2131 Projektanti a analytici výpočetních systémů	20	68	244,83	196,31	313,98	264,00
2132 Programátoři	36	86	148,45	111,41	307,83	185,23
2139 Ostatní odborníci zabývající se výpoč. tech. jinde neuvedení	59	159	213,01	136,78	315,28	224,29
2142 Projektanti staveb a areálů, stavební inženýři	18	172	178,56	125,57	331,96	211,92
2143 Projektanti elektrotechnických zařízení, elektroinženýři	29	224	222,43	146,84	303,74	226,11
2144 Projektanti elektron.systémů a telekom.sítí, inženýři - elektronici	14	67	197,78	133,36	314,49	213,37
2145 Projektanti a konstruktéři strojních zařízení, strojní inženýři	28	239	192,77	127,25	285,51	203,48
2146 Chemičtí inženýři, technologové	10	16	236,82	117,61	376,80	236,17
2149 Ostatní architekti, projekt., konstruk.a tech.inženýři (tvůr.prac.)	38	338	191,90	134,86	274,38	199,14
2211 Bakteriologové, biolog., ekolog., zoologové a odb.v příb.obor.	18	42	159,63	110,31	252,17	175,74
2212 Farmakologové, anatomové, biochemici, fyziolog., patologové	5	33	157,37	123,48	267,06	170,73
2213 Agronomové, šlechtitelé a odborníci v příbuzných oborech	11	40	179,14	130,06	299,62	199,12
2221 Lékaři, ordináři (kromě zubních lékařů)	20	490	203,75	124,01	323,86	215,74
2224 Farmaceuti, magistři v lékárně, lékárníci	14	85	201,04	154,21	288,51	217,29
2411 Odb. prac. na úseku účetnictví, financí, daní, ap., hlavní účetní	89	243	181,70	116,00	340,92	208,85

Výsledky ke dni 9. 12. 2010

Hodinový výdělek podle podskupin zaměstnání KZAM-R

kraj: Královéhradecký

Podskupiny zaměstnání KZAM-R	Výběrový soubor		Medián	Diferenciace		Průměr
	počet org.	počet		1. decil	9. decil	
	jednotek	zaměst.	Kč/hod	Kč/hod	Kč/hod	Kč/hod
2412 Odbor. pracovníci na úseku zaměstnaneckých, personálních věcí	24	54	169,21	123,56	301,42	199,89
2413 Odborní pracovníci v bankovníctví a pojišťovnictví	47	1 113	154,36	107,31	259,47	175,36
2419 Ostatní odborní pracovníci v oblasti podnikání	61	292	215,98	141,96	314,72	225,05
2421 Právníci, právní poradci (mimo advokacie a soudnictví)	21	31	270,63	167,87	395,81	281,69
2432 Odborní pracovníci knihoven (kromě řadových)	5	23	120,46	106,25	176,12	132,42
2441 Ekonomové - vědeckí pracovníci, specialisté, experti	38	75	181,82	111,89	347,26	216,56
2451 Spisovatelé, autoři, kritikové, novináři, redaktori	12	71	139,14	102,89	175,08	142,09
2470 Odborní administrativní pracovníci jinde neuvedení	41	91	154,44	104,34	231,65	168,08
3111 Technici ve fyzikálních a příbuzných oborech	11	83	115,13	80,79	206,97	132,58
3112 Stavební technici	66	213	164,29	117,86	246,75	174,18
3113 Elektrotechnici	45	453	173,70	117,26	282,57	185,81
3114 Elektronici a technici v radiokomunikacích a telekomunikacích	27	133	163,56	109,26	268,49	177,95
3115 Strojírenští technici	61	1 288	180,21	117,89	227,12	177,82
3116 Chemičtí technici	17	111	160,20	101,97	226,80	165,54
3117 Důlní a hutní technici	7	39	215,50	136,86	247,51	206,74
3118 Technici v kartografii, kreslič a zeměměřiči	41	227	137,84	94,62	221,04	151,84
3119 Ostatní techničtí pracovníci jinde neuvedení	150	1 301	148,78	102,72	224,96	160,44
3121 Poradci ve výpočetní technice	16	35	206,40	148,00	330,50	225,79
3122 Operátoři a obsluha výpočetní techniky	49	200	155,64	106,40	215,93	162,67
3123 Operátoři průmyslových robotů, nc strojů	8	17	180,50	103,23	250,75	171,73
3129 Ostatní technici ve výpočetní technice jinde neuvedení	8	21	198,29	116,04	356,90	227,80
3132 Obsluha zařízení pro záznam zvuku,obrazu,operátoři kamery	5	15	149,94	96,00	165,28	136,69
3134 Obsluha lékařských zařízení	6	57	132,28	119,21	157,48	135,84
3151 Kolaudační technici a technici protipožární ochrany	11	20	138,35	123,47	223,92	156,41
3152 Bezpečnostní tech.a tech. pro kontrolu zdravotní nezávadnosti	57	238	137,97	96,97	198,59	146,60
3160 Technici železničního provozu	15	393	176,29	134,68	196,53	173,41
3211 Technici a laboranti v oblasti biologie a v příbuzných oborech	19	180	122,55	100,41	152,41	125,89
3212 Technici v agronomii, v lesnictví a v zemědělství	25	167	138,96	103,86	180,73	149,60
3221 Asistenti zdravotničtí	8	57	113,89	88,17	141,24	112,41
3223 Dietetici a odborníci na výživu	7	12	120,63	95,23	144,20	116,70
3226 Rehabilitační a fyzioterapeutičtí pracovníci (vč. odb. masérů)	8	139	114,30	94,54	141,44	116,13
3228 Farmaceutičtí asistenti	11	59	121,51	100,62	154,71	125,69
3229 Ostatní střední zdravotničtí pracovníci jinde neuvedení	4	11	132,61	105,95	147,72	129,27
3231 Ošetrovatelé, všeobecné zdravotní sestry	14	1 084	140,13	114,00	166,98	139,76
3232 Ženské sestry, porodní asistentky	4	96	152,94	115,02	171,10	149,59
3233 Sestry pro péči o dítě	6	143	138,70	114,10	163,13	138,41
3235 Sestry pro intenzivní péči	6	80	159,03	134,21	184,71	157,45
3311 Vychovatelé v družinách, domovech dětí a mládeže	3	17	97,58	73,00	120,89	98,65
3411 Zprostředkovatelé finanč. transakcí, obchodu s cennými papíry	10	154	144,31	106,29	241,03	166,43
3412 Pojišťovací agenti	24	128	172,99	111,75	320,73	196,84
3415 Obchodní cestující, profes. poradci v obchodě, obch.zástupci	132	501	181,02	110,86	299,62	199,78
3416 Nákupčí	80	260	140,79	94,13	211,18	147,07
3417 Odhadci a zbožiznalci	11	31	108,05	78,53	165,16	120,86
3419 Ostatní pracovníci - obchodní zprostředkovatelé jinde neuved.	7	12	168,53	130,20	250,74	188,72

Výsledky ke dni 9. 12. 2010

Hodinový výdělek podle podskupin zaměstnání KZAM-R

kraj: Královéhradecký

Podskupiny zaměstnání KZAM-R	Výběrový soubor		Medián	Diferenciace		Průměr
	počet org.	počet		1. decil	9. decil	
	jednotek	zaměst.	Kč/hod	Kč/hod	Kč/hod	Kč/hod
3421 Obchodní agenti	107	387	145,36	92,61	239,85	161,70
3422 Odbytoví a přepravní agenti	107	461	131,57	92,05	207,61	144,53
3423 Zprostředkovatelé práce a agenti pracovních úřadů	4	12	244,30	144,89	291,16	230,20
3429 Ostatní obchodní agenti a makléři jinde neuvedení	9	14	133,39	97,31	179,62	141,13
3431 Odborné sekretářky, sekretáři	62	128	128,39	90,91	220,13	149,42
3433 Pracovníci v oblasti účetnictví, fakturace, rozpočet., kalkulace	198	931	125,44	90,69	196,03	136,35
3434 Pracovníci v oblasti statistiky a matematiky	9	24	165,02	115,10	227,06	175,58
3435 Pracovníci v oblasti práce a mezd (kromě účetních)	31	49	116,10	88,82	159,95	123,92
3436 Referenti osobních oddělení	56	116	144,02	100,75	213,68	154,92
3439 Ostatní odborní administrativní pracovníci jinde neuvedení	128	681	136,22	92,29	224,81	149,58
3449 Ostatní celní a daňoví pracovníci a pracovníci v příb. oborech	9	33	144,64	134,07	175,39	162,61
3471 Aranžéři, průmysloví a komerční návrháři, bytoví architekti	10	25	115,27	78,77	179,02	121,07
4112 Kancelářští a manipul. prac. a obsl. zařízení na zpracování textu	24	79	93,98	76,98	165,52	109,96
4113 Pracovníci přípravy dat výpočetní techniky	19	160	97,69	81,83	164,76	108,59
4115 Sekretářky, sekretáři	113	600	100,00	70,18	151,57	106,64
4121 Nižší účetní	61	180	107,07	83,44	150,52	112,68
4123 Nižší finanční, daňoví úředníci a úředníci v příbuzných oborech	17	62	156,01	87,25	203,49	152,89
4131 Úředníci ve skladech	142	858	107,78	74,11	146,12	110,35
4132 Úředníci ve výrobě (např. výrobní plánovači)	46	293	136,25	95,07	202,54	142,49
4133 Úředníci v dopravě a v přepravě (dispečeri, kontrolori apod.)	29	191	135,92	94,72	165,74	134,70
4141 Řadoví knihovníci, archiváři, evidenční pracovníci	15	35	105,65	86,37	140,47	108,61
4142 Poštovní doručovatelé, úředníci v třídárnách	7	847	100,20	90,73	121,31	103,59
4190 Ostatní nižší úředníci jinde neuvedení	28	113	122,16	85,23	182,23	128,27
4211 Pokladníci (v bankách, pojišťovnách, spořitelnách, na poště)	47	165	119,92	94,32	150,41	123,11
4212 Úředníci na přepážkách a směnárnici	41	600	123,08	100,67	153,93	127,62
4213 Pokladníci v obchodě, společném stravování apod.	48	510	81,12	67,82	103,05	83,31
4214 Prodavači vstupenek, jízdenek apod.	10	128	128,13	109,33	146,62	127,35
4215 Bookmakeři, krupiéři a úředníci sázkových kancelář	11	101	91,97	71,29	123,36	96,08
4222 Recepční	26	110	94,34	68,17	134,74	98,74
4223 Telefonisté	10	448	110,38	78,87	165,97	116,35
4224 Informátoři	5	53	100,05	55,32	165,78	105,99
5112 Vlakvedoucí, vlakové čety, průvodčí (vč. palubních průvodčí)	3	232	166,30	119,42	177,64	156,67
5121 Pracovníci dohlížející nad obsluhujícím personálem, hospodyně	17	65	110,74	86,81	148,00	113,81
5122 Kuchaři	38	418	77,56	59,80	112,30	82,65
5123 Čišníci, servírky	10	278	75,58	66,27	98,77	80,42
5132 Pečovatelé a pomoc.ošetřovatelé v zařiz.soc.péče, v nemocnicích	8	385	80,23	66,89	96,21	81,36
5144 Maséři	3	31	79,98	74,33	107,99	84,61
5149 Ostatní pracovníci zajišťující osobní služby jinde neuvedení	4	36	78,02	70,59	86,17	77,93
5161 Hasiči, požárníci	7	76	131,47	100,28	211,47	149,29
5169 Ostatní pracovníci ochrany a ostrahy jinde neuvedení	55	901	68,30	52,30	121,17	78,71
5211 Prodavači v obchodech	167	2 254	79,93	61,73	115,67	85,24
6111 Pěstitelé polních plodin	3	24	81,40	68,22	100,99	83,00
6113 Zahradníci a pěstitelé zahradních plodin a sazenic	7	11	84,09	71,42	93,43	82,74
6121 Chovatelé hospodářských zvířat (kromě drůbeže a včel)	6	94	99,95	76,17	144,15	105,45

Výsledky ke dni 9. 12. 2010

Hodinový výdělek podle podskupin zaměstnání KZAM-R

kraj: Královéhradecký

Podskupiny zaměstnání KZAM-R	Výběrový soubor		Medián	Diferenciace		Průměr
	počet org.	počet		1. decil	9. decil	
	jednotek	zaměst.	Kč/hod	Kč/hod	Kč/hod	Kč/hod
6122 Chovatelé drůbeže	4	25	76,90	66,22	94,25	80,01
6141 Dělníci pro pěstění a ošetřování lesa	4	20	97,09	82,50	118,72	98,26
7113 Horníci pro dobývání nerudných surovin a kamenolamači	3	32	122,89	103,43	136,55	120,68
7122 Zedníci, kameníci, omítkáři	20	233	102,00	82,04	139,73	106,21
7123 Betonáři, děl.specializovaní na pokládání betonových povrchů	4	25	121,20	90,18	179,16	128,40
7124 Tesaři a truhláři	19	50	116,61	92,05	209,16	127,82
7129 Ost. stavební dělníci hlavní stav. výroby a prac.v ost. oborech	20	184	113,54	85,53	151,68	116,32
7136 Instalatěři, potrubáři, stavební zámečníci, klempíři	29	283	117,32	97,47	141,84	118,68
7137 Stavební a provozní elektrikáři	29	73	125,16	91,00	185,00	134,25
7142 Lakýrníci a pracovníci v příbuzných oborech	23	274	169,76	118,99	185,44	162,21
7212 Svářeči, řezači plamenem a páječi	18	615	148,43	105,24	172,50	142,18
7213 Výrobci a opraváři výrobků a dílů z plechů	11	440	164,39	109,09	183,57	152,46
7214 Montéři kovových konstrukcí	9	47	87,93	67,75	137,72	94,64
7221 Kováři, obsluha kovacích lisů, obsluha bucharů	7	52	98,01	81,42	108,46	96,97
7222 Nástrojaři, kovomodeláři, kovodělníci, zámečníci	101	2 115	112,08	83,06	164,55	119,80
7223 Seřizovači a obsl. obráběcích strojů (kromě autom. a poloaut.)	40	752	139,42	102,54	182,71	140,88
7224 Brusíči, leštiči a ostříči nástrojů	16	93	113,21	86,89	154,62	118,27
7231 Mechanici a opraváři motorových vozidel	37	453	162,22	94,74	178,70	146,39
7234 Mechanici a opraváři kolejových vozidel	6	125	145,15	118,81	170,71	144,91
7235 Mechanici a opraváři obráběcích, zeměd. strojů a prům. zařízení	57	1 097	137,41	100,43	184,61	140,32
7239 Ostatní mechanici a opraváři strojů a zařízení bez elektro j.n.	28	305	130,09	86,00	175,04	131,64
7241 Elektromech., opraváři a seřizovači různých typů elektr. zařízení	85	1 502	112,10	78,04	172,52	119,24
7242 Mechanici, opraváři a seřizovači elektr. částí aut, letadel, lodí	6	67	129,24	106,67	161,95	131,74
7243 Mechanici, seřizovači, opraváři elektronických zařízení	20	525	112,29	83,00	167,48	120,16
7244 Telefonní a telegrafní mechanici, montéři a opraváři	8	22	95,12	78,76	108,27	94,15
7245 Montéři a opraváři rozhlasových a TV přijímačů, magnetofonů	5	31	178,04	134,79	218,16	179,08
7246 Montéři a opraváři silnoproudých elektrických vedení	11	201	170,47	99,74	201,12	159,00
7311 Výrobci, mechanici a opraváři přesných přístrojů a zařízení	8	818	125,54	88,48	152,11	123,30
7324 Malíři skla a keramiky a prac. v příb.obor. (vč.výrobců zrcadel)	3	93	71,38	59,20	95,84	75,07
7411 Zpracovatelé masa, ryb vč. uzenářů a konzervovačů masa a ryb	9	122	73,18	57,90	101,84	77,85
7412 Zpracovatelé pekárenských a cukrářských výrobků	12	177	83,39	66,96	105,58	84,58
7419 Ostatní zpracovatelé - výrobci potravinářských výrobků	11	29	89,89	68,30	107,25	88,76
7422 Umělečtí truhláři, řezbáři, výrobci a opraváři výrobků ze dřeva	10	73	115,86	101,43	141,42	121,19
7431 Kvalifikovaní dělníci připravující přírodní vlákno pro další zprac.	6	91	98,47	80,60	150,37	110,80
7432 Přadláci, ruční tkalci, pletaři a jiní výrobci ručně vyráběn.tkanin	4	151	101,02	87,25	135,90	107,23
7436 Švadleny, vyšivači a pracovníci v příbuzných oborech	9	197	86,03	63,42	117,54	87,58
7439 Ost. dělníci při výrobě textilu, oděvů a výrobků z kůže, kožešin	11	339	96,08	76,93	132,23	100,93
8122 Obsluha zařízení ve slévárství (taviči, slévači)	5	246	172,52	98,45	213,46	161,67
8123 Obsluha zařízení na tepelné zpracování kovů	9	50	168,93	131,88	190,28	162,46
8126 Obsluha zařízení na úpravu kovového odpadu	4	19	117,31	94,36	126,78	114,97
8141 Obsluha pily a jiného zařízení na zpracování dřeva	3	20	103,81	70,91	132,61	104,12
8159 Obsluha ostatních zařízení při chemické výrobě jinde neuvedená	19	80	110,91	84,39	156,05	115,77
8161 Obsluha zařízení při výrobě a rozvodu elektřiny	8	69	202,16	121,52	232,71	185,32
8162 Obsluha parních turbín, ohřivačů a motorů	25	95	116,91	74,07	228,03	129,01

Výsledky ke dni 9. 12. 2010

Hodinový výdělek podle podskupin zaměstnání KZAM-R

kraj: Královéhradecký

Podskupiny zaměstnání KZAM-R	Výběrový soubor		Medián	Diferenciace		Průměr
	počet org.	počet		1. decil	9. decil	
	jednotek	zaměst.	Kč/hod	Kč/hod	Kč/hod	Kč/hod
8163 Obsluha zařízení při úpravě, čištění a rozvodu vody	25	207	124,05	92,77	152,89	125,52
8171 Obsluha automatických nebo poloautomatic. montážních linek	10	291	113,25	76,96	183,11	124,86
8180 Obsluha strojů a zařízení pro práce na železničním svršku	7	56	155,47	97,49	212,48	152,63
8211 Obsluha automat. nebo poloaut. obráběcích strojů (kromě 722)	31	1 357	133,88	93,01	168,49	133,74
8212 Obsluha strojů na výrobu maltovin, vápna, cementu, prefabrikátů	8	69	122,85	108,13	171,74	131,68
8223 Obsluha strojů při konečné úpravě a nanášení ochran. povlaků	10	414	142,02	93,32	161,05	130,34
8231 Obsluha strojů na výrobu pryžových výrobků (např. obuvi)	7	1 372	103,43	75,86	127,74	103,23
8232 Obsluha strojů na výrobu plastových výrobků (vč. laminování)	8	479	124,75	97,53	157,16	126,12
8251 Obsluha tiskárenských strojů	5	33	150,10	86,18	175,59	142,91
8261 Obsluha strojů na úpravu vláken, dopřádání a navíjení příze	4	65	94,51	82,46	122,84	98,84
8262 Obsluha tkacích a pletacích strojů	7	700	112,96	88,33	137,91	113,38
8263 Obsluha šicích a vyšívacích strojů	8	462	81,88	56,86	113,46	84,01
8264 Obsluha strojů na bělení, barvení, čištění, praní, žehlení textilu	10	301	90,47	69,28	128,53	94,85
8269 Obsluha ost.str. na výrobu textilních, kožešin.a kožen.výrobků	3	190	94,10	74,54	108,57	93,09
8281 Montážní dělníci montující mechanická zařízení (stroje, vozidla)	17	2 554	119,17	77,11	163,33	125,30
8282 Montážní dělníci montující elektrická zařízení	6	579	80,02	60,83	106,79	83,34
8284 Montážní dělníci montující výrobky z kovů, pryže a plastů	8	57	73,33	60,73	163,40	96,76
8290 Obsluha jiných stacionárních zařízení a ostatní montážní dělníci	15	444	120,76	87,83	144,29	119,84
8311 Strojvedoucí	11	250	189,91	173,09	199,03	186,49
8313 Dělníci zabezpečující sestavování vlaků (brzdaři, výhybkáři)	13	311	142,55	129,03	157,73	142,81
8314 Dělníci zabezpečující jízdu vlaků v mezistaničních úsecích	4	149	124,00	105,72	138,02	122,14
8321 Řidiči osobních a malých dodávkových automobilů, taxikářů	40	89	96,81	73,34	140,89	101,31
8323 Řidiči autobusů, trolejbusů a tramvají	6	403	117,60	86,13	127,52	112,58
8324 Řidiči nákladních automobilů a tahačů	80	947	96,29	67,65	127,07	97,39
8326 Řidiči speciálních vozidel	12	381	104,61	91,15	131,20	108,10
8331 Obsluha zemědělských a lesních strojů	13	170	107,55	90,84	153,08	116,15
8332 Obsluha zemních a příbuzných strojů	24	158	141,19	108,80	186,88	143,89
8333 Obsluha jeřábů, zdvihacích a podobných manipulačních zařízení	9	76	126,61	78,88	177,19	126,30
8334 Obsluha vysokozdvíhých a ostatních motorových vozíků	68	1 072	119,60	92,82	150,38	122,75
9132 Pomocníci a uklízeči v kancelářích, hotelích, nemocnicích ap.	141	819	64,80	52,70	90,26	68,17
9141 Domovníci, správci domu	16	39	86,57	56,79	117,18	91,69
9151 Poslíčci, nosiči zavazadel a doručovatelé	7	31	66,44	44,70	116,31	72,15
9152 Vrátní, hlídači, uváděči a šatnářky	49	307	64,55	53,00	96,12	69,41
9161 Sběrači odpadků, popeláři	4	312	81,33	70,00	103,70	83,88
9162 Metaři, čistíči záchodků, žump, kanálů a podobných zařízení	5	64	63,90	58,36	127,18	78,75
9169 Ostatní pracovníci v příbuzných oborech jinde neuvedení	6	31	81,74	60,88	92,09	81,13
9312 Pomocní a nekvalif. dělníci na stavbách a údržbě silnic, přehrad	13	55	110,03	76,68	149,08	110,86
9321 Pomocní a nekvalifikovaní montážní a manipulační dělníci	57	1 319	88,57	62,87	117,04	90,41
9322 Ruční balíči a pytlavači	15	330	109,09	68,82	139,67	105,14
9323 Dělníci nádvorní skupiny (pomocní montéři)	16	105	82,74	61,84	124,45	88,19
9333 Vazači a nosiči břemen, přístavní dělníci (dokaři)	6	140	80,15	60,78	115,50	84,31
9339 Pomocní a nekvalif. pracovníci v dopravě, ve skladech, v telek.	73	569	85,39	68,23	107,95	87,04

3. čtvrtletí 2010**RSCP - podnikatelská sféra**

PS-V6

Výsledky ke dni 9. 12. 2010

**Hodinový výdělek
podle kategorií zaměstnání**kraj: **Královéhradecký**

Kategorie zaměstnání	Struktura zaměstnanců	Medián	Diferenciace		Průměr
			1. decil	9. decil	
	%	Kč/hod	Kč/hod	Kč/hod	Kč/hod
D Manuální pracovníci	60,2	100,35	64,89	151,61	104,97
T Nemanuální pracovníci	39,8	136,30	86,54	252,87	165,84
Relace D/T (%)		73,6	75,0	60,0	63,3
C E L K E M - podnikatelská sféra	100	112,04	69,46	192,30	129,17

manuální pracovníci - zaměstnanci s převážně manuálním charakterem práce (hlavní třída KZAM-R 6-9 a vybraná zaměstnání hl. třídy 5)

nemanuální pracovníci - zaměstnanci s převážně nemanuálním charakterem práce (hlavní třída KZAM-R 1-4 a vybraná zaměstnání hl. třídy 5)

3. čtvrtletí 2010**RSCP - podnikatelská sféra**

PS-V8

Výsledky ke dni 9. 12. 2010

**Hodinový výdělek
podle pohlaví**kraj: **Královéhradecký**

Pohlaví	Struktura zaměstnanců	Medián	Diferenciace		Průměr
			1. decil	9. decil	
	%	Kč/hod	Kč/hod	Kč/hod	Kč/hod
M Muž	58,5	120,67	78,34	210,23	142,54
Ž Žena	41,5	99,65	64,08	160,73	110,30
Relace Ž/M (%)		82,6	81,8	76,5	77,4
C E L K E M - podnikatelská sféra	100	112,04	69,46	192,30	129,17

Hrubá měsíční mzda a její složky, diference, placená doba v podnikatelské sféře

kraj: Královéhradecký

Medián hrubé měsíční mzdy 19 910 Kč/měs

Diference

1. decil - 10 % hodinových výdělků menších než	12 155 Kč/měs
1. kvartil - 25 % hodinových výdělků menších než	15 499 Kč/měs
Medián - 50 % hodinových výdělků menších než	19 910 Kč/měs
3. kvartil - 25 % hodinových výdělků větších než	25 966 Kč/měs
9. decil - 10 % hodinových výdělků větších než	34 063 Kč/měs

Průměr hrubé měsíční mzdy 22 933 Kč/měs

Vybrané složky hrubé měsíční mzdy

prémie a odměny	15,0 %
příplatky za přesčas	0,7 %
příplatky ostatní	4,4 %
náhrady	9,9 %
odměny za pohotovost	0,2 %

Průměrná placená doba 173,6 hod/měs

Výsledky ke dni 9. 12. 2010

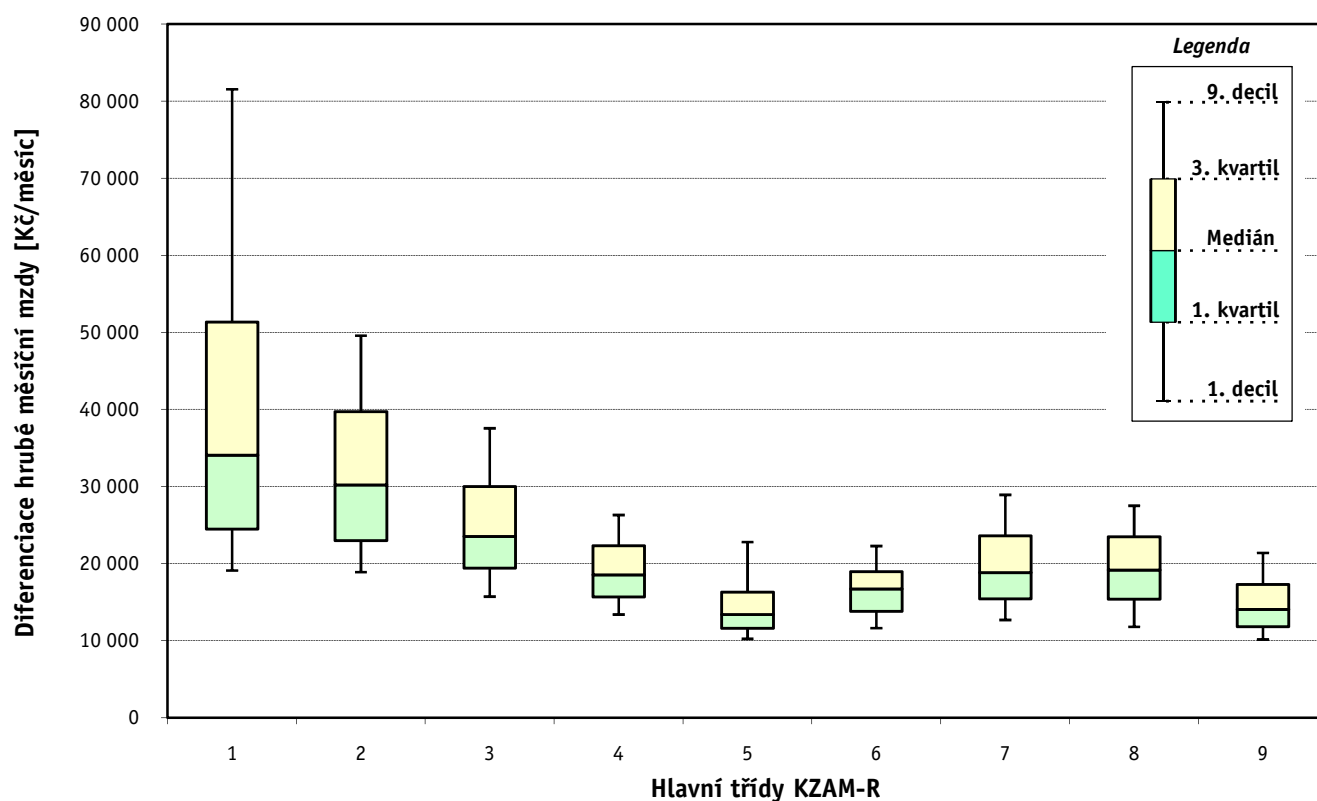
Hrubá měsíční mzda a její složky, diference, placená doba
podle hlavních tříd zaměstnání KZAM-R

kraj: **Královéhradecký**

Hlavní třída zaměstnání KZAM - R	Struktura zaměstnanců	Medián
	%	Kč/měs

1 Zákodárci, vedoucí a řídící pracovníci	6,2	34 080
2 Vědečtí a odborní duševní pracovníci	7,2	30 231
3 Techničtí, zdravotničtí a pedagogičtí pracovníci	18,3	23 516
4 Nižší administrativní pracovníci	8,0	18 535
5 Provozní pracovníci ve službách a obchodu	6,7	13 397
6 Dělníci v zemědělství, lesnictví a rybářství	1,4	16 719
7 Řemeslníci, výrobci a zpracovatelé	22,7	18 824
8 Obsluha strojů a zařízení	22,7	19 173
9 Pomocní a nekvalifikovaní pracovníci	6,8	14 053

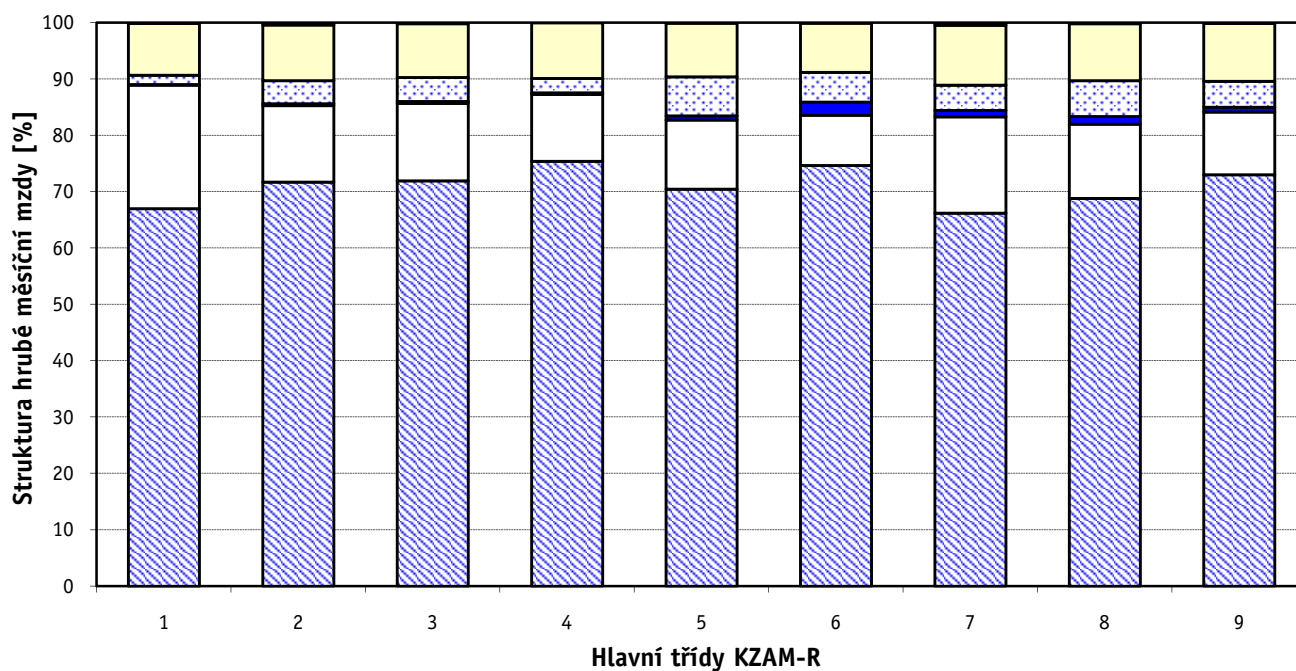
C E L K E M - podnikatelská sféra	100	19 910
--	------------	---------------



Hrubá měsíční mzda a její složky, diferenciacie, placená doba podle hlavních tříd zaměstnání KZAM-R

kraj: **Královéhradecký**

Diferenciace				Průměr	Vybrané složky hrubé měsíční mzdy					Placená doba
1. decil	1. kvartil	3. kvartil	9. decil		prémie a odměny	příplatky za přesčas	příplatky ostatní	náhrady	odměny za pohotovost	
Kč/měs	Kč/měs	Kč/měs	Kč/měs	Kč/měs	%	%	%	%	%	hod/měs
19 102	24 468	51 356	81 543	47 921	21,9	0,1	1,7	9,2	0,1	170,5
18 907	22 975	39 705	49 592	33 532	13,6	0,3	4,1	9,9	0,4	172,0
15 725	19 432	30 027	37 558	25 861	13,8	0,4	4,2	9,6	0,2	171,1
13 398	15 702	22 337	26 317	19 484	11,9	0,3	2,6	9,9	0,0	170,8
10 240	11 619	16 286	22 789	15 092	12,3	0,7	6,9	9,6	0,0	174,9
11 638	13 794	18 948	22 287	17 001	9,0	2,3	5,3	8,8	0,0	187,7
12 692	15 449	23 622	28 931	19 935	17,1	1,1	4,5	10,7	0,4	175,2
11 808	15 373	23 479	27 519	19 638	13,2	1,4	6,4	10,1	0,2	175,0
10 165	11 817	17 293	21 386	15 039	11,1	0,9	4,6	10,3	0,1	174,3
12 155	15 499	25 966	34 063	22 933	15,0	0,7	4,4	9,9	0,2	173,6



Výsledky ke dni 9. 12. 2010

Hrubá měsíční mzda a její složky, diference, placená doba podle podskupin zaměstnání KZAM-R

kraj: **Královéhradecký**

Podskupiny zaměstnání KZAM-R	Počet zaměstnanců přepočtený podle placených měsíců	Medián
		Kč/měs
1210 Ředitelé a prezidenti velkých organizací, podniků	115	110 470
1221 Vedoucí pracovníci v zemědělství, lesnictví, rybářství a myslivosti	36	40 756
1222 Vedoucí pracovníci v průmyslu (ve výrobě)	525	52 469
1223 Vedoucí pracovníci ve stavebnictví a zeměměřičtví	22	88 893
1224 Vedoucí pracovníci ve velkoobchodě a v maloobchodě	467	21 690
1225 Vedoucí pracovníci v restauracích a hotelích	29	26 956
1226 Vedoucí pracovníci v dopravě, skladování, telekomunik. a na poštovních úřadech	330	26 276
1227 Vedoucí pracovníci v organizacích zaměřených na poskytování obchodních služeb	152	55 910
1229 Vedoucí pracovních dílčích celků jinde neuvedení (kulturních,zdravotn.,školských)	98	32 502
1231 Vedoucí pracovníci finančních a hospodářských (správních) útvarů	184	50 225
1232 Vedoucí pracovníci personálních útvarů a útvarů průmyslových vztahů	48	54 034
1233 Vedoucí pracovníci obytných útvarů (včetně průzkumu trhu)	203	53 402
1234 Vedoucí pracovníci reklamních útvarů a útvarů pro styk s veřejností	30	42 664
1235 Vedoucí pracovníci zásobovacích útvarů	58	41 937
1236 Vedoucí pracovníci výpočetních útvarů	39	52 882
1237 Vedoucí pracovníci výzkumných a vývojových útvarů	66	39 414
1239 Vedoucí pracovníci ostatních útvarů jinde neuvedení	96	39 479
1312 Vedoucí, ředitelé v průmyslu (ve výrobě)	132	33 327
1313 Vedoucí, ředitelé ve stavebnictví a zeměměřičtví	19	29 026
1314 Vedoucí, ředitelé ve velkoobchodu a maloobchodu	286	20 628
1315 Vedoucí, ředitelé v restauracích a hotelích	27	22 292
1316 Vedoucí, ředitelé v dopravě, skladování, telekomunikacích a na poštovních úřadech	64	36 654
1317 Vedoucí, ředitelé v podnicích poskytujících obchodní služby	68	54 358
1318 Vedoucí, ředitelé pečovatelských, úklidových a podobných služeb	11	35 836
1319 Vedoucí, ředitelé malých organizací ostatní (kultura,zdravotnictví,školsství)	15	34 687
2113 Chemici	12	26 947
2114 Geologové, geofyzici, geodeti, hydrologové apod.	30	21 768
2119 Ostatní vědci a odborníci v příbuzných oborech jinde neuvedení	63	32 374
2131 Projektanti a analytici výpočetních systémů	67	47 916
2132 Programátoři	88	26 960
2139 Ostatní odborníci zabývající se výpočetní technikou jinde neuvedení	152	39 815
2142 Projektanti staveb a areálů, stavební inženýři	166	30 824
2143 Projektanti elektrotechnických zařízení, elektroinženýři	218	41 242
2144 Projektanti elektronických systémů a telekomunikačních sítí, inženýři - elektronik	71	44 724
2145 Projektanti a konstruktéři strojních zařízení, strojní inženýři	226	33 368
2146 Chemičtí inženýři, technologové	14	39 134
2149 Ostatní architekti, projektanti, konstruktéři a techničtí inženýři (tvůrčí pracovníci)	326	34 624
2211 Bakteriologové, biologové, ekologové, zoologové a odborníci v příbuzných oborech	37	29 494
2212 Farmakologové, anatomové, biochemici, fyziologové, patologové	31	28 296
2213 Agronomové, šlechtitelé a odborníci v příbuzných oborech	31	29 359
2221 Lékaři, ordináři (kromě zubních lékařů)	391	38 404
2224 Farmaceuti, magistři v lékárně, lékárníci	70	36 008
2411 Odborní pracovníci na úseku účetnictví, financí, daní, apod., hlavní účetní	226	33 045
2412 Odborní pracovníci na úseku zaměstnaneckých, personálních věcí	50	31 962

Hrubá měsíční mzda a její složky, diference, placená doba podle podskupin zaměstnání KZAM-R

kraj: **Královéhradecký**

Diference				Průměr	Vybrané složky hrubé měsíční mzdy					Placená doba
1. decil	1. kvartil	3. kvartil	9. decil		prémie a odměny	příplatky za přesčas	příplatky ostatní	náhrady	odměny za pohotovost	
Kč/měs	Kč/měs	Kč/měs	Kč/měs	Kč/měs	%	%	%	%	%	hod/měs
41 656	63 883	211 413	322 137	151 992	25,5	0,0	0,6	10,4	0,0	169,8
21 875	26 670	49 985	70 475	48 904	25,7	0,0	0,1	7,6	0,7	169,5
31 671	40 260	70 131	110 902	64 771	16,7	0,1	2,0	9,1	0,1	168,2
24 386	30 808	105 296	133 590	82 578	29,9	0,1	0,4	8,1	0,0	173,9
13 297	17 339	29 859	40 371	26 232	13,6	0,3	3,3	10,1	0,1	172,1
17 343	19 733	32 760	48 918	28 578	20,8	0,0	7,7	10,2	0,0	173,1
22 088	23 821	38 919	58 897	34 103	10,1	0,1	1,5	10,7	0,7	164,2
37 047	43 360	79 942	131 189	72 756	22,5	0,0	2,5	10,1	0,0	173,0
23 326	26 504	42 068	68 528	46 987	22,2	0,2	2,9	9,4	0,4	173,7
29 448	36 116	75 410	129 002	70 013	24,0	0,0	1,7	9,7	0,0	169,1
27 322	39 335	83 750	93 781	65 311	16,5	0,1	0,9	12,3	0,0	169,7
28 230	37 884	81 212	110 307	71 559	25,3	0,0	1,7	9,6	0,0	167,2
19 041	25 667	60 482	77 633	46 670	15,7	0,4	0,7	10,7	0,0	167,7
23 815	27 503	70 089	80 805	50 191	14,1	0,0	2,0	9,5	0,0	170,1
37 560	41 713	62 536	89 695	57 620	15,8	0,0	2,2	10,8	1,1	168,5
25 245	31 965	54 641	73 167	45 961	13,8	0,2	2,2	10,2	0,2	168,7
20 672	27 801	64 453	84 425	49 473	17,1	0,1	1,9	10,0	0,0	168,8
21 617	24 915	46 180	59 356	39 429	11,1	0,3	3,5	9,8	0,2	171,0
24 362	27 510	31 182	83 877	58 651	41,2	0,0	0,1	7,3	0,2	169,6
11 706	14 385	30 098	48 146	27 703	16,8	0,1	3,5	9,4	0,0	172,9
16 143	19 193	31 399	44 607	26 473	15,9	0,5	0,7	8,5	0,0	175,0
23 128	28 407	40 926	49 509	36 441	12,1	0,0	1,1	10,1	0,0	164,6
31 226	36 589	81 506	102 575	62 684	29,0	0,0	3,1	10,0	0,0	172,8
18 858	24 157	46 988	50 085	34 185	28,0	0,1	0,1	6,7	0,0	174,3
16 020	25 925	50 012	66 578	40 488	9,5	0,2	4,7	8,3	0,0	175,2
18 392	21 660	30 342	34 744	26 070	20,7	0,0	0,2	12,4	0,0	165,2
15 026	16 799	25 764	34 979	22 777	15,3	1,0	0,0	9,0	0,0	172,0
22 677	26 953	37 507	44 065	33 624	14,0	0,4	0,3	9,5	0,0	168,8
35 900	39 748	52 876	64 011	49 947	11,8	0,3	2,5	8,9	1,3	170,2
19 466	22 220	38 578	61 236	33 192	11,5	0,2	3,1	9,8	0,2	169,3
25 798	31 510	50 399	59 360	42 911	11,3	0,2	3,2	9,9	1,4	170,4
25 142	27 182	44 709	60 317	36 870	16,6	0,5	0,8	10,9	0,3	167,8
30 758	35 322	47 420	55 098	42 948	15,7	0,5	1,2	9,8	2,3	172,1
28 068	31 851	74 452	103 976	56 734	31,7	0,7	0,6	7,3	4,4	169,8
21 875	26 792	40 100	49 345	35 092	8,5	0,3	7,2	9,2	0,0	169,1
30 213	31 400	49 344	61 136	41 687	16,1	0,1	1,6	7,5	1,0	171,3
22 262	27 876	39 425	47 252	35 368	13,0	0,2	1,2	9,8	0,2	167,1
19 241	23 213	40 378	49 290	32 036	13,1	0,1	6,3	12,3	0,0	170,4
22 092	25 254	36 186	45 334	30 887	2,4	0,3	4,3	10,3	0,9	176,7
21 094	24 289	34 958	38 711	32 283	21,6	0,0	0,4	10,4	0,0	168,3
23 380	30 118	50 387	63 545	41 498	4,6	1,0	8,7	10,4	2,5	180,5
28 992	31 507	43 701	54 184	39 491	11,0	1,9	2,6	11,1	0,0	176,2
21 654	26 379	41 619	62 777	37 655	13,9	0,1	1,6	10,0	0,0	169,3
24 117	27 263	41 217	61 663	37 720	11,7	0,1	1,7	10,2	0,0	171,6

1. - 3. čtvrtletí 2010**RSCP - podnikatelská sféra**

Výsledky ke dni 9. 12. 2010

**Hrubá měsíční mzda a její složky, diference, placená doba
podle podskupin zaměstnání KZAM-R**kraj: **Královéhradecký**

Podskupiny zaměstnání KZAM-R	Počet zaměstnanců přepočtený podle placených měsíců	Medián
		Kč/měs
2413 Odborní pracovníci v bankovníctví a pojišťovnictví	1 014	29 536
2419 Ostatní odborní pracovníci v oblasti podnikání	279	39 104
2421 Právníci, právní poradci (mimo advokacie a soudnictví)	29	46 867
2432 Odborní pracovníci knihoven (kromě řadových)	20	22 475
2441 Ekonomové - vědečtí pracovníci, specialisté, experti	73	34 033
2451 Spisovatelé, autoři, kritikové, novináři, redaktori	71	23 850
2470 Odborní administrativní pracovníci jinde neuvedení	78	26 221
3111 Technici ve fyzikálních a příbuzných oborech	82	20 262
3112 Stavební technici	203	29 770
3113 Elektrotechnici	435	31 435
3114 Elektronici a technici v radiokomunikacích a telekomunikacích	138	31 440
3115 Strojírenští technici	1 251	32 209
3116 Chemičtí technici	108	26 420
3117 Důlní a hutní technici	39	36 182
3118 Technici v kartografii, kresličtí a zeměměřičtí	215	24 086
3119 Ostatní techničtí pracovníci jinde neuvedení	1 239	26 701
3121 Poradci ve výpočetní technice	34	35 776
3122 Operátoři a obsluha výpočetní techniky	190	28 126
3123 Operátoři průmyslových robotů, nc strojů	17	30 717
3129 Ostatní technici ve výpočetní technice jinde neuvedení	21	38 129
3132 Obsluha zařízení pro záznam zvuku,obrazu,operátoři kamery	15	25 434
3133 Obsluha vysílacího a telekomunikačního zařízení (vč. telegrafu)	10	41 540
3134 Obsluha lékařských zařízení	53	23 763
3151 Kolaudační technici a technici protipožární ochrany	19	33 373
3152 Bezpečnostní technici a technici pro kontrolu zdravotní nezávadnosti a jakosti	224	24 115
3160 Technici železničního provozu	381	30 039
3211 Technici a laboranti v oblasti biologie a v příbuzných oborech	168	22 087
3212 Technici v agronomii, v lesnictví a v zemědělství	159	23 012
3221 Asistenti zdravotničtí	50	19 138
3223 Dietetici a odborníci na výživu	11	21 778
3226 Rehabilitační a fyzioterapeutičtí pracovníci (vč. odborných masérů)	117	20 283
3228 Farmaceutičtí asistenti	50	21 591
3231 Ošetřovatelé, všeobecné zdravotní sestry	978	23 802
3232 Ženské sestry, porodní asistentky	85	25 738
3233 Sestry pro péči o dítě	123	23 660
3235 Sestry pro intenzivní péči	69	26 120
3311 Vychovatelé v družinách, klubech, domovech dětí a mládeže apod.	13	18 350
3411 Zprostředkovatelé finančních transakcí, obchodu s cennými papíry, devizami	146	25 175
3412 Pojišťovací agenti	124	36 433
3415 Obchodní cestující, profesionální poradci v obchodě, obchodní zástupci	493	33 334
3416 Nákupčí	242	24 244
3417 Odhadci a zbožíznalci	29	24 394
3419 Ostatní pracovníci - obchodní zprostředkovatelé jinde neuvedení	13	30 766
3421 Obchodní agenti	362	25 704

Hrubá měsíční mzda a její složky, diference, placená doba podle podskupin zaměstnání KZAM-R

kraj: **Královéhradecký**

Diference				Průměr	Vybrané složky hrubé měsíční mzdy					Placená doba
1. decil	1. kvartil	3. kvartil	9. decil		prémie a odměny	příplatky za přesčas	příplatky ostatní	náhrady	odměny za pohotovost	
Kč/měs	Kč/měs	Kč/měs	Kč/měs	Kč/měs	%	%	%	%	%	hod/měs
19 714	23 693	38 203	49 434	33 245	20,0	0,0	2,2	9,9	0,0	175,2
25 645	30 428	45 067	61 428	41 041	13,3	0,1	1,6	10,0	0,2	166,6
29 055	32 174	54 198	85 612	50 760	21,1	0,0	0,7	10,6	0,0	168,3
19 936	20 774	29 504	32 731	24 654	11,4	0,2	6,8	9,9	0,8	170,8
19 415	25 287	46 937	61 155	39 222	15,5	0,1	1,3	9,8	0,0	167,4
18 407	20 249	26 769	29 774	24 705	11,2	0,0	1,6	9,8	0,0	174,4
18 697	20 592	35 067	40 143	29 169	16,9	0,2	0,9	9,6	0,0	172,4
13 538	14 751	27 615	33 960	22 703	15,8	0,2	3,9	10,7	0,0	166,1
21 861	24 843	36 101	41 216	31 634	16,3	1,1	0,8	10,9	0,3	172,7
22 547	26 269	39 185	47 285	33 381	15,3	0,8	2,6	10,3	1,3	171,0
21 854	25 029	41 971	65 087	37 399	18,3	0,9	1,5	8,5	1,0	172,2
20 578	25 842	35 977	39 816	31 462	10,5	0,4	4,5	9,5	0,1	168,7
18 753	21 713	30 542	37 749	27 500	16,9	0,3	0,9	10,3	0,1	167,2
23 784	32 020	40 622	44 651	35 971	3,0	0,9	2,3	10,5	0,0	176,3
15 715	19 830	30 061	37 936	25 717	10,7	0,3	1,7	9,9	0,0	170,0
18 052	21 446	33 062	39 417	28 405	13,1	0,6	2,2	9,6	0,2	170,4
26 017	31 095	45 777	73 207	40 806	17,0	0,2	0,8	9,9	4,0	171,7
19 613	22 105	32 715	36 895	28 457	14,8	0,1	5,9	10,0	0,4	169,4
17 768	19 546	38 167	44 110	30 309	3,9	0,4	10,5	9,0	0,0	171,4
23 017	25 809	52 294	63 031	42 433	15,6	0,3	6,3	9,3	2,8	172,3
17 619	20 361	27 127	33 977	24 853	14,4	0,2	9,0	9,3	0,3	172,3
39 012	40 647	49 288	71 880	47 841	18,6	0,3	0,1	9,2	6,2	165,5
21 472	22 173	26 503	29 505	24 684	2,3	0,7	15,0	11,8	1,0	174,7
21 435	23 879	35 620	39 826	30 977	12,7	0,4	5,5	11,7	3,9	168,1
16 031	20 155	27 888	33 853	25 058	11,6	0,2	3,2	10,0	0,0	167,6
26 956	28 649	31 591	33 606	30 310	3,7	1,5	11,4	11,4	1,0	166,2
18 355	19 903	23 818	28 243	22 628	4,4	0,4	10,0	10,8	0,2	174,7
17 193	19 536	27 534	29 283	23 576	15,2	0,1	1,0	9,0	0,7	170,9
14 808	16 553	21 483	22 493	19 010	3,7	0,9	15,0	8,8	0,1	167,9
16 635	17 343	24 532	29 442	21 302	2,8	1,4	15,7	10,4	0,0	179,4
17 952	19 038	22 085	25 441	20 897	7,6	0,2	9,4	10,1	0,0	174,1
17 752	20 082	24 359	27 009	22 355	9,8	0,3	5,3	10,5	0,0	174,5
19 945	21 570	26 012	28 496	24 030	2,8	0,6	18,0	10,3	0,3	169,8
20 962	23 784	27 965	29 635	25 690	1,5	0,9	22,5	10,1	0,2	170,3
19 164	20 539	25 910	27 984	23 560	3,9	0,5	19,5	10,2	0,9	167,5
22 937	25 092	27 759	30 025	26 520	1,9	0,4	22,0	10,6	0,2	167,9
15 313	17 308	19 687	21 753	18 977	14,1	0,3	6,6	12,9	3,6	171,2
18 568	19 902	35 068	41 476	29 526	13,7	0,1	0,2	10,0	0,0	173,7
21 570	25 094	48 438	57 819	39 473	6,0	0,0	1,2	11,1	0,0	172,8
19 869	25 063	44 178	56 124	36 724	22,0	0,0	2,0	9,0	0,0	171,0
16 701	20 312	30 000	35 604	25 906	11,3	0,2	1,4	10,1	0,1	168,7
15 582	19 073	29 041	39 476	25 320	21,0	0,2	3,6	8,7	0,0	175,5
21 280	27 299	38 370	62 072	35 918	12,9	0,2	6,1	9,5	0,0	172,7
17 141	20 375	33 773	42 202	28 418	16,2	0,2	1,2	9,6	0,0	167,2

1. - 3. čtvrtletí 2010**RSCP - podnikatelská sféra**

Výsledky ke dni 9. 12. 2010

**Hrubá měsíční mzda a její složky, diference, placená doba
podle podskupin zaměstnání KZAM-R**kraj: **Královéhradecký**

Podskupiny zaměstnání KZAM-R	Počet zaměstnanců přepočtený podle placených měsíců	Medián
		Kč/měs
3422 Odbytoví a přepravní agenti	418	22 860
3423 Zprostředkovatelé práce a agenti pracovních úřadů	12	29 290
3429 Ostatní obchodní agenti a makléři jinde neuvedení	13	22 204
3431 Odborné sekretářky, sekretáři	117	24 979
3433 Pracovníci v oblasti účetnictví, fakturace, rozpočetnictví, kalkulace	892	21 436
3434 Pracovníci v oblasti statistiky a matematiky	23	31 790
3435 Pracovníci v oblasti práce a mezd (kromě účetních)	49	19 400
3436 Referenti osobních oddělení	109	25 503
3439 Ostatní odborní administrativní pracovníci jinde neuvedení	645	24 028
3449 Ostatní celní a daňoví pracovníci a pracovníci v příbuzných oborech	31	23 952
3471 Aranžéři, průmysloví a komerční návrháři, bytoví architekti	24	18 306
4112 Kancelářští a manipulační pracovníci a obsluha zařízení na zpracování textu	72	16 805
4113 Pracovníci přípravy dat výpočetní techniky	147	16 366
4115 Sekretářky, sekretáři	533	17 551
4121 Nižší účetní	169	18 192
4123 Nižší finanční, daňoví úředníci a úředníci v příbuzných oborech	56	27 395
4131 Úředníci ve skladech	788	19 481
4132 Úředníci ve výrobě (např. výrobní plánovači)	266	24 043
4133 Úředníci v dopravě a v přepravě (dispečerů, kontrolů apod.)	181	22 703
4141 Řadoví knihovníci, archiváři, evidenční pracovníci	31	18 106
4142 Poštovní doručovatelé, úředníci v třídárnách	743	16 532
4190 Ostatní nižší úředníci jinde neuvedení	114	22 753
4211 Pokladníci (v bankách, pojišťovnách, spořitelnách, na poště)	157	20 754
4212 Úředníci na přepážkách a směnárnicích	528	20 161
4213 Pokladníci v obchodě, společném stravování apod.	407	14 805
4214 Prodavači vstupenek, jízdenek apod.	120	22 072
4215 Bookmakeři, krupiéři a úředníci sázkových kanceláří	84	16 509
4222 Recepční	92	16 337
4223 Telefonisté	295	23 194
4224 Informátoři	49	17 889
5112 Vlakvedoucí, vlakové čety, průvodčí (vč. palubních průvodčí)	220	26 515
5121 Pracovníci dohlížející nad obsluhujícím personálem, hospodyně	50	18 332
5122 Kuchaři	378	13 377
5123 Číšníci, servírky	253	14 372
5132 Pečovatelé a pomocní ošetřovatelé v zařízeních sociální péče, v nemocnicích	373	13 489
5144 Maséři	30	13 768
5149 Ostatní pracovníci zajišťující osobní služby jinde neuvedení	30	13 488
5161 Hasiči, požárníci	75	30 984
5169 Ostatní pracovníci ochrany a ostrahy jinde neuvedení	821	11 621
5211 Prodavači v obchodech	1 836	13 953
6111 Pěstitelé polních plodin	20	14 287
6113 Zahradníci a pěstitelé zahradních plodin a sazenic	11	15 941
6121 Chovatelé hospodářských zvířat (kromě drůbeže a včel)	84	18 360
6122 Chovatelé drůbeže	20	13 624

Hrubá měsíční mzda a její složky, diference, placená doba podle podskupin zaměstnání KZAM-R

kraj: **Královéhradecký**

Diference				Průměr	Vybrané složky hrubé měsíční mzdy					Placená doba
1. decil	1. kvartil	3. kvartil	9. decil		prémie a odměny	příplatky za přesčas	příplatky ostatní	náhrady	odměny za pohotovost	
Kč/měs	Kč/měs	Kč/měs	Kč/měs	Kč/měs	%	%	%	%	%	hod/měs
16 199	18 926	27 963	35 579	24 954	18,0	0,2	2,6	9,9	0,0	168,7
24 167	27 013	44 108	45 254	31 964	36,6	0,0	7,7	8,0	0,0	168,5
16 740	20 373	27 305	31 276	24 510	15,2	0,1	2,6	9,5	0,0	167,3
16 142	19 468	31 225	36 702	27 880	12,4	0,1	2,4	9,7	0,0	170,6
15 367	17 864	26 647	34 825	23 787	12,6	0,1	2,1	10,4	0,0	169,4
21 621	28 102	36 148	38 577	32 280	14,8	0,1	0,4	10,2	0,0	165,3
14 268	17 149	24 422	33 233	21 198	11,2	0,1	2,3	9,7	0,0	167,2
17 080	19 739	34 234	38 722	27 545	11,7	0,1	2,2	9,9	0,0	166,3
16 435	19 645	31 258	40 200	26 770	8,9	0,2	6,2	9,9	0,1	172,0
22 951	23 409	25 187	27 180	26 229	6,3	0,1	7,5	11,5	0,0	173,5
13 250	16 005	21 084	26 639	19 542	16,9	0,2	0,3	11,0	0,0	165,5
13 596	14 707	22 957	26 885	19 085	13,8	0,1	1,1	10,6	0,1	170,5
14 043	15 156	19 736	28 102	18 637	9,6	0,2	3,3	11,5	0,1	173,1
13 584	14 953	22 218	26 858	19 291	10,2	0,1	2,6	9,7	0,0	170,6
14 209	15 891	22 107	24 448	19 112	13,5	0,1	1,3	9,4	0,0	170,5
21 382	23 814	30 407	34 286	27 704	12,6	0,1	0,8	11,1	0,0	173,3
13 350	16 252	22 818	26 057	19 902	16,0	0,6	4,2	9,9	0,1	172,0
16 162	19 111	29 721	34 681	24 794	15,8	0,7	4,0	9,8	0,0	172,1
16 933	19 584	26 220	29 548	23 211	12,5	0,6	5,9	9,3	0,0	170,4
13 537	16 262	21 104	26 095	19 015	6,7	0,1	3,9	11,4	0,0	171,9
15 128	15 681	17 733	19 639	17 121	5,6	0,1	2,9	11,7	0,0	162,2
14 079	19 863	26 159	32 267	23 531	8,6	0,3	1,5	10,7	0,0	172,9
16 774	19 329	23 003	27 922	21 965	12,6	0,0	3,5	10,9	0,0	170,9
18 164	19 068	22 932	28 203	21 983	10,3	0,1	1,7	10,7	0,0	163,4
12 404	13 623	16 764	18 930	15 313	5,4	0,5	8,0	9,8	0,0	174,1
19 609	20 413	22 953	25 115	21 855	4,1	1,4	8,9	12,1	0,0	170,1
13 766	14 736	19 359	20 482	17 280	35,2	0,3	1,4	8,0	0,0	175,5
12 643	14 265	18 965	23 029	17 028	8,6	1,3	11,9	9,3	0,0	171,4
17 277	19 355	27 262	33 259	24 387	25,0	0,4	0,7	9,1	0,0	171,0
10 261	12 763	20 142	30 650	18 820	27,5	0,0	4,7	8,7	0,0	170,4
18 076	25 420	27 492	28 769	25 278	6,6	0,8	13,2	12,6	0,0	163,7
13 949	16 403	21 040	24 408	19 274	11,9	0,4	5,3	9,2	0,0	171,7
10 416	11 564	15 850	19 791	14 355	9,2	0,7	7,0	9,4	0,0	173,5
12 135	13 067	15 803	17 677	14 724	4,5	1,6	10,1	8,2	0,0	185,3
11 493	12 446	14 806	15 680	13 804	4,3	0,3	11,5	10,5	0,1	170,0
12 724	12 855	14 675	17 032	14 385	7,7	0,2	11,7	9,4	0,0	174,3
12 172	12 377	14 286	14 773	13 431	2,3	0,1	17,1	10,9	0,0	172,9
17 355	19 003	34 008	36 182	27 356	8,6	1,6	16,4	9,5	1,9	172,1
8 973	9 813	14 661	23 151	13 842	7,4	1,6	8,8	8,4	0,0	174,5
10 765	12 007	16 828	21 392	15 185	9,3	0,3	5,8	9,9	0,0	174,8
10 370	11 225	17 870	18 878	14 478	7,1	2,9	2,1	8,4	0,0	188,1
12 039	13 705	17 132	18 876	15 326	10,3	0,8	7,9	9,6	1,5	175,9
13 625	16 096	21 379	23 004	18 718	14,5	1,5	8,7	8,9	0,0	183,3
11 499	11 531	15 334	16 719	13 729	21,7	0,0	4,1	9,4	0,0	173,3

1. - 3. čtvrtletí 2010**RSCP - podnikatelská sféra**

Výsledky ke dni 9. 12. 2010

**Hrubá měsíční mzda a její složky, diference, placená doba
podle podskupin zaměstnání KZAM-R**kraj: **Královéhradecký**

Podskupiny zaměstnání KZAM-R	Počet zaměstnanců přepočtený podle placených měsíců	Medián
		Kč/měs
6141 Dělníci pro pěstění a ošetřování lesa	17	16 365
7113 Horníci pro dobývání nerudných surovin a kamenolamači	27	24 673
7122 Zedníci, kameníci, omítkáři	188	17 372
7123 Betonáři, dělníci specializovaní na pokládání betonových povrchů	26	21 593
7124 Tesaři a truhláři	45	19 384
7129 Ostatní stavební dělníci hlavní stavební výroby a pracovníci v ostatních oborech	153	22 747
7136 Instalatéři, potrubáři, stavební zámečníci, klempíři	244	25 539
7137 Stavební a provozní elektrikáři	65	24 678
7142 Lakýrníci a pracovníci v příbuzných oborech	260	30 214
7212 Svářeči, řezači plamenem a páječi	558	27 080
7213 Výrobci a opraváři výrobků a dílů z plechů	407	29 426
7214 Montéři kovových konstrukcí	44	18 206
7221 Kováři, obsluha kováčích lisů, obsluha bucharů	46	16 160
7222 Nástrojaři, kovodeláři, kovodělníci, zámečníci	1 938	20 079
7223 Seřizovači a obsluha obráběcích strojů (kromě automatických a poloautomatických)	713	23 963
7224 Brusiči, leštiči a ostříči nástrojů	86	19 685
7231 Mechanici a opraváři motorových vozidel	442	28 540
7234 Mechanici a opraváři kolejových vozidel	120	24 411
7235 Mechanici a opraváři obráběcích, zemědělských strojů a průmyslového zařízení	1 026	23 279
7239 Ostatní mechanici a opraváři strojů a zařízení bez elektro jinde neuvedení	293	23 602
7241 Elektromechanici, opraváři a seřizovači různých typů elektrických zařízení	1 384	19 817
7242 Mechanici, opraváři a seřizovači elektrických částí aut, letadel, lodí	62	21 960
7243 Mechanici, seřizovači, opraváři elektronických zařízení	407	20 621
7244 Telefonní a telegrafní mechanici, montéři a opraváři	20	18 958
7245 Montéři a opraváři rozhlasových a TV přijímačů, magnetofonů	32	32 744
7246 Montéři a opraváři silnoproudých elektrických vedení	194	32 624
7311 Výrobci, mechanici a opraváři přesných přístrojů a zařízení	590	20 035
7324 Malíři skla a keramiky a pracovníci v příbuzných oborech (vč. výrobců zrcadel)	70	13 483
7411 Zpracovatelé masa, ryb vč. uzenářů a konzervovačů masa a ryb	111	14 566
7412 Zpracovatelé pekárenských a cukrářských výrobků	154	14 779
7419 Ostatní zpracovatelé - výrobci potravinářských výrobků jinde neuvedení	29	15 681
7422 Umělečtí truhláři, řezbáři, výrobci a opraváři výrobků ze dřeva vč. opravářů	72	22 269
7431 Kvalifikovaní dělníci připravující přírodní vlákno pro další zpracování	92	16 602
7432 Přadláci, ruční tkalci, pletaři a jiní výrobci ručně vyráběných tkanin	132	16 773
7436 Švadleny, vyšivači a pracovníci v příbuzných oborech	182	14 557
7439 Ostatní dělníci při výrobě textilu, oděvů a výrobků z kůže, kožešin	315	16 187
8122 Obsluha zařízení ve slévárenství (taviči, slévači)	217	29 890
8123 Obsluha zařízení na tepelné zpracování kovů	47	27 958
8126 Obsluha zařízení na úpravu kovového odpadu	18	19 478
8141 Obsluha pily a jiného zařízení na zpracování dřeva	18	16 838
8159 Obsluha ostatních zařízení při chemické výrobě jinde neuvedená	76	18 019
8161 Obsluha zařízení při výrobě a rozvodu elektřiny	68	32 049
8162 Obsluha parních turbín, ohřivačů a motorů	85	23 242
8163 Obsluha zařízení při úpravě, čištění a rozvodu vody	199	20 912

Hrubá měsíční mzda a její složky, diference, placená doba podle podskupin zaměstnání KZAM-R

kraj: **Královéhradecký**

Diference				Průměr	Vybrané složky hrubé měsíční mzdy					Placená doba
1. decil	1. kvartil	3. kvartil	9. decil		prémie a odměny	příplatky za přesčas	příplatky ostatní	náhrady	odměny za pohotovost	
Kč/měs	Kč/měs	Kč/měs	Kč/měs	Kč/měs	%	%	%	%	%	hod/měs
14 439	15 021	17 533	19 844	16 525	6,3	0,3	0,2	10,1	0,0	174,5
17 866	20 376	27 477	28 353	24 172	21,8	1,4	3,2	10,5	0,0	175,6
14 835	15 671	20 161	25 633	18 776	33,4	0,6	0,5	11,3	0,1	176,1
13 176	16 543	27 104	32 973	22 564	8,4	1,9	0,6	14,9	0,0	180,2
15 143	17 385	25 011	29 279	21 683	16,0	1,7	0,8	15,3	0,1	178,1
17 871	19 694	24 633	28 696	22 799	29,4	2,3	0,5	13,1	0,7	191,0
18 395	22 497	27 370	30 541	25 094	18,0	0,8	1,3	10,4	4,1	169,9
16 055	20 297	30 173	33 174	24 874	14,6	1,5	3,6	9,7	2,4	175,7
20 321	26 879	31 775	33 456	28 666	17,5	0,9	8,7	9,8	0,0	173,4
19 067	21 712	29 200	31 378	25 962	13,4	0,6	8,1	10,2	0,0	172,6
20 286	24 661	30 860	32 971	27 887	13,3	0,4	6,1	9,6	0,0	171,2
14 139	17 777	19 384	23 423	18 938	10,9	1,8	2,6	11,7	2,1	173,1
14 301	14 740	17 903	20 456	16 778	5,8	1,1	6,9	11,3	0,7	173,3
14 584	16 530	26 002	29 394	21 414	14,0	1,0	5,0	11,0	0,4	172,3
17 754	20 108	27 646	30 990	24 234	17,2	1,3	7,4	11,5	0,0	173,9
14 296	16 570	24 348	27 730	20 465	14,6	1,1	6,1	12,7	0,0	174,1
17 835	22 583	30 273	31 324	26 453	15,4	0,4	3,7	9,5	0,2	169,9
19 772	21 302	26 176	29 167	24 160	3,4	1,1	10,5	12,4	0,3	164,8
17 327	19 727	27 749	32 649	24 218	16,4	1,4	8,4	9,6	0,3	172,9
14 863	17 780	29 105	30 992	23 578	13,8	0,9	4,0	9,5	0,0	174,7
15 455	17 435	24 512	29 808	21 384	16,2	1,6	5,4	9,8	0,5	173,0
18 553	19 766	24 075	28 969	22 255	7,0	0,6	11,8	12,6	0,2	167,7
15 410	17 346	26 905	31 539	22 353	16,3	1,0	8,7	9,1	0,3	171,9
17 291	17 832	20 489	24 314	19 474	8,7	0,4	0,9	10,6	1,2	166,5
22 511	26 254	38 523	39 814	32 519	8,1	1,7	15,3	10,8	0,7	174,2
20 193	23 817	36 015	37 461	30 074	16,9	1,0	1,1	9,9	6,9	169,9
13 824	16 953	22 681	25 697	20 103	1,5	1,4	0,4	9,4	0,0	166,7
10 779	12 152	15 331	16 733	13 730	13,2	1,7	24,5	9,1	0,1	184,1
11 635	13 117	16 669	19 078	14 949	15,4	1,3	4,0	9,8	0,0	181,6
11 779	12 658	15 683	18 095	14 790	11,6	1,4	7,9	11,3	0,0	176,1
12 478	13 851	16 446	18 333	15 362	5,2	0,7	8,5	9,6	0,0	176,6
18 594	19 498	24 223	26 969	22 483	25,5	0,6	1,5	11,4	0,1	171,9
12 954	14 456	22 882	27 002	18 943	7,7	0,5	15,7	10,9	0,0	170,8
14 725	15 406	20 393	22 854	18 203	27,5	1,9	9,4	11,3	0,0	169,0
10 965	12 701	16 815	19 620	14 905	21,6	0,4	2,6	13,6	0,0	173,1
13 008	14 586	18 613	22 643	17 071	17,3	1,1	5,9	10,7	0,0	169,9
17 094	21 293	33 484	36 216	27 874	19,1	1,6	21,8	8,5	0,0	180,0
23 917	25 638	30 837	33 114	28 508	24,5	1,4	13,0	8,8	0,0	180,4
17 795	18 141	20 835	24 299	19 961	19,8	1,5	1,1	10,0	0,0	174,0
13 707	14 882	17 711	21 997	16 648	5,8	1,0	0,9	9,4	0,0	178,3
12 853	14 197	21 052	25 965	18 828	11,8	0,8	5,0	11,0	0,0	169,4
20 816	24 032	34 729	36 365	30 256	10,6	0,6	14,9	10,7	0,8	166,6
15 641	17 283	27 033	35 414	23 695	11,5	2,2	13,5	10,6	0,2	179,7
16 148	18 479	23 000	25 551	21 112	16,0	0,9	5,4	10,3	1,1	169,7

Výsledky ke dni 9. 12. 2010

Hrubá měsíční mzda a její složky, diference, placená doba podle podskupin zaměstnání KZAM-R

kraj: **Královéhradecký**

Podskupiny zaměstnání KZAM-R	Počet zaměstnanců přepočtený podle placených měsíců	Medián
		Kč/měs
8171 Obsluha automatických nebo poloautomatických montážních linek	272	21 495
8180 Obsluha strojů a zařízení pro práce na železničním svršku	56	26 087
8211 Obsluha automatických nebo poloautomatických obráběcích strojů (kromě 722)	1 220	21 968
8212 Obsluha strojů na výrobu maltovin, vápna, cementu, prefabrikátů	65	26 451
8223 Obsluha strojů při konečné úpravě a nanášení ochranných povlaků	372	26 540
8231 Obsluha strojů na výrobu pryžových výrobků (např. obuvi, pneumatik)	1 205	18 006
8232 Obsluha strojů na výrobu plastových výrobků (vč. laminování)	411	20 808
8251 Obsluha tiskárenských strojů	32	25 006
8261 Obsluha strojů na úpravu vláken, dopřádání a navíjení přize	61	15 514
8262 Obsluha tkacích a pletacích strojů	662	19 206
8263 Obsluha šicích a vyšívacích strojů	409	14 287
8264 Obsluha strojů na bělení, barvení, čištění, praní, žehlení textilu	299	14 307
8269 Obsluha ostatních strojů na výrobu textilních, kožešinových a kožených výrobků	157	14 302
8278 Obsluha strojů na výrobu nápojů	13	15 992
8281 Montážní dělníci montující mechanická zařízení (stroje, vozidla)	2 256	23 244
8282 Montážní dělníci montující elektrická zařízení	496	13 349
8283 Montážní dělníci montující elektronická zařízení	221	17 210
8284 Montážní dělníci montující výrobky z kovů, pryže a plastů	54	12 731
8290 Obsluha jiných stacionárních zařízení a ostatní montážní dělníci	362	21 456
8311 Strojvedoucí	244	30 979
8313 Dělníci zabezpečující sestavování vlaků (brzdaři, výhybkáři)	299	23 537
8314 Dělníci zabezpečující jízdu vlaků v mezistaničních úsecích	134	21 135
8321 Řidiči osobních a malých dodávkových automobilů, taxikáři	85	17 929
8323 Řidiči autobusů, trolejbusů a tramvají	362	22 769
8324 Řidiči nákladních automobilů a tahačů	898	18 712
8326 Řidiči speciálních vozidel	362	19 563
8331 Obsluha zemědělských a lesních strojů	155	20 351
8332 Obsluha zemních a příbuzných strojů	147	24 506
8333 Obsluha jeřábů, zdvihacích a podobných manipulačních zařízení	78	21 919
8334 Obsluha vysokozdvížných a ostatních motorových vozíků	995	21 875
9132 Pomocníci a uklízeči v kancelářích, hotelích, nemocnicích a jiných zařízeních	690	11 492
9141 Domovníci, správci domu	38	15 522
9151 Poslíčci, nosiči zavazadel a doručovatelé	16	12 745
9152 Vrátní, hlídači, uváděči a šatnářky	247	11 791
9161 Sběrači odpadků, popeláři	293	14 088
9162 Metaři, čističi záchodků, žump, kanálů a podobných zařízení	60	11 870
9169 Ostatní pracovníci v příbuzných oborech jinde neuvedení	29	14 901
9312 Pomocní a nekvalifikovaní dělníci na stavbách a údržbě silnic, přehrad	50	20 724
9321 Pomocní a nekvalifikovaní montážní a manipulační dělníci	1 155	15 414
9322 Ruční balíči a pytlouvači	306	18 607
9323 Dělníci nádvorní skupiny (pomocní montéři)	93	15 978
9333 Vazači a nosiči břemen, přístavní dělníci (dokaři)	122	14 078
9339 Pomocní a nekvalifikovaní pracovníci v dopravě, ve skladech, v telekomunikacích	543	14 468

Hrubá měsíční mzda a její složky, diference, placená doba podle podskupin zaměstnání KZAM-R

kraj: **Královéhradecký**

Diference				Průměr	Vybrané složky hrubé měsíční mzdy					Placená doba
1. decil	1. kvartil	3. kvartil	9. decil		prémie a odměny	příplatky za přesčas	příplatky ostatní	náhrady	odměny za pohotovost	
Kč/měs	Kč/měs	Kč/měs	Kč/měs	Kč/měs	%	%	%	%	%	hod/měs
15 942	17 302	27 939	31 628	22 785	23,9	2,3	5,8	8,8	0,0	175,5
23 297	24 259	29 569	32 629	27 128	7,2	0,5	21,0	11,8	3,1	165,2
17 178	20 187	25 491	29 284	22 757	20,8	1,0	8,0	10,4	0,0	170,9
22 143	23 560	30 301	36 145	27 790	6,4	0,6	7,4	8,0	0,0	169,2
15 302	18 444	27 569	28 799	23 356	11,9	0,5	6,8	9,7	0,0	169,6
13 319	15 493	20 789	24 027	18 360	10,7	2,1	7,7	11,3	0,0	173,2
16 794	18 478	23 476	26 205	21 199	23,0	1,8	13,3	8,9	0,1	174,1
14 152	20 331	27 896	30 522	23 792	14,7	0,9	12,1	8,7	0,0	172,5
12 453	13 683	17 141	19 425	15 690	22,6	0,5	7,7	9,8	0,0	165,0
14 844	16 695	21 138	22 948	19 018	22,9	1,0	9,4	12,6	0,0	167,5
10 025	11 955	17 111	19 661	14 672	17,2	2,2	3,6	11,8	0,0	169,1
11 181	12 352	17 678	20 588	15 186	9,8	0,2	8,5	13,8	0,0	163,9
12 020	13 137	15 744	17 863	14 746	16,4	1,4	11,6	10,5	0,0	170,8
11 813	12 750	19 922	22 371	16 606	13,0	0,5	2,6	8,4	0,0	177,8
15 532	19 807	27 185	28 739	23 075	11,2	0,2	7,2	9,3	0,0	166,9
10 670	11 745	17 137	19 259	14 489	12,7	1,3	7,7	10,4	0,0	171,6
15 423	16 410	18 143	19 228	17 236	34,5	1,5	3,5	10,2	0,0	172,3
10 219	11 148	24 446	26 850	16 546	14,0	1,0	2,6	10,7	0,0	171,2
15 281	18 285	24 744	27 661	21 758	6,3	2,0	16,9	10,1	0,0	177,4
28 146	29 840	32 249	33 628	30 726	3,6	1,4	15,5	12,0	0,1	165,3
21 632	22 518	25 121	26 480	23 856	3,0	1,8	13,4	10,9	0,0	166,8
18 612	20 017	22 247	23 797	21 216	3,6	1,9	14,5	10,5	0,0	170,4
14 000	16 591	21 436	23 897	19 022	14,3	1,6	2,8	9,2	0,0	179,1
18 414	21 247	23 996	25 372	22 412	9,1	2,3	10,5	9,8	1,3	191,4
12 575	15 501	24 498	27 338	19 796	10,8	1,9	4,5	9,3	1,1	184,4
16 699	18 023	21 637	24 828	20 194	8,4	2,5	2,4	9,0	0,4	186,6
16 195	17 684	23 152	26 026	20 846	13,0	3,6	2,3	9,2	0,1	195,1
20 324	22 414	27 183	30 405	25 137	15,7	2,9	3,4	13,9	0,4	188,0
14 181	15 874	28 451	30 607	22 351	19,3	1,9	5,7	10,3	0,0	187,3
16 342	18 555	25 271	26 615	21 872	13,1	0,7	5,9	9,4	0,0	171,6
9 217	10 067	12 672	15 551	11 844	7,9	0,4	5,8	9,8	0,1	173,1
11 360	12 912	19 161	24 544	16 987	9,7	0,4	7,3	9,9	2,2	175,5
8 105	9 088	24 031	25 535	15 380	6,6	0,3	10,3	8,3	0,1	174,2
9 515	10 247	13 825	16 607	12 532	7,9	1,4	9,5	8,6	0,0	177,6
12 172	13 408	16 279	18 801	14 946	7,2	1,7	3,0	9,0	0,0	180,7
10 284	10 447	15 939	22 222	14 166	10,3	1,1	1,5	9,8	1,6	175,4
11 670	13 325	16 401	18 375	15 242	7,7	1,4	16,5	7,2	0,0	181,4
14 427	18 792	22 704	25 703	20 871	19,1	1,1	0,7	12,9	0,8	176,5
11 060	12 870	18 792	22 024	16 154	14,6	1,1	6,9	9,4	0,0	170,0
12 238	14 549	22 791	24 485	18 420	12,0	0,6	6,4	10,6	0,0	168,4
10 860	13 442	18 804	25 491	16 604	12,5	0,3	4,3	9,6	0,1	167,9
10 702	11 163	17 161	18 556	14 416	10,2	1,2	2,1	9,0	0,0	175,3
11 622	13 044	16 661	18 882	15 087	10,3	0,7	3,0	12,1	0,3	170,8

Výsledky ke dni 9. 12. 2010

**Průměrná měsíční odpracovaná a neodpracovaná doba zaměstnanců
podle podskupin zaměstnání KZAM-R**

kraj: Královéhradecký

Podskupiny zaměstnání KZAM-R	Počet zaměstnanců přepracovaný podle eviden. měsíců	Odpracovaná doba		Neodpracovaná doba		
		celkem	z toho přesčas	celkem	z toho	
					nemoc	dovolená
		hod/měs	hod/měs	hod/měs	hod/měs	hod/měs
1210 Ředitelé a prezidenti velkých organizací, podniků	116	151,7	0,1	18,0	1,8	13,2
1221 Ved. pracovníci v zemědělství, lesnictví, rybář. a mysliv.	36	154,2	0,6	15,3	1,1	11,3
1222 Vedoucí pracovníci v průmyslu (ve výrobě)	531	149,0	1,9	19,2	1,9	13,8
1223 Vedoucí pracovníci ve stavebnictví a zeměměřičtví	23	157,6	1,1	16,3	0,5	13,9
1224 Vedoucí pracovníci ve velkoobchodě a v maloobchodě	478	150,7	1,6	21,4	3,6	15,3
1225 Vedoucí pracovníci v restauracích a hotelích	29	154,7	0,1	18,4	4,2	11,0
1226 Ved. pracovníci v dopr., skladování, telekom. a na pošt. úř.	335	141,9	0,5	22,3	2,4	15,3
1227 Ved. prac. v organ.zaměřených na poskytování obch.služ.	153	149,8	0,2	23,2	1,0	16,9
1229 Ved. pracovních dílčích celků jinde neuved. (kult.,zdrav.)	100	152,0	1,6	21,6	3,6	14,0
1231 Vedoucí pracovníci finančních a hospodářských útvarů	185	150,2	0,7	18,9	0,8	14,7
1232 Ved. prac. personálních útvarů a útvarů průmysl. vztahů	49	148,3	1,4	21,4	2,2	15,6
1233 Vedoucí pracovníci obytných útvarů (vč. průzkumu trhu)	205	148,3	0,3	18,9	1,2	14,6
1234 Ved. prac. reklamních útvarů a útvarů pro styk s veřejností	30	148,9	2,4	18,7	0,2	15,2
1235 Vedoucí pracovníci zásobovacích útvarů	58	150,3	0,7	19,8	1,5	14,1
1236 Vedoucí pracovníci výpočetních útvarů	39	150,0	1,2	18,4	0,0	15,6
1237 Vedoucí pracovníci výzkumných a vývojových útvarů	67	149,2	0,7	19,4	1,6	14,7
1239 Vedoucí pracovníci ostatních útvarů jinde neuvedení	97	148,4	0,6	20,4	1,5	15,1
1312 Vedoucí, ředitelé v průmyslu (ve výrobě)	132	154,6	2,9	16,3	0,7	13,9
1313 Vedoucí, ředitelé ve stavebnictví a zeměměřičtví	19	147,0	0,0	22,4	4,4	13,7
1314 Vedoucí, ředitelé ve velkoobchodu a maloobchodu	289	153,2	0,9	19,7	1,8	14,7
1315 Vedoucí, ředitelé v restauracích a hotelích	27	152,4	3,9	22,4	4,2	14,4
1316 Vedoucí v dopravě, sklad., telekomun. a na pošt. úřadech	66	141,0	0,1	23,7	3,3	15,4
1317 Ved., ředitelé v podnicích poskytujících obchodní služby	69	148,3	0,0	24,5	1,3	17,3
1318 Vedoucí, ředitelé pečovatelských, úklidových a pod. služ.	11	158,6	1,7	15,8	2,0	10,0
1319 Vedoucí, ředitelé malých organizací ostatní (kult.,zdrav.)	15	155,9	2,2	19,3	0,4	14,7
2113 Chemici	12	138,2	0,0	27,0	4,2	16,5
2114 Geologové, geofyzici, geodeti, hydrologové apod.	32	148,8	1,6	23,1	3,5	12,0
2119 Ostatní vědci a odborníci v příbuz. oborech jinde neuved.	65	146,4	2,6	22,3	3,2	13,4
2131 Projektanti a analytici výpočetních systémů	67	151,1	2,8	19,1	2,0	15,0
2132 Programátoři	89	149,5	1,3	19,7	1,4	14,6
2139 Ostatní odborníci zabývající se výp. tech. jinde neuvedení	152	150,2	1,4	20,3	0,7	15,8
2142 Projektanti staveb a areálů, stavební inženýři	168	146,7	1,6	21,1	1,8	16,4
2143 Projektanti elektrotechnických zařízení, elektroinženýři	219	151,2	3,3	20,8	1,1	16,0
2144 Projektanti elektronických syst. a telekomunikačních sítí	72	149,4	6,3	20,3	0,5	15,1
2145 Projektanti a konstruktéři strojních zařiz., strojní inženýři	229	148,7	1,6	20,4	1,7	13,4
2146 Chemičtí inženýři, technologové	15	149,0	1,2	21,8	9,0	10,1
2149 Ostatní architekti, projektanti, konstrukt.a techn.inženýři	331	146,0	1,5	21,1	2,6	14,3
2211 Bakteriologové, biologové, ekologové, zoologové	38	145,2	0,4	25,7	3,8	16,7
2212 Farmakologové, anatomové, biochemici,fyziolog., patolog.	32	151,0	2,1	25,6	2,6	16,5
2213 Agronomové, šlechtitelé a odborníci v příbuzných oborech	33	143,1	0,0	25,1	8,2	11,3
2221 Lékaři, ordináři (kromě zubních lékařů)	397	154,7	6,8	25,9	1,8	17,7
2224 Farmaceuti, magistři v lékárně, lékárníci	71	151,9	3,6	24,3	2,3	18,5
2411 Odborní pracov. na úseku účetnictví, financí, daní, apod.	230	147,6	0,9	21,7	2,2	15,4
2412 Odbor. pracovníci na úseku zaměstnaneckých, pers. věcí	51	149,4	0,5	22,1	1,8	16,3

Výsledky ke dni 9. 12. 2010

**Průměrná měsíční odpracovaná a neodpracovaná doba zaměstnanců
podle podskupin zaměstnání KZAM-R**

kraj: Královéhradecký

Podskupiny zaměstnání KZAM-R	Počet zaměstnanců přepracovaný podle eviden. měsíců	Odpracovaná doba		Neodpracovaná doba		
		celkem	z toho přesčas	celkem	z toho	
					nemoc	dovolená
		hod/měs	hod/měs	hod/měs	hod/měs	hod/měs
2413 Odborní pracovníci v bankovníctví a pojišťovnictví	1 043	148,0	1,9	27,2	4,5	16,9
2419 Ostatní odborní pracovníci v oblasti podnikání	281	147,8	1,0	18,8	1,4	15,0
2421 Právníci, právní poradci (mimo advokacie a soudnictví)	29	147,3	0,0	21,0	0,9	15,4
2432 Odborní pracovníci knihoven (kromě řadových)	20	150,9	1,2	19,9	1,2	16,1
2441 Ekonomové - vědeckí pracovníci, specialisté, experti	74	148,1	1,2	19,3	1,7	14,6
2451 Spisovatelé, autoři, kritikové, novináři, redaktori	72	150,6	0,0	23,9	2,6	16,2
2470 Odborní administrativní pracovníci jinde neuvedení	80	150,6	1,3	21,7	4,4	14,3
3111 Technici ve fyzikálních a příbuzných oborech	85	143,0	1,6	23,1	4,1	15,2
3112 Stavební technici	206	151,5	3,5	21,1	2,0	15,5
3113 Elektrotechnici	442	149,1	5,1	21,8	2,4	15,1
3114 Elektronici a technici v radiokomunikacích a telekomunik.	140	152,7	6,1	19,4	2,0	14,7
3115 Strojírenští technici	1 269	148,6	3,8	20,1	2,3	14,0
3116 Chemičtí technici	112	143,8	2,1	23,3	6,1	14,4
3117 Důlní a hutní technici	39	157,4	6,6	18,8	1,1	13,8
3118 Technici v kartografii, kresličtí a zeměměřiči	219	149,1	1,9	20,9	2,7	13,6
3119 Ostatní techničtí pracovníci jinde neuvedení	1 263	149,7	3,5	20,6	2,8	13,9
3121 Poradci ve výpočetní technice	34	152,0	1,0	19,6	0,3	16,6
3122 Operátoři a obsluha výpočetní techniky	193	148,0	1,0	21,4	2,4	15,0
3123 Operátoři průmyslových robotů, nc strojů	17	151,2	4,7	20,1	1,4	13,7
3129 Ostatní technici ve výpočetní technice jinde neuvedení	21	152,7	2,5	19,6	1,2	16,9
3132 Obsluha zařiz. pro záznam zvuku,obrazu,operátoři kamery	15	152,4	1,8	19,8	3,2	14,7
3133 Obsluha vysílačího a telekomunikačního zařízení	10	147,8	2,5	17,6	1,1	16,2
3134 Obsluha lékařských zařízení	55	144,0	4,0	30,5	6,8	18,9
3151 Kolaudační technici a technici protipožární ochrany	19	143,3	2,6	24,7	3,7	16,4
3152 Bezpečnostní tech.a tech. pro kontrolu zdravotní nezávad.	230	145,1	1,8	22,5	3,8	13,8
3160 Technici železničního provozu	387	144,4	7,5	21,7	2,4	14,8
3211 Technici a laboranti v oblasti biologie a v příbuz. oborech	171	149,8	2,4	25,0	1,8	17,3
3212 Technici v agronomii, v lesnictví a v zemědělství	161	152,6	0,4	18,2	2,1	11,9
3221 Asistenti zdravotničtí	51	147,0	3,6	21,0	3,1	13,0
3223 Dietetici a odborníci na výživu	12	151,0	5,0	30,2	10,4	15,5
3226 Rehabilitační a fyzioterapeutičtí pracovníci	121	147,5	0,7	26,5	5,2	14,8
3228 Farmaceutičtí asistenti	53	145,1	2,4	29,3	8,9	17,2
3231 Ošetřovatelé, všeobecné zdravotní sestry	1 002	144,7	2,8	25,1	3,7	16,2
3232 Ženské sestry, porodní asistentky	88	143,9	4,7	26,5	5,2	16,3
3233 Sestry pro péči o dítě	126	143,0	2,3	24,5	3,5	16,5
3235 Sestry pro intenzivní péči	71	142,6	2,1	25,2	3,6	17,1
3311 Vychovatelé v družinách, domovech dětí a mládeže	14	140,9	1,3	30,3	4,4	20,0
3411 Zprostředkovatelé finanč. transakcí, obchodu s cen. papíry	149	148,6	0,1	25,1	3,7	16,3
3412 Pojišťovací agenti	126	143,8	0,1	28,9	3,8	16,9
3415 Obchodní cestující, prof. poradci v obchodě, obch.zástupci	500	151,6	0,4	19,5	2,3	14,1
3416 Nákupčí	247	147,8	1,5	20,9	2,5	13,5
3417 Odhadci a zbožíznalci	30	153,8	2,1	21,7	4,3	15,9
3419 Ostatní pracovníci - obchodní zprostředkovatelé jinde n.	14	153,1	1,7	19,6	4,6	13,0
3421 Obchodní agenti	369	146,6	0,8	20,6	2,9	13,8

Výsledky ke dni 9. 12. 2010

**Průměrná měsíční odpracovaná a neodpracovaná doba zaměstnanců
podle podskupin zaměstnání KZAM-R**

kraj: **Královéhradecký**

Podskupiny zaměstnání KZAM-R	Počet zaměstnanců přečtený podle eviden. měsíců	Odpracovaná doba		Neodpracovaná doba		
		celkem	z toho přesčas	celkem	z toho	
					nemoc	dovolená
		hod/měs	hod/měs	hod/měs	hod/měs	hod/měs
3422 Odbytoví a přepravní agenti	430	146,9	1,4	21,8	4,0	14,0
3423 Zprostředkovatelé práce a agenti pracovních úřadů	12	152,1	0,0	16,4	0,0	14,1
3429 Ostatní obchodní agenti a makléři jinde neuvedení	13	150,4	0,4	16,9	0,3	13,3
3431 Odborné sekretářky, sekretáři	120	147,5	0,6	23,3	3,9	14,9
3433 Prac. v oblasti účetnictví, fakturace, rozpočet., kalkulace	909	147,3	0,7	22,0	2,8	14,8
3434 Pracovníci v oblasti statistiky a matematiky	23	145,5	0,5	19,8	2,0	14,8
3435 Pracovníci v oblasti práce a mezd (kromě účetních)	50	147,3	0,6	19,9	2,6	13,7
3436 Referenti osobních oddělení	111	144,4	1,1	21,9	3,1	14,1
3439 Ostatní odborní administrativní pracovníci jinde neuvedení	656	149,1	1,3	22,9	2,5	15,3
3449 Ostatní celní a daňoví pracovníci a prac. v příb. oborech	32	145,2	0,7	28,2	4,2	16,8
3471 Aranžéři, průmysloví a komerční návrháři, bytoví architekti	24	144,9	1,4	20,6	0,7	15,1
4112 Kancelářští pracovníci a obsluha zaříz. na zpracování textu	75	143,9	1,0	26,4	5,7	15,6
4113 Pracovníci přípravy dat výpočetní techniky	150	148,0	1,0	25,1	3,2	15,8
4115 Sekretářky, sekretáři	551	146,8	0,7	23,7	5,1	14,1
4121 Nižší účetní	174	147,7	0,4	22,9	4,4	13,9
4123 Nižší finanční, daňoví úředníci a úředníci v příb. oborech	59	142,0	0,0	31,1	8,4	16,4
4131 Úředníci ve skladech	818	147,8	3,8	24,0	5,7	14,4
4132 Úředníci ve výrobě (např. výrobní plánovači)	273	149,8	4,1	22,2	3,9	13,7
4133 Úředníci v dopravě a v přepravě (dispečeri, kontr. apod.)	185	150,0	3,1	20,4	3,5	13,9
4141 Řadoví knihovníci, archiváři, evidenční pracovníci	31	150,6	0,4	21,3	1,1	17,1
4142 Poštovní doručovatelé, úředníci v třídárnách	776	133,2	0,4	29,0	6,7	16,7
4190 Ostatní nižší úředníci jinde neuvedení	116	151,0	2,3	21,9	2,3	16,0
4211 Pokladníci (v bankách, pojišťov., spořitelnách, na poště)	161	145,0	0,6	25,9	3,9	17,6
4212 Úředníci na přepážkách a směnárníci	547	137,7	0,2	25,6	5,3	16,0
4213 Pokladníci v obchodě, společném stravování apod.	432	147,3	1,7	26,8	9,6	15,5
4214 Prodavači vstupenek, jízdenek apod.	126	143,7	7,4	26,0	6,6	16,7
4215 Bookmakeři, krupiéři a úředníci sázkových kancelář	86	158,6	1,9	16,9	3,6	12,7
4222 Recepční	96	147,8	2,8	23,4	7,5	13,6
4223 Telefonisté	316	143,3	2,9	27,6	10,8	13,1
4224 Informátoři	52	144,2	0,0	26,2	9,2	13,2
5112 Vlakvedoucí, vlakové čety, průvodčí (vč. palub. průvodčí)	226	139,6	4,4	24,0	4,3	14,9
5121 Pracovníci dohlížející nad obsluh. personálem, hospodyně	52	146,9	2,4	24,4	6,9	13,8
5122 Kuchaři	397	147,5	3,8	25,8	7,6	13,8
5123 Čišníci, servírky	265	164,6	11,4	20,1	6,9	11,5
5132 Pečovatelé a pomoc. ošetřovat. v zaříz. soc. péče, v nemoc.	389	142,0	1,5	28,0	6,8	16,0
5144 Maséři	31	152,1	0,7	22,2	3,9	14,2
5149 Ostatní pracovníci zajišťující osobní služby jinde neuved.	31	147,0	0,7	25,5	6,6	15,5
5161 Hasiči, požárníci	76	153,3	9,4	18,7	1,7	15,6
5169 Ostatní pracovníci ochrany a ostražky jinde neuvedení	852	154,2	3,8	20,2	5,6	12,6
5211 Prodavači v obchodech	1 940	148,3	1,8	26,3	8,4	14,9
6111 Pěstitelé polních plodin	22	157,3	13,1	29,4	16,4	8,4
6113 Zahradníci a pěstitelé zahradních plodin a sazenic	11	149,5	3,8	26,1	7,5	12,7
6121 Chovatelé hospodářských zvířat (kromě drůbeže a včel)	89	157,0	9,2	25,7	10,6	13,1
6122 Chovatelé drůbeže	22	143,8	0,0	29,2	15,4	12,1

Výsledky ke dni 9. 12. 2010

**Průměrná měsíční odpracovaná a neodpracovaná doba zaměstnanců
podle podskupin zaměstnání KZAM-R**

kraj: Královéhradecký

Podskupiny zaměstnání KZAM-R	Počet zaměstnanců přečtený podle eviden. měsíců	Odpracovaná doba		Neodpracovaná doba		
		celkem	z toho přesčas	celkem	z toho	
					nemoc	dovolená
		hod/měs	hod/měs	hod/měs	hod/měs	hod/měs
6141 Dělníci pro pěstění a ošetřování lesa	18	148,0	1,2	26,3	8,7	11,2
7113 Horníci pro dobývání nerudných surovin a kamenolamači	28	143,4	6,1	31,9	10,1	14,2
7122 Zedníci, kameníci, omítkáři	200	148,0	2,9	27,9	10,2	12,0
7123 Betonáři, děl.specializovaní na pokládání beton. povrchů	28	145,8	9,1	33,9	9,4	17,4
7124 Tesaři a truhláři	49	142,4	6,9	35,4	10,7	16,5
7129 Ostatní stavební děl. stav. výroby a prac. v ost. oborech	168	152,4	14,8	37,1	14,6	14,4
7136 Instalatéři, potrubáři, stavební zámečníci, klempíři	253	145,6	5,8	24,1	5,2	14,2
7137 Stavební a provozní elektrikáři	67	152,8	8,3	22,8	4,5	14,3
7142 Lakýrníci a pracovníci v příbuzných oborech	271	149,8	8,4	23,3	6,2	14,0
7212 Svářeči, řezači plamenem a páječi	582	147,7	7,8	24,6	6,6	13,6
7213 Výrobci a opraváři výrobků a dílů z plechů	422	147,6	6,6	23,4	5,4	14,1
7214 Montéři kovových konstrukcí	46	143,7	9,0	29,0	6,0	14,1
7221 Kováři, obsluha kovacích lisů, obsluha bucharů	52	138,0	6,6	34,2	17,2	12,0
7222 Nástrojaři, kovomodeláři, kovodělníci, zámečníci	2 030	145,9	6,9	26,1	7,0	13,5
7223 Seřizovači a obsluha obráběcích strojů	735	149,7	7,6	24,0	4,7	14,3
7224 Brusíči, leštiči a ostříči nástrojů	90	145,3	6,1	28,5	8,1	13,9
7231 Mechanici a opraváři motorových vozidel	452	149,4	4,8	20,5	3,6	13,9
7234 Mechanici a opraváři kolejových vozidel	124	139,5	5,0	25,3	5,4	15,4
7235 Mechanici obráběcích, zemědělských strojů a prům. zařiz.	1 057	151,2	8,0	21,5	4,6	13,2
7239 Ostatní mechanici a opraváři strojů a zařízení bez elektro	300	153,9	8,3	20,6	3,8	13,0
7241 Elektromech.a seřizovači různých typů elektrických zařiz.	1 437	149,3	8,9	23,3	5,2	12,8
7242 Mechanici, opraváři a seřizovači elektr. částí aut, letadel	64	142,6	3,1	25,3	2,8	15,8
7243 Mechanici, seřizovači, opraváři elektronických zařízení	420	149,9	8,4	21,7	4,0	12,6
7244 Telefonní a telegrafní mechanici, montéři a opraváři	21	142,0	2,0	24,6	1,9	14,5
7245 Montéři a opraváři rozhlasových a TV přijímačů,magnetof.	32	149,3	11,0	24,8	2,7	15,6
7246 Montéři a opraváři silnoproudých elektrických vedení	199	146,7	6,7	23,0	3,9	15,1
7311 Výrobci, mechanici a opraváři přesných přístrojů a zařízení	627	140,0	13,4	25,9	8,3	13,2
7324 Malíři skla a keramiky a pracovníci v příbuzných oborech	74	154,1	9,7	29,4	6,6	8,0
7411 Zpracovatelé masa, ryb vč. uzenářů a konzerv. masa a ryb	123	147,2	8,4	33,4	15,7	11,9
7412 Zpracovatelé pekárenských a cukrářských výrobků	164	147,3	7,1	28,6	7,9	15,0
7419 Ostatní zpracovatelé - výrobci potravinářských výrobků	30	152,3	4,5	24,2	3,4	15,3
7422 Uměleč. truhláři, řezbáři, výrobci a oprav.výrobků ze dřeva	74	144,0	4,5	27,7	5,4	15,3
7431 Kvalifikovaní dělníci připravující přírodní vlákna	96	146,3	3,3	24,3	6,8	13,6
7432 Přádáči, pletaři a jiní výrobci ručně vyráběných tkanin	139	142,7	6,2	25,9	7,5	13,3
7436 Švadleny, vyšivači a pracovníci v příbuzných oborech	196	136,3	5,0	36,5	8,4	12,9
7439 Ostatní dělníci při výrobě textilu, oděvů a výrobků z kůží	329	145,3	6,1	24,3	6,1	12,7
8122 Obsluha zařízení ve slévárenství (taviči, slévači)	221	162,6	10,9	17,3	2,9	12,5
8123 Obsluha zařízení na tepelné zpracování kovů	49	160,6	9,2	19,5	4,7	13,2
8126 Obsluha zařízení na úpravu kovového odpadu	19	149,3	6,8	24,1	7,7	10,9
8141 Obsluha pily a jiného zařízení na zpracování dřeva	20	152,1	7,4	25,9	7,7	11,5
8159 Obsluha ostat. zařízení při chemické výrobě jinde neuved.	79	144,9	3,5	24,6	5,9	14,4
8161 Obsluha zařízení při výrobě a rozvodu elektřiny	69	147,0	4,1	19,5	2,4	15,7
8162 Obsluha parních turbín, ohřivačů a motorů	87	158,2	13,7	21,3	2,9	15,7
8163 Obsluha zařízení při úpravě, čištění a rozvodu vody	205	147,5	5,2	22,1	4,7	14,1

Výsledky ke dni 9. 12. 2010

**Průměrná měsíční odpracovaná a neodpracovaná doba zaměstnanců
podle podskupin zaměstnání KZAM-R**

kraj: **Královéhradecký**

Podskupiny zaměstnání KZAM-R	Počet zaměstnanců přepracovaný podle eviden. měsíců	Odpracovaná doba		Neodpracovaná doba		
		celkem	z toho přesčas	celkem	z toho	
					nemoc	dovolená
		hod/měs	hod/měs	hod/měs	hod/měs	hod/měs
8171 Obsluha automatických nebo poloaut. montážních linek	284	153,0	10,9	22,0	6,7	12,8
8180 Obsluha strojů a zařízení pro práce na železničním svršku	57	139,9	2,5	25,3	3,8	15,7
8211 Obsluha automat. nebo poloaut. obráb.strojů (kromě 722)	1 264	148,4	6,1	22,3	5,2	11,9
8212 Obsluha strojů na výrobu maltovin, vápna, cementu	67	146,4	4,2	22,9	5,3	13,6
8223 Obsluha strojů při konečné úpravě ochranných povlaků	393	144,1	6,5	25,2	8,1	13,6
8231 Obsluha strojů na výrobu pryžových výrobků (např. obuvi)	1 281	144,7	9,6	27,9	9,0	12,3
8232 Obsluha strojů na výrobu plast. výrobků (vč. laminování)	429	152,0	9,2	21,8	6,4	13,0
8251 Obsluha tiskářských strojů	33	153,1	7,0	19,1	4,9	12,7
8261 Obsluha strojů na úpravu vláken, dopřádání a navj. příze	64	139,4	2,2	25,4	8,8	12,4
8262 Obsluha tkacích a pletacích strojů	695	138,4	5,2	28,8	7,3	14,3
8263 Obsluha šicích a vyšívacích strojů	439	141,4	6,2	27,2	10,3	12,6
8264 Obsluha strojů na bělení, barvení, čištění, praní, žehlení	309	132,5	1,3	31,4	5,0	16,2
8269 Obsluha ost.strojů na výrobu textilních, kožešin. výrobků	165	142,6	7,4	27,9	8,5	12,4
8278 Obsluha strojů na výrobu nápojů	15	141,9	8,6	34,0	4,4	11,2
8281 Montážní dělníci montující mechanická zařízení (stroje)	2 363	142,9	3,8	23,8	6,9	13,3
8282 Montážní dělníci montující elektrická zařízení	523	145,4	6,4	25,8	7,9	12,1
8283 Montážní dělníci montující elektronická zařízení	237	145,2	8,3	26,5	10,9	13,1
8284 Montážní dělníci montující výrobky z kovů, pryže a plastů	56	146,1	5,4	24,8	5,7	12,3
8290 Obsluha jin.stacionárních zařízení a ost. montážní dělníci	376	154,5	13,7	22,4	5,9	14,7
8311 Strojvedoucí	249	142,3	6,9	22,8	3,4	15,2
8313 Dělníci zabezpeč. sestavování vlaků (brzdaři, výhybkáři)	309	143,7	9,0	22,8	5,4	13,7
8314 Dělníci zabezpečující jízdu vlaků v mezistaničních úsecích	139	147,3	9,7	22,7	5,2	13,8
8321 Řidiči osobních a malých dodávkov. automobilů, taxikáři	87	157,7	7,5	21,2	4,4	13,2
8323 Řidiči autobusů, trolejbusů a tramvajů	374	168,8	17,8	22,0	5,1	15,1
8324 Řidiči nákladních automobilů a tahačů	943	158,2	11,5	25,6	6,9	13,9
8326 Řidiči speciálních vozidel	377	163,2	13,2	22,9	6,4	13,1
8331 Obsluha zemědělských a lesních strojů	161	170,7	21,0	23,5	6,7	10,4
8332 Obsluha zemních a příbuzných strojů	152	161,1	15,0	26,4	4,6	16,4
8333 Obsluha jeřábů, zdvihacích a podob. manipulačních zařiz.	82	161,5	12,3	25,2	6,6	12,7
8334 Obsluha vysokozdvíhových a ostatních motorových vozíků	1 034	148,6	5,8	22,8	6,1	13,4
9132 Pomocníci a uklízeči v kancelář., hotel., nemocnicích ap.	722	148,4	2,2	24,6	6,8	13,8
9141 Domovníci, správci domu	39	148,9	3,1	26,6	6,7	16,5
9151 Poslíčci, nosiči zavazadel a doručovatelé	17	149,7	0,9	24,5	9,5	10,8
9152 Vrátní, hlídači, uváděči a šatnářky	258	155,8	7,2	21,4	5,7	13,0
9161 Sběrači odpadků, popeláři	309	156,0	7,0	24,3	8,6	12,2
9162 Metaři, čistíči záchodků, žump, kanálů a podob. zařízení	62	152,5	4,8	22,8	6,4	11,9
9169 Ostatní pracovníci v příbuzných oborech jinde neuvedení	30	160,6	11,6	20,3	7,6	11,4
9312 Pomocní a nekvalifik. dělníci na stavbách a údržbě silnic	53	148,2	5,8	28,1	7,4	15,8
9321 Pomocní a nekvalifikovaní montážní a manipulační dělníci	1 226	144,3	5,9	25,3	8,0	11,7
9322 Ruční baliči a pytlavači	324	139,6	4,0	28,6	9,0	14,4
9323 Dělníci nádvorní skupiny (pomocní montéři)	95	145,4	1,4	22,5	3,8	13,7
9333 Vazači a nosiči břemen, přístavní dělníci (dokaři)	131	147,9	5,8	26,9	11,2	12,7
9339 Pomocní a nekvalif. prac. v dopr., ve skladech, v telekom.	564	142,8	3,4	28,0	5,6	14,8



Dodatek

Technický popis šetření

Dodatek – Technický popis šetření

Technický popis šetření přibližuje metodické postupy používané při zpracování podnikatelské sféry Regionální statistiky ceny práce (RSCP-PS). Popis je rozdělen do pěti kapitol: metoda výběru ekonomických subjektů, vstupní údaje, nejdůležitější sledované veličiny, dopočtové metody a definice vybraných pojmů.

1. Metoda výběru ekonomických subjektů

Kapitola popisuje základní soubor šetření, strukturu výběrového souboru a postup při výběru ekonomických subjektů (ES).

1.1. Základní soubor

Základním souborem RSCP-PS jsou aktivní ekonomické subjekty z registru ekonomických subjektů Českého statistického úřadu (ČSÚ), které mají 10 a více zaměstnanců a přísluší do podnikatelské sféry a do institucionálních sektorů nefinančních podniků, finančních institucí nebo vládních institucí. Ekonomické subjekty, které přísluší do podnikatelské sféry, odměňují zaměstnance mzdou podle § 109, odst. 2 zákona č. 262/2006 Sb., zákoníku práce, ve znění pozdějších předpisů. Způsob odměňování se zjišťuje pomocí registru „Automatizovaného rozpočtového informačního systému“ (ARIS), který je spravován Ministerstvem financí. Registr ekonomických subjektů (RES) je detailně popsán na internetových stránkách ČSÚ (www.czso.cz).

1.2. Struktura výběrového souboru

Statistické šetření RSCP-PS za 1. – 3. čtvrtletí 2010 zahrnuje 3437 ekonomických subjektů, které reprezentují přibližně 1305 tisíc zaměstnanců. Strukturu výběrového souboru RSCP-PS bez non-response (dále jen výběrový soubor) ukazují z různých pohledů pro 1. – 3. čtvrtletí 2010 následující tabulky.

Výběrový soubor RSCP podnikatelské sféry			
	RSCP-PS Celkem	RSCP-PS – kraj Královéhradecký	
		se sídlem v kraji	se sídlem mimo kraj
Počet ekonomických subjektů	3 437	145	355
Počet zaměstnanců	1 305 tisíc	37 tisíc	25 tisíc

Tabulka 1

Odvětvová skladba výběrového souboru RSCP-PS – kraj Královéhradecký			
Kód CZ-NACE		Počet ekonomických subjektů	
		se sídlem v kraji	se sídlem mimo kraj
A	Zemědělství, lesnictví a rybnářství	8	6
B	Těžba a dobývání	2	3
C	Zpracovatelský průmysl	74	59
D	Výroba a rozvod elektřiny, plynu, tepla	2	6
E	Zásobování vodou, činnosti související s odpady	6	4
F	Stavebnictví	11	13
G	Obchod, opravy motorových vozidel	14	105
H	Doprava a skladování	6	12
I	Ubytování, stravování a pohostinství	1	8
J	Informační a komunikační činnosti	2	28
K	Peněžnictví a pojišťovnictví	1	44
L	Činnosti v oblasti nemovitostí	1	4
M	Profesní, vědecké a technické činnosti	5	9
N	Administrativní a podpůrné činnosti	1	39
O	Veřejná správa, obrana, sociální zabezpečení		7
P	Vzdělávání	2	1
Q	Zdravotní a sociální péče	8	
R	Kulturní, zábavní a rekreační činnosti	1	5
S	Ostatní činnosti		2

Tabulka 2

1.3. Výběr

Výběr ekonomických subjektů v RSCP-PS lze charakterizovat jako jednostupňový stratifikovaný výběr. Výběrovými jednotkami jsou ekonomické subjekty, na které se v případě vybrání vztahuje zpravodajská povinnost. Statistickými jednotkami jsou zaměstnanci, kteří jsou nositeli sledovaných statistických znaků. Základní soubor (ZS) je rozdělen do oblastí (strat) podle:

- regionů (krajů),
- velikostních kategorií,
- odvětvových skupin.

Regionem se z hlediska výběru jednotek rozumí kraj ve smyslu ústavního zákona č. 347/1997 Sb. v platném znění. Ke stratifikaci výběrové opory jsou použity tři velikostní kategorie ekonomických subjektů uvedené v tabulce 3 – Velikostní kategorie pro výběr. Stratifikační třídění obsahuje dvanáct odvětvových skupin z vybraných institucionálních sektorů podnikatelské sféry.

Vymezení strat je provedeno na základě podobnosti v charakteru ekonomické činnosti a podobnosti v zaměstnanecké struktuře.

V jednotlivých oblastech ZS, vzniklých jeho rozdělením dle příslušných stratifikačních kritérií, je vybrán stanovený podíl ekonomických subjektů. Největší subjekty s 250 a více zaměstnanci jsou zařazeny do šetření všechny (výběr s pravděpodobností rovnou 1). Menší subjekty s 10 až 249 zaměstnanci jsou vybírány v jednotlivých stratech systematickým náhodným výběrem s nestejnými pravděpodobnostmi bez vracení. Pravděpodobnosti výběru se liší podle velikosti subjektu a jejich výše je určena výběrovým podílem uvedeným v tabulce 3. Výběrový soubor ekonomických subjektů s 10 až 249 zaměstnanci se obměňuje metodou rotujícího panelu s periodou rotace devět let, tzn. k plné obměně dojde za devět let.

Velikostní kategorie pro výběr		
Kategorie	Počet zaměstnanců	Výběrový podíl [%]
1	10 až 49	4,5
2	50 až 249	15
3	250 a více	100

Tabulka 3

2. Vstupní údaje

Kapitola popisuje sběr dat do šetření RSCP-PS, nejdůležitější vstupní údaje a používané klasifikace a číselníky.

2.1. Sběr dat

Ekonomické subjekty, na které se vztahuje zpravodajská povinnost, vykazují do statistického šetření RSCP-PS údaje o všech zaměstnancích v pracovním poměru. Vybraná zpravodajská jednotka předává data na Ministerstvo práce a sociálních věcí, které je orgánem vykonávajícím státní statistickou službu. Termínem pro předání dat od respondenta je 25. den měsíce následujícího po skončení sledovaného období.

Předávaná data mají formu databázových souborů a obsahují informace o zaměstnavateli a zaměstnancích. U více než 90 % respondentů je zdrojem dat pro šetření mzdový a personální systém. Datové soubory jsou předávány ve více než 90 % případů elektronickou poštou, zbylá část respondentů posílá data na disketu, případně na papírových formulářích.

Pro kontrolu a opravu dat, připravených mzdovým a personálním systémem respondenta, případně pro pořízení vstupních dat, je určen "Lokální pořizovací program ISPV 2009", který se musí před použitím nainstalovat na lokální disk.

Pořizovací program řeší i zabezpečení dat při přenosu od respondenta ke zpracovateli. Používá přitom hybridní šifrování s veřejným a privátním klíčem.

Veřejný klíč je součástí instalace pořizovacího programu, privátní klíč je uložen na interním serveru zpracovatele. Zašifovaná data se ukládají do souboru s formátem S/MIME verze 3.

Pokud se respondenti šetření chtějí vyhnout instalaci programu, je pro ně připraven "Internetový kontrolní program", přes který lze data zaslat z kteréhokoliv počítače připojeného na internet. Tento program taktéž umožňuje kontrolu dat vytvořených mzdovým systémem a jejich zabezpečený přenos ke zpracovateli pomocí certifikovaného šifrovaného komunikačního protokolu https. V tomto programu však není umožněno respondentům provádět opravy dat.

Oba programy jsou volně k dispozici na stránkách www.ispv.cz v sekci Pro respondenty šetření.

2.2. Nejdůležitější vstupní údaje

Šetření RSCP-PS se čtvrtletní periodicitou monitoruje výdělkovou úroveň a odpracovanou dobu jednotlivých zaměstnání podle klasifikace KZAM-R v České republice.

Hodinový výdělek je údaj zjišťovaný z průměrných hodinových výdělků definovaných v § 351 až § 362 zákona č. 262/2006 Sb., zákoníku práce, ve znění pozdějších předpisů. Obvykle se jedná o podíl mzdy za práci a odpracované doby za poslední čtvrtletí sledovaného období. Hodinový výdělek je krátkodobým indikátorem výdělkové úrovně.

Hrubá měsíční mzda, vypočtená z hrubé mzdy za sledované období, je druhým indikátorem, který ukazuje výdělkovou úroveň. Hrubá mzda je součtem mzdy za práci, náhrad mzdy a odměn za pracovní pohotovost, které jsou přímo sbíranými položkami. Mzda je definovaná v § 109, odst. 2 zákona č. 262/2006 Sb., zákoníku práce, ve znění pozdějších předpisů. Šetření RSCP-PS sleduje i strukturu hrubé měsíční mzdy, tj. prémie a odměny, příplatky za přesčas, ostatní příplatky, náhrady a odměny za pracovní pohotovost. Hrubá měsíční mzda a její složky se vztahují k celému sledovanému období, které zahrnuje dobu od počátku roku do konce čtvrtletí, za které se šetření provádí.

Šetření RSCP-PS dále sleduje pracovní dobu zaměstnanců. Vstupní věta o zaměstnanci obsahuje odpracovanou dobu od počátku roku a z ní počet přesčasových hodin. Odpracovaná doba u zaměstnanců odměňovaných měsíční mzdou nezahrnuje dobu svátků v jinak pracovních dnech. Věta dále obsahuje celkovou neodpracovanou dobu od počátku roku, z ní počet hodin nemoci a dovolené.

2.3. Klasifikace a číselníky

RSCP-PS používá standardní statistické klasifikace a číselníky (podrobněji popsané na www.czso.cz). Použití platných statistických klasifikací je závazné jak pro orgán vykonávající státní statistickou službu, tak pro zpravodajské

jednotky, které poskytují údaje pro statistické zjišťování. Proto i RSCP-PS používá následující klasifikace a číselníky:

- KZAM-R** **Klasifikace zaměstnání;** vydáno sdělením ČSÚ č. 492/2003 Sb. ze dne 18. prosince 2003 o vydání rozšířené Klasifikace zaměstnání KZAM-R.
- CZ-ICSE** **Klasifikace postavení v zaměstnání;** vydáno sdělením ČSÚ č. 494/2003 Sb. ze dne 18. prosince 2003 o vydání Klasifikace postavení v zaměstnání.
- KKOV** **Klasifikace kmenových oborů vzdělání;** od 1. ledna 2009 převzalo MŠMT gesci za Klasifikaci kmenových oborů vzdělání (KKOV) jako resortní klasifikaci. Správu této klasifikace zajišťuje ÚIV. Soustava oborů vzdělání v základním, středním a vyšším odborném vzdělávání byla stanovena nařízením vlády č. 211/2010 Sb..
- LAU 1** **Číselník okresů;** od 1. ledna 2008 je systém statistické klasifikace územních struktur v České republice rozdělen, v souladu se systémem Eurostatu, na dvě části: klasifikace CZ-NUTS, systém LAU (Local Administrative Units). Z hlediska statistiky mají LAU závazný charakter. Jednotky LAU 1 (**dřívější NUTS 4**) jsou v ČR tvořeny okresy. Územní jednotky na úrovni LAU 1 přebírají kódy od dřívějších jednotek NUTS 4. Proti NUTS 4 jsou v LAU 1 následující změny:
- do kódů LAU 1 okresů krajů Vysočina a Jihomoravského se promítá změna kódů NUTS 3 těchto krajů,
 - Praha se na úrovni LAU 1 nečlení.
- CZ-NACE** **Klasifikace ekonomických činností (CZ-NACE);** vydáno sdělením ČSÚ č. 244/2007 Sb. ze dne 18. září 2007 o zavedení Klasifikace ekonomických činností.
- CZ-GEONOM** **Klasifikace zemí;** vydáno sdělením ČSÚ č. 487/2003 Sb. ze dne 18. prosince 2003 o vydání Klasifikace zemí. Poslední aktualizace byla provedena k 15. prosinci 2008 sdělením ČSÚ č. 229/2008 Sb. ze dne 26. listopadu 2008 o aktualizaci Klasifikace zemí a o ukončení zveřejňování aktualizací.

3. Nejdůležitější sledované veličiny

Kapitola popisuje nejdůležitější sledované veličiny, algoritmy jejich výpočtu a kritéria pro zahrnutí zaměstnanců do dalších výpočtů.

3.1. Hodinový výdělek

Hodinový výdělek je přímo zjišťovaná veličina. Do výpočtu charakteristik hodinového výdělku jsou zařazeni zaměstnanci, kteří byli v evidenčním stavu v posledním dnu sledovaného období.

3.2. Hrubá měsíční mzda

Hrubá měsíční mzda se vztahuje k celému sledovanému období, tedy k 1. čtvrtletí, k 1. - 2. čtvrtletí, k 1. - 3. čtvrtletí, nebo k 1. - 4. čtvrtletí. Na rozdíl od hodinového výdělku musí být hrubá měsíční mzda vypočtena z dalších přímo zjišťovaných mzdových položek a nemzdových plnění.

Hrubá mzda je v RSCP-PS definována jako součet mzdy za práci, náhrad mzdy a odměny za pracovní pohotovost. Hrubá měsíční mzda zaměstnance se vypočte podle vzorce:

$$\text{HMM} = \frac{\text{MZDA} + \text{NAHRADY} + \text{POHOTOV}}{\text{MESPLAC_prep}}$$

kde :

HMM	je hrubá měsíční mzda zaměstnance,
MZDA	je mzda za práci zaměstnance v kumulaci za sledované období (vstupní položka věty o zaměstnanci),
NAHRADY	jsou náhrady mzdy zaměstnance v kumulaci za sledované období (vstupní položka věty o zaměstnanci),
POHOTOV	je odměna za pracovní pohotovost zaměstnance v kumulaci za sledované období (vstupní položka věty o zaměstnanci),
MESPLAC_prep	je počet přepočtených placených měsíců zaměstnance, tj. počet měsíců, odpovídajících součtu odpracované doby a doby, po kterou pobíral náhrady mzdy.

Počet přepočtených placených měsíců MESPLAC_prep je roven počtu kalendářních měsíců v případě, že zaměstnanec s plným pracovním úvazkem po celé sledované období pracoval nebo pobíral náhrady mzdy. Pokud zaměstnanec byl v evidenčním stavu kratší dobu než sledované období, bude jeho počet placených měsíců zkrácen poměrem počtu pracovních dnů v evidenčním stavu a ve sledovaném období. Podobně se počet placených měsíců zkrátí, pokud zaměstnanec měl jinou absenci než absenci s náhradou mzdy (např. nemoc), případně měl sjednán kratší pracovní úvazek.

Hrubá měsíční mzda za určitou skupinu zaměstnanců je vážená charakteristika, v níž hrubá měsíční mzda určitého zaměstnance má váhu, odpovídající počtu jeho placených měsíců za sledované období (tzv. váha placené doby). Tento způsob výpočtu umožňuje korektní srovnání mzdové úrovně jednotlivých zaměstnání a srovnávání v čase.

Sestavy s hrubou měsíční mzdou, diferenciací a strukturou hrubé mzdy obsahují také měsíční placenou dobu. Tento údaj ukazuje počet placených hodin (odpracovaná doba a doba náhrad) za placený měsíc a je v souladu s výpočtem hrubé měsíční mzdy.

Pro zahrnutí zaměstnance do výpočtů hrubé měsíční mzdy se uplatňují následující kritéria:

- přepočtený počet placených měsíců zaměstnance je alespoň jeden měsíc,
- stanovená týdenní pracovní doba na dané pracovní místo je alespoň 30 hodin (dle doporučení Eurostatu).

3.3. Měsíční odpracovaná a neodpracovaná doba

Měsíční odpracovaná (resp. neodpracovaná) doba se stejně jako hrubá měsíční mzda vztahuje k celému sledovanému období tj. k 1. čtvrtletí, k 1. - 2. čtvrtletí, k 1. - 3. čtvrtletí, nebo k 1. - 4. čtvrtletí.

Měsíční odpracovaná doba zaměstnance se vypočte podle vzorce:

$$\text{ODPRACD}_{\text{mes}} = \frac{\text{ODPRACD}}{\text{MESEVID}_{\text{prep}}}$$

kde :

- ODPRACD_{mes} je měsíční odpracovaná doba zaměstnance,
 ODPACD je odpracovaná doba zaměstnance v kumulaci za sledované období (vstupní položka věty o zaměstnanci),
 MESEVID_{prep} je počet přepočtených evidenčních měsíců zaměstnance, tj. počet měsíců, odpovídajících délce pracovního úvazku a délce pracovního poměru ve sledovaném období.

Počet přepočtených evidenčních měsíců MESEVID_{prep} je roven počtu kalendářních měsíců v případě, že zaměstnanec s plným pracovním úvazkem po celé sledované období byl v pracovním poměru a nebyl na mateřské či rodičovské dovolené. Pokud zaměstnanec byl v evidenčním stavu kratší dobu, než sledované období, bude jeho počet evidenčních měsíců zkrácen poměrem počtu pracovních dnů v evidenčním stavu a ve sledovaném období. Podobně se počet evidenčních měsíců zkrátí, pokud zaměstnanec měl sjednán kratší pracovní úvazek.

Měsíční odpracovaná doba za určitou skupinu zaměstnanců je vážená charakteristika, v níž měsíční odpracovaná doba určitého zaměstnance má váhu, odpovídající počtu jeho evidenčních měsíců ve sledovaném období (tzv. váha

evidenční doby). Pro zahrnutí zaměstnance do výpočtů měsíční odpracované doby se uplatňují stejná kritéria jako u hrubé měsíční mzdy.

Obdobně jako odpracovaná doba se počítají měsíční neodpracovaná doba a také průměrné měsíční údaje o přesčasu, dovolené a nemoci.

4. Dopočtové metody

Kapitola dopočtové metody obsahuje řešení neodpovědí a popis metody vážení, hodnocení kvality odhadů a přehled publikovaných tabulek podle použitých vah.

4.1. Řešení neodpovědí a metoda vážení

Problém neodpovědí (tzv. non-response) či z dalších důvodů nepoužitelných dat od vybraného ekonomického subjektu je v RSCP-PS řešen metodou historické imputace a metodou upravující podnikové váhy respondentům.

Metoda vážení, používaná v RSCP-PS, umožňuje získat z dat výběrového souboru odhady charakteristik (parametrů) základního souboru. Odhady charakteristik zaměstnanecké populace základního souboru RSCP-PS jsou publikovány ve všech tabulkách s výjimkou tabulek s tříděním podle jednotlivých zaměstnání. Základem podnikových vah jsou váhové koeficienty, které vycházejí z pravděpodobnosti výběru každého ekonomického subjektu. Po úpravě vah z důvodu non-response se získají konečné podnikové váhy pomocí dopočtu na aktuální počet ES v základním souboru v rámci jednotlivých vážících strat. Podnikové váhy zvyšují při výpočtech odhadů význam dat ekonomických subjektů s relativně malým zastoupením ve výběrovém souboru. Relativně nejméně zastoupené jsou ve výběrovém souboru RSCP-PS ekonomické subjekty s 10-49 zaměstnanci, a proto mají největší váhy při výpočtech odhadů.

Výpočet váhy jednotlivých zaměstnanců je závislý na typu tabulky a také na typu publikovaného ukazatele. Přehled všech publikovaných tabulek s uvedením použitých vah je uveden v oddíle 4.3. Váha zaměstnance je součinem vah používaných v daném typu tabulkové sestavy.

Tabulky s tříděním podle podskupin zaměstnání KZAM-R (PS-V5, PS-M5 a PS-T5) obsahují charakteristiky výběrového souboru. Při interpretaci výsledků je nutno mít na zřeteli, že charakteristiky výběrového souboru nelze automaticky pokládat za odhady platné pro celou zaměstnaneckou populaci. Výběrové charakteristiky jsou ovlivněny větším relativním zastoupením velkých ekonomických subjektů ve výběrovém souboru RSCP-PS.

4.2. Kvalita odhadů

Odhadované charakteristiky podléhají dvěma typům chyb – výběrovým chybám a nevýběrovým chybám. Výběrové chyby jsou způsobeny faktorem náhody při pravděpodobnostním výběru RSCP-PS. Hodnoty výběrových chyb není možné z výběrového souboru RSCP-PS dostatečně přesně kvantifikovat, nicméně používaná stratifikace výrazně snižuje jejich výši. Nevýběrové chyby bývají způsobeny především špatnou kvalitou dat předávaných respondenty (neúplné a chybné údaje) a jejich vliv je snižován několikastupňovými kontrolními mechanismy a častými kontakty zpracovatele šetření s respondenty.

4.3. Přehled publikovaných tabulek podle použitých vah

Hodinový výdělek				
Tabulka	Třídící kritérium	Podniková váha	Váha placené doby	Váha evidenční doby
PS-V0	Celý kraj	X		
PS-V1	HL. třídy zaměstnání KZAM-R	X		
PS-V2	Věkové kategorie	X		
PS-V4	Vzdělání	X		
PS-V5	Podskupiny zaměstnání KZAM-R			
PS-V6	Kategorie zaměstnání	X		
PS-V8	Pohlaví	X		

Tabulka 4

Hrubá měsíční mzda				
Tabulka	Třídící kritérium	Podniková váha	Váha placené doby	Váha evidenční doby
PS-M0	Celý kraj	X	X	
PS-M1	HL. třídy zaměstnání KZAM-R	X	X	
PS-M5	Podskupiny zaměstnání KZAM-R		X	

Tabulka 5

Odpracovaná a neodpracovaná doba				
Tabulka	Třídící kritérium	Podniková váha	Váha placené doby	Váha evidenční doby
PS-T5	Podskupiny zaměstnání KZAM-R			X

Tabulka 6

5. Definice vybraných pojmů

Ekonomický subjekt	Ekonomický subjekt je právnický subjekt nebo fyzická osoba s postavením podnikatele, zapsaná do registru ekonomických subjektů ČSÚ. Každému ekonomickému subjektu se přiděluje identifikační číslo (IČ).
Organizační jednotka	Z hlediska mzdové statistiky RSCP se dělí ekonomické subjekty na organizační jednotky podle okresu, ve kterém jejich zaměstnanci působí. Organizační jednotku tvoří všichni zaměstnanci ekonomického subjektu, kteří působí ve stejném okrese.
Zpravodajská jednotka	Zpravodajskou jednotkou je právnická osoba, organizační složka státu nebo fyzická osoba, od níž se požaduje poskytnutí údajů ve statistickém zjišťování podle zákona č. 89/1995 Sb., o státní statistické službě, ve znění pozdějších předpisů.
Sledované období	Sledované období je období od začátku roku do konce čtvrtletí, za které se provádí výběrové statistické zjišťování.
Podnikatelská sféra	Do podnikatelské sféry patří subjekty, které odměňují mzdou podle § 109, odst. 2 zákona č. 262/2006 Sb., zákoníku práce, ve znění pozdějších předpisů.
Nepodnikatelská sféra	Do nepodnikatelské sféry patří organizace, které odměňují platem podle § 109, odst. 3 zákona č. 262/2006 Sb., zákoníku práce, ve znění pozdějších předpisů.
Základní soubor	Základním souborem RSCP-PS jsou aktivní ekonomické subjekty podnikatelské sféry z registru ekonomických subjektů ČSÚ, které mají 10 a více zaměstnanců a přísluší do institucionálních sektorů nefinanční podniky, finanční instituce nebo vládní instituce.