



Regionální statistika ceny práce

I. čtvrtletí 2008
Podnikatelská sféra
Královéhradecký kraj

Revidované výsledky ke dni 10. 3. 2010

Copyright - MPSV ČR

Publikace ani její část nesmí být kopírována, rozšiřována a zařazována do informačních systémů v jakékoliv formě (elektronické, mechanické, optické, magnetické aj.) bez písemného souhlasu

Ministerstva práce a sociálních věcí

Zpracovatel: TREXIMA, spol. s r.o., tř. T. Bati 299, 764 21 Zlín - Louky

O b s a h :

Úvod	7
-------------------	---

Výsledková část podnikatelská sféra

Základní metodické přístupy	11
Popis publikovaných tabulek	12

Hodinový výdělek

PS-V0	Hodinový výdělek v podnikatelské sféře	13
PS-V1	Hodinový výdělek podle hlavních tříd zaměstnání KZAM-R	14
PS-V2	Hodinový výdělek podle věkových kategorií	15
PS-V4	Hodinový výdělek podle vzdělání	15
PS-V5	Hodinový výdělek podle podskupin zaměstnání KZAM-R.....	16
PS-V6	Hodinový výdělek podle kategorií zaměstnání	21
PS-V8	Hodinový výdělek podle pohlaví	21

Hrubá měsíční mzda

PS-M0	Hrubá měsíční mzda a její složky, diferenciacce, placená doba v podnikatelské sféře	23
PS-M1	Hrubá měsíční mzda a její složky, diferenciacce, placená doba podle hlavních tříd zaměstnání KZAM-R.....	24
PS-M5	Hrubá měsíční mzda a její složky, diferenciacce, placená doba podle podskupin zaměstnání KZAM-R.....	26

Měsíční odpracovaná a neodpracovaná doba

PS-T5	Průměrná měsíční odpracovaná a neodpracovaná doba podle podskupin zaměstnání KZAM-R	36
-------	----------------------------------------------------------------------------------------------	----

Dodatek – technický popis šetření

1. Metoda výběru ekonomických subjektů	43
1.1 Základní soubor	43
1.2 Struktura výběrového souboru	43
1.3 Výběr	44
2. Vstupní údaje	45
2.1 Sběr dat	45
2.2 Nejdůležitější vstupní údaje	46
2.3 Klasifikace a číselníky	46
3. Nejdůležitější sledované veličiny	48
3.1 Hodinový výdělek	48

3.2 Hrubá měsíční mzda	48
3.3 Měsíční odpracovaná a neodpracovaná doba	49
4. Dopočtové metody	50
4.1 Řešení neodpovědí a metoda vážení	50
4.2 Kvalita odhadů	51
4.3 Přehled publikovaných tabulek podle použitých vah	51
5. Definice vybraných pojmů	52



Úvod

Úvod

Regionální statistika ceny práce (RSCP) je systém pravidelného monitorování výdělkové úrovně a pracovní doby zaměstnanců v jednotlivých krajích České republiky formou statistického šetření. Sledovanými ukazateli výdělkové úrovně jsou hodinový výdělek a hrubá měsíční mzda (plat). Šetření metodicky vychází a je obsahově harmonizováno se strukturálním šetřením EU „Structure of Earnings Survey“, viz nařízení komise (ES) č. 1916/2000 ve znění pozdějších předpisů.

Šetření je pod názvem „Čtvrtletní šetření o průměrném výdělku“ zařazeno do programu statistických zjišťování, vyhlášených Českým statistickým úřadem (ČSÚ) ve sbírce zákonů pro příslušný kalendářní rok (viz příloha č. 2 Vyhlášky č. 297/2007 Sb., částka 90, kterou se stanoví Program statistických zjišťování na rok 2008) a pro vybrané ekonomické subjekty je povinné. Šetření provádí pracoviště státní statistické služby Ministerstva práce a sociálních věcí (MPSV). Průběh a vývoj šetření řídí komise, složená ze zástupců MPSV, ČSÚ, Ministerstva financí, České národní banky, CERGE-EI, VŠE v Praze, Českomoravské konfederace odborových svazů, Svazu průmyslu a dopravy ČR. Zpracovatelem RSCP je TREXIMA, spol. s r.o. (www.trexima.cz).

Nejdůležitějším kritériem pro členění výsledků RSCP je příslušnost šetřeného ekonomického subjektu k podnikatelské, nebo nepodnikatelské sféře. V podnikatelské sféře probíhá šetření se čtvrtletní periodou a ve sféře nepodnikatelské je prováděno s periodou pololetní. Zdrojem dat pro nepodnikatelskou sféru je Informační systém o platech, který je spravován Ministerstvem financí. Za každou sféru jsou vydávány samostatné výsledkové publikace.

Výsledkové publikace jednotlivých krajů jsou uloženy na stránkách <http://portal.mpsv.cz/> v sekci *Zaměstnanost*, v podsekci *Statistiky* pod odkazem *Statistika výdělků*.

Monitorováním výdělků a pracovní doby zaměstnanců na úrovni České republiky se zabývá „Informační systém o průměrném výdělku“ (ISPV). Výsledková publikace je k dispozici na internetových stránkách MPSV (www.mpsv.cz) v sekci *Příjmy a životní úroveň*.

Důkladný popis šetření, včetně všech výsledkových publikací, poskytuje také portál www.ispv.cz. Slouží především jako podpora respondentům, kteří zde naleznou všechny potřebné informace a podpůrné nástroje pro zasílání dat. Portál je využíván také k uveřejňování odborných studií a článků, které jako zdroj informací uvádí šetření ISPV a RSCP.

Ministerstvo práce a sociálních věcí děkuje všem respondentům šetření za přípravu vstupních dat pro šetření. Svědomitý přístup respondentů a dodržování termínů pro předání dat umožňují pravidelně uveřejňovat tuto publikaci.



Výsledková část

Podnikatelská sféra

Výsledková část podnikatelská sféra

Základní metodické přístupy

Tato publikace přináší charakteristiky hodinového výdělku, hrubé měsíční mzdy a pracovní doby získané za podnikatelskou sféru šetření RSCP (RSCP-PS). V RSCP se zařazují do podnikatelské sféry ekonomické subjekty, které odměňují mzdou, viz § 109, odst. 2 zákona č. 262/2006 Sb., zákoníku práce, ve znění pozdějších předpisů.

Primárním výsledkem RSCP jsou statistiky výdělkové úrovně jednotlivých zaměstnání (v klasifikaci KZAM-R), dalším produktem jsou odhady výdělkových parametrů zaměstnanecké populace krajů v členění podle firemních i zaměstnaneckých charakteristik. Ekonomické subjekty se v RSCP člení na organizační jednotky, jestliže je možné provést vnitřní rozčlenění podle okresů, ve kterých dílčí jednotky působí. Výsledky podle krajů jsou v tomto smyslu výsledky získané pracovištní metodou.

Vedle podnikového výkaznictví ČSÚ je RSCP dalším zdrojem informací o výdělcích v jednotlivých krajích České republiky. Výkaznictví ČSÚ, jako tradiční zdroj, sbírá údaje o evidenčním počtu zaměstnanců a vyplacených mzdách za ekonomický subjekt a publikuje průměrné mzdy v členění podle firemních charakteristik. Při srovnávání výsledků výkaznictví a RSCP-PS je třeba vzít v úvahu rozdílnou definici podnikatelské sféry, rozdílné metody výpočtu výdělkových charakteristik a rozdílný způsob členění výsledků podle krajů. Výkaznictví ČSÚ člení výsledky podle sídla ekonomického subjektu, tj. podnikovou metodou.

Respondenty šetření RSCP-PS jsou aktivní ekonomické subjekty (ES) z institucionálních sektorů nefinančních podniků, finančních institucí a vládních institucí zapsané v registru ekonomických subjektů ČSÚ (RES). Na základě Automatizovaného rozpočtového informačního systému (ARIS), který je spravován Ministerstvem financí, se zjišťuje způsob odměňování a příslušnost ekonomického subjektu k podnikatelské sféře. Šetření je výběrové pro ES s 10 až 249 zaměstnanci a plošné pro ES s 250 a více zaměstnanci. Náhodný výběr je prováděn na základě příslušnosti ES do kraje, velikostní kategorie a odvětví ekonomické činnosti.

Tabulky s označením PS-V5, PS-M5, PS-T5 obsahují charakteristiky výběrového souboru (statistiky) jednotlivých zaměstnání na úrovni podskupin zaměstnání (čtyřmístný KZAM-R). Při interpretaci výsledků je nutno mít na zřeteli, že charakteristiky výběrového souboru nelze automaticky pokládat za odhady platné pro celou zaměstnaneckou populaci. Výběrové charakteristiky jsou ovlivněny větším relativním zastoupením velkých ekonomických subjektů ve výběrovém souboru RSCP-PS. Ostatní tabulky obsahují odhady parametrů základního souboru a při jejich výpočtu byly využity dopočtové metody založené na pravděpodobnosti výběru ekonomických subjektů.

Popis publikovaných tabulek

Tabulky v publikaci jsou rozděleny podle sledovaného ukazatele do tří základních okruhů. Tabulky přinášející charakteristiky hodinového výdělku jsou označeny PS-Vx, kde PS značí podnikatelskou sféru a x je pořadové číslo tabulky. Charakteristiky hrubé měsíční mzdy, struktury mzdy a průměrné placené doby jsou obsaženy v tabulkách se značením PS-Mx a charakteristiky měsíční odpracované a neodpracované doby v tabulkách se značením PS-Tx.

Hlavním výsledkem RSCP jsou statistiky výdělkové úrovně a pracovní doby za jednotlivá zaměstnání podle klasifikace KZAM-R, obsažené v tabulkách PS-V5, PS-M5 a PS-T5. Tyto tabulky obsahují ta zaměstnání, která jsou ve své podskupině zaměstnání (čtyřmístný KZAM-R) zastoupena alespoň třemi ekonomickými subjekty a zároveň deseti zaměstnanci. Uvedené počty organizačních jednotek a zaměstnanců ukazují na zastoupení ve výběrovém souboru. V ostatních tabulkách jsou počty zaměstnanců uváděny v % a jejich účelem je přiblížit relativní zastoupení publikovaných kategorií. Údaje o počtech zaměstnanců z této publikace neslouží jako zdroj informací o počtech zaměstnanců v krajích, ty zjišťují šetření ČSÚ – podnikové výkaznictví a výběrové šetření pracovních sil (viz www.czso.cz).

Statistické charakteristiky používané ve výsledkových tabulkách:

1. decil	První decil je hodnota, pod kterou leží 10 % nejnižších hodnot sledovaného znaku.
1. kvartil	První kvartil je hodnota, pod kterou leží 25 % nejnižších hodnot sledovaného znaku.
Medián	Medián je hodnota uprostřed vzestupně uspořádané řady hodnot sledovaného znaku, polovina hodnot je nižší než medián a druhá polovina je vyšší než medián.
3. kvartil	Třetí kvartil je hodnota, nad kterou leží 25 % nejvyšších hodnot sledovaného znaku.
9. decil	Devátý decil je hodnota, nad kterou leží 10 % nejvyšších hodnot sledovaného znaku.
Průměr	Průměr je počítán jako vážený (případně nevážený) aritmetický průměr sledovaného znaku.

Ostatní symboly používané ve výsledkových tabulkách:

"Neuvedeno"	Symbol "Neuvedeno" označuje kategorii zaměstnanců, u které nebyl uveden kód příslušného třídícího znaku.
"*"	Symbol "*" označuje položku vstupních dat vypočítanou, ale nezveřejnitelnou z důvodu nedostatečného počtu vstupních hodnot (méně než 3 ekonomické subjekty a 10 zaměstnanců).

Hodinový výdělek v podnikatelské sféře ¹⁾kraj: Královéhradecký**Medián hodinového výdělku 104,71 Kč/hod**

Index mediánu hodinového výdělku zaměstnanců

meziroční vůči 1. čtvrtletí 2007..... 108,2 %

Diferenciace

1. decil - 10 % hodinových výdělků menších než 65,13 Kč/hod

1. kvartil - 25 % hodinových výdělků menších než 81,94 Kč/hod

Medián - 50 % hodinových výdělků menších než 104,71 Kč/hod

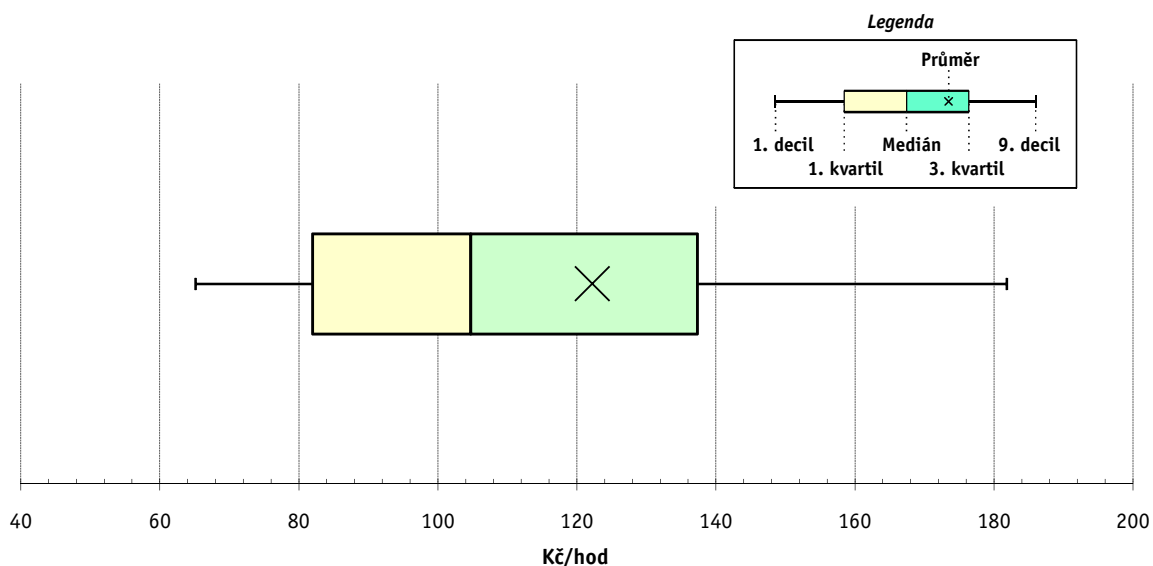
3. kvartil - 25 % hodinových výdělků větších než 137,34 Kč/hod

9. decil - 10 % hodinových výdělků větších než 181,82 Kč/hod

Průměr hodinového výdělku 122,21 Kč/hod

Podíl zaměstnanců s podprůměrným

hodinovým výdělkem 65,8 %



Vysvětlivky:

1) Hodinový výdělek se zjišťuje jako průměrný hodinový výdělek definovaný v § 351 až § 362 zákona č. 262/2006 Sb., zákoníku práce, ve znění pozdějších předpisů.

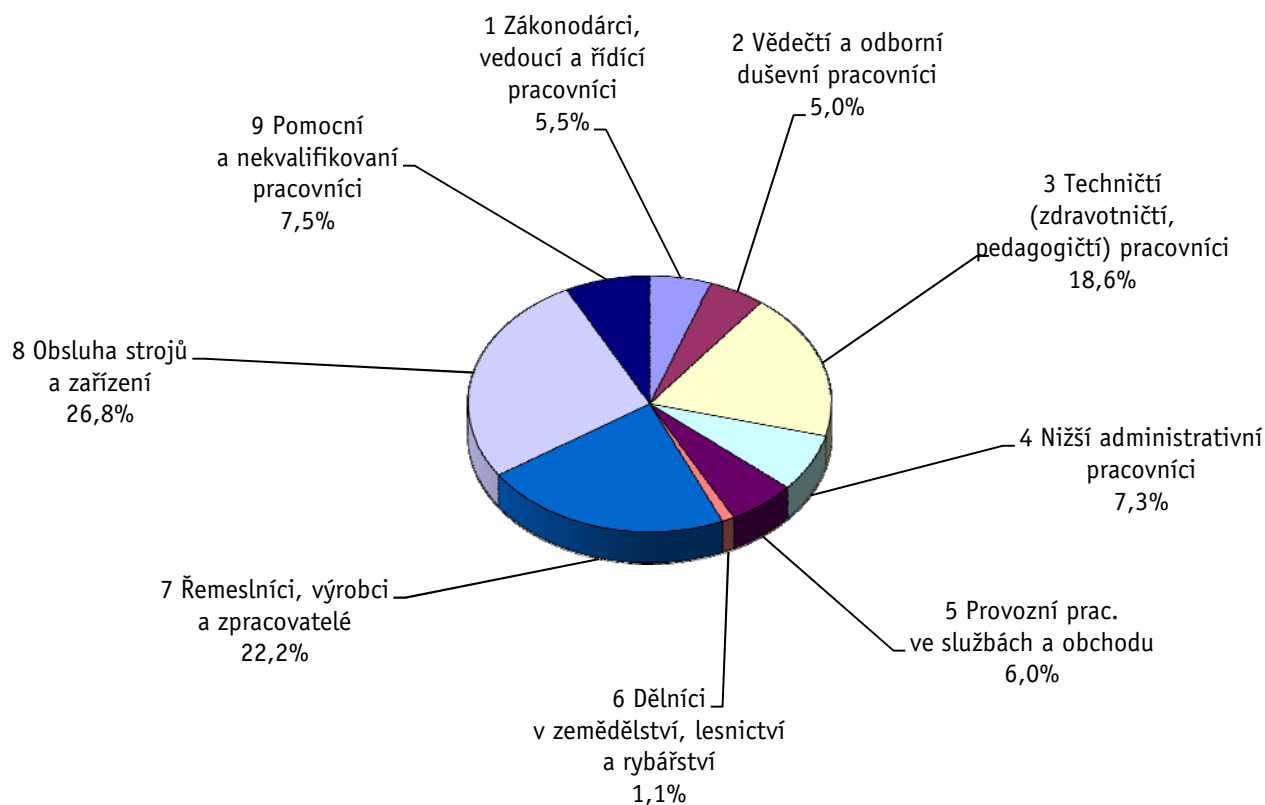
Revidované výsledky ke dni 10. 3. 2010

Hodinový výdělek podle hlavních tříd zaměstnání KZAM-R

kraj: **Královéhradecký**

Hlavní třída zaměstnání KZAM-R	Struktura zaměstnanců	Medián	Diferenciace		Průměr
			1. decil	9. decil	
	%	Kč/hod	Kč/hod	Kč/hod	Kč/hod
1 Zákonodárci, vedoucí a řídicí pracovníci	5,5	205,13	108,93	500,21	284,61
2 Vědečtí a odborní duševní pracovníci	5,0	163,95	107,14	273,86	182,84
3 Techničtí, zdravotničtí a pedagogičtí pracovníci	18,6	125,90	85,65	208,00	140,63
4 Nižší administrativní pracovníci	7,3	100,86	66,46	151,75	108,85
5 Provozní pracovníci ve službách a obchodu	6,0	69,54	53,68	109,33	77,47
6 Dělníci v zemědělství, lesnictví a rybářství	1,1	78,42	61,08	115,95	80,77
7 Řemeslníci, výrobci a zpracovatelé	22,2	101,86	65,79	158,13	106,89
8 Obsluha strojů a zařízení	26,8	98,74	64,91	145,50	102,81
9 Pomocní a nekvalifikovaní pracovníci	7,5	79,11	55,23	130,27	87,51
C E L K E M - podnikatelská sféra	100	104,71	65,13	181,82	122,21

Struktura zaměstnanců dle hlavních tříd KZAM - R



1. čtvrtletí 2008**RSCP - podnikatelská sféra**

PS-V2

Revidované výsledky ke dni 10. 3. 2010

**Hodinový výdělek
podle věkových kategorií**kraj: **Královéhradecký**

Věková kategorie	Struktura zaměstnanců	Medián	Diferenciace		Průměr
			1. decil	9. decil	
	%	Kč/hod	Kč/hod	Kč/hod	Kč/hod
do 20 let	0,3	77,80	53,54	105,26	79,57
20 - 29 let	16,9	101,10	67,07	156,78	108,61
30 - 39 let	27,8	109,07	63,76	187,97	123,71
40 - 49 let	23,8	108,00	66,55	194,07	130,79
50 - 59 let	25,3	102,63	65,99	178,67	122,82
60 a více let	5,9	98,85	60,63	187,39	119,24
C E L K E M - podnikatelská sféra	100	104,71	65,13	181,82	122,21

1. čtvrtletí 2008**RSCP - podnikatelská sféra**

PS-V4

Revidované výsledky ke dni 10. 3. 2010

**Hodinový výdělek
podle vzdělání**kraj: **Královéhradecký**

Vzdělání	Struktura zaměstnanců	Medián	Diferenciace		Průměr	
			1. decil	9. decil		
	%	Kč/hod	Kč/hod	Kč/hod	Kč/hod	
KKOV						
Základní a nedokončené	A-C	8,8	83,97	58,81	126,63	91,14
Střední bez maturity	D,E,H,J	49,6	95,56	63,14	148,00	101,29
Střední s maturitou	K-M	31,6	119,81	77,16	200,47	135,59
Vyšší odborné a bakalářské	N,R	1,4	122,80	88,23	265,88	155,83
Vysokoškolské	T,V	7,1	183,67	106,28	430,77	247,59
Neuvedeno		1,5	57,70	57,50	143,86	86,34
C E L K E M - podnikatelská sféra	100	104,71	65,13	181,82	122,21	

Revidované výsledky ke dni 10. 3. 2010

Hodinový výdělek podle podskupin zaměstnání KZAM-R

kraj: Královéhradecký

Podskupiny zaměstnání KZAM-R	Výběrový soubor		Medián	Diferenciace		Průměr
	počet org. jednotek	počet zaměst.		1. decil	9. decil	
			Kč/hod	Kč/hod	Kč/hod	Kč/hod
1210 Ředitelé a prezidenti velkých organizací, podniků	81	101	520,19	246,01	1 787,70	769,93
1221 Vedoucí pracovníci v zemědělství, lesnictví, rybářství a mysliv.	12	36	198,96	96,85	381,78	218,10
1222 Vedoucí pracovníci v průmyslu (ve výrobě)	91	495	277,97	172,03	564,23	348,76
1223 Vedoucí pracovníci ve stavebnictví a zeměměřičtví	12	44	322,03	132,86	704,06	362,38
1224 Vedoucí pracovníci ve velkoobchodě a v maloobchodě	61	379	118,00	91,77	245,04	154,39
1225 Vedoucí pracovníci v restauracích a hotelích	7	13	166,60	98,19	247,43	172,59
1226 Ved. pracovníci v dopr., skladování, telekom. a na pošt. úřadech	28	358	141,58	113,17	285,49	174,55
1227 Vedoucí prac. v organ.zaměřených na poskytování obch.služeb	46	151	283,59	202,48	766,76	384,78
1229 Vedoucí pracovních dílčích celků jinde neuvedení (kult.,zdrav.)	35	145	203,49	122,89	461,62	262,44
1231 Vedoucí pracovníci finančních a hospodářských útvarů	94	193	289,58	150,98	673,49	405,12
1232 Vedoucí pracovníci personálních útvarů a útvarů průmysl. vztahů	44	55	264,11	146,38	590,54	383,04
1233 Vedoucí pracovníci obytných útvarů (včetně průzkumu trhu)	70	193	294,58	140,91	686,68	419,48
1234 Ved. pracovníci reklamních útvarů a útvarů pro styk s veřejností	16	27	267,18	109,79	513,35	291,95
1235 Vedoucí pracovníci zásobovacích útvarů	45	60	226,48	109,09	459,05	271,43
1236 Vedoucí pracovníci výpočetních útvarů	34	44	290,99	158,91	462,77	299,55
1237 Vedoucí pracovníci výzkumných a vývojových útvarů	38	84	224,91	148,47	595,20	308,32
1239 Vedoucí pracovníci ostatních útvarů jinde neuvedení	49	133	236,09	113,10	445,21	253,11
1311 Vedoucí, ředitelé v zemědělství,lesnictví,rybářství a myslivosti	8	11	244,07	188,61	268,17	245,62
1312 Vedoucí, ředitelé v průmyslu (ve výrobě)	29	96	177,81	105,98	395,02	241,97
1313 Vedoucí, ředitelé ve stavebnictví a zeměměřičtví	6	36	222,14	148,93	518,91	271,34
1314 Vedoucí, ředitelé ve velkoobchodu a maloobchodu	57	219	105,33	55,03	271,94	149,27
1315 Vedoucí, ředitelé v restauracích a hotelích	17	27	142,71	100,34	307,87	167,81
1316 Vedoucí, ředitelé v dopravě, sklad., telekom. a na pošt. úřadech	16	78	173,79	138,50	249,10	202,36
1317 Vedoucí, ředitelé v podnicích poskytujících obchodní služby	19	56	248,40	143,91	608,37	323,08
2113 Chemici	4	11	136,59	120,93	178,38	148,12
2114 Geologové, geofyzici, geodeti, hydrologové apod.	6	16	151,48	103,74	265,01	163,76
2119 Ostatní vědci a odborníci v příbuzných oborech jinde neuved.	10	80	164,56	120,78	250,47	174,41
2131 Projektanti a analytici výpočetních systémů	17	52	221,69	131,72	335,72	232,99
2132 Programátoři	37	112	164,12	111,19	290,58	182,13
2139 Ostatní odborníci zabývající se výpoč. tech. jinde neuvedení	63	183	195,00	132,69	316,49	219,50
2142 Projektanti staveb a areálů, stavební inženýři	14	119	168,36	142,45	227,20	183,11
2143 Projektanti elektrotechnických zařízení, elektroinženýři	24	167	192,35	129,12	291,01	209,35
2144 Projektanti elektron.systémů a telekom.sítí, inženýři - elektroniky	16	101	198,89	146,98	303,04	212,26
2145 Projektanti a konstruktéři strojních zařízení, strojní inženýři	22	191	161,82	118,54	258,52	184,11
2146 Chemičtí inženýři, technologové	12	24	191,46	151,82	306,92	213,26
2149 Ostatní architekti, projekt., konstruk.a tech.inženýři (tvůr.prac.)	29	231	178,85	114,91	236,90	181,98
2211 Bakteriologové, biolog., ekolog., zoologové a odb.v příb.obor.	13	20	156,42	104,42	208,44	159,27
2212 Farmakologové, anatomové, biochemici, fyziolog., patologové	5	30	146,77	104,56	245,99	159,18
2213 Agronomové, šlechtitelé a odborníci v příbuzných oborech	9	32	143,97	110,04	318,44	179,81
2221 Lékaři, ordináři (kromě zubních lékařů)	18	464	179,35	118,31	327,86	204,42
2224 Farmaceuti, magistři v lékárně, lékárníci	8	34	175,68	151,58	282,69	199,53
2411 Odb. prac. na úseku účetnictví, financí, daní, ap., hlavn. účetní	79	273	171,89	105,41	312,96	191,44
2412 Odbor. pracovníci na úseku zaměstnaneckých, personálních věcí	25	55	167,30	123,93	291,42	192,91
2413 Odborní pracovníci v bankovníctví a pojišťovnictví	34	985	148,08	93,79	253,90	168,34

Revidované výsledky ke dni 10. 3. 2010

Hodinový výdělek podle podskupin zaměstnání KZAM-R

kraj: Královéhradecký

Podskupiny zaměstnání KZAM-R	Výběrový soubor		Medián	Diferenciace		Průměr
	počet org.	počet		1. decil	9. decil	
	jednotek	zaměst.	Kč/hod	Kč/hod	Kč/hod	Kč/hod
2419 Ostatní odborní pracovníci v oblasti podnikání	48	195	197,07	132,54	336,32	231,47
2421 Právníci, právní poradci (mimo advokacie a soudnictví)	20	34	249,70	158,02	340,87	256,68
2432 Odborní pracovníci knihoven (kromě řadových)	3	16	169,60	115,52	212,60	166,43
2441 Ekonomové - vědeckí pracovníci, specialisté, experti	36	82	171,47	104,25	307,42	194,91
2451 Spisovatelé, autoři, kritikové, novináři, redaktori	12	68	132,39	106,13	172,39	141,84
2452 Sochaři, malíři, umělečtí restaurátoři, grafici a výtvarníci	3	19	98,24	89,98	203,00	122,53
2470 Odborní administrativní pracovníci jinde neuvedení	41	128	111,57	76,34	244,30	132,38
3111 Technici ve fyzikálních a příbuzných oborech	10	102	91,78	77,49	172,41	112,56
3112 Stavební technici	65	267	165,83	115,94	233,14	171,91
3113 Elektrotechnici	45	516	156,40	110,42	242,84	167,64
3114 Elektronici a technici v radiokomunikacích a telekomunikacích	22	155	149,16	106,00	274,50	172,80
3115 Strojírenští technici	59	1 157	160,16	107,86	222,39	164,67
3116 Chemičtí technici	18	126	142,28	98,76	210,78	149,12
3117 Důlní a hutní technici	5	38	201,62	140,15	251,28	197,36
3118 Technici v kartografii, kreslič a zeměměřiči	40	245	128,38	87,64	203,34	138,51
3119 Ostatní techničtí pracovníci jinde neuvedení	134	1 536	140,47	96,89	214,04	150,31
3121 Poradci ve výpočetní technice	19	39	186,27	113,84	291,24	194,00
3122 Operátoři a obsluha výpočetní techniky	48	144	138,69	89,34	211,93	154,82
3123 Operátoři průmyslových robotů, nc strojů	7	18	163,71	102,91	237,58	165,15
3129 Ostatní technici ve výpočetní technice jinde neuvedení	7	30	187,27	118,95	292,67	197,06
3132 Obsluha zařízení pro záznam zvuku,obrazu,operátoři kamery	5	17	130,22	95,11	192,94	138,06
3133 Obsluha vysílacího a telekomunikačního zařízení (vč. telegrafu)	5	25	162,49	91,55	388,90	180,98
3134 Obsluha lékařských zařízení	6	60	110,54	95,12	136,35	114,57
3151 Kolaudační technici a technici protipožární ochrany	9	17	169,28	119,82	215,21	165,90
3152 Bezpečnostní tech.a tech. pro kontrolu zdravotní nezávadnosti	52	237	124,15	91,23	175,18	130,29
3160 Technici železničního provozu	12	425	171,45	150,20	192,14	172,09
3211 Technici a laboranti v oblasti biologie a v příbuzných oborech	17	166	101,59	85,48	134,63	109,37
3212 Technici v agronomii, v lesnictví a v zemědělství	26	174	118,42	81,85	175,60	126,90
3223 Dietetici a odborníci na výživu	7	14	94,29	83,72	127,11	99,24
3226 Rehabilitační a fyzioterapeutičtí pracovníci (vč. odb. masérů)	9	125	95,46	80,67	116,89	98,34
3228 Farmaceutičtí asistenti	7	35	109,15	92,34	133,12	110,72
3231 Ošetřovatelé, všeobecné zdravotní sestry	13	1 070	111,76	90,05	132,51	111,37
3232 Ženské sestry, porodní asistentky	4	75	122,33	98,20	140,64	120,09
3233 Sestry pro péči o dítě	6	135	111,89	88,61	127,59	109,95
3235 Sestry pro intenzivní péči	6	85	126,73	108,47	153,34	127,60
3411 Zprostředkovatelé finanč. transakcí, obchodu s cennými papíry	12	113	119,72	95,16	228,25	146,25
3412 Pojišťovací agenti	16	63	155,18	79,51	341,75	174,19
3415 Obchodní cestující, profes. poradci v obchodě, obch.zástupci	91	354	174,74	89,68	311,63	201,21
3416 Nákupčí	79	338	123,67	82,29	202,21	138,07
3417 Odhadci a zbožíznalci	7	10	119,12	95,81	228,90	142,27
3419 Ostatní pracovníci - obchodní zprostředkovatelé jinde neuved.	5	12	177,16	119,05	243,85	178,71
3421 Obchodní agenti	88	416	152,04	92,41	253,31	167,10
3422 Odbytoví a přepravní agenti	99	488	130,85	87,31	193,03	140,10
3429 Ostatní obchodní agenti a makléři jinde neuvedení	8	14	106,09	97,43	167,83	123,01

Revidované výsledky ke dni 10. 3. 2010

Hodinový výdělek podle podskupin zaměstnání KZAM-R

kraj: Královéhradecký

Podskupiny zaměstnání KZAM-R	Výběrový soubor		Medián	Diferenciace		Průměr
	počet org. jednotek	počet zaměst.		1. decil	9. decil	
			Kč/hod	Kč/hod	Kč/hod	Kč/hod
3431 Odborné sekretářky, sekretáři	59	132	113,97	79,62	177,43	130,05
3433 Pracovníci v oblasti účetnictví, fakturace, rozpočet., kalkulace	176	988	118,68	86,47	193,31	131,84
3434 Pracovníci v oblasti statistiky a matematiky	11	23	134,32	83,43	206,16	147,95
3435 Pracovníci v oblasti práce a mezd (kromě účetních)	42	61	117,99	86,70	176,12	127,29
3436 Referenti osobních oddělení	60	101	126,85	88,30	192,48	138,53
3439 Ostatní odborní administrativní pracovníci jinde neuvedení	112	700	121,22	86,04	207,31	139,35
3471 Aranžéři, průmysloví a komerční návrháři, bytoví architekti	17	38	89,82	66,84	130,02	95,63
4112 Kancelářští a manipul. prac. a obsl. zařízení na zpracování textu	24	77	101,08	76,65	176,73	114,38
4113 Pracovníci přípravy dat výpočetní techniky	15	127	90,94	71,54	148,80	100,81
4115 Sekretářky, sekretáři	124	398	104,66	69,76	162,02	112,16
4121 Nižší účetní	53	192	106,57	77,84	152,33	111,76
4123 Nižší finanční, daňoví úředníci a úředníci v příbuzných oborech	18	65	146,84	93,95	242,11	168,36
4131 Úředníci ve skladech	118	730	100,24	69,42	136,44	102,13
4132 Úředníci ve výrobě (např. výrobní plánovači)	45	283	122,62	84,99	172,72	127,23
4133 Úředníci v dopravě a v přepravě (dispečeri, kontrolori apod.)	28	208	128,88	92,14	161,43	126,99
4141 Řadoví knihovníci, archiváři, evidenční pracovníci	14	18	101,37	69,11	187,24	112,50
4142 Poštovní doručovatelé, úředníci v třídárnách	8	894	95,91	81,73	118,23	98,03
4190 Ostatní nižší úředníci jinde neuvedení	24	142	116,33	87,28	168,12	125,18
4211 Pokladníci (v bankách, pojišťovnách, spořitelnách, na poště)	48	193	107,61	76,55	146,18	114,49
4212 Úředníci na přepážkách a směnárnicích	38	587	110,23	92,45	164,85	119,27
4213 Pokladníci v obchodě, společném stravování apod.	43	472	73,72	60,44	91,01	76,15
4214 Prodavači vstupenek, jízdenek apod.	9	138	122,11	108,61	136,80	122,28
4222 Recepční	24	86	96,17	63,70	134,52	97,72
4223 Telefonisté	12	272	132,18	93,28	173,80	134,30
4224 Informátoři	5	15	94,85	77,38	111,09	96,13
5121 Pracovníci dohlížející nad obsluhujícím personálem, hospodyně	16	30	91,82	66,20	161,08	106,97
5122 Kuchaři	44	433	73,74	57,43	107,43	79,59
5123 Čišníci, servírky	9	104	78,52	58,71	108,28	84,43
5132 Pečovatelé a pomoc.ošetřovatelé v zařiz.soc.péče, v nemocnicích	7	344	72,16	61,64	87,30	73,34
5141 Kadeřníci a holiči	3	22	60,37	58,38	90,73	69,85
5144 Maséři	4	31	72,19	65,28	91,71	76,45
5161 Hasiči, požárníci	5	32	131,44	94,47	156,39	126,52
5169 Ostatní pracovníci ochrany a ostrahy jinde neuvedení	38	585	68,13	55,52	102,33	73,95
5211 Prodavači v obchodech	129	1 758	73,72	55,48	119,32	81,65
6113 Zahradníci a pěstitelé zahradních plodin a sazenic	6	11	79,04	66,78	82,74	77,17
6121 Chovatelé hospodářských zvířat (kromě drůbeže a včel)	7	58	90,62	66,37	133,46	95,29
6122 Chovatelé drůbeže	3	12	80,95	52,12	105,41	82,82
6129 Ostatní chovatelé, ošetřovatelé zvířat jinde neuvedení (v rezerv.)	3	24	91,33	67,86	121,08	93,10
6141 Dělníci pro pěstění a ošetřování lesa	4	35	64,17	44,66	129,81	72,98
7122 Zedníci, kameníci, omítkáři	24	217	95,42	78,88	129,37	100,46
7123 Betonáři, děl.specializovaní na pokládání betonových povrchů	3	57	82,16	70,74	128,56	91,69
7124 Tesaři a truhláři	21	77	109,54	81,96	139,18	112,28
7125 Stavební montážníci	4	48	127,95	87,08	179,25	130,08
7129 Ost. stavební dělníci hlavní stav. výroby a prac.v ost. oborech	22	184	106,69	86,44	151,32	112,13

Revidované výsledky ke dni 10. 3. 2010

Hodinový výdělek podle podskupin zaměstnání KZAM-R

kraj: Královéhradecký

Podskupiny zaměstnání KZAM-R	Výběrový soubor		Medián	Diferenciace		Průměr
	počet org.	počet		1. decil	9. decil	
	jednotek	zaměst.	Kč/hod	Kč/hod	Kč/hod	Kč/hod
7136 Instalatéři, potrubáři, stavební zámečníci, klempíři	30	168	104,55	85,33	145,01	109,50
7137 Stavební a provozní elektrikáři	27	85	111,72	88,55	148,97	114,16
7141 Malíři a tapetáři	5	18	103,44	81,97	154,71	105,00
7142 Lakýrníci a pracovníci v příbuzných oborech	24	298	155,20	106,20	190,11	152,70
7211 Formíři a jádraři	3	23	104,88	84,00	121,01	102,42
7212 Svářeči, řezači plamenem a páječi	22	678	149,30	107,16	173,28	142,78
7213 Výrobci a opraváři výrobků a dílů z plechů	11	366	163,37	111,69	188,71	155,70
7214 Montéři kovových konstrukcí	9	44	98,27	83,94	110,55	97,92
7221 Kováři, obsluha kovací lisů, obsluha bucharů	6	50	95,83	71,76	112,89	94,49
7222 Nástrojaři, kovodeláři, kovodělníci, zámečníci	98	2 516	104,55	78,40	158,59	111,78
7223 Seřizovači a obsl. obráběcích strojů (kromě autom. a poloaut.)	41	958	125,62	91,91	165,22	126,77
7224 Brusiči, leštiči a ostříči nástrojů	16	91	110,04	84,03	163,22	116,70
7231 Mechanici a opraváři motorových vozidel	38	460	161,68	98,88	184,28	149,57
7234 Mechanici a opraváři kolejových vozidel	8	139	122,82	102,84	154,24	127,89
7235 Mechanici a opraváři obráběcích, zeměd. strojů a prům. zařízení	55	1 031	122,48	89,88	172,42	127,22
7239 Ostatní mechanici a opraváři strojů a zařízení bez elektro j.n.	21	277	124,20	78,24	173,61	125,01
7241 Elektromech., opraváři a seřizovači různých typů elektr. zařízení	83	2 033	102,87	74,18	150,32	107,83
7242 Mechanici, opraváři a seřizovači elektr. částí aut, letadel, lodí	7	58	127,74	109,20	146,04	127,13
7243 Mechanici, seřizovači, opraváři elektronických zařízení	18	233	133,83	81,64	176,03	131,14
7244 Telefonní a telegrafní mechanici, montéři a opraváři	7	26	114,23	95,83	166,32	124,83
7245 Montéři a opraváři rozhlasových a TV přijímačů, magnetofonů	4	37	172,06	110,97	211,48	167,42
7246 Montéři a opraváři silnoproudých elektrických vedení	10	310	145,35	86,00	187,64	140,82
7247 Montéři a opraváři slaboproudých elektrických vedení	7	15	124,33	114,19	159,53	130,63
7311 Výrobci, mechanici a opraváři přesných přístrojů a zařízení	9	690	110,56	79,95	133,20	109,05
7324 Malíři skla a keramiky a prac. v příb.obor. (vč.výrobců zrcadel)	3	126	67,75	53,20	90,49	69,93
7341 Tiskaři, sazeči (kromě obsluhy tiskárenských strojů)	4	11	160,17	116,21	226,29	163,27
7411 Zpracovatelé masa, ryb vč. uzenářů a konzervovačů masa a ryb	9	98	85,95	65,69	102,69	86,06
7412 Zpracovatelé pekárenských a cukrářských výrobků	11	117	71,90	55,00	91,51	72,98
7419 Ostatní zpracovatelé - výrobci potravinářských výrobků	10	26	77,39	64,13	100,87	80,11
7422 Umělečtí truhláři, řezbáři, výrobci a opraváři výrobků ze dřeva	8	66	106,00	86,93	137,16	109,98
7431 Kvalifikovaní dělníci připravující přírodní vlákno pro další zprac.	6	104	75,19	59,29	100,83	78,50
7432 Přadláci, ruční tkalci, pletaři a jiní výrobci ručně vyráběn.tkanin	5	189	106,54	70,28	136,96	106,51
7435 Modeláři a střihači textilu, kůží a podobných materiálů	7	48	80,05	57,56	101,39	78,60
7436 Švadleny, vyšivači a pracovníci v příbuzných oborech	11	225	78,99	58,60	121,70	84,08
7439 Ost. dělníci při výrobě textilu, oděvů a výrobků z kůží, kožešin	14	344	85,90	64,35	125,64	90,36
8112 Obsluha zařízení pro úpravu rudných a nerudných surovin	3	18	146,27	128,46	188,74	155,22
8122 Obsluha zařízení ve slévárství (taviči, slévači)	7	370	126,30	86,54	178,81	131,14
8123 Obsluha zařízení na tepelné zpracování kovů	10	53	153,07	112,27	165,97	146,08
8141 Obsluha pily a jiného zařízení na zpracování dřeva	4	47	91,86	65,64	115,78	91,30
8159 Obsluha ostatních zařízení při chemické výrobě jinde neuvedená	16	70	101,71	79,70	157,55	109,56
8161 Obsluha zařízení při výrobě a rozvodu elektřiny	5	72	162,41	118,45	212,23	165,75
8162 Obsluha parních turbín, ohřivačů a motorů	31	98	106,65	62,82	208,15	121,48
8163 Obsluha zařízení při úpravě, čištění a rozvodu vody	21	141	116,23	80,47	140,10	115,02
8171 Obsluha automatických nebo poloautomatic. montážních linek	9	496	105,80	73,06	152,50	110,93

Revidované výsledky ke dni 10. 3. 2010

Hodinový výdělek podle podskupin zaměstnání KZAM-R

kraj: Královéhradecký

Podskupiny zaměstnání KZAM-R	Výběrový soubor		Medián	Diferenciace		Průměr
	počet org.	počet		1. decil	9. decil	
	jednotek	zaměst.	Kč/hod	Kč/hod	Kč/hod	Kč/hod
8180 Obsluha strojů a zařízení pro práce na železničním svršku	8	67	131,52	112,74	158,65	133,59
8211 Obsluha automat. nebo poloaut. obráběcích strojů (kromě 722)	30	1 450	124,96	84,48	160,10	126,24
8223 Obsluha strojů při konečné úpravě a nanášení ochran. povlaků	10	491	130,84	90,42	161,28	128,10
8229 Obsluha strojů na výrobu chemických výrobků jinde neuvedená	4	57	108,55	93,69	127,47	109,99
8231 Obsluha strojů na výrobu pryžových výrobků (např. obuvi)	7	1 608	104,08	82,91	128,54	106,09
8232 Obsluha strojů na výrobu plastových výrobků (vč. laminování)	7	620	109,71	89,31	136,79	111,44
8251 Obsluha tiskárenských strojů	7	102	103,75	68,72	151,13	105,82
8261 Obsluha strojů na úpravu vláken, dopřádání a navíjení příže	5	261	78,16	62,65	98,90	80,01
8262 Obsluha tkacích a pletacích strojů	8	965	106,69	76,86	127,78	105,06
8263 Obsluha šicích a vyšívacích strojů	10	695	74,09	56,00	113,00	80,28
8264 Obsluha strojů na bělení, barvení, čištění, praní, žehlení textilu	12	396	75,17	58,87	110,81	80,51
8269 Obsluha ost.str. na výrobu textilních, kožešin.a kožen.výrobků	3	195	90,46	70,18	120,00	92,16
8278 Obsluha strojů na výrobu nápojů	4	19	73,04	55,00	112,62	78,75
8281 Montážní dělníci montující mechanická zařízení (stroje, vozidla)	13	2 991	114,43	72,92	157,89	115,96
8282 Montážní dělníci montující elektrická zařízení	8	569	83,23	66,29	105,06	85,41
8283 Montážní dělníci montující elektronická zařízení	4	281	93,89	74,11	113,39	94,97
8284 Montážní dělníci montující výrobky z kovů, pryže a plastů	6	72	73,31	62,65	141,54	89,14
8290 Obsluha jiných stacionárních zařízení a ostatní montážní dělníci	17	397	108,45	72,08	150,02	109,19
8311 Strojvedoucí	7	248	183,92	169,42	197,04	181,28
8313 Dělníci zabezpečující sestavování vlaků (brzdaři, výhybkáři)	10	348	140,37	125,32	154,33	139,52
8314 Dělníci zabezpečující jízdu vlaků v mezistaničních úsecích	4	164	124,25	108,53	138,31	123,32
8321 Řidiči osobních a malých dodávkových automobilů, taxikáři	35	68	101,04	74,75	143,74	105,37
8323 Řidiči autobusů, trolejbusů a tramvají	4	307	116,41	89,76	124,81	111,71
8324 Řidiči nákladních automobilů a tahačů	81	1 173	96,63	63,85	130,47	98,05
8326 Řidiči speciálních vozidel	10	250	94,38	82,59	112,54	98,08
8331 Obsluha zemědělských a lesních strojů	14	191	87,74	68,11	128,69	95,48
8332 Obsluha zemních a příbuzných strojů	23	175	127,15	93,50	166,93	136,42
8333 Obsluha jeřábů, zdvihacích a podobných manipulačních zařízení	18	137	107,26	76,83	154,76	113,79
8334 Obsluha vysokozdvížných a ostatních motorových vozíků	60	1 211	113,10	83,18	150,23	116,57
9132 Pomocníci a uklízeči v kancelářích, hotelích, nemocnicích ap.	130	789	59,49	50,64	83,44	64,69
9141 Domovníci, správci domu	17	43	82,08	55,14	115,00	85,55
9152 Vrátní, hlídači, uváděči a šatnářky	47	252	68,76	54,64	97,51	72,59
9161 Sběrači odpadků, popeláři	4	327	68,41	59,01	88,70	71,28
9162 Metaři, čistíči záchodků, žump, kanálů a podobných zařízení	4	44	57,81	55,72	90,11	65,77
9211 Pomocní a nekvalifikovaní dělníci v zemědělství	4	31	66,58	59,63	87,99	70,15
9312 Pomocní a nekvalif. dělníci na stavbách a údržbě silnic,přehrad	13	63	108,34	85,28	133,47	111,30
9321 Pomocní a nekvalifikovaní montážní a manipulační dělníci	54	1 584	85,75	62,18	118,34	88,67
9322 Ruční balíči a pytlavači	19	277	89,74	59,27	133,81	95,59
9323 Dělníci nádvorní skupiny (pomocní montéři)	18	243	94,59	73,41	122,94	99,06
9331 Řidiči vozidel poháněných ručně nebo nožně	3	37	74,21	52,90	103,81	77,04
9333 Vazači a nosiči břemen, přístavní dělníci (dokaři)	5	70	128,18	84,70	149,52	123,30
9339 Pomocní a nekvalif. pracovníci v dopravě, ve skladech, v telek.	69	795	79,95	67,51	102,11	82,94

1. čtvrtletí 2008**RSCP - podnikatelská sféra**

PS-V6

Revidované výsledky ke dni 10. 3. 2010

**Hodinový výdělek
podle kategorií zaměstnání**kraj: **Královéhradecký**

Kategorie zaměstnání	Struktura zaměstnanců	Medián	Diferenciace		Průměr
			1. decil	9. decil	
	%	Kč/hod	Kč/hod	Kč/hod	Kč/hod
D Manuální pracovníci	63,3	94,14	61,08	146,90	99,77
T Nemanuální pracovníci	36,7	129,72	81,95	252,10	160,92
Relace D/T (%)		72,6	74,5	58,3	62,0
C E L K E M - podnikatelská sféra	100	104,71	65,13	181,82	122,21

manuální pracovníci - zaměstnanci s převážně manuálním charakterem práce (hlavní třída KZAM-R 6-9 a vybraná zaměstnání hl. třídy 5)

nemanuální pracovníci - zaměstnanci s převážně nemanuálním charakterem práce (hlavní třída KZAM-R 1-4 a vybraná zaměstnání hl. třídy 5)

1. čtvrtletí 2008**RSCP - podnikatelská sféra**

PS-V8

Revidované výsledky ke dni 10. 3. 2010

**Hodinový výdělek
podle pohlaví**kraj: **Královéhradecký**

Pohlaví	Struktura zaměstnanců	Medián	Diferenciace		Průměr
			1. decil	9. decil	
	%	Kč/hod	Kč/hod	Kč/hod	Kč/hod
M Muž	56,8	115,49	72,05	201,82	137,05
Ž Žena	43,2	92,35	60,71	147,26	102,72
Relace Ž/M (%)		80,0	84,3	73,0	75,0
C E L K E M - podnikatelská sféra	100	104,71	65,13	181,82	122,21

Hrubá měsíční mzda a její složky, diference, placená doba v podnikatelské sféře

kraj: Královéhradecký

Medián hrubé měsíční mzdy 18 621 Kč/měs

Diference

1. decil - 10 % hodinových výdělků menších než	11 689 Kč/měs
1. kvartil - 25 % hodinových výdělků menších než	14 453 Kč/měs
Medián - 50 % hodinových výdělků menších než	18 621 Kč/měs
3. kvartil - 25 % hodinových výdělků větších než	24 147 Kč/měs
9. decil - 10 % hodinových výdělků větších než	31 907 Kč/měs

Průměr hrubé měsíční mzdy 21 706 Kč/měs

Vybrané složky hrubé měsíční mzdy

prémie a odměny	17,1 %
příplatky za přesčas	0,8 %
příplatky ostatní	4,4 %
náhrady	6,5 %
odměny za pohotovost	0,3 %

Průměrná placená doba 173,0 hod/měs

1. čtvrtletí 2008

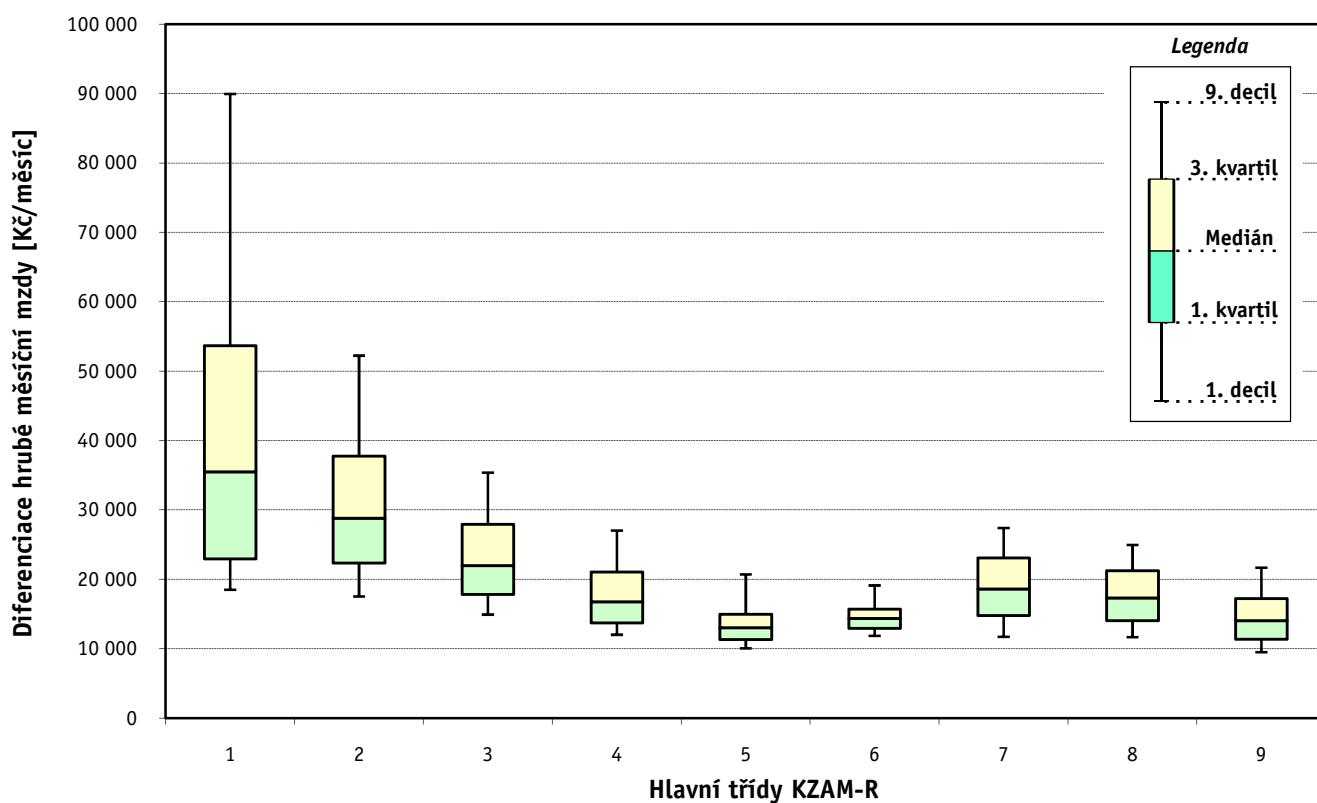
RSCP - podnikatelská sféra

Revidované výsledky ke dni 10. 3. 2010

Hrubá měsíční mzda a její složky, diference, placená doba podle hlavních tříd zaměstnání KZAM-R

kraj: **Královéhradecký**

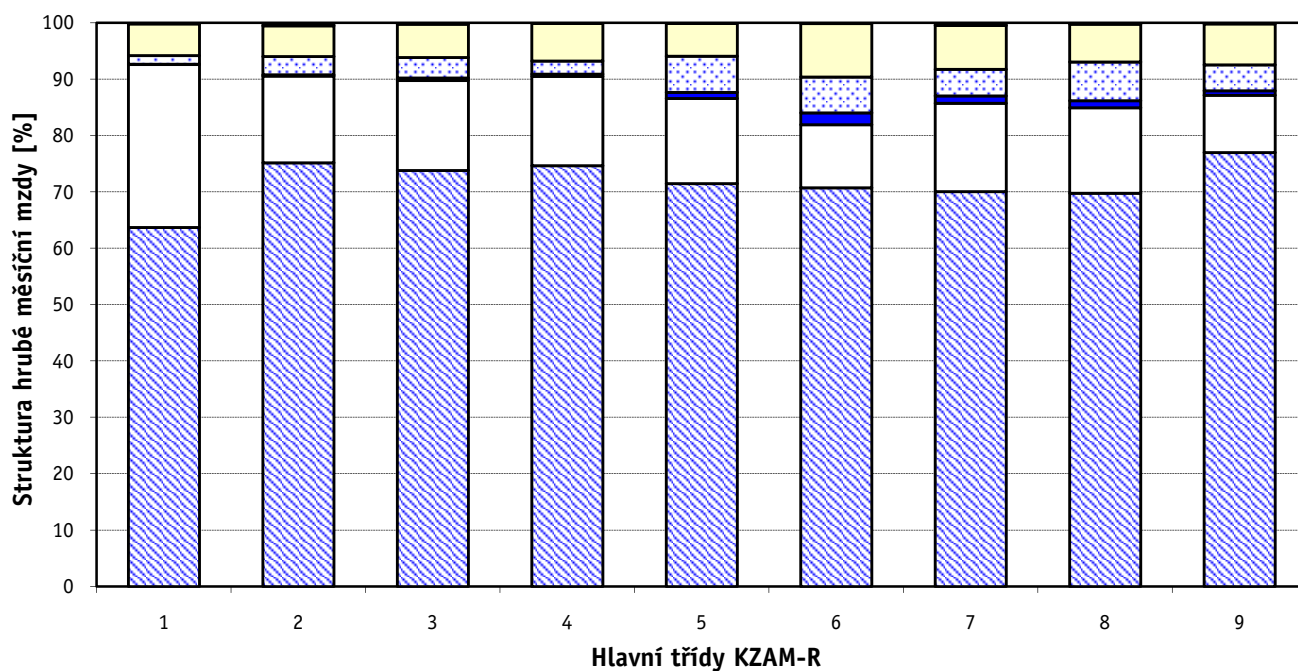
Hlavní třída zaměstnání KZAM - R	Struktura zaměstnanců	Medián
	%	Kč/měs
1 Zákodárci, vedoucí a řídící pracovníci	5,8	35 526
2 Vědečtí a odborní duševní pracovníci	5,1	28 801
3 Techničtí, zdravotničtí a pedagogičtí pracovníci	18,9	22 002
4 Nižší administrativní pracovníci	7,2	16 793
5 Provozní pracovníci ve službách a obchodu	6,0	13 063
6 Dělníci v zemědělství, lesnictví a rybářství	1,0	14 366
7 Řemeslníci, výrobci a zpracovatelé	22,0	18 642
8 Obsluha strojů a zařízení	26,8	17 322
9 Pomocní a nekvalifikovaní pracovníci	7,2	14 050
C E L K E M - podnikatelská sféra	100	18 621



Hrubá měsíční mzda a její složky, diference, placená doba podle hlavních tříd zaměstnání KZAM-R

kraj: **Královéhradecký**

Diference				Průměr	Vybrané složky hrubé měsíční mzdy					Placená doba
1. decil	1. kvartil	3. kvartil	9. decil		prémie a odměny	příplatky za přesčas	příplatky ostatní	náhrady	odměny za pohotovost	
Kč/měs	Kč/měs	Kč/měs	Kč/měs	Kč/měs	%	%	%	%	%	hod/měs
18 515	22 958	53 675	89 977	50 639	28,9	0,1	1,5	5,6	0,2	170,1
17 547	22 384	37 762	52 254	32 668	15,4	0,2	3,3	5,4	0,5	170,6
14 940	17 861	27 936	35 381	24 382	16,0	0,4	3,7	5,9	0,2	170,9
12 021	13 739	21 084	27 033	18 518	15,9	0,4	2,4	6,7	0,1	169,2
10 074	11 346	15 000	20 714	14 220	15,1	1,1	6,4	5,9	0,1	176,7
11 873	12 957	15 741	19 126	14 868	11,2	2,1	6,4	9,5	0,1	184,3
11 723	14 801	23 104	27 412	19 300	15,7	1,3	4,7	7,8	0,5	175,3
11 676	14 051	21 276	24 962	18 068	15,2	1,3	6,9	6,7	0,2	173,4
9 514	11 384	17 228	21 695	14 904	10,2	0,8	4,6	7,3	0,2	173,1
11 689	14 453	24 147	31 907	21 706	17,1	0,8	4,4	6,5	0,3	173,0



Revidované výsledky ke dni 10. 3. 2010

Hrubá měsíční mzda a její složky, diference, placená doba podle podskupin zaměstnání KZAM-R

kraj: **Královéhradecký**

Podskupiny zaměstnání KZAM-R	Počet zaměstnanců přepočtený podle placených měsíců	Medián
		Kč/měs
1210 Ředitelé a prezidenti velkých organizací, podniků	94	123 299
1221 Vedoucí pracovníci v zemědělství, lesnictví, rybářství a myslivosti	35	37 033
1222 Vedoucí pracovníci v průmyslu (ve výrobě)	484	47 971
1223 Vedoucí pracovníci ve stavebnictví a zeměměřičtví	43	48 162
1224 Vedoucí pracovníci ve velkoobchodě a v maloobchodě	358	21 527
1225 Vedoucí pracovníci v restauracích a hotelích	13	29 145
1226 Vedoucí pracovníci v dopravě, skladování, telekomunik. a na poštovních úřadech	319	21 237
1227 Vedoucí pracovníci v organizacích zaměřených na poskytování obchodních služeb	148	56 965
1229 Vedoucí pracovních dílčích celků jinde neuvedení (kulturních,zdravotn.,školských)	141	33 530
1231 Vedoucí pracovníci finančních a hospodářských (správních) útvarů	187	47 622
1232 Vedoucí pracovníci personálních útvarů a útvarů průmyslových vztahů	52	44 961
1233 Vedoucí pracovníci obytných útvarů (včetně průzkumu trhu)	187	51 917
1234 Vedoucí pracovníci reklamních útvarů a útvarů pro styk s veřejností	27	44 858
1235 Vedoucí pracovníci zásobovacích útvarů	57	39 963
1236 Vedoucí pracovníci výpočetních útvarů	43	46 737
1237 Vedoucí pracovníci výzkumných a vývojových útvarů	81	39 193
1239 Vedoucí pracovníci ostatních útvarů jinde neuvedení	125	36 391
1311 Vedoucí, ředitelé v zemědělství,lesnictví,rybářství a myslivosti	11	45 379
1312 Vedoucí, ředitelé v průmyslu (ve výrobě)	95	30 000
1313 Vedoucí, ředitelé ve stavebnictví a zeměměřičtví	35	42 736
1314 Vedoucí, ředitelé ve velkoobchodu a maloobchodu	207	17 919
1315 Vedoucí, ředitelé v restauracích a hotelích	25	25 347
1316 Vedoucí, ředitelé v dopravě, skladování, telekomunikacích a na poštovních úřadech	76	26 529
1317 Vedoucí, ředitelé v podnicích poskytujících obchodní služby	52	64 543
2113 Chemici	10	22 865
2114 Geologové, geofyzici, geodeti, hydrologové apod.	15	19 731
2119 Ostatní vědci a odborníci v příbuzných oborech jinde neuvedení	74	27 466
2131 Projektanti a analytici výpočetních systémů	51	45 465
2132 Programátoři	105	30 015
2139 Ostatní odborníci zabývající se výpočetní technikou jinde neuvedení	177	37 700
2142 Projektanti staveb a areálů, stavební inženýři	113	27 272
2143 Projektanti elektrotechnických zařízení, elektroinženýři	163	39 660
2144 Projektanti elektronických systémů a telekomunikačních sítí, inženýři - elektronici	98	36 199
2145 Projektanti a konstruktéři strojních zařízení, strojní inženýři	183	29 583
2146 Chemičtí inženýři, technologové	23	32 700
2149 Ostatní architekti, projektanti, konstruktéři a techničtí inženýři (tvůrčí pracovníci)	223	28 627
2211 Bakteriologové, biologové, ekologové, zoologové a odborníci v příbuzných oborech	18	25 143
2212 Farmakologové, anatomové, biochemici, fyziologové, patologové	27	25 769
2213 Agronomové, šlechtitelé a odborníci v příbuzných oborech	29	25 254
2221 Lékaři, ordináři (kromě zubních lékařů)	376	34 652
2224 Farmaceuti, magistři v lékárně, lékárníci	31	30 853
2411 Odborní pracovníci na úseku účetnictví, financí, daní, apod., hlavní účetní	265	29 781
2412 Odborní pracovníci na úseku zaměstnaneckých, personálních věcí	53	29 209
2413 Odborní pracovníci v bankovníctví a pojišťovnictví	870	31 207

Hrubá měsíční mzda a její složky, diferenciace, placená doba podle podskupin zaměstnání KZAM-R

kraj: **Královéhradecký**

Diferenciace				Průměr	Vybrané složky hrubé měsíční mzdy					Placená doba
1. decil	1. kvartil	3. kvartil	9. decil		prémie a odměny	příplatky za přesčas	příplatky ostatní	náhrady	odměny za pohotovost	
Kč/měs	Kč/měs	Kč/měs	Kč/měs	Kč/měs	%	%	%	%	%	hod/měs
36 169	60 346	216 117	393 333	180 199	38,7	0,0	0,4	6,7	0,0	169,4
19 140	24 410	44 049	72 231	41 608	25,6	0,1	0,0	7,7	0,6	170,2
29 359	35 666	71 415	121 868	66 476	22,0	0,1	2,5	5,7	0,1	168,7
22 781	32 003	70 459	122 876	67 409	25,6	0,4	0,6	10,6	0,0	171,3
16 233	18 087	29 567	44 541	28 486	16,2	0,4	2,9	7,4	0,1	173,6
16 768	21 823	36 875	52 811	31 594	32,4	0,9	4,6	4,1	0,4	179,0
17 375	18 559	34 309	54 244	30 152	19,6	0,0	1,7	7,4	0,9	163,6
36 111	43 683	91 325	181 167	91 731	36,0	0,0	1,5	5,7	0,1	171,5
20 770	25 508	40 578	60 360	38 446	10,4	0,2	13,3	8,0	0,2	173,5
26 500	33 102	90 123	141 876	72 516	27,7	0,0	1,6	7,5	0,0	168,8
24 917	28 667	74 701	115 158	61 357	24,9	0,1	2,2	6,0	0,0	168,4
24 461	32 613	89 576	133 810	72 263	30,6	0,1	0,9	8,3	0,0	167,7
17 650	29 324	70 751	94 980	59 215	31,3	0,4	0,6	5,5	0,0	166,5
20 600	27 441	58 500	96 070	55 702	29,7	0,1	1,4	6,4	0,0	169,0
25 286	32 821	59 013	83 909	52 003	15,5	0,6	3,2	4,6	0,5	169,2
24 985	29 790	58 191	95 578	51 511	24,7	0,1	2,3	7,7	0,0	169,2
21 225	26 878	51 966	77 786	45 536	22,2	0,1	1,8	7,5	0,0	168,2
35 424	35 436	47 972	52 100	44 915	8,4	0,0	1,0	7,4	0,0	172,7
18 560	21 935	56 028	101 318	47 204	23,0	0,2	0,8	5,7	0,0	170,8
24 772	30 586	74 009	119 432	62 538	44,6	0,0	0,0	6,0	0,0	173,3
9 834	13 407	30 071	52 862	29 018	23,0	0,1	2,1	7,3	0,3	172,5
17 733	19 893	34 395	50 520	30 148	26,2	0,4	1,8	4,3	0,0	177,1
21 132	22 856	30 361	37 185	31 420	26,0	0,0	0,8	8,1	0,2	165,1
25 852	30 333	90 624	119 137	78 204	3,8	0,0	1,2	4,7	0,0	173,2
17 988	19 991	25 815	41 110	28 228	30,5	0,0	0,2	5,7	0,0	164,7
13 440	14 470	23 375	35 207	21 375	16,4	0,1	0,0	6,0	0,0	170,9
17 558	23 506	33 307	38 973	29 098	23,1	0,0	0,2	5,5	0,0	169,7
26 334	33 240	57 643	77 783	49 384	18,4	0,0	4,4	5,2	1,6	173,1
19 700	24 192	36 914	51 231	35 248	19,2	0,3	5,0	4,7	0,1	170,4
23 914	29 932	52 234	69 567	44 236	8,4	0,2	5,3	5,5	0,8	172,4
23 312	24 456	31 590	37 446	31 154	17,0	0,0	1,8	7,8	0,5	164,2
24 739	31 346	47 411	62 108	44 069	17,4	0,3	4,4	4,5	2,4	172,3
25 046	28 831	47 567	59 683	39 649	8,2	0,5	1,0	5,7	4,2	170,4
20 630	23 832	37 285	50 242	32 315	14,5	0,3	3,4	7,0	0,0	168,7
23 912	27 000	41 306	59 631	36 776	10,6	0,1	0,0	2,8	0,0	168,0
19 870	24 150	34 886	43 514	30 892	11,8	0,4	3,1	5,0	0,1	167,2
17 851	23 351	32 562	34 934	27 050	12,6	0,1	1,9	6,9	0,0	166,5
18 072	20 574	36 832	39 962	28 258	3,6	0,2	6,8	5,5	0,8	176,1
18 180	21 218	34 344	52 995	30 174	21,9	0,0	0,4	10,6	0,0	168,1
21 145	27 248	46 634	65 963	38 940	5,5	1,1	9,9	5,8	2,6	182,5
26 262	29 451	44 483	49 000	35 723	7,7	0,5	2,9	5,1	0,0	175,1
20 151	23 689	39 626	61 220	35 827	15,6	0,2	0,9	5,0	0,0	170,2
22 619	24 846	40 216	61 124	39 144	23,6	0,1	0,4	4,1	0,0	170,7
16 105	22 225	42 832	56 889	35 628	15,7	0,0	2,2	5,0	0,0	173,6

Revidované výsledky ke dni 10. 3. 2010

Hrubá měsíční mzda a její složky, diference, placená doba podle podskupin zaměstnání KZAM-R

kraj: **Královéhradecký**

Podskupiny zaměstnání KZAM-R	Počet zaměstnanců přepočtený podle placených měsíců	Medián
		Kč/měs
2419 Ostatní odborní pracovníci v oblasti podnikání	186	31 635
2421 Právníci, právní poradci (mimo advokacie a soudnictví)	32	37 926
2432 Odborní pracovníci knihoven (kromě řadových)	15	20 076
2441 Ekonomové - vědečtí pracovníci, specialisté, experti	79	29 014
2451 Spisovatelé, autoři, kritikové, novináři, redaktori	68	23 589
2452 Sochaři, malíři, umělečtí restaurátoři, grafici a výtvarníci	18	18 486
2470 Odborní administrativní pracovníci jinde neuvedení	105	20 042
3111 Technici ve fyzikálních a příbuzných oborech	97	17 166
3112 Stavební technici	252	27 210
3113 Elektrotechnici	491	29 485
3114 Elektronici a technici v radiokomunikacích a telekomunikacích	151	26 990
3115 Strojírenští technici	1 120	27 785
3116 Chemičtí technici	121	22 805
3117 Důlní a hutní technici	32	37 469
3118 Technici v kartografii, kresličtí a zeměměřičtí	230	23 256
3119 Ostatní techničtí pracovníci jinde neuvedení	1 467	24 668
3121 Poradci ve výpočetní technice	38	36 018
3122 Operátoři a obsluha výpočetní techniky	135	23 807
3123 Operátoři průmyslových robotů, nc strojů	18	33 551
3129 Ostatní technici ve výpočetní technice jinde neuvedení	29	39 126
3132 Obsluha zařízení pro záznam zvuku,obrazu,operátoři kamery	17	21 867
3133 Obsluha vysílacího a telekomunikačního zařízení (vč. telegrafu)	24	29 199
3134 Obsluha lékařských zařízení	57	19 201
3151 Kolaudační technici a technici protipožární ochrany	15	27 562
3152 Bezpečnostní technici a technici pro kontrolu zdravotní nezávadnosti a jakosti	229	21 830
3160 Technici železničního provozu	417	28 012
3211 Technici a laboranti v oblasti biologie a v příbuzných oborech	151	18 220
3212 Technici v agronomii, v lesnictví a v zemědělství	163	21 814
3223 Dietetici a odborníci na výživu	12	16 909
3226 Rehabilitační a fyzioterapeutičtí pracovníci (vč. odborných masérů)	111	16 705
3228 Farmaceutičtí asistenti	28	18 703
3231 Ošetřovatelé, všeobecné zdravotní sestry	961	18 918
3232 Ženské sestry, porodní asistentky	66	21 213
3233 Sestry pro péči o dítě	120	18 930
3235 Sestry pro intenzivní péči	74	21 208
3411 Zprostředkovatelé finančních transakcí, obchodu s cennými papíry, devizami	107	23 257
3412 Pojišťovací agenti	61	26 757
3415 Obchodní cestující, profesionální poradci v obchodě, obchodní zástupci	341	29 857
3416 Nákupčí	324	21 176
3419 Ostatní pracovníci - obchodní zprostředkovatelé jinde neuvedení	12	29 540
3421 Obchodní agenti	390	25 207
3422 Odbytoví a přepravní agenti	457	22 858
3429 Ostatní obchodní agenti a makléři jinde neuvedení	13	19 420
3431 Odborné sekretářky, sekretáři	120	20 253

Hrubá měsíční mzda a její složky, diference, placená doba podle podskupin zaměstnání KZAM-R

kraj: **Královéhradecký**

Diference				Průměr	Vybrané složky hrubé měsíční mzdy					Placená doba
1. decil	1. kvartil	3. kvartil	9. decil		prémie a odměny	příplatky za přesčas	příplatky ostatní	náhrady	odměny za pohotovost	
Kč/měs	Kč/měs	Kč/měs	Kč/měs	Kč/měs	%	%	%	%	%	hod/měs
21 487	26 616	42 466	57 189	39 250	17,0	0,2	1,2	5,6	0,1	167,4
26 106	30 000	49 293	57 812	44 905	18,2	0,0	0,6	4,8	0,0	169,3
17 260	19 446	26 879	31 527	22 537	5,1	0,0	12,9	10,2	0,0	173,7
16 996	23 400	41 345	54 044	34 396	20,2	0,1	1,3	5,3	0,1	166,2
19 400	21 229	26 403	31 733	25 554	13,8	0,0	1,2	5,5	0,0	173,2
16 512	17 023	20 308	33 931	21 772	0,3	0,0	0,1	7,8	1,2	172,5
12 429	15 110	25 681	44 842	22 823	15,8	0,5	0,9	5,9	0,0	171,2
12 854	13 764	22 762	26 841	19 116	16,9	0,6	3,1	5,4	0,0	167,5
19 554	22 382	33 161	36 529	28 948	14,4	0,8	0,8	10,4	0,3	170,0
20 758	23 906	35 239	45 112	31 082	17,7	0,6	3,8	5,9	1,7	171,0
20 283	23 106	37 019	59 366	34 259	16,4	0,7	1,5	5,5	1,1	172,2
18 858	22 943	32 851	37 907	28 727	11,6	1,1	5,8	5,1	0,2	171,8
16 300	19 164	28 152	33 911	24 219	17,4	0,1	0,8	6,5	0,1	166,2
25 595	33 711	41 511	52 924	38 708	0,0	1,4	1,6	7,6	0,0	174,1
15 373	18 740	27 806	33 572	24 127	12,4	0,4	2,3	5,6	0,0	171,5
16 750	20 004	30 445	37 403	26 436	12,5	0,7	2,6	6,1	0,1	172,0
17 375	23 483	42 988	60 200	38 392	23,3	0,1	1,7	3,6	1,7	169,1
14 702	17 193	27 246	33 306	24 725	13,5	0,2	6,5	6,9	0,6	168,2
18 730	20 391	37 975	43 879	31 719	6,9	1,7	10,1	4,9	1,2	179,6
18 531	20 646	47 049	51 554	35 598	20,1	0,0	3,5	5,9	3,3	168,9
16 533	18 299	23 137	30 543	21 839	13,9	0,0	10,7	4,3	0,3	170,8
18 183	20 256	35 810	69 602	33 305	15,9	0,1	0,7	5,7	2,6	168,3
16 817	17 664	21 103	24 431	20 145	4,0	0,4	16,6	4,8	0,5	173,4
19 626	23 377	33 691	37 753	30 599	18,2	0,7	7,5	6,4	3,8	167,3
15 413	17 765	25 769	31 419	22 768	13,4	0,4	3,1	6,7	0,0	169,1
24 487	26 094	30 277	32 333	28 428	6,5	1,2	14,1	6,9	1,0	163,5
14 791	16 612	20 833	24 187	19 474	6,5	0,3	11,0	5,9	1,1	175,2
14 764	16 698	29 029	33 780	23 756	15,6	0,2	0,6	13,2	0,3	171,2
14 691	15 153	19 285	22 371	17 859	6,2	1,1	19,9	4,8	0,0	177,9
14 500	15 739	18 084	20 471	17 165	8,5	0,1	9,5	7,7	0,0	174,2
16 396	17 477	21 437	23 732	19 714	5,5	0,5	5,2	6,4	0,0	176,8
15 660	17 139	20 747	23 179	19 238	4,3	0,6	18,9	5,3	0,6	169,8
16 731	19 073	24 670	26 366	21 587	3,1	2,2	24,0	4,3	0,0	178,2
15 504	16 408	20 559	22 522	18 826	7,3	0,8	18,3	6,8	0,5	168,7
18 937	20 194	23 019	25 156	21 885	2,5	0,5	27,0	4,5	0,3	167,3
16 458	20 401	35 613	49 833	29 901	24,3	0,0	0,1	4,7	0,0	169,7
18 571	20 277	36 174	61 151	32 707	10,0	0,0	1,9	5,7	0,0	172,8
17 488	22 386	43 167	58 718	37 612	28,8	0,3	2,3	6,2	0,1	170,4
14 112	17 294	27 388	35 736	24 220	14,4	0,2	1,2	6,0	0,0	169,7
19 802	22 753	43 707	48 501	32 285	2,5	0,0	12,9	12,8	0,0	172,5
16 000	19 986	32 570	43 244	28 853	17,7	0,2	2,0	6,5	0,0	167,4
15 177	18 029	28 693	37 206	25 646	23,4	0,3	3,8	5,6	0,0	167,9
17 377	17 849	20 614	26 460	21 178	12,5	0,0	1,4	5,8	0,0	165,9
13 559	16 587	25 833	32 864	23 359	9,9	0,1	3,7	6,6	0,0	170,8

1. čtvrtletí 2008**RSCP - podnikatelská sféra**

Revidované výsledky ke dni 10. 3. 2010

**Hrubá měsíční mzda a její složky, diference, placená doba
podle podskupin zaměstnání KZAM-R**kraj: **Královéhradecký**

Podskupiny zaměstnání KZAM-R	Počet zaměstnanců přepočtený podle placených měsíců	Medián
		Kč/měs
3433 Pracovníci v oblasti účetnictví, fakturace, rozpočtovnictví, kalkulace	941	20 356
3434 Pracovníci v oblasti statistiky a matematiky	22	23 260
3435 Pracovníci v oblasti práce a mezd (kromě účetních)	59	20 261
3436 Referenti osobních oddělení	93	21 453
3439 Ostatní odborní administrativní pracovníci jinde neuvedení	650	20 870
3471 Aranžéři, průmysloví a komerční návrháři, bytoví architekti	35	14 842
4112 Kancelářští a manipulační pracovníci a obsluha zařízení na zpracování textu	70	17 163
4113 Pracovníci přípravy dat výpočetní techniky	119	15 838
4115 Sekretářky, sekretáři	366	18 517
4121 Nižší účetní	178	18 333
4123 Nižší finanční, daňoví úředníci a úředníci v příbuzných oborech	51	22 955
4131 Úředníci ve skladech	665	17 558
4132 Úředníci ve výrobě (např. výrobní plánovači)	263	20 793
4133 Úředníci v dopravě a v přepravě (dispečeri, kontrolori apod.)	192	21 069
4141 Řadoví knihovníci, archiváři, evidenční pracovníci	16	15 808
4142 Poštovní doručovatelé, úředníci v třídárnách	790	13 506
4190 Ostatní nižší úředníci jinde neuvedení	127	21 342
4211 Pokladníci (v bankách, pojišťovnách, spořitelnách, na poště)	168	18 933
4212 Úředníci na přepážkách a směnárnicích	509	15 578
4213 Pokladníci v obchodě, společném stravování apod.	367	12 943
4214 Prodavači vstupenek, jízdenek apod.	122	20 434
4222 Recepční	77	16 605
4223 Telefonisté	190	28 303
4224 Informátoři	14	15 535
5121 Pracovníci dohlížející nad obsluhujícím personálem, hospodyně	26	17 199
5122 Kuchaři	372	12 810
5123 Číšníci, servírky	94	14 098
5132 Pečovatelé a pomocní ošetřovatelé v zařízeních sociální péče, v nemocnicích	307	12 374
5144 Maséři	29	12 677
5161 Hasiči, požárníci	30	22 227
5169 Ostatní pracovníci ochrany a ostrahy jinde neuvedení	537	12 349
5211 Prodavači v obchodech	1 494	13 124
6113 Zahradníci a pěstitelé zahradních plodin a sazenic	10	14 135
6121 Chovatelé hospodářských zvířat (kromě drůbeže a včel)	52	15 161
6129 Ostatní chovatelé, ošetřovatelé zvířat jinde neuvedení (v rezervacích, stájích apod.)	19	17 063
6141 Dělníci pro pěstění a ošetřování lesa	22	12 260
7122 Zedníci, kameníci, omítkáři	182	17 050
7123 Betonáři, dělníci specializovaní na pokládání betonových povrchů	46	15 695
7124 Tesaři a truhláři	62	18 944
7125 Stavební montážníci	44	23 656
7129 Ostatní stavební dělníci hlavní stavební výroby a pracovníci v ostatních oborech	132	19 421
7136 Instalatéři, potrubáři, stavební zámečníci, klempíři	157	20 931
7137 Stavební a provozní elektrikáři	78	20 692
7141 Malíři a tapetáři	13	19 378

Hrubá měsíční mzda a její složky, diference, placená doba podle podskupin zaměstnání KZAM-R

kraj: **Královéhradecký**

Diference				Průměr	Vybrané složky hrubé měsíční mzdy					Placená doba
1. decil	1. kvartil	3. kvartil	9. decil		prémie a odměny	příplatky za přesčas	příplatky ostatní	náhrady	odměny za pohotovost	
Kč/měs	Kč/měs	Kč/měs	Kč/měs	Kč/měs	%	%	%	%	%	hod/měs
14 741	17 029	25 243	32 512	22 660	15,6	0,2	2,3	5,7	0,1	169,3
15 009	16 014	33 168	37 936	25 434	18,2	0,1	1,1	7,8	0,0	167,2
15 000	17 117	24 124	30 345	21 957	14,3	0,2	2,5	4,6	0,0	167,9
14 944	17 465	28 521	35 266	24 031	14,4	0,2	2,7	5,8	0,0	168,1
15 399	18 149	28 663	37 619	24 390	7,4	0,2	5,1	6,5	0,2	172,1
11 599	12 441	18 278	23 413	16 695	8,4	0,2	4,0	8,2	0,0	165,2
13 459	14 536	22 984	27 313	18 957	10,3	0,1	1,0	7,4	0,5	170,8
12 201	13 726	18 268	23 306	16 922	7,6	0,9	2,9	7,3	0,1	177,6
12 535	15 059	23 479	28 004	20 107	12,0	0,2	2,0	6,8	0,0	170,8
14 006	15 822	21 483	24 259	18 965	15,2	0,0	0,8	6,6	0,0	170,5
18 832	20 435	37 196	47 728	28 811	24,5	0,0	0,6	6,1	0,0	171,1
12 285	14 816	21 602	26 833	18 704	18,6	0,8	3,4	6,7	0,1	171,6
14 895	17 099	26 846	33 157	22 436	16,5	0,8	3,1	6,5	0,1	172,6
15 071	16 787	25 356	28 145	21 716	14,0	0,5	4,2	5,2	0,0	171,1
11 793	13 595	22 233	25 105	17 198	9,9	0,0	4,0	6,6	0,0	166,5
12 161	12 623	15 490	17 752	14 330	14,5	0,3	2,7	8,7	0,0	163,9
15 994	18 083	27 019	34 718	24 248	14,2	1,2	2,1	4,5	0,2	181,7
13 109	15 346	23 736	30 630	20 486	13,0	0,1	2,1	4,9	0,0	171,1
13 923	14 587	18 468	30 051	18 551	18,0	0,1	1,8	7,1	0,0	163,8
10 857	12 081	14 192	16 499	13 511	3,7	0,6	5,3	6,4	0,8	172,8
17 362	19 020	21 547	23 362	20 493	5,8	1,0	12,5	7,2	0,0	168,4
12 040	13 241	19 295	24 964	17 177	16,3	1,2	10,0	4,9	0,0	171,0
18 782	24 314	32 920	37 463	28 501	38,1	0,3	1,4	6,4	0,0	171,8
13 000	14 021	16 862	17 885	15 504	9,1	0,3	11,1	9,6	0,0	168,3
12 246	13 916	25 575	38 170	21 319	23,4	2,5	4,2	2,9	0,0	176,2
9 591	10 904	15 592	20 086	14 107	16,3	0,8	4,9	4,9	0,0	173,9
11 441	11 823	18 629	25 201	16 102	22,8	0,2	9,1	6,1	0,0	174,0
10 904	11 603	13 606	15 279	12 805	5,3	0,3	12,4	5,7	0,2	171,7
11 557	11 824	15 124	20 973	14 321	11,4	0,2	7,8	10,5	0,0	174,8
16 733	18 525	28 906	29 821	23 289	6,2	1,7	15,0	6,8	6,1	174,8
9 205	10 075	14 511	18 517	13 203	8,5	1,8	9,0	5,3	0,0	174,2
10 223	11 641	15 714	22 508	15 067	10,9	0,7	7,2	6,9	0,0	174,5
11 873	12 928	14 817	17 168	14 292	10,2	0,1	5,7	8,1	3,6	172,8
12 933	14 366	19 532	21 000	16 388	11,5	0,9	5,1	7,7	0,0	180,4
11 576	12 930	19 127	20 333	16 438	12,9	3,9	8,8	4,3	0,0	182,3
9 549	10 427	16 211	17 227	13 133	6,2	0,4	0,4	13,7	0,0	169,1
13 346	14 887	19 408	23 109	17 405	16,9	1,2	1,7	14,8	0,3	177,4
12 535	13 405	18 751	21 443	16 263	18,3	0,8	1,0	17,1	0,0	171,7
14 196	15 531	23 022	25 153	19 524	16,6	1,6	1,3	16,2	0,2	178,9
16 233	19 920	31 863	36 466	25 805	17,0	0,6	1,8	16,1	0,0	186,9
13 849	16 764	23 333	27 365	20 233	23,2	1,6	1,1	14,5	1,1	178,8
16 148	18 255	23 906	29 451	21 602	14,3	0,6	1,6	13,8	2,3	173,3
15 805	17 441	23 848	30 410	21 979	18,1	2,0	4,4	10,2	1,1	182,2
14 477	18 433	22 094	24 974	19 637	27,0	3,8	1,0	10,2	0,0	183,9

Revidované výsledky ke dni 10. 3. 2010

Hrubá měsíční mzda a její složky, diference, placená doba podle podskupin zaměstnání KZAM-R

kraj: **Královéhradecký**

Podskupiny zaměstnání KZAM-R	Počet zaměstnanců přepočtený podle placených měsíců	Medián
		Kč/měs
7142 Lakýrníci a pracovníci v příbuzných oborech	278	25 990
7211 Formíři a jádraři	22	18 497
7212 Svářeči, řezači plamenem a páječi	642	23 839
7213 Výrobci a opraváři výrobků a dílů z plechů	344	25 147
7214 Montéři kovových konstrukcí	41	16 018
7221 Kováři, obsluha kovacích lisů, obsluha bucharů	44	17 206
7222 Nástrojaři, kovomodeláři, kovodělníci, zámečníci	2 190	19 709
7223 Seřizovači a obsluha obráběcích strojů (kromě automatických a poloautomatických)	872	22 093
7224 Brusiči, leštiči a ostříči nástrojů	84	19 013
7231 Mechanici a opraváři motorových vozidel	442	24 664
7234 Mechanici a opraváři kolejových vozidel	119	19 853
7235 Mechanici a opraváři obráběcích, zemědělských strojů a průmyslového zařízení	967	21 313
7239 Ostatní mechanici a opraváři strojů a zařízení bez elektro jinde neuvedení	258	20 714
7241 Elektromechanici, opraváři a seřizovači různých typů elektrických zařízení	1 829	18 529
7242 Mechanici, opraváři a seřizovači elektrických částí aut, letadel, lodí	55	20 908
7243 Mechanici, seřizovači, opraváři elektronických zařízení	212	24 924
7244 Telefonní a telegrafní mechanici, montéři a opraváři	24	18 986
7245 Montéři a opraváři rozhlasových a TV přijímačů, magnetofonů	36	33 060
7246 Montéři a opraváři silnoproudých elektrických vedení	289	29 466
7247 Montéři a opraváři slaboproudých elektrických vedení	15	27 410
7311 Výrobci, mechanici a opraváři přesných přístrojů a zařízení	635	18 768
7324 Malíři skla a keramiky a pracovníci v příbuzných oborech (vč. výrobců zrcadel)	96	10 990
7411 Zpracovatelé masa, ryb vč. uzenářů a konzervovačů masa a ryb	84	16 560
7412 Zpracovatelé pekárenských a cukrářských výrobků	100	13 235
7419 Ostatní zpracovatelé - výrobci potravinářských výrobků jinde neuvedení	22	14 469
7422 Umělečtí truhláři, řezbáři, výrobci a opraváři výrobků ze dřeva vč. opravářů	63	18 542
7431 Kvalifikovaní dělníci připravující přírodní vlákno pro další zpracování	96	13 178
7432 Přádláci, ruční tkalci, pletaři a jiní výrobci ručně vyráběných tkanin	177	17 672
7435 Modeláři a střihači textilu, kůží a podobných materiálů	45	13 312
7436 Švadleny, vyšivači a pracovníci v příbuzných oborech	181	14 213
7439 Ostatní dělníci při výrobě textilu, oděvů a výrobků z kůží, kožešin	319	14 966
8112 Obsluha zařízení pro úpravu rudných a nerudných surovin	17	23 579
8122 Obsluha zařízení ve slévárnách (taviči, slévači)	337	23 299
8123 Obsluha zařízení na tepelné zpracování kovů	49	26 192
8141 Obsluha pily a jiného zařízení na zpracování dřeva	41	16 263
8159 Obsluha ostatních zařízení při chemické výrobě jinde neuvedená	65	16 624
8161 Obsluha zařízení při výrobě a rozvodu elektřiny	69	28 468
8162 Obsluha parních turbín, ohřevačů a motorů	91	22 023
8163 Obsluha zařízení při úpravě, čištění a rozvodu vody	134	18 480
8171 Obsluha automatických nebo poloautomatických montážních linek	450	18 974
8180 Obsluha strojů a zařízení pro práce na železničním svršku	61	22 823
8211 Obsluha automatických nebo poloautomatických obráběcích strojů (kromě 722)	1 340	20 756
8223 Obsluha strojů při konečné úpravě a nanášení ochranných povlaků	444	22 597
8229 Obsluha strojů na výrobu chemických výrobků jinde neuvedená	44	18 207

Hrubá měsíční mzda a její složky, diference, placená doba podle podskupin zaměstnání KZAM-R

kraj: **Královéhradecký**

Diference				Průměr	Vybrané složky hrubé měsíční mzdy					Placená doba
1. decil	1. kvartil	3. kvartil	9. decil		prémie a odměny	příplatky za přesčas	příplatky ostatní	náhrady	odměny za pohotovost	
Kč/měs	Kč/měs	Kč/měs	Kč/měs	Kč/měs	%	%	%	%	%	hod/měs
19 469	22 453	28 198	30 536	25 489	16,2	1,3	11,5	5,9	0,0	170,5
14 345	16 106	21 276	22 415	18 862	4,3	2,1	8,4	5,1	0,0	182,2
18 910	21 808	25 917	28 246	23 875	11,1	1,1	10,2	6,3	0,0	171,7
19 602	23 076	27 095	29 284	24 897	8,1	1,2	7,4	5,5	0,0	171,3
14 789	15 398	17 817	21 234	16 994	5,5	2,0	4,9	8,6	0,8	172,0
13 277	15 054	19 751	22 160	17 397	3,2	1,6	8,3	8,2	0,6	180,9
13 879	16 067	23 446	26 921	20 134	15,6	1,5	5,5	6,6	0,4	175,3
16 654	19 028	25 880	30 670	22 974	22,0	1,6	8,0	7,3	0,0	176,0
14 285	16 433	23 706	29 269	20 416	22,2	0,9	7,0	10,5	0,0	168,7
17 932	21 996	27 123	28 830	24 124	7,3	0,9	5,2	5,2	0,8	170,0
17 241	18 609	23 142	24 410	20 539	6,9	0,5	10,7	8,6	0,1	163,8
15 700	18 043	25 390	29 255	22 071	14,2	1,8	13,3	6,6	0,4	173,5
13 499	15 911	24 763	27 702	20 830	10,7	1,4	6,3	5,5	0,1	173,3
13 389	15 519	23 096	27 025	19 670	17,0	1,7	7,2	6,3	0,3	172,2
17 385	18 840	22 753	23 718	20 767	6,4	0,6	13,1	8,9	0,0	167,8
16 152	19 936	28 815	30 979	24 263	10,8	1,1	10,2	5,2	0,9	170,8
16 521	17 588	27 603	36 701	22 525	8,7	0,1	2,5	4,8	3,5	165,6
18 588	28 753	35 958	39 268	31 326	8,6	2,9	12,3	6,0	1,0	175,1
18 049	21 481	33 396	36 232	27 682	13,8	1,4	2,1	8,6	5,5	176,4
23 154	23 617	30 884	31 206	27 007	14,9	0,6	5,7	4,8	5,9	171,9
13 921	16 427	21 067	23 367	18 806	1,0	2,0	0,1	5,3	0,0	172,1
9 146	10 142	12 389	14 588	11 609	10,7	0,1	25,8	7,7	0,1	174,0
11 708	14 993	19 559	22 048	17 235	26,3	2,5	1,8	7,7	0,0	185,4
10 688	11 509	14 700	16 959	13 602	10,5	1,9	8,0	7,6	0,0	176,1
11 723	12 174	16 345	18 644	14 569	9,3	1,5	5,4	7,3	0,0	181,1
14 954	16 973	20 979	24 053	19 036	17,2	0,4	1,1	6,2	0,2	170,5
10 016	11 212	14 872	17 269	13 302	16,1	0,8	7,0	9,1	0,0	168,5
11 276	14 972	21 410	24 603	18 115	27,4	5,3	9,9	9,7	0,0	171,6
9 509	11 584	15 289	16 095	13 156	17,9	0,6	5,9	9,4	0,0	165,4
10 733	12 040	16 435	20 811	14 827	18,3	0,6	1,8	6,9	0,0	169,7
10 814	13 138	18 071	22 163	15 755	21,0	1,9	5,9	7,3	0,0	170,7
21 180	22 858	28 937	32 335	25 650	9,4	0,3	3,1	12,3	0,7	166,4
15 008	17 971	26 138	30 713	22 722	14,7	1,4	19,9	7,9	0,0	173,7
19 696	21 236	30 089	35 553	26 692	28,4	1,9	12,3	6,6	0,0	177,1
12 296	14 455	17 985	18 861	15 939	1,8	0,7	1,1	11,8	0,0	178,0
13 064	14 972	22 247	26 424	18 335	18,6	1,4	4,8	6,9	0,0	171,3
20 624	23 854	31 032	33 130	27 656	11,2	0,5	14,5	3,0	0,7	166,7
12 266	16 521	28 340	33 544	23 077	13,9	3,2	14,4	4,1	0,1	180,8
13 719	15 188	20 829	26 120	19 140	16,3	1,1	7,6	4,4	1,5	169,7
14 041	16 219	25 059	30 394	21 034	24,9	1,7	7,6	7,4	0,0	172,2
20 284	21 516	24 280	26 446	22 962	8,7	0,6	17,3	7,4	3,5	165,8
15 676	18 862	24 185	27 569	21 570	23,9	1,1	9,6	7,8	0,0	171,7
15 682	19 550	24 351	26 044	21 728	7,4	1,3	8,3	6,3	0,0	172,7
15 757	16 587	19 867	21 670	18 620	25,6	1,3	5,8	6,0	0,0	170,9

Revidované výsledky ke dni 10. 3. 2010

Hrubá měsíční mzda a její složky, diference, placená doba podle podskupin zaměstnání KZAM-R

kraj: **Královéhradecký**

Podskupiny zaměstnání KZAM-R	Počet zaměstnanců přepočtený podle placených měsíců	Medián
		Kč/měs
8231 Obsluha strojů na výrobu pryžových výrobků (např. obuvi, pneumatik)	1 458	17 893
8232 Obsluha strojů na výrobu plastových výrobků (vč. laminování)	552	18 580
8251 Obsluha tiskárenských strojů	76	17 960
8261 Obsluha strojů na úpravu vláken, dopřádání a navíjení příze	225	13 205
8262 Obsluha tkacích a pletacích strojů	839	17 996
8263 Obsluha šicích a vyšívacích strojů	593	13 667
8264 Obsluha strojů na bělení, barvení, čištění, praní, žehlení textilu	365	13 128
8269 Obsluha ostatních strojů na výrobu textilních, kožešinových a kožených výrobků	177	16 991
8278 Obsluha strojů na výrobu nápojů	16	12 218
8281 Montážní dělníci montující mechanická zařízení (stroje, vozidla)	2 694	21 099
8282 Montážní dělníci montující elektrická zařízení	514	13 704
8283 Montážní dělníci montující elektronická zařízení	238	16 473
8284 Montážní dělníci montující výrobky z kovů, pryže a plastů	64	11 710
8290 Obsluha jiných stacionárních zařízení a ostatní montážní dělníci	359	20 207
8311 Strojvedoucí	229	30 766
8313 Dělníci zabezpečující sestavování vlaků (brzdaři, výhybkáři)	306	23 289
8314 Dělníci zabezpečující jízdu vlaků v mezistaničních úsecích	152	20 930
8321 Řidiči osobních a malých dodávkových automobilů, taxikáři	64	17 355
8323 Řidiči autobusů, trolejbusů a tramvají	283	20 887
8324 Řidiči nákladních automobilů a tahačů	1 039	19 175
8326 Řidiči speciálních vozidel	218	18 473
8331 Obsluha zemědělských a lesních strojů	163	15 451
8332 Obsluha zemních a příbuzných strojů	142	21 061
8333 Obsluha jeřábů, zdvihacích a podobných manipulačních zařízení	120	20 359
8334 Obsluha vysokozdvíhacích a ostatních motorových vozíků	1 123	20 038
9132 Pomocníci a uklízeči v kancelářích, hotelích, nemocnicích a jiných zařízeních	636	10 593
9141 Domovníci, správci domu	38	13 271
9152 Vrátní, hlídači, uváděči a šatnářky	206	12 527
9161 Sběrači odpadků, popeláři	266	12 526
9162 Metaři, čistíči záchodků, žump, kanálů a podobných zařízení	40	10 289
9211 Pomocní a nekvalifikovaní dělníci v zemědělství	26	11 939
9312 Pomocní a nekvalifikovaní dělníci na stavbách a údržbě silnic, přehrad	49	18 067
9321 Pomocní a nekvalifikovaní montážní a manipulační dělníci	1 388	14 458
9322 Ruční baliči a pytlovači	249	17 179
9323 Dělníci nádvorní skupiny (pomocní montéři)	217	15 465
9331 Řidiči vozidel poháněných ručně nebo nožně	29	13 641
9333 Vazači a nosiči břemen, přístavní dělníci (dokaři)	60	17 718
9339 Pomocní a nekvalifikovaní pracovníci v dopravě, ve skladech, v telekomunikacích	711	13 899

Hrubá měsíční mzda a její složky, diference, placená doba
podle podskupin zaměstnání KZAM-R

kraj: **Královéhradecký**

Diference				Průměr	Vybrané složky hrubé měsíční mzdy					Placená doba
1. decil	1. kvartil	3. kvartil	9. decil		prémie a odměny	příplatky za přesčas	příplatky ostatní	náhrady	odměny za pohotovost	
Kč/měs	Kč/měs	Kč/měs	Kč/měs	Kč/měs	%	%	%	%	%	hod/měs
14 144	15 632	21 007	25 074	18 769	14,1	1,7	6,4	8,9	0,0	173,9
14 624	16 390	21 007	24 507	19 060	19,2	2,3	10,4	5,3	0,1	175,1
11 328	13 342	21 430	24 013	17 689	20,1	0,2	9,9	7,1	0,0	165,2
10 471	11 996	15 422	17 787	14 768	15,5	1,6	8,3	9,2	0,0	167,1
13 108	15 783	20 169	22 766	18 069	22,1	3,0	19,4	9,0	0,0	170,5
10 568	11 692	17 606	20 987	14 901	15,2	2,6	7,2	7,8	0,0	171,6
10 170	11 476	15 322	18 135	13 742	9,2	0,5	17,0	7,5	0,0	165,3
13 834	15 412	19 847	21 417	17 491	5,2	0,9	18,2	5,8	0,0	170,5
8 641	11 125	17 638	20 829	14 131	16,9	0,8	4,5	6,0	0,0	178,0
14 258	17 030	23 087	25 295	20 288	10,3	0,8	10,1	5,4	0,1	169,1
11 294	12 142	16 307	19 024	14 567	18,1	1,2	5,3	6,4	0,0	170,5
12 554	14 354	18 181	19 222	16 397	35,6	1,7	8,0	6,9	0,0	171,9
10 372	10 742	20 136	23 504	14 768	14,6	0,0	2,1	8,1	0,0	163,0
14 275	16 166	23 224	26 218	20 140	5,4	1,6	14,2	9,3	0,0	173,9
28 222	29 370	32 713	35 689	31 074	4,6	2,4	19,6	8,2	0,0	171,2
20 285	21 616	25 147	27 263	23 561	4,6	2,4	18,4	5,7	0,0	168,7
18 158	19 488	22 810	24 014	21 126	4,9	2,5	18,2	7,0	0,0	171,3
14 556	16 669	19 813	23 186	18 318	13,2	1,6	2,5	6,3	0,1	177,4
16 532	19 392	22 124	23 275	20 461	9,9	2,5	11,8	8,5	0,1	204,5
11 998	15 428	23 810	26 830	19 598	6,7	1,0	5,0	6,6	2,4	178,4
15 880	17 088	20 182	23 188	19 326	4,5	3,0	7,5	7,1	1,1	192,6
12 480	13 961	18 223	21 962	16 670	12,0	1,0	1,6	19,8	0,1	178,0
16 388	19 239	22 979	25 337	20 969	16,7	1,3	4,0	15,6	0,6	172,2
14 602	16 343	27 533	31 084	21 974	21,1	1,4	5,8	7,7	0,0	177,4
15 194	17 127	22 397	24 513	20 020	11,6	1,0	7,2	5,5	0,0	173,3
8 970	9 534	12 080	14 577	11 281	9,6	0,5	5,5	6,1	0,1	173,8
11 043	12 077	19 212	22 252	15 664	14,6	0,8	8,7	5,8	2,9	174,6
9 472	10 786	14 222	16 171	12 919	7,1	1,2	12,9	5,9	0,0	172,9
10 649	11 464	13 811	17 500	13 357	3,5	2,4	5,2	9,5	0,1	183,8
9 667	9 819	12 592	17 090	11 967	5,4	1,9	1,6	8,7	1,1	178,7
9 248	9 905	13 077	15 475	12 000	12,2	1,6	0,7	8,5	0,0	180,6
15 751	16 907	21 455	23 930	18 840	15,3	1,1	2,3	9,7	3,2	171,1
10 510	12 159	16 689	19 214	14 885	12,9	1,4	6,6	7,2	0,0	169,9
10 672	13 508	23 869	25 564	18 286	6,3	1,2	9,5	6,0	0,2	171,2
11 919	14 268	17 595	20 633	16 572	15,8	0,0	6,6	5,8	0,1	163,7
9 871	11 661	15 895	17 810	14 026	25,8	0,6	9,3	7,7	0,0	172,1
14 335	16 039	18 854	21 550	18 150	8,3	2,1	1,7	6,4	0,0	168,4
11 176	12 646	15 749	18 128	14 393	9,7	1,0	4,3	7,6	0,3	173,7

Revidované výsledky ke dni 10. 3. 2010

**Průměrná měsíční odpracovaná a neodpracovaná doba zaměstnanců
podle podskupin zaměstnání KZAM-R**

kraj: **Královéhradecký**

Podskupiny zaměstnání KZAM-R	Počet zaměstnanců přečtený podle eviden. měsíců	Odpracovaná doba		Neodpracovaná doba		
		celkem	z toho přesčas	celkem	z toho	
					nemoc	dovolená
		hod/měs	hod/měs	hod/měs	hod/měs	hod/měs
1210 Ředitelé a prezidenti velkých organizací, podniků	94	157,8	0,1	11,6	0,7	8,4
1221 Ved. pracovníci v zemědělství, lesnictví, rybář. a mysliv.	35	156,3	1,1	13,9	0,0	10,0
1222 Vedoucí pracovníci v průmyslu (ve výrobě)	488	154,6	1,6	14,1	1,3	8,7
1223 Vedoucí pracovníci ve stavebnictví a zeměměřičtí	43	150,4	1,0	20,8	1,6	15,8
1224 Vedoucí pracovníci ve velkoobchodě a v maloobchodě	369	153,8	1,5	19,8	4,9	12,0
1225 Vedoucí pracovníci v restauracích a hotelích	13	173,9	6,5	5,1	0,0	3,8
1226 Ved. pracovníci v dopr., skladování, telekom. a na pošt. úř.	328	144,8	0,1	18,9	3,9	9,3
1227 Ved. prac. v organ.zaměřených na poskytování obch.služ.	150	155,6	0,0	16,0	1,1	10,7
1229 Ved. pracovních dílčích celků jinde neuved. (kult.,zdrav.)	142	163,1	1,1	10,4	1,0	7,6
1231 Vedoucí pracovníci finančních a hospodářských útvarů	190	155,8	0,3	13,0	1,9	8,0
1232 Ved. prac. personálních útvarů a útvarů průmysl. vztahů	53	151,4	0,7	17,1	4,1	9,9
1233 Vedoucí pracovníci odbytových útvarů (vč. průzkumu trhu)	189	154,4	1,1	13,3	0,8	9,4
1234 Ved. prac. reklamních útvarů a útvarů pro styk s veřejností	28	151,5	2,7	14,9	2,3	7,3
1235 Vedoucí pracovníci zásobovacích útvarů	58	154,2	0,9	14,7	2,1	9,1
1236 Vedoucí pracovníci výpočetních útvarů	44	158,4	3,7	10,8	1,1	6,4
1237 Vedoucí pracovníci výzkumných a vývojových útvarů	82	156,7	0,6	12,6	2,3	8,0
1239 Vedoucí pracovníci ostatních útvarů jinde neuvedení	127	150,5	0,4	17,7	2,7	10,1
1311 Vedoucí, ředitelé v zemědělství, lesnictví, rybářství	11	163,0	0,0	9,7	0,0	9,2
1312 Vedoucí, ředitelé v průmyslu (ve výrobě)	96	162,5	2,7	8,2	0,2	5,6
1313 Vedoucí, ředitelé ve stavebnictví a zeměměřičtí	35	155,4	0,0	17,9	2,8	14,0
1314 Vedoucí, ředitelé ve velkoobchodu a maloobchodu	210	154,5	1,0	18,0	2,5	11,2
1315 Vedoucí, ředitelé v restauracích a hotelích	25	162,5	4,4	14,6	2,1	8,2
1316 Vedoucí v dopravě, sklad., telekomun. a na pošt. úřadech	77	148,3	0,1	16,9	1,4	9,8
1317 Ved., ředitelé v podnicích poskytujících obchodní služby	53	154,4	0,0	18,8	2,9	10,1
2113 Chemici	11	149,4	0,2	15,3	1,6	10,4
2114 Geologové, geofyzici, geodeti, hydrologové apod.	16	154,9	0,2	15,9	7,7	7,3
2119 Ostatní vědci a odborníci v příbuz. oborech jinde neuved.	75	157,9	0,1	11,8	1,3	7,5
2131 Projektanti a analytici výpočetních systémů	51	155,7	0,1	17,4	2,6	10,0
2132 Programátoři	107	157,1	2,6	13,2	1,3	7,9
2139 Ostatní odborníci zabývající se výp. tech. jinde neuvedení	179	157,6	1,9	14,8	1,9	8,6
2142 Projektanti staveb a areálů, stavební inženýři	114	149,7	0,1	14,5	1,6	9,3
2143 Projektanti elektrotechnických zařízení, elektroinženýři	165	155,0	2,9	17,2	1,9	8,6
2144 Projektanti elektronických syst. a telekomunikačních sítí	100	153,5	2,8	16,8	2,6	9,4
2145 Projektanti a konstruktéři strojních zařiz., strojní inženýři	185	153,6	1,8	15,1	1,2	9,7
2146 Chemičtí inženýři, technologové	24	161,6	0,8	6,3	0,6	3,7
2149 Ostatní architekti, projektanti, konstrukt.a techn.inženýři	227	154,5	2,5	12,6	2,2	5,9
2211 Bakteriologové, biologové, ekologové, zoologové	18	151,1	1,1	15,3	3,9	9,0
2212 Farmakologové, anatomové, biochemici,fyziolog., patolog.	27	164,0	2,7	12,0	0,0	10,7
2213 Agronomové, šlechtitelé a odborníci v příbuzných oborech	31	145,7	0,0	22,1	8,4	10,1
2221 Lékaři, ordináři (kromě zubních lékařů)	380	168,5	10,1	13,8	1,1	10,4
2224 Farmaceuti, magistři v lékárně, lékárníci	32	162,9	2,4	12,2	2,0	9,0
2411 Odborní pracov. na úseku účetnictví, financí, daní, apod.	268	157,1	1,2	13,1	1,5	7,8
2412 Odbor. pracovníci na úseku zaměstnaneckých, pers. věcí	53	156,4	0,7	14,2	1,9	7,3
2413 Odborní pracovníci v bankovníctví a pojišťovnictví	903	152,7	2,0	20,8	5,2	9,5

Revidované výsledky ke dni 10. 3. 2010

**Průměrná měsíční odpracovaná a neodpracovaná doba zaměstnanců
podle podskupin zaměstnání KZAM-R**

kraj: Královéhradecký

Podskupiny zaměstnání KZAM-R	Počet zaměstnanců přepočtený podle eviden. měsíců	Odpracovaná doba		Neodpracovaná doba		
		celkem	z toho přesčas	celkem	z toho	
					nemoc	dovolená
		hod/měs	hod/měs	hod/měs	hod/měs	hod/měs
2419 Ostatní odborní pracovníci v oblasti podnikání	189	153,5	1,3	13,9	2,2	7,3
2421 Právníci, právní poradci (mimo advokacie a soudnictví)	32	158,4	0,0	10,9	1,3	6,6
2432 Odborní pracovníci knihoven (kromě řadových)	15	155,8	0,2	17,8	5,3	11,4
2441 Ekonomové - vědeckí pracovníci, specialisté, experti	80	152,6	0,5	13,6	1,7	8,2
2451 Spisovatelé, autoři, kritikové, novináři, redaktoři	69	159,0	0,0	14,2	1,9	9,8
2452 Sochaři, malíři, umělečtí restaurátoři, grafici a výtvarníci	19	151,4	0,0	20,8	7,2	12,1
2470 Odborní administrativní pracovníci jinde neuvedení	107	156,6	8,3	14,3	2,7	8,5
3111 Technici ve fyzikálních a příbuzných oborech	100	152,1	3,9	15,3	3,1	7,9
3112 Stavební technici	257	151,3	1,9	18,7	2,5	12,2
3113 Elektrotechnici	501	154,5	4,5	16,3	3,2	7,5
3114 Elektronici a technici v radiokomunikacích a telekomunik.	152	156,4	3,4	15,8	1,2	9,3
3115 Strojírenští technici	1 140	157,8	6,0	13,9	2,4	6,7
3116 Chemičtí technici	123	152,1	0,8	14,0	1,7	8,7
3117 Důlní a hutní technici	35	159,4	9,4	13,9	0,6	1,1
3118 Technici v kartografii, kresličtí a zeměměřiči	237	155,9	3,0	15,6	4,9	7,6
3119 Ostatní techničtí pracovníci jinde neuvedení	1 500	158,1	4,1	13,9	2,9	7,6
3121 Poradci ve výpočetní technice	38	156,2	0,8	12,8	1,4	6,6
3122 Operátoři a obsluha výpočetní techniky	139	151,7	1,2	16,3	3,9	8,5
3123 Operátoři průmyslových robotů, nc strojů	18	166,5	11,1	13,0	1,1	7,2
3129 Ostatní technici ve výpočetní technice jinde neuvedení	30	152,1	2,8	16,8	3,2	9,8
3132 Obsluha zařiz. pro záznam zvuku,obrazu,operátoři kamery	17	156,9	0,2	13,9	6,3	5,9
3133 Obsluha vysílačího a telekomunikačního zařízení	26	147,8	1,7	20,3	7,9	8,4
3134 Obsluha lékařských zařízení	57	162,1	2,6	11,4	1,2	8,0
3151 Kolaudační technici a technici protipožární ochrany	16	146,1	3,6	20,9	8,8	8,7
3152 Bezpečnostní tech.a tech. pro kontrolu zdravotní nezávad.	236	152,4	2,4	16,6	4,1	7,9
3160 Technici železničního provozu	424	148,6	6,4	14,9	2,7	7,6
3211 Technici a laboranti v oblasti biologie a v příbuz. oborech	157	158,5	3,2	16,6	4,5	8,9
3212 Technici v agronomii, v lesnictví a v zemědělství	167	157,0	0,6	14,2	3,4	8,9
3223 Dietetici a odborníci na výživu	12	166,4	5,6	11,4	1,8	8,7
3226 Rehabilitační a fyzioterapeutičtí pracovníci	115	154,2	0,7	20,2	5,3	11,7
3228 Farmaceutičtí asistenti	29	158,4	3,4	18,2	6,3	10,6
3231 Ošetřovatelé, všeobecné zdravotní sestry	988	155,9	3,2	13,7	4,1	7,8
3232 Ženské sestry, porodní asistentky	69	162,3	12,5	15,3	6,1	7,3
3233 Sestry pro péči o dítě	123	153,2	3,3	15,5	2,5	11,0
3235 Sestry pro intenzivní péči	74	158,1	2,7	9,2	0,8	6,8
3411 Zprostředkovatelé finanč. transakcí, obchodu s cen. papíry	109	154,9	0,1	14,9	3,3	9,1
3412 Pojišťovací agenti	62	156,6	0,0	16,2	2,6	6,9
3415 Obchodní cestující, prof. poradci v obchodě, obch.zástupci	347	156,7	1,6	14,1	2,4	8,9
3416 Nákupčí	333	154,1	1,2	15,5	3,5	8,0
3419 Ostatní pracovníci - obchodní zprostředkovatelé jinde n.	13	158,6	0,0	13,8	2,8	7,1
3421 Obchodní agenti	399	152,8	0,9	14,6	2,9	7,8
3422 Odbytoví a přepravní agenti	470	152,7	1,6	15,2	3,7	7,7
3429 Ostatní obchodní agenti a makléři jinde neuvedení	13	155,5	0,0	10,4	0,0	7,3
3431 Odborné sekretářky, sekretáři	124	154,5	0,4	16,4	3,9	8,3

Revidované výsledky ke dni 10. 3. 2010

**Průměrná měsíční odpracovaná a neodpracovaná doba zaměstnanců
podle podskupin zaměstnání KZAM-R**

kraj: **Královéhradecký**

Podskupiny zaměstnání KZAM-R	Počet zaměstnanců přepracovaný podle eviden. měsíců	Odpracovaná doba		Neodpracovaná doba		
		celkem	z toho přesčas	celkem	z toho	
					nemoc	dovolená
		hod/měs	hod/měs	hod/měs	hod/měs	hod/měs
3433 Prac. v oblasti účetnictví, fakturace, rozpočet., kalkulace	958	156,0	1,4	13,2	2,4	7,2
3434 Pracovníci v oblasti statistiky a matematiky	22	151,4	0,7	15,8	0,8	11,0
3435 Pracovníci v oblasti práce a mezd (kromě účetních)	61	156,4	1,2	11,5	2,0	6,0
3436 Referenti osobních oddělení	96	152,7	1,0	15,4	3,7	7,3
3439 Ostatní odborní administrativní pracovníci jinde neuvedení	667	154,4	0,9	17,6	3,6	8,6
3471 Aranžéři, průmysloví a komerční návrháři, bytoví architekti	36	145,3	1,6	20,0	7,1	10,1
4112 Kancelářští pracovníci a obsluha zařiz. na zpracování textu	73	150,1	0,7	20,6	7,0	9,2
4113 Pracovníci přípravy dat výpočetní techniky	125	154,9	5,7	22,4	8,2	9,9
4115 Sekretářky, sekretáři	378	153,9	1,0	17,8	4,4	9,3
4121 Nižší účetní	184	152,3	0,3	18,3	4,9	8,5
4123 Nižší finanční, daňoví úředníci a úředníci v příb. oborech	52	149,8	0,1	21,3	2,7	7,3
4131 Úředníci ve skladech	693	153,1	4,9	18,3	6,0	8,0
4132 Úředníci ve výrobě (např. výrobní plánovači)	271	154,8	4,2	17,7	4,4	8,5
4133 Úředníci v dopravě a v přepravě (dispečeri, kontr. apod.)	200	157,8	2,0	13,1	3,7	5,0
4141 Řadoví knihovníci, archiváři, evidenční pracovníci	16	152,0	0,1	14,5	4,4	8,2
4142 Poštovní doručovatelé, úředníci v třídárnách	832	139,4	1,5	24,5	7,3	10,3
4190 Ostatní nižší úředníci jinde neuvedení	131	166,9	8,2	14,6	4,4	6,4
4211 Pokladníci (v bankách, pojišťov., spořitelnách, na poště)	176	153,4	2,9	17,7	6,6	7,5
4212 Úředníci na přepážkách a směnárníci	531	142,2	0,4	21,6	5,9	9,8
4213 Pokladníci v obchodě, společném stravování apod.	388	151,6	1,2	21,2	8,8	9,2
4214 Prodavači vstupenek, jízdenek apod.	128	148,6	5,6	19,4	6,4	9,6
4222 Recepční	79	159,9	2,7	11,0	2,4	7,0
4223 Telefonisté	200	146,2	2,0	25,5	8,1	10,3
4224 Informátoři	15	148,9	1,7	19,5	5,5	11,3
5121 Pracovníci dohlížející nad obsluh. personálem, hospodyně	27	159,2	4,6	16,8	10,2	5,2
5122 Kuchaři	390	155,5	3,4	18,3	7,3	7,3
5123 Číšníci, servírky	97	154,9	0,8	19,3	6,2	11,4
5132 Pečovatelé a pomoc. ošetřovatel. v zařiz. soc. péče, v nemoc.	316	156,7	2,5	15,0	4,6	8,4
5144 Maséři	30	149,2	0,7	25,7	7,5	14,7
5161 Hasiči, požárníci	32	155,8	10,2	18,4	5,8	10,8
5169 Ostatní pracovníci ochrany a ostrahy jinde neuvedení	554	159,6	5,5	14,5	5,0	7,2
5211 Prodavači v obchodech	1 569	154,3	2,7	20,1	7,8	9,5
6113 Zahradníci a pěstitelé zahradních plodin a sazenic	11	153,5	0,5	19,2	4,0	9,7
6121 Chovatelé hospodářských zvířat (kromě drůbeže a včel)	54	159,8	6,4	20,3	8,4	9,8
6129 Ostatní chovatelé, ošetřovatelé zvířat jinde neuvedení	21	155,7	12,8	25,0	18,5	6,2
6141 Dělníci pro pěstění a ošetřování lesa	23	142,0	2,6	27,0	6,7	10,7
7122 Zedníci, kameníci, omítkáři	197	136,9	7,7	40,2	10,7	15,4
7123 Betonáři, děl. specializovaní na pokládání beton. povrchů	51	132,0	6,2	39,2	12,9	15,6
7124 Tesaři a truhláři	68	136,4	9,4	41,3	9,0	16,5
7125 Stavební montážníci	46	144,3	11,0	42,0	6,1	18,9
7129 Ostatní stavební děl. stav. výroby a prac. v ost. oborech	151	130,8	8,9	46,7	20,0	12,6
7136 Instalatéři, potrubáři, stavební zámečníci, klempíři	165	134,7	3,7	38,5	2,7	18,5
7137 Stavební a provozní elektrikáři	83	153,4	12,6	27,9	9,2	10,1
7141 Malíři a tapetáři	14	161,3	22,5	22,0	3,1	10,3

Revidované výsledky ke dni 10. 3. 2010

**Průměrná měsíční odpracovaná a neodpracovaná doba zaměstnanců
podle podskupin zaměstnání KZAM-R**

kraj: Královéhradecký

Podskupiny zaměstnání KZAM-R	Počet zaměstnanců přečtený podle eviden. měsíců	Odpracovaná doba		Neodpracovaná doba		
		celkem	z toho přesčas	celkem	z toho	
					nemoc	dovolená
		hod/měs	hod/měs	hod/měs	hod/měs	hod/měs
7142 Lakýrníci a pracovníci v příbuzných oborech	290	152,1	8,0	18,1	6,2	8,1
7211 Formíři a jádraři	23	168,3	14,7	13,5	3,9	3,8
7212 Svářeči, řezači plamenem a páječi	665	153,1	7,7	18,4	5,0	7,2
7213 Výrobci a opraváři výrobků a dílů z plechů	358	152,3	7,5	18,7	6,4	6,3
7214 Montéři kovových konstrukcí	44	147,2	8,5	24,3	9,4	8,6
7221 Kováři, obsluha kovacích lisů, obsluha bucharů	48	152,4	9,9	27,5	11,8	8,4
7222 Nástrojaři, kovomodeláři, kovodělníci, zámečníci	2 288	156,0	10,1	18,9	6,1	6,7
7223 Seřizovači a obsluha obráběcích strojů	912	156,4	10,1	19,1	5,3	7,5
7224 Brusíči, leštiči a ostříči nástrojů	89	144,7	4,1	23,7	6,5	8,7
7231 Mechanici a opraváři motorových vozidel	454	154,0	5,2	16,0	4,1	6,0
7234 Mechanici a opraváři kolejových vozidel	125	140,8	2,3	23,0	7,7	8,7
7235 Mechanici obráběcích, zemědělských strojů a prům. zařiz.	997	157,0	9,3	16,3	4,5	7,4
7239 Ostatní mechanici a opraváři strojů a zařízení bez elektro	269	155,2	8,4	17,7	6,5	5,8
7241 Elektromech.a seřizovači různých typů elektrických zařiz.	1 919	153,1	8,1	18,7	7,0	7,0
7242 Mechanici, opraváři a seřizovači elektr. částí aut, letadel	57	148,3	3,1	19,5	5,5	9,5
7243 Mechanici, seřizovači, opraváři elektronických zařízení	219	153,5	5,7	17,0	4,6	6,7
7244 Telefonní a telegrafní mechanici, montéři a opraváři	25	150,4	0,9	15,1	3,8	6,0
7245 Montéři a opraváři rozhlasových a TV přijímačů,magnetof.	36	159,6	11,0	15,5	0,4	7,7
7246 Montéři a opraváři silnoproudých elektrických vedení	299	149,0	9,1	27,0	5,9	9,0
7247 Montéři a opraváři slaboproudých elektrických vedení	15	158,5	5,1	13,4	0,0	9,0
7311 Výrobci, mechanici a opraváři přesných přístrojů a zařízení	682	151,3	11,2	20,0	9,5	7,7
7324 Malíři skla a keramiky a pracovníci v příbuzných oborech	108	144,2	0,6	29,7	19,2	4,9
7411 Zpracovatelé masa, ryb vč. uzenářů a konzerv. masa a ryb	89	160,8	12,0	24,1	6,9	11,5
7412 Zpracovatelé pekárenských a cukrářských výrobků	107	151,8	7,8	24,5	12,1	9,0
7419 Ostatní zpracovatelé - výrobci potravinářských výrobků	23	159,3	6,3	21,7	6,8	11,0
7422 Uměleč. truhláři, řezbáři, výrobci a oprav.výrobků ze dřeva	64	156,0	0,7	14,5	2,8	5,7
7431 Kvalifikovaní dělníci připravující přírodní vlákna	100	146,2	4,8	22,0	5,5	8,9
7432 Přádláci, pletaři a jiní výrobci ručně vyráběných tkanin	187	146,8	3,0	24,6	8,2	8,7
7435 Modeláři a stříhači textilu, kůží a podobných materiálů	46	147,3	3,1	17,9	3,6	5,5
7436 Švadleny, vyšíváči a pracovníci v příbuzných oborech	194	147,5	3,1	21,9	7,7	3,2
7439 Ostatní dělníci při výrobě textilu, oděvů a výrobků z kůží	333	152,1	6,6	18,3	5,7	7,3
8112 Obsluha zařízení pro úpravu rudných a nerudných surovin	17	147,6	1,5	18,8	0,6	15,9
8122 Obsluha zařízení ve slévárenství (taviči, slévači)	355	152,8	9,9	20,4	7,0	8,7
8123 Obsluha zařízení na tepelné zpracování kovů	52	158,1	11,7	18,1	7,0	4,4
8141 Obsluha pily a jiného zařízení na zpracování dřeva	43	151,3	2,7	26,4	8,5	9,3
8159 Obsluha ostat. zařízení při chemické výrobě jinde neuved.	67	152,5	5,4	18,6	4,5	7,1
8161 Obsluha zařízení při výrobě a rozvodu elektřiny	72	155,5	3,7	11,1	5,0	3,7
8162 Obsluha parních turbín, ohřivačů a motorů	94	171,1	18,5	11,0	4,0	3,8
8163 Obsluha zařízení při úpravě, čištění a rozvodu vody	138	157,8	6,2	11,8	3,6	5,4
8171 Obsluha automatických nebo poloaut. montážních linek	476	153,2	7,8	18,6	7,8	5,4
8180 Obsluha strojů a zařízení pro práce na železničním svršku	63	148,8	2,8	16,9	4,4	7,3
8211 Obsluha automat. nebo poloaut. obráb.strojů (kromě 722)	1 389	153,0	6,7	18,5	5,5	7,4
8223 Obsluha strojů při konečné úpravě ochranných povlaků	464	152,2	8,6	20,1	6,5	8,3
8229 Obsluha strojů na výrobu chemických výrobků jinde neuv.	45	155,6	8,7	15,0	4,6	6,4

Revidované výsledky ke dni 10. 3. 2010

**Průměrná měsíční odpracovaná a neodpracovaná doba zaměstnanců
podle podskupin zaměstnání KZAM-R**

kraj: **Královéhradecký**

Podskupiny zaměstnání KZAM-R	Počet zaměstnanců přečtený podle eviden. měsíců	Odpracovaná doba		Neodpracovaná doba		
		celkem	z toho přesčas	celkem	z toho	
					nemoc	dovolená
		hod/měs	hod/měs	hod/měs	hod/měs	hod/měs
8231 Obsluha strojů na výrobu pryžových výrobků (např. obuvi)	1 546	149,8	8,3	23,7	8,2	9,0
8232 Obsluha strojů na výrobu plast. výrobků (vč. laminování)	584	153,4	10,2	21,2	8,4	8,6
8251 Obsluha tiskárenských strojů	79	145,9	2,0	19,2	5,0	7,8
8261 Obsluha strojů na úpravu vláken, dopřádání a navíj. příže	246	137,6	2,9	29,2	12,5	11,3
8262 Obsluha tkacích a pletacích strojů	890	146,6	6,1	23,5	8,5	8,2
8263 Obsluha šicích a vyšívacích strojů	634	149,3	8,6	21,7	9,5	8,5
8264 Obsluha strojů na bělení, barvení, čištění, praní, žehlení	385	143,7	3,4	21,5	7,6	10,0
8269 Obsluha ost.strojů na výrobu textilních, kožešin. výrobků	186	147,7	5,6	22,5	7,7	7,9
8278 Obsluha strojů na výrobu nápojů	16	157,0	4,0	20,7	8,5	8,3
8281 Montážní dělníci montující mechanická zařízení (stroje)	2 831	149,0	4,9	19,9	7,5	7,1
8282 Montážní dělníci montující elektrická zařízení	547	148,5	4,5	21,7	8,2	5,8
8283 Montážní dělníci montující elektronická zařízení	248	151,9	8,2	19,6	6,6	7,1
8284 Montážní dělníci montující výrobky z kovů, pryže a plastů	67	143,4	0,2	19,7	5,5	7,5
8290 Obsluha jin.stacionárních zařízení a ost. montážní dělníci	377	151,1	10,4	22,2	7,5	11,0
8311 Strojvedoucí	235	151,9	13,5	19,0	3,8	8,9
8313 Dělníci zabezpeč. sestavování vlaků (brzdaři, výhybkáři)	317	152,7	13,3	15,5	5,1	6,6
8314 Dělníci zabezpečující jízdu vlaků v mezistaničních úsecích	157	153,8	13,9	18,2	5,6	10,2
8321 Řidiči osobních a malých dodávkov. automobilů, taxikáři	65	163,9	7,9	13,4	1,5	9,6
8323 Řidiči autobusů, trolejbusů a tramvajů	289	186,2	17,2	17,8	3,7	12,5
8324 Řidiči nákladních automobilů a tahačů	1 090	161,8	6,0	16,3	4,6	6,0
8326 Řidiči speciálních vozidel	225	173,3	18,1	18,7	4,0	9,6
8331 Obsluha zemědělských a lesních strojů	172	141,1	5,6	36,6	8,6	17,9
8332 Obsluha zemních a příbuzných strojů	150	139,1	7,9	37,5	7,2	16,8
8333 Obsluha jeřábů, zdvihacích a podob. manipulačních zařiz.	130	156,0	10,2	20,4	6,5	5,0
8334 Obsluha vysokozdvíhých a ostatních motorových vozíků	1 164	157,1	6,6	16,0	4,9	6,0
9132 Pomocníci a uklízeči v kancelář., hotel., nemocnicích ap.	677	153,2	2,8	20,7	9,5	7,8
9141 Domovníci, správci domu	39	159,0	3,8	15,4	3,6	9,8
9152 Vrátní, hlídači, uváděči a šatnářky	212	158,8	4,6	13,9	4,0	7,8
9161 Sběrači odpadků, popeláři	282	157,8	9,9	25,4	8,3	12,1
9162 Metaři, čističi záchodků, žump, kanálů a podob. zařízení	41	158,0	6,2	20,4	5,9	8,8
9211 Pomocní a nekvalifikovaní dělníci v zemědělství	27	157,4	8,7	22,8	8,1	9,5
9312 Pomocní a nekvalifik. dělníci na stavbách a údržbě silnic	53	141,3	1,4	29,8	11,6	9,7
9321 Pomocní a nekvalifikovaní montážní a manipulační dělníci	1 472	149,7	6,0	19,9	7,7	6,8
9322 Ruční baliči a pytlovači	261	151,6	5,5	19,4	6,7	7,3
9323 Dělníci nádvoří skupiny (pomocní montéři)	224	145,4	0,1	18,2	5,5	8,0
9331 Řidiči vozidel poháněných ručně nebo nožně	31	152,8	4,7	19,1	5,6	7,9
9333 Vazači a nosiči břemen, přístavní dělníci (dokaři)	67	138,2	7,1	29,3	15,9	7,7
9339 Pomocní a nekvalif. prac. v dopr., ve skladech, v telekom.	747	152,1	5,2	21,4	7,3	8,7



Dodatek

Technický popis šetření

Dodatek – Technický popis šetření

Technický popis šetření přibližuje metodické postupy používané při zpracování podnikatelské sféry Regionální statistiky ceny práce (RSCP-PS). Popis je rozdělen do pěti kapitol: metoda výběru ekonomických subjektů, vstupní údaje, nejdůležitější sledované veličiny, dopočtové metody a definice vybraných pojmů.

1. Metoda výběru ekonomických subjektů

Kapitola popisuje základní soubor šetření, strukturu výběrového souboru a postup při výběru ekonomických subjektů (ES).

1.1. Základní soubor

Základním souborem RSCP-PS jsou aktivní ekonomické subjekty z registru ekonomických subjektů Českého statistického úřadu (ČSÚ), které mají 10 a více zaměstnanců a přísluší do podnikatelské sféry a do institucionálních sektorů nefinančních podniků, finančních institucí nebo vládních institucí. Ekonomické subjekty, které přísluší do podnikatelské sféry, odměňují zaměstnance mzdou podle § 109, odst. 2 zákona č. 262/2006 Sb., zákoníku práce, ve znění pozdějších předpisů. Způsob odměňování se zjišťuje pomocí registru „Automatizovaného rozpočtového informačního systému“ (ARIS), který je spravován Ministerstvem financí. Registr ekonomických subjektů (RES) je detailně popsán na internetových stránkách ČSÚ (www.czso.cz).

1.2. Struktura výběrového souboru

Statistické šetření RSCP-PS za 1. čtvrtletí 2008 zahrnuje 3150 ekonomických subjektů, které reprezentují přibližně 1328 tisíc zaměstnanců. Strukturu výběrového souboru RSCP-PS bez non-response (dále jen výběrový soubor) ukazují z různých pohledů pro 1. čtvrtletí 2008 následující tabulky.

Výběrový soubor RSCP podnikatelské sféry			
	RSCP-PS Celkem	RSCP-PS – kraj Královéhradecký	
		se sídlem v kraji	se sídlem mimo kraj
Počet ekonomických subjektů	3 150	134	248
Počet zaměstnanců	1 328 tisíc	40 tisíc	23 tisíc

Tabulka 1

Odvětvová skladba výběrového souboru RSCP-PS – kraj Královéhradecký			
Kód CZ-NACE		Počet ekonomických subjektů	
		se sídlem v kraji	se sídlem mimo kraj
A	Zemědělství, lesnictví a rybnářství	10	3
B	Těžba a dobývání	2	3
C	Zpracovatelský průmysl	75	47
D	Výroba a rozvod elektřiny, plynu, tepla	1	4
E	Zásobování vodou, činnosti související s odpady	5	3
F	Stavebnictví	8	8
G	Obchod, opravy motorových vozidel	13	57
H	Doprava a skladování	4	11
I	Ubytování, stravování a pohostinství	1	9
J	Informační a komunikační činnosti		20
K	Peněžnictví a pojišťovnictví	1	42
L	Činnosti v oblasti nemovitostí	1	3
M	Profesní, vědecké a technické činnosti	2	1
N	Administrativní a podpůrné činnosti	1	24
O	Veřejná správa, obrana, sociální zabezpečení		6
P	Vzdělávání	1	1
Q	Zdravotní a sociální péče	8	
R	Kulturní, zábavní a rekreační činnosti		4
S	Ostatní činnosti	1	2

Tabulka 2

1.3. Výběr

Výběr ekonomických subjektů v RSCP-PS lze charakterizovat jako jedноступňový stratifikovaný výběr. Výběrovými jednotkami jsou ekonomické subjekty, na které se v případě vybrání vztahuje zpravodajská povinnost. Statistickými jednotkami jsou zaměstnanci, kteří jsou nositeli sledovaných statistických znaků. Základní soubor (ZS) je rozdělen do oblastí (strat) podle:

- regionů (krajů),
- velikostních kategorií,
- odvětvových skupin.

Regionem se z hlediska výběru jednotek rozumí kraj ve smyslu ústavního zákona č. 347/1997 Sb. v platném znění. Ke stratifikaci výběrové opory jsou použity tři velikostní kategorie ekonomických subjektů uvedené v tabulce 3 – Velikostní kategorie pro výběr. Stratifikační třídění obsahuje dvanáct odvětvových skupin z vybraných institucionálních sektorů podnikatelské sféry.

Vymezení strat je provedeno na základě podobnosti v charakteru ekonomické činnosti a podobnosti v zaměstnanecké struktuře.

V jednotlivých oblastech ZS, vzniklých jeho rozdělením dle příslušných stratifikačních kritérií, je vybrán stanovený podíl ekonomických subjektů. Největší subjekty s 250 a více zaměstnanci jsou zařazeny do šetření všechny (výběr s pravděpodobností rovnou 1). Menší subjekty s 10 až 249 zaměstnanci jsou vybírány v jednotlivých stratech systematickým náhodným výběrem s nestejnými pravděpodobnostmi bez vracení. Pravděpodobnosti výběru se liší podle velikosti subjektu a jejich výše je určena výběrovým podílem uvedeným v tabulce 3. Výběrový soubor ekonomických subjektů s 10 až 249 zaměstnanci se obměňuje metodou rotujícího panelu s periodou rotace devět let, tzn. k plné obměně dojde za devět let.

Velikostní kategorie pro výběr		
Kategorie	Počet zaměstnanců	Výběrový podíl [%]
1	10 až 49	4,5
2	50 až 249	15
3	250 a více	100

Tabulka 3

2. Vstupní údaje

Kapitola popisuje sběr dat do šetření RSCP-PS, nejdůležitější vstupní údaje a používané klasifikace a číselníky.

2.1. Sběr dat

Ekonomické subjekty, na které se vztahuje zpravodajská povinnost, vykazují do statistického šetření RSCP-PS údaje o všech zaměstnancích v pracovním poměru. Vybraná zpravodajská jednotka předává data na Ministerstvo práce a sociálních věcí, které je orgánem vykonávajícím státní statistickou službu. Termínem pro předání dat od respondenta je konec měsíce následujícího po skončení sledovaného období.

Předávaná data mají formu databázových souborů a obsahují informace o zaměstnavateli a zaměstnancích. U více než 90 % respondentů je zdrojem dat pro šetření mzdový a personální systém. Datové soubory jsou předávány ve více než 90 % případů elektronickou poštou, zbylá část respondentů posílá data na disketu, případně na papírových formulářích.

Pro kontrolu a opravu dat, připravených mzdovým a personálním systémem respondenta, případně pro pořízení vstupních dat, je určen "Lokální pořizovací program ISPV 2006", který se musí před použitím nainstalovat na lokální disk.

Pořizovací program řeší i zabezpečení dat při přenosu od respondenta ke zpracovateli. Používá přitom hybridní šifrování s veřejným a privátním klíčem.

Veřejný klíč je součástí instalace pořizovacího programu, privátní klíč je uložen na interním serveru zpracovatele. Zašifovaná data se ukládají do souboru s formátem S/MIME verze 3.

2.2. Nejdůležitější vstupní údaje

Šetření RSCP-PS se čtvrtletní periodicitou monitoruje výdělkovou úroveň a odpracovanou dobu jednotlivých zaměstnání podle klasifikace KZAM-R v České republice.

Hodinový výdělek je údaj zjišťovaný z průměrných hodinových výdělků definovaných v § 351 až § 362 zákona č. 262/2006 Sb., zákoníku práce, ve znění pozdějších předpisů. Obvykle se jedná o podíl mzdy za práci a odpracované doby za poslední čtvrtletí sledovaného období. Hodinový výdělek je krátkodobým indikátorem výdělkové úrovně.

Hrubá měsíční mzda, vypočtená z hrubé mzdy za sledované období, je druhým indikátorem, který ukazuje výdělkovou úroveň. Hrubá mzda je součtem mzdy za práci, náhrad mzdy a odměn za pracovní pohotovost, které jsou přímo sbíranými položkami. Mzda je definovaná v § 109, odst. 2 zákona č. 262/2006 Sb., zákoníku práce, ve znění pozdějších předpisů. Šetření RSCP-PS sleduje i strukturu hrubé měsíční mzdy, tj. prémie a odměny, příplatky za přesčas, ostatní příplatky, náhrady a odměny za pracovní pohotovost. Hrubá měsíční mzda a její složky se vztahují k celému sledovanému období, které zahrnuje dobu od počátku roku do konce čtvrtletí, za které se šetření provádí.

Šetření RSCP-PS dále sleduje pracovní dobu zaměstnanců. Vstupní věta o zaměstnanci obsahuje odpracovanou dobu od počátku roku a z ní počet přesčasových hodin. Odpracovaná doba u zaměstnanců odměňovaných měsíční mzdou nezahrnuje dobu svátků v jinak pracovních dnech. Věta dále obsahuje celkovou neodpracovanou dobu od počátku roku, z ní počet hodin nemoci a dovolené.

2.3. Klasifikace a číselníky

RSCP-PS používá standardní statistické klasifikace a číselníky (podrobněji popsané na www.czso.cz). Použití platných statistických klasifikací je závazné jak pro orgán vykonávající státní statistickou službu, tak pro zpravodajské jednotky, které poskytují údaje pro statistické zjišťování. Proto i RSCP-PS používá následující klasifikace a číselníky:

KZAM-R **Klasifikace zaměstnání;** vydáno sdělením ČSÚ č. 492/2003 Sb. ze dne 18. prosince 2003 o vydání rozšířené Klasifikace zaměstnání KZAM-R.

- CZ-ICSE** **Klasifikace postavení v zaměstnání;** vydáno sdělením ČSÚ č. 494/2003 Sb. ze dne 18. prosince 2003 o vydání Klasifikace postavení v zaměstnání.
- KKOV** **Klasifikace kmenových oborů vzdělání;** vydáno sdělením ČSÚ č. 320/2003 Sb. ze dne 9. září 2003 o zavedení Klasifikace kmenových oborů vzdělání. Poslední aktualizace byla provedena k 1. únoru 2008 sdělením ČSÚ č. 308/2007 Sb. ze dne 21. listopadu 2007 o aktualizaci Klasifikace kmenových oborů vzdělání.
- LAU1** **Číselník okresů;** od 1. ledna 2008 je systém statistické klasifikace územních struktur v České republice rozdělen, v souladu se systémem Eurostatu, na dvě části: klasifikace CZ-NUTS, systém LAU (Local Administrative Units). Z hlediska statistiky mají LAU závazný charakter. Jednotky LAU 1 (**dřívější NUTS 4**) jsou v ČR tvořeny okresy. Územní jednotky na úrovni LAU 1 přebírají kódy od dřívějších jednotek NUTS 4. Proti NUTS 4 jsou v LAU 1 následující změny:
- do kódů LAU 1 okresů krajů Vysočina a Jihomoravského se promítá změna kódů NUTS 3 těchto krajů,
 - Praha se na úrovni LAU 1 nečlení.
- CZ-NACE**¹ **Klasifikace ekonomických činností (CZ-NACE);** vydáno sdělením ČSÚ č. 244/2007 Sb. ze dne 18. září 2007 o zavedení Klasifikace ekonomických činností.
- CZ-GEONOM** **Klasifikace zemí;** vydáno sdělením ČSÚ č. 487/2003 Sb. ze dne 18. prosince 2003 o vydání Klasifikace zemí. Poslední aktualizace byla provedena k 1. červenci 2005 sdělením ČSÚ č. 243/2005 Sb. ze dne 9. června 2005 o aktualizaci Klasifikace zemí.

¹ Revidovaná výsledková publikace využívá z důvodu srovnání s novějšími výsledky klasifikaci CZ-NACE (původní verze využívala klasifikaci OKEČ).

3. Nejdůležitější sledované veličiny

Kapitola popisuje nejdůležitější sledované veličiny, algoritmy jejich výpočtu a kritéria pro zahrnutí zaměstnanců do dalších výpočtů.

3.1. Hodinový výdělek

Hodinový výdělek je přímo zjišťovaná veličina. Do výpočtu charakteristik hodinového výdělku jsou zařazeni zaměstnanci, kteří byli v evidenčním stavu v posledním dnu sledovaného období.

3.2. Hrubá měsíční mzda

Hrubá měsíční mzda se vztahuje k celému sledovanému období, tedy k 1. čtvrtletí, k 1. - 2. čtvrtletí, k 1. - 3. čtvrtletí, nebo k 1. - 4. čtvrtletí. Na rozdíl od hodinového výdělku musí být hrubá měsíční mzda vypočtena z dalších přímo zjišťovaných mzdových položek a nemzdových plnění.

Hrubá mzda je v RSCP-PS definována jako součet mzdy za práci, náhrady mzdy a odměny za pracovní pohotovost. Hrubá měsíční mzda zaměstnance se vypočte podle vzorce:

$$\text{HMM} = \frac{\text{MZDA} + \text{NAHRADY} + \text{POHOTOV}}{\text{MESPLAC_prep}}$$

kde :

HMM	je hrubá měsíční mzda zaměstnance,
MZDA	je mzda za práci zaměstnance v kumulaci za sledované období (vstupní položka věty o zaměstnanci),
NAHRADY	jsou náhrady mzdy zaměstnance v kumulaci za sledované období (vstupní položka věty o zaměstnanci),
POHOTOV	je odměna za pracovní pohotovost zaměstnance v kumulaci za sledované období (vstupní položka věty o zaměstnanci),
MESPLAC_prep	je počet přepočtených placených měsíců zaměstnance, tj. počet měsíců, odpovídajících součtu odpracované doby a doby, po kterou pobíral náhrady mzdy.

Počet přepočtených placených měsíců MESPLAC_prep je roven počtu kalendářních měsíců v případě, že zaměstnanec s plným pracovním úvazkem po celé sledované období pracoval nebo pobíral náhrady mzdy. Pokud zaměstnanec byl v evidenčním stavu kratší dobu než sledované období, bude jeho počet placených měsíců zkrácen poměrem počtu pracovních dnů v evidenčním stavu a ve sledovaném období. Podobně se počet placených měsíců zkrátí, pokud

zaměstnanec měl jinou absenci než absenci s náhradou mzdy (např. nemoc), případně měl sjednán kratší pracovní úvazek.

Hrubá měsíční mzda za určitou skupinu zaměstnanců je vážená charakteristika, v níž hrubá měsíční mzda určitého zaměstnance má váhu, odpovídající počtu jeho placených měsíců za sledované období (tzv. váha placené doby). Tento způsob výpočtu umožňuje korektní srovnání mzdové úrovně jednotlivých zaměstnání a srovnávání v čase.

Sestavy s hrubou měsíční mzdou, diferenciací a strukturou hrubé mzdy obsahují také měsíční placenou dobu. Tento údaj ukazuje počet placených hodin (odpracovaná doba a doba náhrad) za placený měsíc a je v souladu s výpočtem hrubé měsíční mzdy.

Pro zahrnutí zaměstnance do výpočtů hrubé měsíční mzdy se uplatňují následující kritéria:

- přepočtený počet placených měsíců zaměstnance je alespoň jeden měsíc,
- stanovená týdenní pracovní doba na dané pracovní místo je alespoň 30 hodin (dle doporučení Eurostatu).

3.3. Měsíční odpracovaná a neodpracovaná doba

Měsíční odpracovaná (resp. neodpracovaná) doba se stejně jako hrubá měsíční mzda vztahuje k celému sledovanému období tj. k 1. čtvrtletí, k 1. - 3. čtvrtletí, k 1. - 4. čtvrtletí.

Měsíční odpracovaná doba zaměstnance se vypočte podle vzorce:

$$\text{ODPRACD}_{\text{mes}} = \frac{\text{ODPRACD}}{\text{MESEVID}_{\text{prep}}}$$

kde :

- ODPRACD_{mes} je měsíční odpracovaná doba zaměstnance,
- ODPRACD je odpracovaná doba zaměstnance v kumulaci za sledované období (vstupní položka věty o zaměstnanci),
- MESEVID_{prep} je počet přepočtených evidenčních měsíců zaměstnance, tj. počet měsíců, odpovídajících délce pracovního úvazku a délce pracovního poměru ve sledovaném období.

Počet přepočtených evidenčních měsíců MESEVID_{prep} je roven počtu kalendářních měsíců v případě, že zaměstnanec s plným pracovním úvazkem po celé sledované období byl v pracovním poměru a nebyl na mateřské či rodičovské dovolené. Pokud zaměstnanec byl v evidenčním stavu kratší dobu, než sledované období, bude jeho počet evidenčních měsíců zkrácen poměrem počtu pracovních dnů v evidenčním stavu a ve sledovaném období. Podobně se počet evidenčních měsíců zkrátí, pokud zaměstnanec měl sjednán kratší pracovní úvazek.

Měsíční odpracovaná doba za určitou skupinu zaměstnanců je vážená charakteristika, v níž měsíční odpracovaná doba určitého zaměstnance má váhu, odpovídající počtu jeho evidenčních měsíců ve sledovaném období (tzv. váha evidenční doby). Pro zahrnutí zaměstnance do výpočtů měsíční odpracované doby se uplatňují stejná kritéria jako u hrubé měsíční mzdy.

Obdobně jako odpracovaná doba se počítají měsíční neodpracovaná doba a také průměrné měsíční údaje o přesčasu, dovolené a nemoci.

4. Dopočtové metody

Kapitola dopočtové metody obsahuje řešení neodpovědí a popis metody vážení, hodnocení kvality odhadů a přehled publikovaných tabulek podle použitých vah.

4.1. Řešení neodpovědí a metoda vážení

Problém neodpovědí (tzv. non-response) či z dalších důvodů nepoužitelných dat od vybraného ekonomického subjektu je v RSCP-PS řešen metodou historické imputace a metodou upravující podnikové váhy respondentům.

Metoda vážení, používaná v RSCP-PS, umožňuje získat z dat výběrového souboru odhady charakteristik (parametrů) základního souboru. Odhady charakteristik zaměstnanecké populace základního souboru RSCP-PS jsou publikovány ve všech tabulkách s výjimkou tabulek s tříděním podle jednotlivých zaměstnání. Základem podnikových vah jsou váhové koeficienty, které vycházejí z pravděpodobnosti výběru každého ekonomického subjektu. Po úpravě vah z důvodu non-response se získají konečné podnikové váhy pomocí dopočtu na aktuální počet ES v základním souboru v rámci jednotlivých vážících strat. Podnikové váhy zvyšují při výpočtech odhadů význam dat ekonomických subjektů s relativně malým zastoupením ve výběrovém souboru. Relativně nejméně zastoupené jsou ve výběrovém souboru RSCP-PS ekonomické subjekty s 10-49 zaměstnanci, a proto mají největší váhy při výpočtech odhadů.

Výpočet váhy jednotlivých zaměstnanců je závislý na typu tabulky a také na typu publikovaného ukazatele. Přehled všech publikovaných tabulek s uvedením použitých vah je uveden v oddíle 4.3. Váha zaměstnance je součinem vah používaných v daném typu tabulkové sestavy.

Tabulky s tříděním podle podskupin zaměstnání KZAM-R (PS-V5, PS-M5 a PS-T5) obsahují charakteristiky výběrového souboru. Při interpretaci výsledků je nutno mít na zřeteli, že charakteristiky výběrového souboru nelze automaticky pokládat za odhady platné pro celou zaměstnaneckou populaci. Výběrové charakteristiky jsou ovlivněny větším relativním zastoupením velkých ekonomických subjektů ve výběrovém souboru RSCP-PS.

4.2. Kvalita odhadů

Odhadované charakteristiky podléhají dvěma typům chyb – výběrovým chybám a nevýběrovým chybám. Výběrové chyby jsou způsobeny faktorem náhody při pravděpodobnostním výběru RSCP-PS. Hodnoty výběrových chyb není možné z výběrového souboru RSCP-PS dostatečně přesně kvantifikovat, nicméně používaná stratifikace výrazně snižuje jejich výši. Nevýběrové chyby bývají způsobeny především špatnou kvalitou dat předávaných respondenty (neúplné a chybné údaje) a jejich vliv je snižován několikastupňovými kontrolními mechanismy a častými kontakty zpracovatele šetření s respondenty.

4.3. Přehled publikovaných tabulek podle použitých vah

Hodinový výdělek				
Tabulka	Třídící kritérium	Podniková váha	Váha placené doby	Váha evidenční doby
PS-V0	Celý kraj	X		
PS-V1	HL. třídy zaměstnání KZAM-R	X		
PS-V2	Věkové kategorie	X		
PS-V4	Vzdělání	X		
PS-V5	Podskupiny zaměstnání KZAM-R			
PS-V6	Kategorie zaměstnání	X		
PS-V8	Pohlaví	X		

Tabulka 4

Hrubá měsíční mzda				
Tabulka	Třídící kritérium	Podniková váha	Váha placené doby	Váha evidenční doby
PS-M0	Celý kraj	X	X	
PS-M1	HL. třídy zaměstnání KZAM-R	X	X	
PS-M5	Podskupiny zaměstnání KZAM-R		X	

Tabulka 5

Odpracovaná a neodpracovaná doba				
Tabulka	Třídící kritérium	Podniková váha	Váha placené doby	Váha evidenční doby
PS-T5	Podskupiny zaměstnání KZAM-R			X

Tabulka 6

5. Definice vybraných pojmů

Ekonomický subjekt	Ekonomický subjekt je právnický subjekt nebo fyzická osoba s postavením podnikatele, zapsaná do registru ekonomických subjektů ČSÚ. Každému ekonomickému subjektu se přiděluje identifikační číslo (IČ).
Organizační jednotka	Z hlediska mzdové statistiky RSCP se dělí ekonomické subjekty na organizační jednotky podle okresu, ve kterém jejich zaměstnanci působí. Organizační jednotku tvoří všichni zaměstnanci ekonomického subjektu, kteří působí ve stejném okrese.
Zpravodajská jednotka	Zpravodajskou jednotkou je právnická osoba, organizační složka státu nebo fyzická osoba, od níž se požaduje poskytnutí údajů ve statistickém zjišťování podle zákona č. 89/1995 Sb., o státní statistické službě, ve znění pozdějších předpisů.
Sledované období	Sledované období je období od začátku roku do konce čtvrtletí, za které se provádí výběrové statistické zjišťování.
Podnikatelská sféra	Do podnikatelské sféry patří subjekty, které odměňují mzdou podle § 109, odst. 2 zákona č. 262/2006 Sb., zákoníku práce, ve znění pozdějších předpisů.
Nepodnikatelská sféra	Do nepodnikatelské sféry patří organizace, které odměňují platem podle § 109, odst. 3 zákona č. 262/2006 Sb., zákoníku práce, ve znění pozdějších předpisů.
Základní soubor	Základním souborem RSCP-PS jsou aktivní ekonomické subjekty podnikatelské sféry z registru ekonomických subjektů ČSÚ, které mají 10 a více zaměstnanců a přísluší do institucionálních sektorů nefinanční podniky, finanční instituce nebo vládní instituce.