



Regionální statistika ceny práce

III. čtvrtletí 2007
Podnikatelská sféra
Královéhradecký kraj

Revidované výsledky ke dni 10. 3. 2010

Copyright - MPSV ČR

Publikace ani její část nesmí být kopírována, rozšiřována a zařazována do informačních systémů v jakékoliv formě (elektronické, mechanické, optické, magnetické aj.) bez písemného souhlasu

Ministerstva práce a sociálních věcí

Zpracovatel: TREXIMA, spol. s r.o., tř. T. Bati 299, 764 21 Zlín - Louky

O b s a h :

Úvod	7
-------------------	---

Výsledková část podnikatelská sféra

Základní metodické přístupy	11
Popis publikovaných tabulek	12

Hodinový výdělek

PS-V0	Hodinový výdělek v podnikatelské sféře	13
PS-V1	Hodinový výdělek podle hlavních tříd zaměstnání KZAM-R	14
PS-V2	Hodinový výdělek podle věkových kategorií	15
PS-V4	Hodinový výdělek podle vzdělání	15
PS-V5	Hodinový výdělek podle podskupin zaměstnání KZAM-R	16
PS-V6	Hodinový výdělek podle kategorií zaměstnání	21
PS-V8	Hodinový výdělek podle pohlaví	21

Hrubá měsíční mzda

PS-M0	Hrubá měsíční mzda a její složky, diferenciací, placená doba v podnikatelské sféře	23
PS-M1	Hrubá měsíční mzda a její složky, diferenciací, placená doba podle hlavních tříd zaměstnání KZAM-R	24
PS-M5	Hrubá měsíční mzda a její složky, diferenciací, placená doba podle podskupin zaměstnání KZAM-R	26

Měsíční odpracovaná a neodpracovaná doba

PS-T5	Průměrná měsíční odpracovaná a neodpracovaná doba podle podskupin zaměstnání KZAM-R	36
-------	--	----

Dodatek – technický popis šetření

1. Metoda výběru ekonomických subjektů	43
1.1 Základní soubor	43
1.2 Struktura výběrového souboru	43
1.3 Výběr	44
2. Vstupní údaje	45
2.1 Sběr dat	45
2.2 Nejdůležitější vstupní údaje	46
2.3 Klasifikace a číselníky	46
3. Nejdůležitější sledované veličiny	48
3.1 Hodinový výdělek	48

3.2 Hrubá měsíční mzda	48
3.3 Měsíční odpracovaná a neodpracovaná doba	49
4. Dopočtové metody	50
4.1 Řešení neodpovědí a metoda vážení	50
4.2 Kvalita odhadů	51
4.3 Přehled publikovaných tabulek podle použitých vah	51
5. Definice vybraných pojmů	52



Úvod

Úvod

Regionální statistika ceny práce (RSCP) je systém pravidelného monitorování výdělkové úrovně a pracovní doby zaměstnanců v jednotlivých krajích České republiky formou statistického šetření. Sledovanými ukazateli výdělkové úrovně jsou hodinový výdělek a hrubá měsíční mzda (plat). Šetření metodicky vychází a je obsahově harmonizováno se strukturálním šetřením EU „Structure of Earnings Survey“, viz nařízení komise (ES) č. 1916/2000 ve znění pozdějších předpisů.

Šetření je pod názvem „Čtvrtletní šetření o průměrném výdělku“ zařazeno do programu statistických zjišťování, vyhlášených Českým statistickým úřadem (ČSÚ) ve sbírce zákonů pro příslušný kalendářní rok (viz příloha č. 2 Vyhlášky č. 476/2006 Sb., částka 156, kterou se stanoví Program statistických zjišťování na rok 2007) a pro vybrané ekonomické subjekty je povinné. Šetření provádí pracoviště státní statistické služby Ministerstva práce a sociálních věcí (MPSV). Průběh a vývoj šetření řídí komise, složená ze zástupců MPSV, ČSÚ, Ministerstva financí, České národní banky, CERGE-EI, VŠE v Praze, Českomoravské konfederace odborových svazů, Svazu průmyslu a dopravy ČR. Zpracovatelem RSCP je TREXIMA, spol. s r.o. (www.trexima.cz).

Nejdůležitějším kritériem pro členění výsledků RSCP je příslušnost šetřeného ekonomického subjektu k podnikatelské, nebo nepodnikatelské sféře. V podnikatelské sféře probíhá šetření se čtvrtletní periodou a ve sféře nepodnikatelské je prováděno s periodou pololetní. Zdrojem dat pro nepodnikatelskou sféru je Informační systém o platech, který je spravován Ministerstvem financí. Za každou sféru jsou vydávány samostatné výsledkové publikace.

Výsledkové publikace jednotlivých krajů jsou uloženy na stránkách <http://portal.mpsv.cz/> v sekci *Zaměstnanost*, v podsekci *Statistiky* pod odkazem *Statistika výdělků*.

Monitorováním výdělků a pracovní doby zaměstnanců na úrovni České republiky se zabývá „Informační systém o průměrném výdělku“ (ISPV). Výsledková publikace je k dispozici na internetových stránkách MPSV (www.mpsv.cz) v sekci *Příjmy a životní úroveň*.

Důkladný popis šetření, včetně všech výsledkových publikací, poskytuje také portál www.ispv.cz. Slouží především jako podpora respondentům, kteří zde naleznou všechny potřebné informace a podpůrné nástroje pro zaslání dat. Portál je využíván také k uveřejňování odborných studií a článků, které jako zdroj informací uvádí šetření ISPV a RSCP.

Ministerstvo práce a sociálních věcí děkuje všem respondentům šetření za přípravu vstupních dat pro šetření. Svědomitý přístup respondentů a dodržování termínů pro předání dat umožňují pravidelně uveřejňovat tuto publikaci.



Výsledková část

Podnikatelská sféra

Výsledková část podnikatelská sféra

Základní metodické přístupy

Tato publikace přináší charakteristiky hodinového výdělku, hrubé měsíční mzdy a pracovní doby získané za podnikatelskou sféru šetření RSCP (RSCP-PS). V RSCP se zařazují do podnikatelské sféry ekonomické subjekty, které odměňují mzdou, viz § 109, odst. 2 zákona č. 262/2006 Sb., zákoníku práce, ve znění pozdějších předpisů.

Primárním výsledkem RSCP jsou statistiky výdělkové úrovně jednotlivých zaměstnání (v klasifikaci KZAM-R), dalším produktem jsou odhady výdělkových parametrů zaměstnanecké populace krajů v členění podle firemních i zaměstnaneckých charakteristik. Ekonomické subjekty se v RSCP člení na organizační jednotky, jestliže je možné provést vnitřní rozčlenění podle okresů, ve kterých dílčí jednotky působí. Výsledky podle krajů jsou v tomto smyslu výsledky získané pracovištní metodou.

Vedle podnikového výkaznictví ČSÚ je RSCP dalším zdrojem informací o výdělcích v jednotlivých krajích České republiky. Výkaznictví ČSÚ, jako tradiční zdroj, sbírá údaje o evidenčním počtu zaměstnanců a vyplacených mzdách za ekonomický subjekt a publikuje průměrné mzdy v členění podle firemních charakteristik. Při srovnávání výsledků výkaznictví a RSCP-PS je třeba vzít v úvahu rozdílnou definici podnikatelské sféry, rozdílné metody výpočtu výdělkových charakteristik a rozdílný způsob členění výsledků podle krajů. Výkaznictví ČSÚ člení výsledky podle sídla ekonomického subjektu, tj. podnikovou metodou.

Respondenty šetření RSCP-PS jsou aktivní ekonomické subjekty (ES) z institucionálních sektorů nefinančních podniků, finančních institucí a vládních institucí zapsané v registru ekonomických subjektů ČSÚ (RES). Na základě Automatizovaného rozpočtového informačního systému (ARIS), který je spravován Ministerstvem financí, se zjišťuje způsob odměňování a příslušnost ekonomického subjektu k podnikatelské sféře. Šetření je výběrové pro ES s 10 až 249 zaměstnanci a plošné pro ES s 250 a více zaměstnanci. Náhodný výběr je prováděn na základě příslušnosti ES do kraje, velikostní kategorie a odvětví ekonomické činnosti.

Tabulky s označením PS-V5, PS-M5, PS-T5 obsahují charakteristiky výběrového souboru (statistiky) jednotlivých zaměstnání na úrovni podskupin zaměstnání (čtyřmístný KZAM-R). Při interpretaci výsledků je nutno mít na zřeteli, že charakteristiky výběrového souboru nelze automaticky pokládat za odhady platné pro celou zaměstnaneckou populaci. Výběrové charakteristiky jsou ovlivněny větším relativním zastoupením velkých ekonomických subjektů ve výběrovém souboru RSCP-PS. Ostatní tabulky obsahují odhady parametrů základního souboru a při jejich výpočtu byly využity dopočtové metody založené na pravděpodobnosti výběru ekonomických subjektů.

Popis publikovaných tabulek

Tabulky v publikaci jsou rozděleny podle sledovaného ukazatele do tří základních okruhů. Tabulky přinášející charakteristiky hodinového výdělku jsou označeny PS-Vx, kde PS značí podnikatelskou sféru a x je pořadové číslo tabulky. Charakteristiky hrubé měsíční mzdy, struktury mzdy a průměrné placené doby jsou obsaženy v tabulkách se značením PS-Mx a charakteristiky měsíční odpracované a neodpracované doby v tabulkách se značením PS-Tx.

Hlavním výsledkem RSCP jsou statistiky výdělkové úrovně a pracovní doby za jednotlivá zaměstnání podle klasifikace KZAM-R, obsažené v tabulkách PS-V5, PS-M5 a PS-T5. Tyto tabulky obsahují ta zaměstnání, která jsou ve své podskupině zaměstnání (čtyřmístný KZAM-R) zastoupena alespoň třemi ekonomickými subjekty a zároveň deseti zaměstnanci. Uvedené počty organizačních jednotek a zaměstnanců ukazují na zastoupení ve výběrovém souboru. V ostatních tabulkách jsou počty zaměstnanců uváděny v % a jejich účelem je přiblížit relativní zastoupení publikovaných kategorií. Údaje o počtech zaměstnanců z této publikace neslouží jako zdroj informací o počtech zaměstnanců v krajích, ty zjišťují šetření ČSÚ – podnikové výkaznictví a výběrové šetření pracovních sil (viz www.czso.cz).

Statistické charakteristiky používané ve výsledkových tabulkách:

1. decil	První decil je hodnota, pod kterou leží 10 % nejnižších hodnot sledovaného znaku.
1. kvartil	První kvartil je hodnota, pod kterou leží 25 % nejnižších hodnot sledovaného znaku.
Medián	Medián je hodnota uprostřed vzestupně uspořádané řady hodnot sledovaného znaku, polovina hodnot je nižší než medián a druhá polovina je vyšší než medián.
3. kvartil	Třetí kvartil je hodnota, nad kterou leží 25 % nejvyšších hodnot sledovaného znaku.
9. decil	Devátý decil je hodnota, nad kterou leží 10 % nejvyšších hodnot sledovaného znaku.
Průměr	Průměr je počítán jako vážený (případně nevážený) aritmetický průměr sledovaného znaku.

Ostatní symboly používané ve výsledkových tabulkách:

"Neuvedeno"	Symbol "Neuvedeno" označuje kategorii zaměstnanců, u které nebyl uveden kód příslušného třídícího znaku.
"*"	Symbol "*" označuje položku vstupních dat vypočítanou, ale nezveřejnitelnou z důvodu nedostatečného počtu vstupních hodnot (méně než 3 ekonomické subjekty a 10 zaměstnanců).

Hodinový výdělek v podnikatelské sféře ¹⁾kraj: Královéhradecký**Medián hodinového výdělku 101,38 Kč/hod**

Index mediánu hodinového výdělku zaměstnanců

meziroční vůči 3. čtvrtletí 2006..... 109,5 %

Diferenciace

1. decil - 10 % hodinových výdělků menších než 62,75 Kč/hod

1. kvartil - 25 % hodinových výdělků menších než 78,44 Kč/hod

Medián - 50 % hodinových výdělků menších než 101,38 Kč/hod

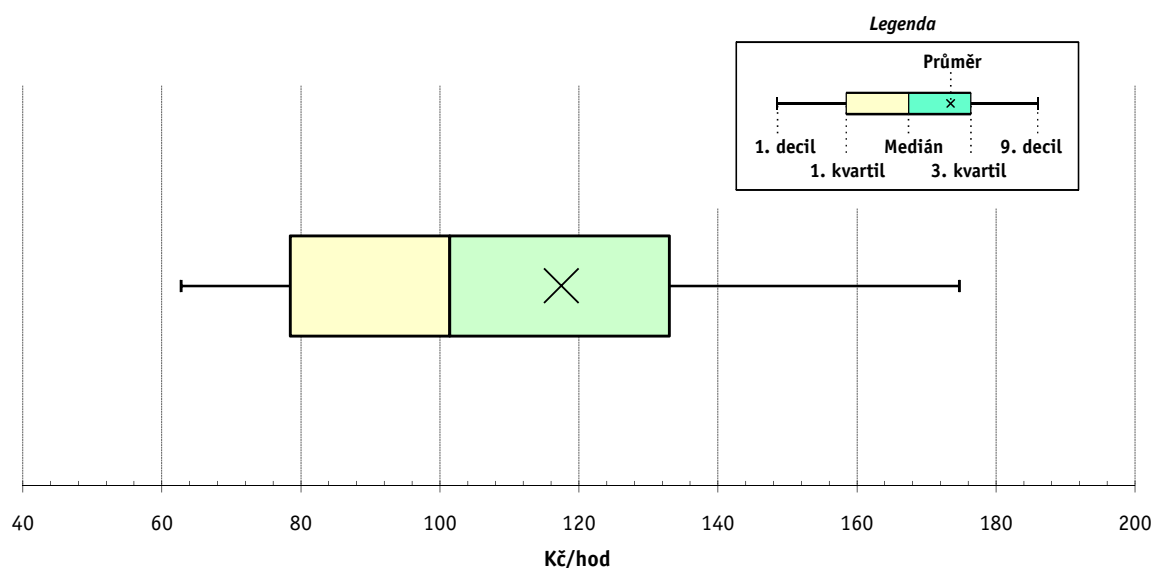
3. kvartil - 25 % hodinových výdělků větších než 132,97 Kč/hod

9. decil - 10 % hodinových výdělků větších než 174,71 Kč/hod

Průměr hodinového výdělku 117,46 Kč/hod

Podíl zaměstnanců s podprůměrným

hodinovým výdělkem 65,1 %



Vysvětlivky:

1) Hodinový výdělek se zjišťuje jako průměrný hodinový výdělek definovaný v § 351 až § 362 zákona č. 262/2006 Sb., zákoníku práce, ve znění pozdějších předpisů.

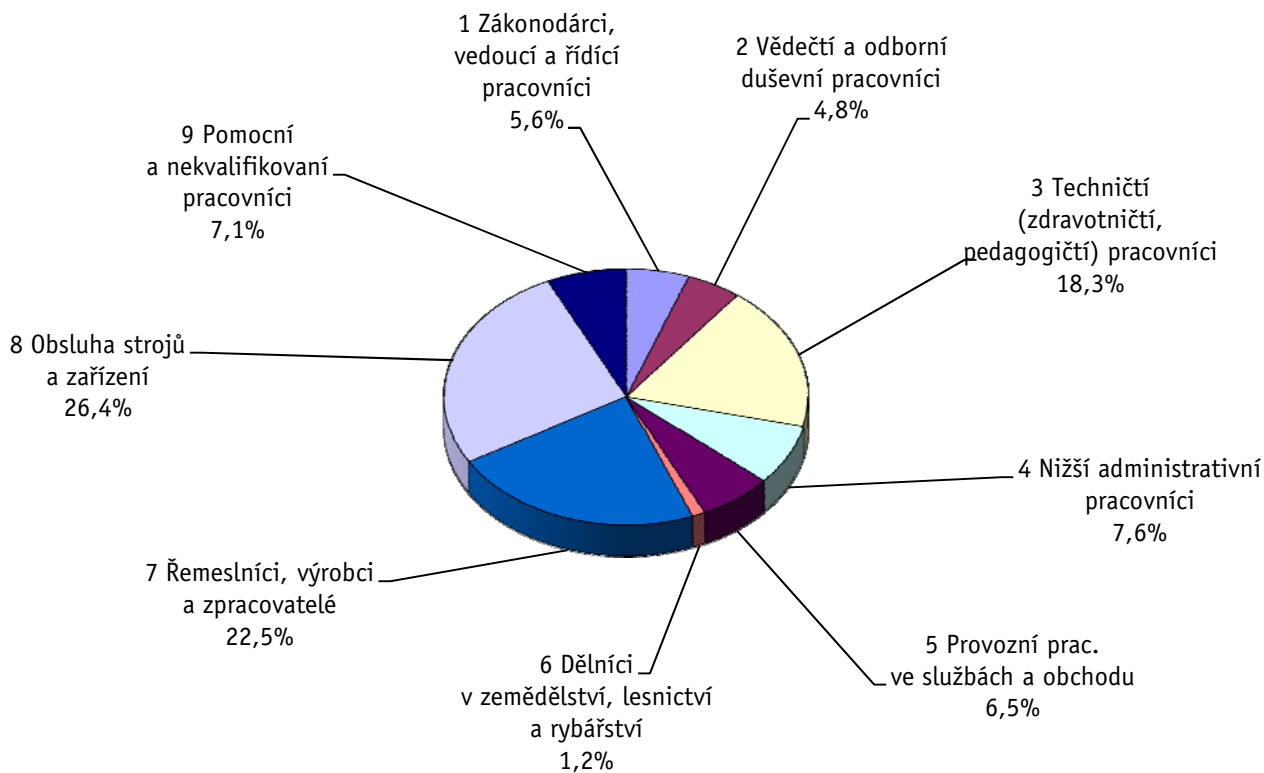
Revidované výsledky ke dni 10. 3. 2010

Hodinový výdělek podle hlavních tříd zaměstnání KZAM-R

kraj: **Královéhradecký**

Hlavní třída zaměstnání KZAM-R	Struktura zaměstnanců	Medián	Diferenciace		Průměr
			1. decil	9. decil	
	%	Kč/hod	Kč/hod	Kč/hod	Kč/hod
1 Zákonodárci, vedoucí a řídicí pracovníci	5,6	196,78	108,97	500,66	268,43
2 Vědečtí a odborní duševní pracovníci	4,8	159,25	105,10	259,95	177,88
3 Techničtí, zdravotničtí a pedagogičtí pracovníci	18,3	124,84	83,45	200,30	135,82
4 Nižší administrativní pracovníci	7,6	95,99	64,94	147,34	104,67
5 Provozní pracovníci ve službách a obchodu	6,5	70,80	57,57	100,86	76,59
6 Dělníci v zemědělství, lesnictví a rybářství	1,2	78,58	60,90	100,66	80,60
7 Řemeslníci, výrobci a zpracovatelé	22,5	99,29	62,39	151,83	103,49
8 Obsluha strojů a zařízení	26,4	95,05	60,00	142,00	98,57
9 Pomocní a nekvalifikovaní pracovníci	7,1	75,09	52,87	117,71	81,99
C E L K E M - podnikatelská sféra	100	101,38	62,75	174,71	117,46

Struktura zaměstnanců dle hlavních tříd KZAM - R



3. čtvrtletí 2007**RSCP - podnikatelská sféra**

PS-V2

Revidované výsledky ke dni 10. 3. 2010

**Hodinový výdělek
podle věkových kategorií**kraj: **Královéhradecký**

Věková kategorie	Struktura zaměstnanců	Medián	Diferenciace		Průměr
			1. decil	9. decil	
	%	Kč/hod	Kč/hod	Kč/hod	Kč/hod
do 20 let	0,8	78,71	56,70	110,49	88,98
20 - 29 let	18,5	98,49	62,20	155,41	106,50
30 - 39 let	27,2	105,74	62,68	182,52	119,35
40 - 49 let	23,5	104,92	62,95	184,25	124,72
50 - 59 let	25,0	99,28	64,25	172,58	118,05
60 a více let	5,0	94,29	58,54	184,29	115,20
C E L K E M - podnikatelská sféra	100	101,38	62,75	174,71	117,46

3. čtvrtletí 2007**RSCP - podnikatelská sféra**

PS-V4

Revidované výsledky ke dni 10. 3. 2010

**Hodinový výdělek
podle vzdělání**kraj: **Královéhradecký**

Vzdělání	Struktura zaměstnanců	Medián	Diferenciace		Průměr	
			1. decil	9. decil		
	%	Kč/hod	Kč/hod	Kč/hod	Kč/hod	
KKOV						
Základní a nedokončené	A-C	8,7	81,32	57,24	121,20	86,15
Střední bez maturity	D,E,H,J	49,6	93,10	61,29	143,49	98,56
Střední s maturitou	K-M	31,2	116,15	73,63	195,39	130,69
Vyšší odborné a bakalářské	N,R	1,3	129,20	80,76	224,41	156,22
Vysokoškolské	T,V	7,0	178,52	105,91	397,03	235,17
Neuvedeno		2,1	60,00	51,10	129,01	78,61
C E L K E M - podnikatelská sféra	100	101,38	62,75	174,71	117,46	

Revidované výsledky ke dni 10. 3. 2010

Hodinový výdělek podle podskupin zaměstnání KZAM-R

kraj: Královéhradecký

Podskupiny zaměstnání KZAM-R	Výběrový soubor		Medián	Diferenciace		Průměr
	počet org. jednotek	počet zaměst.		1. decil	9. decil	
			Kč/hod	Kč/hod	Kč/hod	Kč/hod
1210 Ředitelé a prezidenti velkých organizací, podniků	83	109	523,90	236,86	1 794,90	758,91
1221 Vedoucí pracovníci v zemědělství, lesnictví, rybářství a mysliv.	11	40	191,99	132,37	268,85	213,04
1222 Vedoucí pracovníci v průmyslu (ve výrobě)	99	581	249,36	157,40	551,81	317,72
1223 Vedoucí pracovníci ve stavebnictví a zeměměřičtví	9	36	376,75	132,00	674,97	431,94
1224 Vedoucí pracovníci ve velkoobchodě a v maloobchodě	61	400	127,02	92,16	254,92	167,64
1225 Vedoucí pracovníci v restauracích a hotelích	9	14	159,96	106,30	248,90	173,30
1226 Ved. pracovníci v dopr., skladování, telekom. a na pošt. úřadech	22	353	136,49	112,15	260,35	169,83
1227 Vedoucí prac. v organ.zaměřených na poskytování obch.služeb	51	198	318,32	196,57	693,12	389,04
1229 Vedoucí pracovních dílčích celků jinde neuvedení (kult.,zdrav.)	35	134	206,99	119,59	389,13	242,91
1231 Vedoucí pracovníci finančních a hospodářských útvarů	109	215	258,16	141,13	611,10	333,94
1232 Vedoucí pracovníci personálních útvarů a útvarů průmysl. vztahů	42	56	260,28	139,78	581,83	330,67
1233 Vedoucí pracovníci obytných útvarů (včetně průzkumu trhu)	83	225	247,10	122,02	625,00	332,08
1234 Ved. pracovníci reklamních útvarů a útvarů pro styk s veřejností	16	28	238,01	97,63	433,00	259,68
1235 Vedoucí pracovníci zásobovacích útvarů	49	66	173,12	105,50	498,06	243,81
1236 Vedoucí pracovníci výpočetních útvarů	35	45	225,67	132,48	492,07	270,16
1237 Vedoucí pracovníci výzkumných a vývojových útvarů	42	93	220,45	128,90	426,17	264,27
1239 Vedoucí pracovníci ostatních útvarů jinde neuvedení	49	134	222,81	113,12	403,91	238,78
1312 Vedoucí, ředitelé v průmyslu (ve výrobě)	32	94	184,78	109,97	411,75	242,74
1313 Vedoucí, ředitelé ve stavebnictví a zeměměřičtví	6	40	211,11	148,27	519,27	281,06
1314 Vedoucí, ředitelé ve velkoobchodu a maloobchodu	50	219	104,68	57,75	291,53	138,95
1315 Vedoucí, ředitelé v restauracích a hotelích	17	25	145,28	96,33	223,92	183,27
1316 Vedoucí, ředitelé v dopravě, sklad., telekom. a na pošt. úřadech	22	86	166,87	116,33	239,55	187,05
1317 Vedoucí, ředitelé v podnicích poskytujících obchodní služby	15	40	207,19	152,91	475,12	502,88
2114 Geologové, geofyzici, geodeti, hydrologové apod.	6	17	112,90	87,07	238,01	133,51
2119 Ostatní vědci a odborníci v příbuzných oborech jinde neuved.	10	86	158,31	116,99	237,67	165,81
2131 Projektanti a analytici výpočetních systémů	18	48	197,82	125,00	272,69	199,24
2132 Programátoři	37	112	159,36	112,46	294,94	178,59
2139 Ostatní odborníci zabývající se výpoč. tech. jinde neuvedení	59	181	192,20	121,31	324,21	216,79
2142 Projektanti staveb a areálů, stavební inženýři	16	126	162,74	132,48	297,81	189,36
2143 Projektanti elektrotechnických zařízení, elektroinženýři	24	159	198,82	132,86	276,36	210,01
2144 Projektanti elektron.systémů a telekom.sítí, inženýři - elektroniky	14	100	171,44	131,12	285,15	188,54
2145 Projektanti a konstruktéři strojních zařízení, strojní inženýři	23	176	161,33	117,19	245,21	175,26
2146 Chemičtí inženýři, technologové	12	22	209,17	148,08	302,39	215,57
2149 Ostatní architekti, projekt., konstruk.a tech.inženýři (tvůr.prac.)	35	219	180,68	111,44	241,00	181,32
2211 Bakteriologové, biolog., ekolog., zoologové a odb.v přib.obor.	11	24	142,92	105,93	224,28	156,20
2212 Farmakologové, anatomové, biochemici, fyziolog., patologové	5	29	141,83	95,26	234,21	149,20
2213 Agronomové, šlechtitelé a odborníci v příbuzných oborech	10	36	144,50	115,94	360,93	180,55
2221 Lékaři, ordináři (kromě zubních lékařů)	18	494	168,64	104,64	310,70	188,05
2224 Farmaceuti, magistři v lékárně, lékárníci	6	23	171,21	117,14	249,16	177,91
2411 Odb. prac. na úseku účetnictví, financí, daní, ap., hlavn. účetní	84	299	162,41	106,39	303,72	181,80
2412 Odbor. pracovníci na úseku zaměstnaneckých, personálních věcí	27	65	155,26	107,73	231,79	185,96
2413 Odborní pracovníci v bankovníctví a pojišťovníctví	34	930	165,40	97,48	271,91	183,89
2419 Ostatní odborní pracovníci v oblasti podnikání	50	182	190,83	127,40	315,05	219,48
2421 Právníci, právní poradci (mimo advokacie a soudnictví)	20	35	254,02	149,23	342,02	269,44

Revidované výsledky ke dni 10. 3. 2010

Hodinový výdělek podle podskupin zaměstnání KZAM-R

kraj: Královéhradecký

Podskupiny zaměstnání KZAM-R	Výběrový soubor		Medián	Diferenciace		Průměr
	počet org. jednotek	počet zaměst.		1. decil	9. decil	
			Kč/hod	Kč/hod	Kč/hod	Kč/hod
2432 Odborní pracovníci knihoven (kromě řadových)	4	16	116,61	94,07	178,39	131,42
2441 Ekonomové - vědeckí pracovníci, specialisté, experti	36	81	160,97	97,10	303,15	180,79
2451 Spisovatelé, autoři, kritikové, novináři, redaktoři	11	114	121,67	96,47	162,65	126,58
2470 Odborní administrativní pracovníci jinde neuvedení	36	91	135,02	95,92	218,39	151,68
3111 Technici ve fyzikálních a příbuzných oborech	9	102	92,48	74,68	162,73	109,63
3112 Stavební technici	61	256	164,06	110,00	232,68	168,95
3113 Elektrotechnici	50	508	162,15	114,38	247,11	171,68
3114 Elektronici a technici v radiokomunikacích a telekomunikacích	24	155	138,03	105,94	253,79	161,47
3115 Strojírenští technici	62	1 099	152,09	100,68	219,64	157,69
3116 Chemičtí technici	17	119	138,68	95,41	194,57	144,35
3117 Důlní a hutní technici	7	44	189,69	101,24	238,81	179,98
3118 Technici v kartografii, kresličí a zeměměřiči	43	255	128,72	83,68	190,04	132,62
3119 Ostatní techničtí pracovníci jinde neuvedení	137	1 561	140,11	94,85	209,91	148,03
3121 Poradci ve výpočetní technice	25	50	172,45	106,36	301,10	186,32
3122 Operátoři a obsluha výpočetní techniky	45	134	136,47	89,59	188,18	146,30
3123 Operátoři průmyslových robotů, nc strojů	6	18	160,89	87,78	236,89	157,46
3129 Ostatní technici ve výpočetní technice jinde neuvedení	9	33	152,56	104,00	261,33	178,89
3132 Obsluha zařízení pro záznam zvuku,obrazu,operátoři kamery	5	19	139,67	90,33	182,17	136,15
3133 Obsluha vysílacího a telekomunikačního zařízení (vč. telegrafu)	5	40	169,00	89,68	326,99	180,44
3134 Obsluha lékařských zařízení	6	68	103,67	92,66	128,07	108,76
3151 Kolaudační technici a technici protipožární ochrany	9	18	143,68	114,04	203,70	150,37
3152 Bezpečnostní tech.a tech. pro kontrolu zdravotní nezávadnosti	57	248	122,19	88,41	165,77	126,24
3160 Technici železničního provozu	8	443	149,68	133,56	168,80	150,35
3211 Technici a laboranti v oblasti biologie a v příbuzných oborech	18	179	96,97	77,71	141,23	103,58
3212 Technici v agronomii, v lesnictví a v zemědělství	28	223	123,51	89,49	166,12	126,85
3223 Dietetici a odborníci na výživu	5	15	93,04	85,84	123,96	96,72
3226 Rehabilitační a fyzioterapeutičtí pracovníci (vč. odb. masérů)	10	141	92,69	80,89	112,60	95,67
3228 Farmaceutičtí asistenti	5	24	102,22	91,03	121,39	103,59
3231 Ošetřovatelé, všeobecné zdravotní sestry	14	1 176	105,96	84,12	126,69	105,51
3232 Ženské sestry, porodní asistentky	4	85	115,52	88,15	134,29	113,37
3233 Sestry pro péči o dítě	6	145	108,88	83,17	125,19	106,00
3235 Sestry pro intenzivní péči	6	100	120,91	98,37	136,73	119,79
3411 Zprostředkovatelé finanč. transakcí, obchodu s cennými papíry	11	106	132,43	90,73	288,26	167,04
3412 Pojišťovací agenti	17	104	139,30	108,98	236,77	160,42
3415 Obchodní cestující, profes. poradci v obchodě, obch.zástupci	78	328	178,17	93,22	323,31	195,58
3416 Nákupčí	90	357	118,82	76,58	179,92	128,32
3419 Ostatní pracovníci - obchodní zprostředkovatelé jinde neuved.	4	14	121,45	112,77	280,61	158,48
3421 Obchodní agenti	85	432	138,60	94,09	229,46	154,59
3422 Odbytoví a přepravní agenti	100	572	127,93	86,54	190,90	139,33
3429 Ostatní obchodní agenti a makléři jinde neuvedení	7	13	115,83	96,55	146,40	125,67
3431 Odborné sekretářky, sekretáři	60	131	117,27	78,49	187,45	135,99
3433 Pracovníci v oblasti účetnictví, fakturace, rozpočet., kalkulace	180	1 006	115,45	83,00	180,77	127,85
3434 Pracovníci v oblasti statistiky a matematiky	12	25	137,04	80,08	235,60	148,88
3435 Pracovníci v oblasti práce a mezd (kromě účetních)	41	65	111,06	86,49	171,35	122,27

Revidované výsledky ke dni 10. 3. 2010

Hodinový výdělek podle podskupin zaměstnání KZAM-R

kraj: Královéhradecký

Podskupiny zaměstnání KZAM-R	Výběrový soubor		Medián	Diferenciace		Průměr
	počet org. jednotek	počet zaměst.		1. decil	9. decil	
			Kč/hod	Kč/hod	Kč/hod	Kč/hod
3436 Referenti osobních oddělení	63	110	125,96	85,57	203,64	140,56
3439 Ostatní odborní administrativní pracovníci jinde neuvedení	100	573	131,30	83,02	212,74	143,99
3471 Aranžéři, průmysloví a komerční návrháři, bytoví architekti	16	34	90,78	64,29	143,31	97,17
4112 Kancelářští a manipul. prac. a obsl. zařízení na zpracování textu	22	76	91,89	64,12	152,89	102,48
4113 Pracovníci přípravy dat výpočetní techniky	18	142	86,43	65,88	126,12	94,73
4115 Sekretářky, sekretáři	121	371	103,85	69,93	162,36	113,09
4121 Nižší účetní	55	204	102,23	74,80	154,88	109,12
4123 Nižší finanční, daňoví úředníci a úředníci v příbuzných oborech	17	63	155,61	101,31	242,34	172,76
4131 Úředníci ve skladech	129	764	95,03	67,50	132,04	98,42
4132 Úředníci ve výrobě (např. výrobní plánovači)	49	282	118,37	79,19	172,04	123,38
4133 Úředníci v dopravě a v přepravě (dispečeri, kontrolori apod.)	26	203	114,31	83,33	161,24	119,25
4141 Řadoví knihovníci, archiváři, evidenční pracovníci	18	27	96,88	78,25	136,17	102,09
4142 Poštovní doručovatelé, úředníci v třídárnách	7	921	85,31	76,16	109,97	89,20
4190 Ostatní nižší úředníci jinde neuvedení	21	119	112,01	71,40	195,64	118,14
4211 Pokladníci (v bankách, pojišťovnách, spořitelnách, na poště)	51	198	112,25	78,82	151,00	117,55
4212 Úředníci na přepážkách a směnárních	32	562	99,39	88,80	127,39	106,46
4213 Pokladníci v obchodě, společném stravování apod.	41	474	74,95	62,53	90,32	76,48
4214 Prodavači vstupenek, jízdenek apod.	8	140	106,96	95,93	119,19	106,32
4222 Recepční	23	75	92,58	70,17	118,77	94,38
4223 Telefonisté	11	21	85,04	58,46	145,78	94,43
4224 Informátoři	7	307	131,64	97,13	185,50	141,24
5121 Pracovníci dohlížející nad obsluhujícím personálem, hospodyně	16	31	87,96	65,50	141,10	96,64
5122 Kuchaři	45	443	71,67	55,10	102,97	75,93
5123 Čišníci, servírky	9	103	73,34	59,19	102,87	77,68
5132 Pečovatelé a pomoc.ošetřovatelé v zařiz.soc.péče, v nemocnicích	7	355	66,23	57,49	82,38	68,23
5141 Kadeřníci a holiči	3	31	63,08	57,97	85,72	69,63
5144 Maséři	4	32	71,99	66,85	103,61	78,62
5149 Ostatní pracovníci zajišťující osobní služby jinde neuvedení	3	31	68,96	62,21	77,08	69,12
5161 Hasiči, požárníci	5	32	117,83	90,95	137,79	115,07
5169 Ostatní pracovníci ochrany a ostrahy jinde neuvedení	38	516	67,87	55,18	84,66	69,28
5211 Prodavači v obchodech	122	1 897	72,62	58,13	109,62	80,06
6113 Zahradníci a pěstitelé zahradních plodin a sazenic	7	23	69,58	63,54	84,87	72,11
6121 Chovatelé hospodářských zvířat (kromě drůbeže a včel)	7	180	84,17	65,67	108,03	86,74
6129 Ostatní chovatelé, ošetřovatelé zvířat jinde neuv.(v rezerv.)	3	28	88,92	60,90	104,62	85,35
6141 Dělníci pro pěstění a ošetřování lesa	5	145	78,39	55,78	110,87	80,81
7122 Zedníci, kameníci, omítkáři	27	235	91,60	74,04	128,01	95,92
7123 Betonáři, děl.specializovaní na pokládání betonových povrchů	3	43	87,53	70,92	117,04	91,44
7124 Tesaři a truhláři	22	84	98,91	77,09	137,02	103,64
7125 Stavební montážníci	4	46	125,91	86,45	186,37	133,72
7126 Asfaltéři, dlaždiči	3	11	79,43	73,67	106,50	85,32
7129 Ost. stavební dělníci hlavní stav. výroby a prac.v ost. oborech	18	164	106,80	82,93	144,71	112,30
7136 Instalatéři, potrubáři, stavební zámečníci, klempíři	35	411	124,69	90,66	148,01	121,76
7137 Stavební a provozní elektrikáři	30	102	105,91	84,87	131,31	109,50
7141 Malíři a tapetáři	7	23	88,17	71,39	124,42	94,45

Revidované výsledky ke dni 10. 3. 2010

Hodinový výdělek podle podskupin zaměstnání KZAM-R

kraj: Královéhradecký

Podskupiny zaměstnání KZAM-R	Výběrový soubor		Medián	Diferenciace		Průměr
	počet org.	počet		1. decil	9. decil	
	jednotek	zaměst.	Kč/hod	Kč/hod	Kč/hod	Kč/hod
7142 Lakýrníci a pracovníci v příbuzných oborech	24	273	169,08	99,67	194,59	156,28
7211 Formíři a jádraři	4	29	102,07	67,60	126,55	110,21
7212 Svářeči, řezači plamenem a páječi	26	723	144,08	101,64	171,14	138,22
7213 Výrobci a opraváři výrobků a dílů z plechů	11	339	160,52	103,09	187,69	151,12
7214 Montéři kovových konstrukcí	10	46	89,44	76,07	102,16	91,79
7221 Kováři, obsluha kovacích lisů, obsluha bucharů	10	65	93,42	65,77	113,67	92,38
7222 Nástrojaři, kovomodeláři, kovodělníci, zámečníci	107	2 551	98,79	72,53	154,34	106,61
7223 Seřizovači a obsl. obráběcích strojů (kromě autom. a poloaut.)	45	1 055	121,07	87,44	160,28	122,99
7224 Brusíči, leštiči a ostříči nástrojů	17	96	105,10	82,14	164,52	113,28
7231 Mechanici a opraváři motorových vozidel	37	450	161,19	87,67	182,35	145,15
7235 Mechanici a opraváři obráběcích, zeměd. strojů a prům. zařízení	61	1 100	117,36	86,39	167,23	122,35
7239 Ostatní mechanici a opraváři strojů a zařízení bez elektro j.n.	29	334	104,06	73,37	170,10	115,27
7241 Elektromech., opraváři a seřizovači různých typů elektr. zařízení	90	2 011	102,35	76,90	140,24	105,84
7242 Mechanici, opraváři a seřizovači elektr. částí aut, letadel, lodí	8	63	115,00	94,91	137,98	116,53
7243 Mechanici, seřizovači, opraváři elektronických zařízení	20	238	130,68	85,09	166,78	129,82
7244 Telefonní a telegrafní mechanici, montéři a opraváři	9	32	107,52	93,83	174,06	121,07
7245 Montéři a opraváři rozhlasových a TV přijímačů, magnetofonů	6	43	161,21	102,04	199,34	155,43
7246 Montéři a opraváři silnoproudých elektrických vedení	14	258	148,68	98,84	179,77	143,93
7247 Montéři a opraváři slaboproudých elektrických vedení	7	15	107,87	99,54	137,92	113,67
7311 Výrobci, mechanici a opraváři přesných přístrojů a zařízení	10	731	97,40	70,39	123,87	98,12
7341 Tiskaři, sazeči (kromě obsluhy tiskárenských strojů)	5	13	125,74	106,20	231,95	155,57
7411 Zpracovatelé masa, ryb vč. uzenářů a konzervovačů masa a ryb	10	189	83,03	59,03	118,93	87,33
7412 Zpracovatelé pekárenských a cukrářských výrobků	11	122	67,98	55,75	94,38	72,59
7419 Ostatní zpracovatelé - výrobci potravinářských výrobků	11	34	79,25	60,91	99,99	78,01
7421 Impregnační a úpraváři dřeva	4	57	79,52	58,96	98,28	78,62
7422 Umělečtí truhláři, řezbáři, výrobci a opraváři výrobků ze dřeva	9	70	106,16	83,28	128,71	105,78
7431 Kvalifikovaní dělníci připravující přírodní vlákno pro další zprac.	5	116	69,53	54,28	87,65	70,87
7432 Přadláci, ruční tkalci, pletaři a jiní výrobci ručně vyráběn.tkanin	6	225	92,72	62,58	129,09	96,64
7435 Modeláři a střihači textilu, kůží a podobných materiálů	5	40	81,12	61,19	97,22	80,88
7436 Švadleny, vyšíváči a pracovníci v příbuzných oborech	9	207	73,01	58,60	118,36	80,71
7439 Ost. dělníci při výrobě textilu, oděvů a výrobků z kůží, kožešin	11	341	85,29	59,98	122,59	89,04
8112 Obsluha zařízení pro úpravu rudných a nerudných surovin	4	22	136,55	108,38	183,32	139,86
8122 Obsluha zařízení ve slévárenství (taviči, slévači)	8	391	119,95	80,85	185,47	130,90
8123 Obsluha zařízení na tepelné zpracování kovů	12	51	147,30	110,97	172,58	143,00
8141 Obsluha pily a jiného zařízení na zpracování dřeva	5	27	89,62	77,40	110,63	92,05
8159 Obsluha ostatních zařízení při chemické výrobě jinde neuvedená	16	65	95,12	73,89	151,06	104,75
8161 Obsluha zařízení při výrobě a rozvodu elektřiny	5	80	170,55	122,81	195,65	161,42
8162 Obsluha parních turbín, ohřivačů a motorů	31	104	94,46	70,70	194,60	112,15
8163 Obsluha zařízení při úpravě, čištění a rozvodu vody	24	167	105,10	74,69	134,29	106,98
8171 Obsluha automatických nebo poloautomatic. montážních linek	10	491	105,76	74,66	143,37	109,37
8180 Obsluha strojů a zařízení pro práce na železničním svršku	9	69	126,61	103,05	159,69	131,35
8211 Obsluha automat. nebo poloaut. obráběcích strojů (kromě 722)	33	1 523	129,07	80,74	159,06	125,81
8223 Obsluha strojů při konečné úpravě a nanášení ochran. povlaků	12	512	125,53	82,48	159,08	121,78
8231 Obsluha strojů na výrobu pryžových výrobků (např. obuvi)	9	1 646	99,03	77,45	133,92	102,79

Revidované výsledky ke dni 10. 3. 2010

Hodinový výdělek podle podskupin zaměstnání KZAM-R

kraj: Královéhradecký

Podskupiny zaměstnání KZAM-R	Výběrový soubor		Medián	Diferenciace		Průměr
	počet org.	počet		1. decil	9. decil	
	jednotek	zaměst.	Kč/hod	Kč/hod	Kč/hod	Kč/hod
8232 Obsluha strojů na výrobu plastových výrobků (vč. laminování)	9	684	105,04	75,93	132,41	105,73
8251 Obsluha tiskárenských strojů	6	80	107,10	69,13	156,11	109,68
8261 Obsluha strojů na úpravu vláken, dopřádání a navíjení příze	5	283	83,75	64,26	102,54	83,24
8262 Obsluha tkacích a pletacích strojů	8	885	103,05	74,81	125,03	101,58
8263 Obsluha šicích a vyšívacích strojů	8	661	74,74	55,00	110,00	79,15
8264 Obsluha strojů na bělení, barvení, čištění, praní, žehlení textilu	12	365	72,65	55,98	106,53	77,75
8269 Obsluha ost.str. na výrobu textilních, kožešin.a kožen.výrobků	4	235	85,27	65,55	109,26	87,37
8271 Obsluha strojů na zpracování a konzervování masa a ryb	3	70	70,08	59,30	91,53	74,82
8272 Obsluha strojů na výrobu mlékárenských výrobků	3	48	93,01	58,18	118,76	87,12
8281 Montážní dělníci montující mechanická zařízení (stroje, vozidla)	12	3 184	108,86	74,33	154,37	112,48
8282 Montážní dělníci montující elektrická zařízení	9	634	78,42	63,06	107,48	82,51
8283 Montážní dělníci montující elektronická zařízení	4	253	95,84	75,64	105,52	93,02
8284 Montážní dělníci montující výrobky z kovů, pryže a plastů	8	120	73,89	59,10	122,42	80,09
8290 Obsluha jiných stacionárních zařízení a ostatní montážní dělníci	17	387	104,96	75,65	144,13	109,90
8311 Strojvedoucí	8	328	156,97	145,18	167,79	156,40
8313 Dělníci zabezpečující sestavování vlaků (brzdaři, výhybkáři)	6	353	121,07	106,32	131,67	119,57
8321 Řidiči osobních a malých dodávkových automobilů, taxikáři	34	69	88,55	70,32	130,34	96,02
8323 Řidiči autobusů, trolejbusů a tramvají	5	450	104,39	76,11	118,56	99,31
8324 Řidiči nákladních automobilů a tahačů	74	799	88,63	61,33	128,88	93,67
8326 Řidiči speciálních vozidel	9	176	90,83	78,49	109,85	93,59
8331 Obsluha zemědělských a lesních strojů	11	231	95,55	70,41	123,20	96,58
8332 Obsluha zemních a příbuzných strojů	26	192	115,92	91,74	146,51	121,18
8333 Obsluha jeřábů, zdvihacích a podobných manipulačních zařízení	20	140	95,88	65,93	148,11	106,35
8334 Obsluha vysokozdvíhých a ostatních motorových vozíků	63	1 146	111,61	82,54	146,42	113,73
9132 Pomocníci a uklízeči v kancelářích, hotelích, nemocnicích ap.	122	809	58,25	48,96	76,40	60,77
9141 Domovníci, správci domu	22	55	74,60	56,85	107,71	81,29
9152 Vrátní, hlídači, uváděči a šatnářky	48	275	69,61	54,31	92,94	72,07
9162 Metaři, čističi záchodků, žump, kanálů a podobných zařízení	5	44	60,83	48,18	108,06	69,49
9211 Pomocní a nekvalifikovaní dělníci v zemědělství	6	53	62,39	50,31	83,38	64,89
9312 Pomocní a nekvalif. dělníci na stavbách a údržbě silnic,přehrad	12	58	105,80	87,15	129,66	109,83
9321 Pomocní a nekvalifikovaní montážní a manipulační dělníci	59	1 452	84,53	61,29	121,73	88,84
9322 Ruční baliči a pytlavači	19	318	82,54	60,74	128,58	90,62
9323 Dělníci nádvorní skupiny (pomocní montéři)	15	249	91,91	69,09	123,90	94,75
9331 Řidiči vozidel poháněných ručně nebo nožně	5	32	65,21	51,73	94,35	72,99
9333 Vazači a nosiči břemen, přístavní dělníci (dokaři)	6	73	112,48	85,29	140,55	116,82
9339 Pomocní a nekvalif. pracovníci v dopravě, ve skladech, v telek.	68	809	77,24	63,53	98,12	79,23

3. čtvrtletí 2007**RSCP - podnikatelská sféra**

PS-V6

Revidované výsledky ke dni 10. 3. 2010

**Hodinový výdělek
podle kategorií zaměstnání**kraj: **Královéhradecký**

Kategorie zaměstnání	Struktura zaměstnanců	Medián	Diferenciace		Průměr
			1. decil	9. decil	
	%	Kč/hod	Kč/hod	Kč/hod	Kč/hod
D Manuální pracovníci	63,2	90,66	59,28	139,89	96,04
T Nemanuální pracovníci	36,8	126,54	78,42	237,49	154,24
Relace D/T (%)		71,6	75,6	58,9	62,3
C E L K E M - podnikatelská sféra	100	101,38	62,75	174,71	117,46

manuální pracovníci - zaměstnanci s převážně manuálním charakterem práce (hlavní třída KZAM-R 6-9 a vybraná zaměstnání hl. třídy 5)

nemanuální pracovníci - zaměstnanci s převážně nemanuálním charakterem práce (hlavní třída KZAM-R 1-4 a vybraná zaměstnání hl. třídy 5)

3. čtvrtletí 2007**RSCP - podnikatelská sféra**

PS-V8

Revidované výsledky ke dni 10. 3. 2010

**Hodinový výdělek
podle pohlaví**kraj: **Královéhradecký**

Pohlaví	Struktura zaměstnanců	Medián	Diferenciace		Průměr
			1. decil	9. decil	
	%	Kč/hod	Kč/hod	Kč/hod	Kč/hod
M Muž	57,0	111,83	68,43	193,48	130,55
Ž Žena	43,0	90,18	59,34	146,64	100,12
Relace Ž/M (%)		80,6	86,7	75,8	76,7
C E L K E M - podnikatelská sféra	100	101,38	62,75	174,71	117,46

Hrubá měsíční mzda a její složky, diference, placená doba v podnikatelské sféře

kraj: Královéhradecký

Medián hrubé měsíční mzdy 18 170 Kč/měs

Diference

1. decil - 10 % hodinových výdělků menších než	11 335 Kč/měs
1. kvartil - 25 % hodinových výdělků menších než	14 007 Kč/měs
Medián - 50 % hodinových výdělků menších než	18 170 Kč/měs
3. kvartil - 25 % hodinových výdělků větších než	23 632 Kč/měs
9. decil - 10 % hodinových výdělků větších než	30 536 Kč/měs

Průměr hrubé měsíční mzdy 20 817 Kč/měs

Vybrané složky hrubé měsíční mzdy

prémie a odměny	16,9 %
příplatky za přesčas	0,8 %
příplatky ostatní	4,4 %
náhrady	10,2 %
odměny za pohotovost	0,2 %

Průměrná placená doba 174,1 hod/měs

Revidované výsledky ke dni 10. 3. 2010

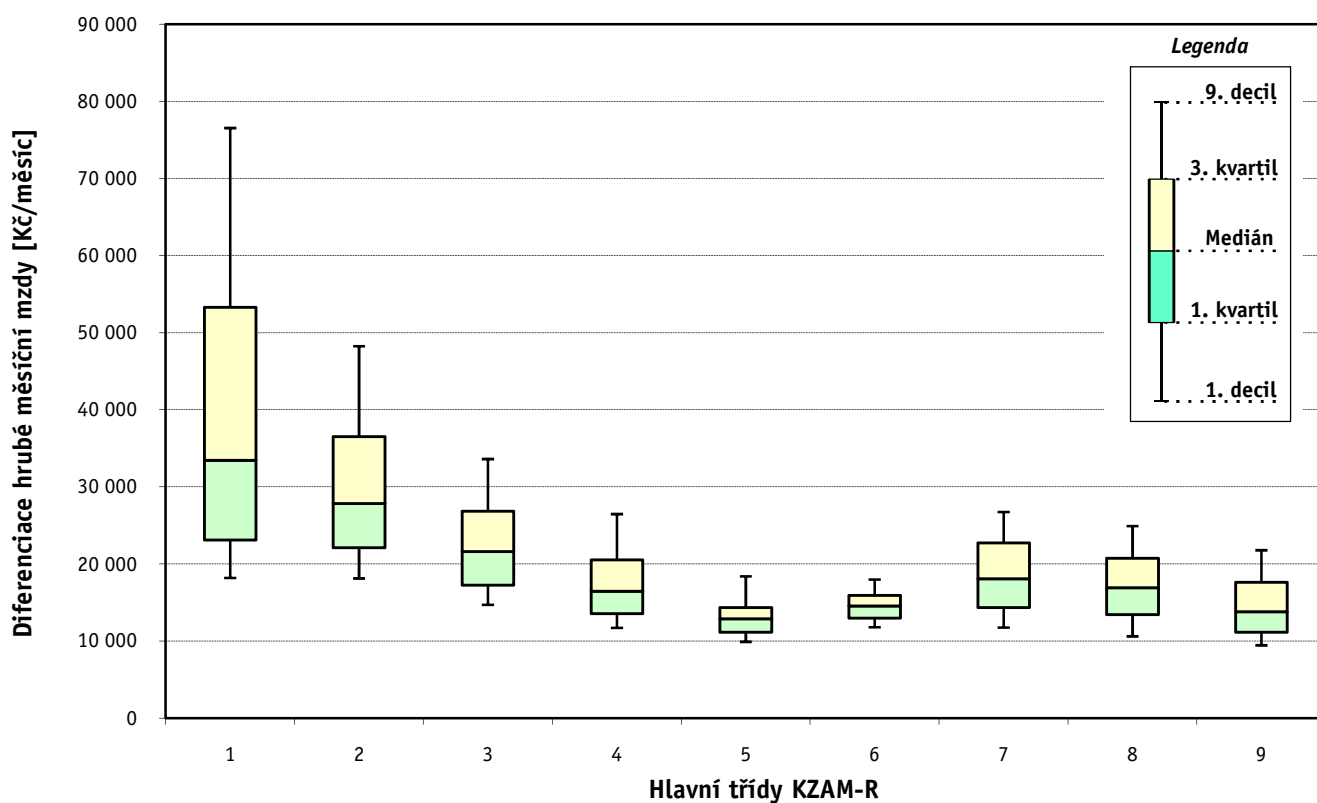
Hrubá měsíční mzda a její složky, diferenciaci, placená doba
podle hlavních tříd zaměstnání KZAM-R

kraj: **Královéhradecký**

Hlavní třída zaměstnání KZAM - R	Struktura zaměstnanců	Medián
	%	Kč/měs

1 Zákodárci, vedoucí a řídící pracovníci	6,0	33 452
2 Vědečtí a odborní duševní pracovníci	5,1	27 853
3 Techničtí, zdravotničtí a pedagogičtí pracovníci	18,9	21 617
4 Nižší administrativní pracovníci	7,6	16 476
5 Provozní pracovníci ve službách a obchodu	6,4	12 888
6 Dělníci v zemědělství, lesnictví a rybářství	1,2	14 556
7 Řemeslníci, výrobci a zpracovatelé	22,3	18 070
8 Obsluha strojů a zařízení	26,0	16 948
9 Pomocní a nekvalifikovaní pracovníci	6,7	13 795

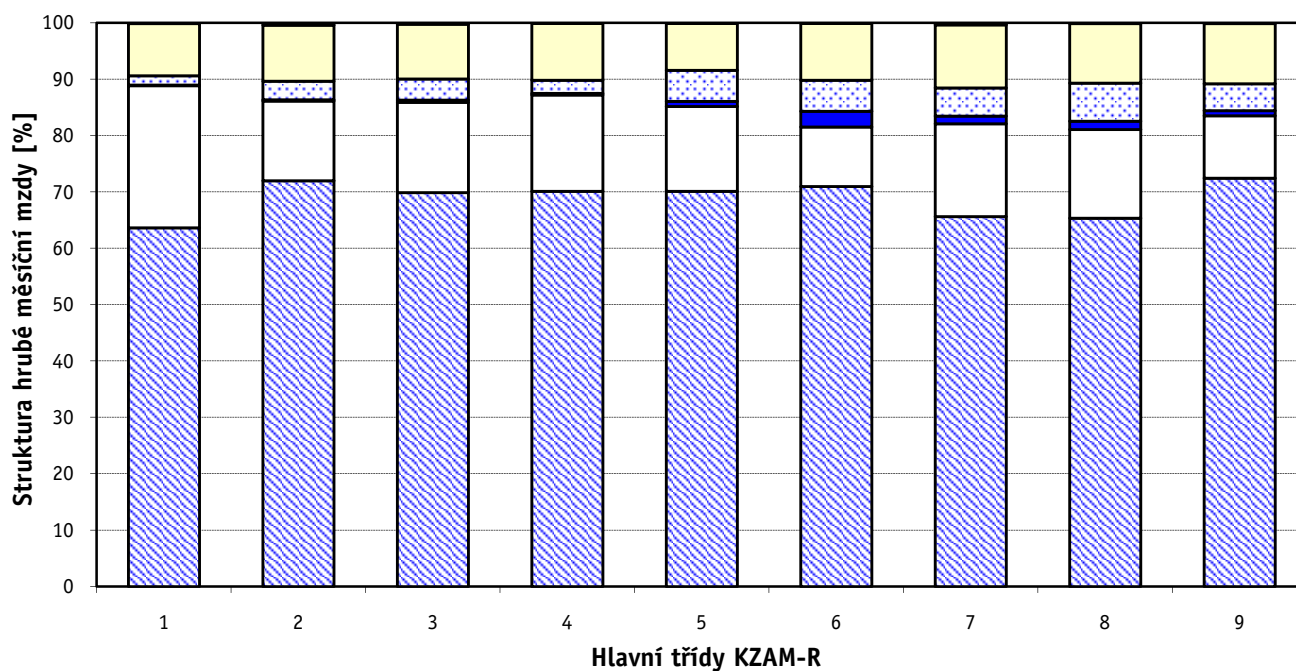
C E L K E M - podnikatelská sféra	100	18 170
--	------------	---------------



Hrubá měsíční mzda a její složky, diference, placená doba podle hlavních tříd zaměstnání KZAM-R

kraj: **Královéhradecký**

Diference				Průměr	Vybrané složky hrubé měsíční mzdy					Placená doba
1. decil	1. kvartil	3. kvartil	9. decil		prémie a odměny	příplatky za přesčas	příplatky ostatní	náhrady	odměny za pohotovost	
Kč/měs	Kč/měs	Kč/měs	Kč/měs	Kč/měs	%	%	%	%	%	hod/měs
18 199	23 130	53 306	76 545	45 239	25,3	0,1	1,6	9,3	0,1	170,3
18 135	22 106	36 515	48 265	30 907	14,2	0,2	3,3	10,0	0,4	170,5
14 705	17 254	26 870	33 617	23 370	16,0	0,4	3,7	9,7	0,2	170,5
11 725	13 569	20 536	26 475	17 954	17,1	0,3	2,3	10,1	0,1	170,3
9 912	11 140	14 370	18 395	13 623	15,1	0,9	5,5	8,4	0,0	178,1
11 803	12 969	15 914	17 990	14 653	10,5	2,8	5,5	10,1	0,0	187,1
11 758	14 372	22 754	26 738	18 833	16,5	1,3	5,0	11,2	0,4	176,7
10 614	13 443	20 762	24 906	17 484	15,8	1,4	6,8	10,6	0,1	175,2
9 453	11 149	17 615	21 790	14 824	11,1	0,9	4,8	10,7	0,1	175,3
11 335	14 007	23 632	30 536	20 817	16,9	0,8	4,4	10,2	0,2	174,1



Revidované výsledky ke dni 10. 3. 2010

Hrubá měsíční mzda a její složky, diference, placená doba podle podskupin zaměstnání KZAM-R

kraj: **Královéhradecký**

Podskupiny zaměstnání KZAM-R	Počet zaměstnanců přepočtený podle placených měsíců	Medián
		Kč/měs
1210 Ředitelé a prezidenti velkých organizací, podniků	99	108 176
1221 Vedoucí pracovníci v zemědělství, lesnictví, rybářství a myslivosti	37	32 029
1222 Vedoucí pracovníci v průmyslu (ve výrobě)	567	42 274
1223 Vedoucí pracovníci ve stavebnictví a zeměměřičtví	36	55 126
1224 Vedoucí pracovníci ve velkoobchodě a v maloobchodě	363	21 480
1225 Vedoucí pracovníci v restauracích a hotelích	14	27 570
1226 Vedoucí pracovníci v dopravě, skladování, telekomunik. a na poštovních úřadech	318	21 490
1227 Vedoucí pracovníci v organizacích zaměřených na poskytování obchodních služeb	188	55 521
1229 Vedoucí pracovních dílčích celků jinde neuvedení (kulturních,zdravotn.,školských)	129	35 743
1231 Vedoucí pracovníci finančních a hospodářských (správních) útvarů	203	44 204
1232 Vedoucí pracovníci personálních útvarů a útvarů průmyslových vztahů	49	43 590
1233 Vedoucí pracovníci obytných útvarů (včetně průzkumu trhu)	212	42 505
1234 Vedoucí pracovníci reklamních útvarů a útvarů pro styk s veřejností	26	40 499
1235 Vedoucí pracovníci zásobovacích útvarů	64	29 992
1236 Vedoucí pracovníci výpočetních útvarů	43	40 447
1237 Vedoucí pracovníci výzkumných a vývojových útvarů	88	35 129
1239 Vedoucí pracovníci ostatních útvarů jinde neuvedení	129	36 421
1312 Vedoucí, ředitelé v průmyslu (ve výrobě)	91	32 042
1313 Vedoucí, ředitelé ve stavebnictví a zeměměřičtví	38	34 308
1314 Vedoucí, ředitelé ve velkoobchodu a maloobchodu	200	17 975
1315 Vedoucí, ředitelé v restauracích a hotelích	23	23 270
1316 Vedoucí, ředitelé v dopravě, skladování, telekomunikacích a na poštovních úřadech	81	26 674
1317 Vedoucí, ředitelé v podnicích poskytujících obchodní služby	35	29 367
2114 Geologové, geofyzici, geodeti, hydrologové apod.	17	18 374
2119 Ostatní vědci a odborníci v příbuzných oborech jinde neuvedení	80	24 389
2131 Projektanti a analytici výpočetních systémů	50	37 649
2132 Programátoři	109	25 533
2139 Ostatní odborníci zabývající se výpočetní technikou jinde neuvedení	165	35 418
2142 Projektanti staveb a areálů, stavební inženýři	105	26 020
2143 Projektanti elektrotechnických zařízení, elektroinženýři	143	36 310
2144 Projektanti elektronických systémů a telekomunikačních sítí, inženýři - elektronik	96	33 048
2145 Projektanti a konstruktéři strojních zařízení, strojní inženýři	177	27 959
2146 Chemičtí inženýři, technologové	22	33 542
2149 Ostatní architekti, projektanti, konstruktéři a techničtí inženýři (tvůrčí pracovníci)	211	29 558
2211 Bakteriologové, biologové, ekologové, zoologové a odborníci v příbuzných oborech	24	23 819
2212 Farmakologové, anatomové, biochemici, fyziologové, patologové	24	25 557
2213 Agronomové, šlechtitelé a odborníci v příbuzných oborech	31	24 834
2221 Lékaři, ordináři (kromě zubních lékařů)	381	31 278
2224 Farmaceuti, magistři v lékárně, lékárníci	20	29 251
2411 Odborní pracovníci na úseku účetnictví, financí, daní, apod., hlavní účetní	278	27 387
2412 Odborní pracovníci na úseku zaměstnaneckých, personálních věcí	56	26 184
2413 Odborní pracovníci v bankovníctví a pojišťovnictví	829	28 444
2419 Ostatní odborní pracovníci v oblasti podnikání	172	31 992
2421 Právníci, právní poradci (mimo advokacie a soudnictví)	29	41 481

Hrubá měsíční mzda a její složky, diference, placená doba podle podskupin zaměstnání KZAM-R

kraj: **Královéhradecký**

Diference				Průměr	Vybrané složky hrubé měsíční mzdy					Placená doba
1. decil	1. kvartil	3. kvartil	9. decil		prémie a odměny	příplatky za přesčas	příplatky ostatní	náhrady	odměny za pohotovost	
Kč/měs	Kč/měs	Kč/měs	Kč/měs	Kč/měs	%	%	%	%	%	hod/měs
41 121	61 082	153 329	275 834	135 477	23,5	0,0	0,3	12,1	0,0	169,3
21 873	25 672	37 753	60 293	37 664	21,6	0,0	0,5	9,3	0,5	167,2
26 888	32 393	58 959	82 851	53 281	15,9	0,2	3,5	9,5	0,1	168,3
22 828	28 350	85 134	115 385	70 005	23,1	0,2	0,4	8,4	0,0	174,5
15 521	18 137	30 546	45 637	28 897	16,8	0,3	3,3	9,1	0,1	174,1
14 654	19 888	36 977	38 552	27 651	27,2	0,9	4,7	9,6	0,0	178,6
17 670	18 829	29 826	43 361	27 099	18,5	0,0	1,9	12,2	1,2	163,3
34 386	40 514	82 180	120 477	70 226	21,9	0,0	1,1	9,9	0,0	171,1
19 739	25 496	47 252	68 365	40 298	18,9	0,2	12,2	14,1	0,2	172,8
23 189	30 162	66 551	111 041	59 152	22,6	0,0	1,9	10,5	0,0	168,7
24 680	31 613	71 288	111 296	57 180	17,0	0,0	1,7	10,7	0,0	169,1
22 990	31 271	68 756	99 643	59 040	24,3	0,1	1,1	9,7	0,0	168,1
16 195	19 675	48 762	87 992	41 355	17,7	0,2	1,1	10,5	0,0	165,8
18 566	23 906	49 542	80 204	42 088	12,0	0,1	1,8	9,9	0,0	168,8
24 198	30 712	53 673	79 717	47 805	17,3	0,4	3,3	9,9	0,4	168,0
23 324	27 685	50 906	71 814	42 479	19,8	0,1	2,6	10,0	0,0	168,2
19 035	25 086	48 308	65 728	39 977	15,3	0,4	1,9	10,1	0,0	169,4
19 891	23 085	50 544	68 453	41 869	16,5	0,2	0,8	9,8	0,0	170,5
25 176	28 641	49 527	82 856	43 205	31,3	0,0	0,0	8,6	0,0	173,3
10 223	12 940	27 565	48 921	23 804	14,4	0,1	3,0	10,2	0,2	172,8
16 490	19 291	28 220	38 162	25 352	23,0	0,4	2,1	6,9	0,0	175,9
21 295	22 997	30 040	36 807	29 419	26,1	0,1	0,7	11,6	0,3	166,4
20 777	26 538	38 247	67 214	40 307	21,9	0,0	1,7	12,6	0,0	172,6
13 347	14 581	22 469	33 149	20 302	18,1	0,9	0,0	8,8	0,0	171,7
16 516	21 149	28 383	35 777	25 550	21,7	0,0	0,5	10,1	0,0	166,4
24 082	29 943	42 566	48 262	36 648	7,8	0,0	6,6	10,1	0,4	174,4
18 686	22 655	32 989	52 478	30 070	13,5	0,1	4,9	10,3	0,2	169,4
23 890	28 240	46 405	59 622	40 096	11,2	0,2	4,2	9,7	0,7	173,0
21 721	23 109	31 114	53 164	30 320	15,9	0,1	1,7	12,7	0,4	164,3
25 267	29 763	41 868	48 824	37 173	14,1	0,3	4,1	9,3	2,1	170,3
21 945	25 743	46 921	54 245	36 855	4,4	0,5	1,1	9,4	4,2	171,0
19 436	23 252	35 265	42 495	29 900	11,8	0,4	4,3	10,0	0,0	169,2
22 272	25 472	42 781	54 069	35 738	13,0	0,2	0,0	8,7	0,0	167,4
19 948	24 092	34 828	40 643	30 366	11,8	0,3	2,3	10,7	0,1	167,6
17 677	19 832	29 696	33 070	25 073	9,7	0,2	6,5	11,4	0,0	168,8
17 018	19 751	28 832	37 730	25 709	2,2	0,0	6,4	10,6	0,8	174,1
19 029	20 953	33 273	56 629	30 615	26,5	0,2	0,6	9,1	0,0	169,5
18 739	22 742	42 524	56 247	34 704	4,1	0,6	9,3	10,4	2,2	178,3
25 538	27 079	37 439	49 463	32 298	2,5	0,6	5,9	10,1	0,0	176,2
19 087	22 079	36 377	52 494	31 850	13,3	0,2	0,9	9,7	0,0	168,9
18 486	22 623	30 266	41 579	31 225	13,1	0,1	0,9	10,4	0,0	169,9
16 607	22 669	36 718	48 717	31 985	14,8	0,0	2,5	10,2	0,0	172,9
20 925	24 647	40 316	50 545	35 371	15,9	0,2	1,6	10,6	0,2	167,4
25 430	30 765	52 318	60 121	45 498	19,8	0,0	0,3	10,9	0,0	169,0

Revidované výsledky ke dni 10. 3. 2010

Hrubá měsíční mzda a její složky, diference, placená doba podle podskupin zaměstnání KZAM-R

kraj: **Královéhradecký**

Podskupiny zaměstnání KZAM-R	Počet zaměstnanců přepočtený podle placených měsíců	Medián
		Kč/měs
2432 Odborní pracovníci knihoven (kromě řadových)	14	19 741
2441 Ekonomové - vědeckí pracovníci, specialisté, experti	80	27 597
2451 Spisovatelé, autoři, kritikové, novináři, redaktori	103	22 203
2470 Odborní administrativní pracovníci jinde neuvedení	83	20 707
3111 Technici ve fyzikálních a příbuzných oborech	90	14 774
3112 Stavební technici	236	27 252
3113 Elektrotechnici	484	27 577
3114 Elektronici a technici v radiokomunikacích a telekomunikacích	145	25 524
3115 Strojírenští technici	1 030	26 529
3116 Chemičtí technici	114	22 227
3117 Důlní a hutní technici	43	31 917
3118 Technici v kartografii, kresliči a zeměměřiči	233	21 809
3119 Ostatní techničtí pracovníci jinde neuvedení	1 473	23 747
3121 Poradci ve výpočetní technice	48	30 203
3122 Operátoři a obsluha výpočetní techniky	132	23 676
3123 Operátoři průmyslových robotů, nc strojů	16	35 205
3129 Ostatní technici ve výpočetní technice jinde neuvedení	32	27 951
3132 Obsluha zařízení pro záznam zvuku,obrazu,operátoři kamery	19	22 209
3133 Obsluha vysílacího a telekomunikačního zařízení (vč. telegrafu)	28	27 757
3134 Obsluha lékařských zařízení	63	18 234
3151 Kolaudační technici a technici protipožární ochrany	16	27 185
3152 Bezpečnostní technici a technici pro kontrolu zdravotní nezávadnosti a jakosti	227	20 939
3160 Technici železničního provozu	435	25 574
3211 Technici a laboranti v oblasti biologie a v příbuzných oborech	152	16 753
3212 Technici v agronomii, v lesnictví a v zemědělství	202	20 854
3223 Dietetici a odborníci na výživu	12	16 141
3226 Rehabilitační a fyzioterapeutičtí pracovníci (vč. odborných masérů)	118	16 344
3228 Farmaceutičtí asistenti	19	17 198
3231 Ošetřovatelé, všeobecné zdravotní sestry	1 030	17 203
3232 Ženské sestry, porodní asistentky	71	19 160
3233 Sestry pro péči o dítě	118	17 812
3235 Sestry pro intenzivní péči	88	19 703
3411 Zprostředkovatelé finančních transakcí, obchodu s cennými papíry, devizami	100	21 648
3412 Pojišťovací agenti	98	20 851
3415 Obchodní cestující, profesionální poradci v obchodě, obchodní zástupci	306	30 595
3416 Nákupčí	331	20 004
3419 Ostatní pracovníci - obchodní zprostředkovatelé jinde neuvedení	13	27 171
3421 Obchodní agenti	393	22 681
3422 Odbytoví a přepravní agenti	527	21 991
3429 Ostatní obchodní agenti a makléři jinde neuvedení	13	20 352
3431 Odborné sekretářky, sekretáři	116	19 515
3433 Pracovníci v oblasti účetnictví,fakturace,rozpočetnictví, kalkulace	938	19 568
3434 Pracovníci v oblasti statistiky a matematiky	24	23 601
3435 Pracovníci v oblasti práce a mezd (kromě účetních)	58	19 004

Hrubá měsíční mzda a její složky, diference, placená doba podle podskupin zaměstnání KZAM-R

kraj: **Královéhradecký**

Diference				Průměr	Vybrané složky hrubé měsíční mzdy					Placená doba
1. decil	1. kvartil	3. kvartil	9. decil		prémie a odměny	příplatky za přesčas	příplatky ostatní	náhrady	odměny za pohotovost	
Kč/měs	Kč/měs	Kč/měs	Kč/měs	Kč/měs	%	%	%	%	%	hod/měs
16 344	18 223	26 616	28 160	21 259	9,4	0,3	9,1	10,6	0,0	172,7
15 920	21 910	34 484	52 049	30 191	17,2	0,2	1,5	9,8	0,0	167,0
18 282	19 386	24 243	29 951	23 098	10,0	0,0	1,9	8,5	0,0	174,0
15 223	18 411	29 080	35 309	25 110	12,6	0,1	0,5	10,1	0,2	167,8
12 335	13 259	22 339	27 608	17 822	18,1	0,4	2,9	10,3	0,0	166,4
18 881	22 208	31 417	36 254	27 595	15,6	0,9	0,8	10,1	0,2	171,5
20 002	22 909	33 824	40 746	29 127	17,1	0,7	3,8	10,5	1,4	170,0
18 424	21 762	32 140	49 494	29 338	13,6	0,8	1,5	9,6	1,0	170,7
17 686	21 150	31 734	36 526	26 919	12,2	0,9	5,5	10,0	0,2	171,4
15 473	18 386	26 411	32 863	23 361	19,9	0,2	1,0	11,7	0,1	166,4
19 686	24 072	34 015	44 520	31 914	2,4	1,3	2,1	11,3	0,0	171,5
14 818	17 876	26 352	32 473	22 830	13,8	0,4	2,2	10,5	0,0	171,4
16 297	19 358	28 847	34 432	25 104	13,8	0,7	2,3	10,2	0,2	171,2
18 130	20 251	38 989	52 526	32 138	9,7	0,1	2,8	10,7	1,3	170,0
14 695	18 001	28 178	33 558	24 274	14,6	0,2	7,0	10,7	0,3	167,5
15 979	23 844	39 810	45 097	31 373	6,7	1,3	10,2	9,7	1,9	176,1
18 963	20 747	37 674	43 372	30 522	16,5	0,0	4,0	10,4	2,0	168,1
16 330	17 392	25 290	29 637	22 306	16,3	0,4	10,3	8,9	0,2	173,7
14 572	16 486	36 180	72 791	30 697	12,2	0,2	0,6	10,1	3,3	167,6
15 046	16 371	20 266	22 937	18 859	1,4	0,6	15,4	11,0	1,4	174,2
20 155	24 293	30 805	33 547	27 805	10,1	1,6	10,1	10,9	3,9	173,4
14 777	17 161	23 933	28 338	21 318	13,2	0,4	3,4	11,2	0,1	168,4
22 022	24 061	27 305	28 601	25 540	5,4	1,5	12,6	11,9	1,0	166,4
13 895	14 974	19 101	24 462	18 063	3,9	0,3	10,5	11,2	0,7	175,5
14 686	16 833	27 534	31 752	22 349	16,2	0,3	0,7	13,3	0,6	171,4
14 502	15 320	17 783	20 931	16 672	3,8	0,7	15,7	9,3	0,0	175,8
14 067	15 063	18 088	20 085	16 832	8,5	0,2	8,8	10,3	0,0	173,9
14 182	16 170	18 884	21 244	17 628	2,4	0,2	6,5	10,7	0,0	174,7
14 199	15 558	18 879	20 893	17 462	1,4	0,6	17,1	10,7	0,4	169,6
15 586	17 037	20 862	22 950	19 286	1,2	1,2	21,5	9,9	0,0	172,7
15 018	16 471	19 527	20 681	17 978	6,7	0,6	17,3	10,6	0,8	167,9
16 656	18 518	20 835	22 240	19 715	0,5	0,7	23,3	11,1	0,3	168,7
16 585	18 854	32 865	43 439	27 053	20,1	0,0	0,6	9,9	0,0	168,9
17 679	19 081	26 189	51 354	25 988	13,0	0,0	0,7	10,7	0,0	172,4
17 313	22 526	40 015	56 029	34 406	25,2	0,3	1,2	9,4	0,0	170,6
13 242	16 084	24 602	30 988	21 652	13,4	0,2	2,4	10,8	0,0	169,6
19 124	20 429	34 128	54 155	31 151	3,5	0,0	12,7	13,0	0,0	172,5
15 750	18 732	29 395	38 483	26 012	19,9	0,1	1,5	10,7	0,0	167,2
14 171	17 396	26 297	33 778	23 564	20,3	0,2	2,1	10,0	0,0	168,3
16 453	17 654	22 292	35 742	23 426	13,9	0,0	0,9	9,9	0,0	166,5
13 260	15 587	25 326	31 636	22 907	10,9	0,1	2,4	9,4	0,3	170,7
14 101	16 308	24 010	29 282	21 298	15,5	0,2	2,1	10,3	0,1	169,1
14 714	15 871	30 369	34 986	24 476	17,5	0,1	2,3	9,8	0,0	165,4
13 665	17 089	23 334	28 695	20 677	14,5	0,2	3,1	10,2	0,0	168,5

Revidované výsledky ke dni 10. 3. 2010

Hrubá měsíční mzda a její složky, diference, placená doba podle podskupin zaměstnání KZAM-R

kraj: **Královéhradecký**

Podskupiny zaměstnání KZAM-R	Počet zaměstnanců přepočtený podle placených měsíců	Medián
		Kč/měs
3436 Referenti osobních oddělení	105	21 432
3439 Ostatní odborní administrativní pracovníci jinde neuvedení	538	22 108
3471 Aranžéři, průmysloví a komerční návrháři, bytoví architekti	33	15 132
4112 Kancelářští a manipulační pracovníci a obsluha zařízení na zpracování textu	70	15 549
4113 Pracovníci přípravy dat výpočetní techniky	122	14 675
4115 Sekretářky, sekretáři	328	17 617
4121 Nižší účetní	176	17 591
4122 Nižší statistici	13	12 757
4123 Nižší finanční, daňoví úředníci a úředníci v příbuzných oborech	44	27 257
4131 Úředníci ve skladech	663	16 314
4132 Úředníci ve výrobě (např. výrobní plánovači)	261	19 860
4133 Úředníci v dopravě a v přepravě (dispečeri, kontrolori apod.)	188	19 681
4141 Řadoví knihovníci, archiváři, evidenční pracovníci	25	15 469
4142 Poštovní doručovatelé, úředníci v třídárnách	821	13 603
4190 Ostatní nižší úředníci jinde neuvedení	110	19 798
4211 Pokladníci (v bankách, pojišťovnách, spořitelnách, na poště)	179	17 785
4212 Úředníci na přepážkách a směnárníci	497	15 788
4213 Pokladníci v obchodě, společném stravování apod.	346	12 494
4214 Prodavači vstupenek, jízdenek apod.	135	18 324
4222 Recepční	66	16 229
4223 Telefonisté	16	14 463
4224 Informátoři	153	23 663
5121 Pracovníci dohlížející nad obsluhujícím personálem, hospodyně	29	15 797
5122 Kuchaři	368	12 142
5123 Číšníci, servírky	78	12 659
5132 Pečovatelé a pomocní ošetřovatelé v zařízeních sociální péče, v nemocnicích	298	11 484
5141 Kadeřníci a holiči	18	14 012
5144 Maséři	29	12 571
5149 Ostatní pracovníci zajišťující osobní služby jinde neuvedení	23	11 732
5161 Hasiči, požárníci	29	23 541
5169 Ostatní pracovníci ochrany a ostrahy jinde neuvedení	432	11 779
5211 Prodavači v obchodech	1 441	12 614
6113 Zahradníci a pěstitelé zahradních plodin a sazenic	20	12 978
6121 Chovatelé hospodářských zvířat (kromě drůbeže a včel)	148	14 767
6129 Ostatní chovatelé, ošetřovatelé zvířat jinde neuvedení (v rezervacích, stájích apod.)	25	15 556
6141 Dělníci pro pěstění a ošetřování lesa	114	14 602
7122 Zedníci, kameníci, omítkáři	202	16 875
7123 Betonáři, dělníci specializovaní na pokládání betonových povrchů	38	15 149
7124 Tesaři a truhláři	73	18 789
7125 Stavební montážníci	42	23 888
7129 Ostatní stavební dělníci hlavní stavební výroby a pracovníci v ostatních oborech	128	20 445
7136 Instalatéři, potrubáři, stavební zámečníci, klempíři	371	21 365
7137 Stavební a provozní elektrikáři	90	19 128
7141 Malíři a tapetáři	22	16 598

Hrubá měsíční mzda a její složky, diference, placená doba podle podskupin zaměstnání KZAM-R

kraj: **Královéhradecký**

Diference				Průměr	Vybrané složky hrubé měsíční mzdy					Placená doba
1. decil	1. kvartil	3. kvartil	9. decil		prémie a odměny	příplatky za přesčas	příplatky ostatní	náhrady	odměny za pohotovost	
Kč/měs	Kč/měs	Kč/měs	Kč/měs	Kč/měs	%	%	%	%	%	hod/měs
15 526	17 525	27 586	32 734	23 216	14,4	0,1	2,7	11,2	0,0	167,6
14 518	17 763	28 890	39 357	25 405	9,9	0,2	5,8	9,8	0,1	171,8
10 761	12 289	17 101	22 898	16 296	9,9	0,1	3,1	10,0	0,0	166,4
10 893	11 990	22 263	25 239	17 495	12,6	0,0	1,2	11,0	0,1	169,9
11 322	13 203	17 547	23 283	16 247	11,5	0,1	3,2	10,7	0,1	172,0
12 261	14 672	22 898	27 192	19 278	12,2	0,1	2,3	10,1	0,0	170,2
13 134	14 986	20 901	24 479	18 271	15,2	0,1	1,2	10,7	0,0	170,5
11 360	11 932	14 101	15 527	13 316	9,9	0,7	15,5	8,6	0,6	167,5
20 045	20 538	32 587	37 296	27 782	19,2	0,0	3,8	11,4	0,0	169,7
11 972	13 724	19 712	23 613	17 254	14,6	0,8	3,3	10,7	0,0	171,8
13 977	16 268	25 213	28 927	21 067	16,8	0,8	4,1	11,2	0,1	172,2
14 929	16 868	23 915	28 744	21 014	14,2	0,5	3,8	10,1	0,1	171,6
11 737	14 069	18 330	22 287	16 742	16,1	0,1	3,6	10,3	0,0	167,9
12 313	12 839	15 005	17 829	14 305	15,9	0,2	2,2	11,8	0,0	163,7
13 834	17 046	24 792	32 881	21 519	18,1	0,9	1,8	8,9	0,3	177,5
13 279	15 432	23 413	26 669	19 535	13,3	0,1	2,5	10,5	0,0	170,8
14 063	14 845	17 670	23 923	17 506	15,2	0,1	1,8	11,3	0,0	163,6
10 642	11 469	13 650	15 772	12 888	5,2	0,5	7,0	9,8	0,7	173,7
16 120	17 254	19 322	20 359	18 262	4,5	0,9	10,7	12,6	0,0	168,6
11 634	12 996	17 974	20 907	16 081	15,3	0,5	9,6	9,0	0,0	171,3
9 721	10 962	16 217	22 201	14 826	9,4	0,1	3,0	9,7	0,0	167,8
16 519	20 461	26 965	33 370	25 425	25,8	0,0	2,3	10,0	0,0	171,0
11 326	12 732	22 943	23 769	16 865	20,5	0,3	3,5	10,1	0,0	173,3
9 383	10 330	14 719	17 363	12 909	14,4	0,6	4,5	9,8	0,0	172,7
10 583	11 140	15 103	17 534	13 579	16,0	0,8	10,6	8,1	0,0	177,3
9 911	10 636	12 811	14 288	11 833	1,1	0,6	12,4	11,2	0,0	172,8
10 832	11 975	16 168	21 546	15 153	31,9	0,0	3,2	7,0	0,0	170,6
11 199	11 997	13 577	16 909	13 356	12,5	0,0	8,0	10,2	0,0	174,2
10 328	11 297	12 572	13 274	11 827	2,4	0,3	13,7	9,5	0,1	176,7
16 333	16 911	26 613	28 129	22 274	3,8	2,7	16,4	10,8	5,1	182,0
9 080	9 956	14 274	15 646	12 299	5,9	2,4	8,9	7,9	0,0	176,6
9 968	11 150	15 171	21 083	14 334	11,2	0,4	7,3	9,1	0,0	176,2
11 569	11 980	14 155	15 820	13 314	13,1	1,3	3,5	14,3	0,5	179,2
11 803	13 013	17 362	18 784	15 248	11,2	1,1	4,0	9,8	0,1	181,4
13 213	14 610	16 957	17 685	15 704	7,7	5,0	9,6	9,3	0,0	190,7
9 991	11 358	17 006	19 336	14 763	2,7	0,8	0,7	12,8	0,0	173,6
14 064	15 131	19 625	23 976	17 850	18,4	1,2	1,4	13,1	0,0	184,3
12 459	13 511	17 602	19 386	15 683	18,4	1,9	1,2	15,6	0,0	179,6
13 915	15 924	22 184	25 878	19 394	20,3	2,2	1,8	12,8	0,0	186,3
14 658	19 947	29 606	32 297	24 159	19,1	0,3	2,3	10,8	0,0	178,0
14 543	16 617	22 636	27 062	20 281	25,3	2,5	1,4	10,3	0,4	191,1
16 795	19 204	23 315	25 345	21 224	14,9	0,7	0,8	11,2	2,9	171,0
15 153	17 513	21 964	26 711	20 161	20,6	1,7	4,1	11,3	1,0	182,8
12 314	15 368	18 766	28 316	17 612	25,7	1,3	0,9	10,6	0,0	179,8

Revidované výsledky ke dni 10. 3. 2010

Hrubá měsíční mzda a její složky, diference, placená doba podle podskupin zaměstnání KZAM-R

kraj: **Královéhradecký**

Podskupiny zaměstnání KZAM-R	Počet zaměstnanců přepočtený podle placených měsíců	Medián
		Kč/měs
7142 Lakýrníci a pracovníci v příbuzných oborech	248	25 796
7211 Formíři a jádraři	29	17 272
7212 Svářeči, řezači plamenem a páječi	658	23 670
7213 Výrobci a opraváři výrobků a dílů z plechů	316	25 769
7214 Montéři kovových konstrukcí	41	14 949
7221 Kováři, obsluha kovacích lisů, obsluha bucharů	63	16 934
7222 Nástrojaři, kovomodeláři, kovodělníci, zámečníci	2 163	18 303
7223 Seřizovači a obsluha obráběcích strojů (kromě automatických a poloautomatických)	873	20 573
7224 Brusiči, leštiči a ostříči nástrojů	91	17 384
7231 Mechanici a opraváři motorových vozidel	414	25 906
7235 Mechanici a opraváři obráběcích, zemědělských strojů a průmyslového zařízení	1 021	20 570
7239 Ostatní mechanici a opraváři strojů a zařízení bez elektro jinde neuvedení	300	17 733
7241 Elektromechanici, opraváři a seřizovači různých typů elektrických zařízení	1 722	17 121
7242 Mechanici, opraváři a seřizovači elektrických částí aut, letadel, lodí	59	19 100
7243 Mechanici, seřizovači, opraváři elektronických zařízení	220	22 506
7244 Telefonní a telegrafní mechanici, montéři a opraváři	31	19 929
7245 Montéři a opraváři rozhlasových a TV přijímačů, magnetofonů	42	29 485
7246 Montéři a opraváři silnoproudých elektrických vedení	248	28 009
7247 Montéři a opraváři slaboproudých elektrických vedení	16	22 551
7311 Výrobci, mechanici a opraváři přesných přístrojů a zařízení	633	16 471
7411 Zpracovatelé masa, ryb vč. uzenářů a konzervovačů masa a ryb	79	15 616
7412 Zpracovatelé pekárenských a cukrářských výrobků	106	12 922
7419 Ostatní zpracovatelé - výrobci potravinářských výrobků jinde neuvedení	28	14 295
7421 Impregnační a úpraváři dřeva	53	14 075
7422 Umělečtí truhláři, řezbáři, výrobci a opraváři výrobků ze dřeva vč. opravářů	52	17 903
7431 Kvalifikovaní dělníci připravující přírodní vlákno pro další zpracování	95	12 161
7432 Přadláci, ruční tkalci, pletaři a jiní výrobci ručně vyráběných tkanin	213	16 216
7435 Modeláři a střihači textilu, kůží a podobných materiálů	39	14 176
7436 Švadleny, vyšivači a pracovníci v příbuzných oborech	161	14 147
7439 Ostatní dělníci při výrobě textilu, oděvů a výrobků z kůží, kožešin	299	15 073
8112 Obsluha zařízení pro úpravu rudných a nerudných surovin	20	23 657
8122 Obsluha zařízení ve slévárství (taviči, slévači)	355	21 649
8123 Obsluha zařízení na tepelné zpracování kovů	46	26 964
8141 Obsluha pily a jiného zařízení na zpracování dřeva	25	15 231
8159 Obsluha ostatních zařízení při chemické výrobě jinde neuvedená	59	15 171
8161 Obsluha zařízení při výrobě a rozvodu elektřiny	77	25 422
8162 Obsluha parních turbín, ohřevačů a motorů	96	18 466
8163 Obsluha zařízení při úpravě, čištění a rozvodu vody	155	18 216
8171 Obsluha automatických nebo poloautomatických montážních linek	427	17 893
8180 Obsluha strojů a zařízení pro práce na železničním svršku	63	22 110
8211 Obsluha automatických nebo poloautomatických obráběcích strojů (kromě 722)	1 404	21 091
8223 Obsluha strojů při konečné úpravě a nanášení ochranných povlaků	421	21 112
8229 Obsluha strojů na výrobu chemických výrobků jinde neuvedená	28	19 464
8231 Obsluha strojů na výrobu pryžových výrobků (např. obuvi, pneumatik)	1 424	16 877

Hrubá měsíční mzda a její složky, diference, placená doba podle podskupin zaměstnání KZAM-R

kraj: **Královéhradecký**

Diference				Průměr	Vybrané složky hrubé měsíční mzdy					Placená doba
1. decil	1. kvartil	3. kvartil	9. decil		prémie a odměny	příplatky za přesčas	příplatky ostatní	náhrady	odměny za pohotovost	
Kč/měs	Kč/měs	Kč/měs	Kč/měs	Kč/měs	%	%	%	%	%	hod/měs
18 155	21 601	28 633	30 867	25 145	18,4	0,9	10,5	11,0	0,0	169,2
12 487	15 178	19 859	23 414	18 006	8,9	0,7	6,0	14,1	0,0	172,7
17 365	20 492	25 604	27 845	23 241	12,7	1,1	8,7	12,1	0,0	171,9
18 103	22 355	27 995	29 942	24 852	13,3	0,8	5,8	12,2	0,0	170,2
13 395	14 358	17 169	18 953	15 872	5,1	1,2	4,0	14,4	1,1	170,6
11 897	14 367	18 788	23 421	17 184	3,2	1,5	6,9	13,6	0,6	177,5
12 618	14 636	22 703	26 416	19 004	14,6	1,2	5,3	12,0	0,4	174,1
15 060	17 607	24 464	29 523	21 642	17,5	1,9	8,4	11,9	0,0	177,2
13 352	14 903	21 808	28 955	19 476	17,5	1,9	7,4	14,3	0,0	172,0
15 821	20 028	27 914	28 898	23 962	15,3	0,5	3,7	11,9	0,2	168,7
15 250	17 493	24 001	28 206	21 263	14,9	1,8	12,0	11,1	0,3	174,6
12 651	14 533	25 261	27 233	19 378	13,8	1,2	5,1	11,6	0,0	171,5
13 061	14 662	20 616	25 328	18 250	17,4	1,6	7,5	11,8	0,4	172,5
16 036	17 488	21 239	23 679	19 746	9,0	1,1	9,7	12,4	0,2	171,5
15 420	17 684	27 473	30 145	22 693	11,2	1,0	10,4	10,8	0,6	170,4
15 232	15 982	27 492	37 328	22 157	5,6	0,5	2,0	10,6	2,6	168,0
16 732	23 155	34 243	37 920	28 597	8,4	2,9	11,4	10,9	2,1	174,3
17 958	21 812	31 087	33 169	26 486	16,0	1,4	3,4	10,8	4,8	172,7
21 425	21 779	26 468	30 216	24 348	6,9	1,1	3,4	7,9	5,5	175,8
12 976	15 002	18 653	20 828	16 850	1,5	1,2	0,1	11,1	0,0	167,4
11 636	13 502	18 976	22 341	16 300	8,9	1,0	4,3	11,4	0,1	180,1
10 203	11 727	14 436	16 641	13 330	8,6	1,6	7,7	9,5	0,0	175,7
10 831	12 836	16 675	18 470	14 571	9,5	1,1	8,5	9,8	0,0	186,0
11 352	12 616	15 229	16 719	14 027	16,7	0,1	0,4	13,3	0,0	172,7
14 230	16 235	19 769	23 220	18 263	16,9	0,1	1,5	13,8	0,1	172,5
9 555	10 221	13 758	14 681	12 273	13,8	0,8	7,7	13,7	0,0	168,1
10 796	13 517	20 896	23 146	17 005	24,6	5,1	8,7	13,3	0,0	174,4
10 367	13 007	16 041	17 457	14 103	19,7	1,1	6,0	13,4	0,0	167,9
10 763	12 146	17 411	20 251	14 864	18,4	0,5	2,0	13,1	0,0	170,4
11 168	12 949	18 293	21 870	15 823	19,0	2,3	5,9	11,4	0,0	172,1
16 517	20 502	29 432	31 360	24 230	13,3	0,4	3,0	10,6	0,6	167,8
13 559	16 466	26 058	29 793	21 644	14,9	1,3	18,8	11,6	0,0	172,8
18 518	22 645	29 651	31 665	26 246	19,0	2,1	16,4	9,5	0,0	181,8
12 552	13 422	16 716	18 775	15 300	11,9	0,7	0,8	14,5	0,0	175,0
11 774	13 802	19 886	24 740	16 976	20,0	1,0	5,1	11,3	0,0	169,0
19 187	22 297	27 659	30 018	25 320	9,0	0,4	14,7	12,3	0,5	162,6
12 544	14 433	26 242	30 608	20 527	13,0	2,6	11,5	10,2	0,1	181,7
14 177	15 339	20 184	23 633	18 527	17,4	1,1	7,1	9,8	0,9	170,1
13 155	16 243	21 936	27 300	19 434	20,7	1,9	8,2	11,4	0,0	173,9
18 956	20 526	25 250	28 192	23 224	13,0	2,8	3,4	11,4	2,6	179,2
15 003	19 088	24 028	27 335	21 516	22,9	1,2	9,8	12,8	0,0	172,3
13 930	16 339	24 038	25 860	20 483	9,7	1,0	6,9	12,0	0,0	171,0
16 861	18 414	20 820	23 254	19 915	26,5	1,2	8,0	7,5	0,0	180,7
13 291	14 784	20 415	24 689	17 959	16,9	2,2	6,5	12,5	0,0	175,8

Revidované výsledky ke dni 10. 3. 2010

Hrubá měsíční mzda a její složky, diference, placená doba podle podskupin zaměstnání KZAM-R

kraj: **Královéhradecký**

Podskupiny zaměstnání KZAM-R	Počet zaměstnanců přepočtený podle placených měsíců	Medián
		Kč/měs
8232 Obsluha strojů na výrobu plastových výrobků (vč. laminování)	583	17 277
8251 Obsluha tiskárenských strojů	60	16 013
8261 Obsluha strojů na úpravu vláken, dopřádání a navíjení příze	271	15 275
8262 Obsluha tkacích a pletacích strojů	756	17 682
8263 Obsluha šicích a vyšívacích strojů	558	15 747
8264 Obsluha strojů na bělení, barvení, čištění, praní, žehlení textilu	349	13 503
8269 Obsluha ostatních strojů na výrobu textilních, kožešinových a kožených výrobků	204	16 449
8271 Obsluha strojů na zpracování a konzervování masa a ryb	48	12 153
8281 Montážní dělníci montující mechanická zařízení (stroje, vozidla)	2 691	19 618
8282 Montážní dělníci montující elektrická zařízení	581	13 414
8283 Montážní dělníci montující elektronická zařízení	227	15 850
8284 Montážní dělníci montující výrobky z kovů, pryže a plastů	105	13 593
8290 Obsluha jiných stacionárních zařízení a ostatní montážní dělníci	201	17 101
8311 Strojvedoucí	321	26 657
8313 Dělníci zabezpečující sestavování vlaků (brzdaři, výhybkáři)	336	20 736
8321 Řidiči osobních a malých dodávkových automobilů, taxikáři	62	16 047
8323 Řidiči autobusů, trolejbusů a tramvají	404	20 336
8324 Řidiči nákladních automobilů a tahačů	697	16 706
8326 Řidiči speciálních vozidel	162	16 795
8331 Obsluha zemědělských a lesních strojů	189	17 251
8332 Obsluha zemních a příbuzných strojů	170	21 411
8333 Obsluha jeřábů, zdvihacích a podobných manipulačních zařízení	128	18 590
8334 Obsluha vysokozdvížných a ostatních motorových vozíků	1 034	19 206
9132 Pomocníci a uklízeči v kancelářích, hotelích, nemocnicích a jiných zařízeních	634	10 254
9141 Domovníci, správci domu	46	13 727
9152 Vrátní, hlídači, uváděči a šatnářky	224	13 137
9161 Sběrači odpadků, popeláři	216	12 537
9162 Metaři, čističi záchodků, žump, kanálů a podobných zařízení	35	11 723
9169 Ostatní pracovníci v příbuzných oborech jinde neuvedení	30	13 449
9211 Pomocní a nekvalifikovaní dělníci v zemědělství	22	11 120
9312 Pomocní a nekvalifikovaní dělníci na stavbách a údržbě silnic, přehrad	50	18 006
9321 Pomocní a nekvalifikovaní montážní a manipulační dělníci	1 351	14 888
9322 Ruční baliči a pytlovači	286	15 863
9323 Dělníci nádvorní skupiny (pomocní montéři)	212	15 072
9333 Vazači a nosiči břemen, přístavní dělníci (dokaři)	61	18 185
9339 Pomocní a nekvalifikovaní pracovníci v dopravě, ve skladech, v telekomunikacích	692	13 265

Hrubá měsíční mzda a její složky, diference, placená doba podle podskupin zaměstnání KZAM-R

kraj: **Královéhradecký**

Diference				Průměr	Vybrané složky hrubé měsíční mzdy					Placená doba
1. decil	1. kvartil	3. kvartil	9. decil		prémie a odměny	příplatky za přesčas	příplatky ostatní	náhrady	odměny za pohotovost	
Kč/měs	Kč/měs	Kč/měs	Kč/měs	Kč/měs	%	%	%	%	%	hod/měs
13 598	14 826	20 036	22 835	17 826	19,4	1,5	10,6	8,5	0,1	174,2
12 344	13 023	20 541	27 541	17 652	12,3	0,3	10,6	10,9	0,0	167,0
11 513	13 114	17 650	24 361	16 579	16,6	1,5	10,0	10,2	0,0	169,8
12 880	15 388	20 254	23 252	18 057	20,2	3,2	17,7	12,4	0,0	172,7
10 532	12 454	19 344	23 636	16 564	15,8	3,8	6,1	11,2	0,0	174,3
9 833	11 250	16 437	19 749	14 255	8,6	0,9	14,3	10,4	0,0	170,0
11 694	14 152	18 122	20 205	16 215	8,0	1,1	16,2	10,3	0,0	171,4
10 750	11 278	17 841	20 727	14 601	13,3	2,0	2,8	13,5	0,0	184,2
13 357	16 569	22 712	25 070	19 425	12,7	0,8	9,4	10,9	0,1	168,5
10 420	11 578	16 155	17 886	13 921	16,2	1,0	5,5	14,4	0,0	171,0
12 294	13 439	17 149	18 237	15 517	30,2	2,1	6,9	11,6	0,0	176,5
9 665	10 909	15 216	24 127	14 467	13,8	1,1	1,9	11,7	0,0	169,5
13 411	14 893	20 196	24 116	17 954	14,1	1,0	11,6	13,7	0,0	171,6
24 542	25 681	28 126	29 622	26 813	3,6	2,2	16,2	11,1	0,0	168,3
18 048	19 423	22 187	23 206	20 669	3,4	2,3	16,3	11,2	0,0	169,3
12 374	13 168	19 879	22 226	16 939	16,8	1,3	3,1	9,2	0,0	177,3
16 104	18 335	21 568	22 597	19 857	12,3	2,9	9,9	10,4	3,2	205,6
11 666	13 886	20 393	23 657	17 426	7,8	1,1	4,6	9,6	0,3	179,7
14 367	15 266	18 582	21 463	17 437	5,2	3,0	6,4	9,6	0,6	190,4
12 898	14 658	19 577	21 280	17 191	16,6	2,9	2,4	11,0	0,1	189,9
17 204	19 545	24 427	27 419	22 130	13,9	1,9	5,3	11,8	0,3	187,8
11 366	14 187	24 693	27 453	19 366	18,8	1,5	6,3	11,4	0,0	178,1
14 521	16 732	21 991	23 682	19 300	13,5	0,8	6,2	11,4	0,0	172,8
8 573	9 321	11 295	13 494	10 657	7,6	0,6	5,2	10,1	0,1	174,1
10 296	12 081	17 514	20 771	14 778	9,9	0,8	8,8	10,3	2,1	174,4
9 806	10 933	15 316	17 209	13 440	10,0	2,6	12,2	9,2	0,0	180,2
10 807	11 648	14 866	17 724	13 565	3,3	2,8	7,2	9,0	0,1	187,0
9 159	10 012	15 537	19 719	13 048	9,4	2,6	3,1	9,6	0,6	181,6
9 896	11 203	15 094	16 149	13 283	6,7	2,4	16,7	8,2	0,0	185,7
9 545	10 072	13 778	15 334	11 893	10,2	1,2	0,9	10,1	0,0	174,4
14 540	16 537	23 191	26 653	19 698	13,7	1,6	0,6	10,0	0,1	186,9
10 282	12 086	17 330	19 610	15 073	12,4	1,4	6,8	11,5	0,0	170,4
10 900	12 695	21 968	24 286	17 010	8,2	1,3	8,6	10,8	0,1	172,0
11 583	13 285	16 668	20 057	15 702	15,2	0,1	6,0	8,9	0,0	166,2
14 690	16 416	20 215	23 315	18 542	15,1	1,6	1,8	9,3	0,0	172,3
10 680	11 894	15 082	17 224	13 725	10,8	0,9	4,0	11,5	0,1	172,7

Revidované výsledky ke dni 10. 3. 2010

**Průměrná měsíční odpracovaná a neodpracovaná doba zaměstnanců
podle podskupin zaměstnání KZAM-R**

kraj: **Královéhradecký**

Podskupiny zaměstnání KZAM-R	Počet zaměstnanců přečtený podle eviden. měsíců	Odpracovaná doba		Neodpracovaná doba		
		celkem	z toho přesčas	celkem	z toho	
					nemoc	dovolená
		hod/měs	hod/měs	hod/měs	hod/měs	hod/měs
1210 Ředitelé a prezidenti velkých organizací, podniků	100	151,5	0,1	17,8	0,9	14,1
1221 Ved. pracovníci v zemědělství, lesnictví, rybář. a mysliv.	37	149,3	0,0	17,8	0,5	14,4
1222 Vedoucí pracovníci v průmyslu (ve výrobě)	574	146,7	2,0	21,6	2,0	14,9
1223 Vedoucí pracovníci ve stavebnictví a zeměměřičtví	36	155,9	0,9	18,6	1,6	13,4
1224 Vedoucí pracovníci ve velkoobchodě a v maloobchodě	378	150,4	1,8	23,7	6,6	14,5
1225 Vedoucí pracovníci v restauracích a hotelích	14	159,3	6,3	19,2	2,2	14,7
1226 Ved. pracovníci v dopr., skladování, telekom. a na pošt. úř.	329	134,8	0,1	28,5	5,3	16,7
1227 Ved. prac. v organ.zaměřených na poskytování obch.služ.	191	145,6	0,2	25,5	2,6	17,2
1229 Ved. pracovních dílčích celků jinde neuved. (kult.,zdrav.)	131	148,5	1,3	24,3	2,4	20,1
1231 Vedoucí pracovníci finančních a hospodářských útvarů	206	149,2	0,5	19,6	1,1	15,1
1232 Ved. prac. personálních útvarů a útvarů průmysl. vztahů	50	146,7	0,6	22,4	3,4	15,6
1233 Vedoucí pracovníci odbytových útvarů (vč. průzkumu trhu)	215	148,0	1,0	20,1	2,0	14,7
1234 Ved. prac. reklamních útvarů a útvarů pro styk s veřejností	26	143,7	1,6	22,0	2,7	14,9
1235 Vedoucí pracovníci zásobovacích útvarů	65	149,7	1,0	19,1	1,5	14,1
1236 Vedoucí pracovníci výpočetních útvarů	44	147,8	2,1	20,2	2,0	15,1
1237 Vedoucí pracovníci výzkumných a vývojových útvarů	89	148,2	0,5	20,2	2,9	15,0
1239 Vedoucí pracovníci ostatních útvarů jinde neuvedení	131	147,0	1,5	22,4	2,6	15,2
1312 Vedoucí, ředitelé v průmyslu (ve výrobě)	93	152,1	2,3	18,5	2,4	13,2
1313 Vedoucí, ředitelé ve stavebnictví a zeměměřičtví	38	156,3	0,0	17,0	2,6	13,3
1314 Vedoucí, ředitelé ve velkoobchodu a maloobchodu	206	148,1	1,2	24,7	5,4	14,9
1315 Vedoucí, ředitelé v restauracích a hotelích	23	158,7	3,8	17,2	1,5	11,8
1316 Vedoucí v dopravě, sklad., telekomun. a na pošt. úřadech	83	140,5	0,3	25,9	2,6	16,9
1317 Ved., ředitelé v podnicích poskytujících obchodní služby	36	145,9	0,0	26,7	2,7	17,5
2114 Geologové, geofyzici, geodeti, hydrologové apod.	17	153,7	1,0	18,0	4,5	12,2
2119 Ostatní vědci a odborníci v příbuz. oborech jinde neuved.	82	145,7	0,2	20,7	3,4	14,8
2131 Projektanti a analytici výpočetních systémů	50	149,7	0,2	24,8	1,5	17,7
2132 Programátoři	110	147,4	1,1	21,9	1,2	16,3
2139 Ostatní odborníci zabývající se výp. tech. jinde neuvedení	168	149,9	1,8	23,1	2,3	16,1
2142 Projektanti staveb a areálů, stavební inženýři	108	137,6	0,2	26,7	4,6	17,4
2143 Projektanti elektrotechnických zařízení, elektroinženýři	144	147,0	2,6	23,3	1,9	15,5
2144 Projektanti elektronických syst. a telekomunikačních sítí	97	147,7	3,3	23,3	2,1	15,5
2145 Projektanti a konstruktéři strojních zařiz., strojní inženýři	180	147,1	2,4	22,1	3,0	15,1
2146 Chemičtí inženýři, technologové	23	145,7	1,1	21,8	3,6	15,2
2149 Ostatní architekti, projektanti, konstrukt.a techn.inženýři	214	145,1	2,6	22,4	1,8	15,1
2211 Bakteriologové, biologové, ekologové, zoologové	24	144,6	1,3	24,1	0,9	17,3
2212 Farmakologové, anatomové, biochemici,fyziolog., patolog.	25	150,4	0,7	23,7	5,5	17,1
2213 Agronomové, šlechtitelé a odborníci v příbuzných oborech	32	148,7	0,8	20,7	5,2	13,2
2221 Lékaři, ordináři (kromě zubních lékařů)	389	154,5	5,8	24,0	2,1	17,8
2224 Farmaceuti, magistři v lékárně, lékárníci	21	154,7	3,1	21,4	2,4	17,1
2411 Odborní pracov. na úseku účetnictví, financí, daní, apod.	285	146,4	1,0	22,4	3,7	15,0
2412 Odbor. pracovníci na úseku zaměstnaneckých, pers. věcí	57	147,1	1,0	22,9	2,6	15,5
2413 Odborní pracovníci v bankovníctví a pojišťovnictví	862	142,5	2,4	30,2	6,0	17,8
2419 Ostatní odborní pracovníci v oblasti podnikání	177	142,7	1,0	24,8	3,6	15,4
2421 Právníci, právní poradci (mimo advokacie a soudnictví)	30	145,9	0,1	23,1	2,3	16,9

Revidované výsledky ke dni 10. 3. 2010

**Průměrná měsíční odpracovaná a neodpracovaná doba zaměstnanců
podle podskupin zaměstnání KZAM-R**

kraj: Královéhradecký

Podskupiny zaměstnání KZAM-R	Počet zaměstnanců přečtený podle eviden. měsíců	Odpracovaná doba		Neodpracovaná doba		
		celkem	z toho přesčas	celkem	z toho	
					nemoc	dovolená
		hod/měs	hod/měs	hod/měs	hod/měs	hod/měs
2432 Odborní pracovníci knihoven (kromě řadových)	14	151,1	1,7	21,6	4,1	16,0
2441 Ekonomové - vědečtí pracovníci, specialisté, experti	81	146,8	1,1	20,2	1,7	14,5
2451 Spisovatelé, autoři, kritikové, novináři, redaktoři	106	151,8	0,0	22,4	5,5	14,5
2470 Odborní administrativní pracovníci jinde neuvedení	86	142,0	0,3	25,8	5,6	15,0
3111 Technici ve fyzikálních a příbuzných oborech	93	141,9	2,8	24,4	4,1	15,8
3112 Stavební technici	242	149,2	2,5	22,3	4,3	14,1
3113 Elektrotechnici	496	145,0	4,3	24,9	4,1	15,3
3114 Elektronici a technici v radiokomunikacích a telekomunik.	147	147,5	3,7	23,2	2,3	15,5
3115 Strojírenští technici	1 058	147,2	5,5	24,0	4,1	14,9
3116 Chemičtí technici	118	140,3	0,8	26,1	4,9	16,5
3117 Důlní a hutní technici	43	148,9	7,8	22,4	3,3	14,6
3118 Technici v kartografii, kresličí a zeměměřiči	239	148,1	2,7	23,2	4,0	15,5
3119 Ostatní techničtí pracovníci jinde neuvedení	1 515	148,4	3,9	22,7	4,3	14,9
3121 Poradci ve výpočetní technice	49	145,9	0,5	24,1	2,4	16,7
3122 Operátoři a obsluha výpočetní techniky	135	144,0	1,2	23,5	3,7	15,9
3123 Operátoři průmyslových robotů, nc strojů	17	147,0	7,4	28,6	9,0	14,1
3129 Ostatní technici ve výpočetní technice jinde neuvedení	33	144,5	1,9	23,5	2,9	16,1
3132 Obsluha zařiz. pro záznam zvuku,obrazu,operátoři kamery	19	154,8	2,7	18,8	3,1	14,5
3133 Obsluha vysílacího a telekomunikačního zařízení	29	144,6	1,9	22,9	6,1	13,7
3134 Obsluha lékařských zařízení	65	150,2	4,0	23,9	3,1	17,8
3151 Kolaudační technici a technici protipožární ochrany	17	140,2	9,2	32,4	9,5	16,2
3152 Bezpečnostní tech.a tech. pro kontrolu zdravotní nezávad.	237	141,7	2,3	26,5	5,5	15,4
3160 Technici železničního provozu	446	142,8	7,4	23,3	3,6	15,1
3211 Technici a laboranti v oblasti biologie a v příbuz. oborech	158	148,4	3,4	27,1	6,0	17,9
3212 Technici v agronomii, v lesnictví a v zemědělství	207	152,1	1,3	19,3	4,2	13,1
3223 Dietetici a odborníci na výživu	13	145,8	2,6	29,8	11,7	15,1
3226 Rehabilitační a fyzioterapeutičtí pracovníci	127	143,3	0,7	30,9	12,1	15,0
3228 Farmaceutičtí asistenti	21	145,3	1,3	29,4	9,6	16,4
3231 Ošetřovatelé, všeobecné zdravotní sestry	1 074	145,0	3,3	24,8	5,8	16,2
3232 Ženské sestry, porodní asistentky	76	145,5	7,0	27,2	9,4	14,0
3233 Sestry pro péči o dítě	126	140,4	2,4	27,8	9,8	16,3
3235 Sestry pro intenzivní péči	90	144,3	4,4	24,2	4,5	17,6
3411 Zprostředkovatelé finanč. transakcí, obchodu s cen. papíry	102	146,0	0,2	22,9	3,5	17,2
3412 Pojišťovací agenti	102	142,3	0,0	30,0	5,0	16,4
3415 Obchodní cestující, prof. poradci v obchodě, obch.zástupci	314	149,9	1,8	20,6	3,6	14,3
3416 Nákupčí	340	146,1	1,3	23,5	3,9	15,0
3419 Ostatní pracovníci - obchodní zprostředkovatelé jinde n.	13	155,9	0,0	16,5	1,5	14,0
3421 Obchodní agenti	405	143,2	0,8	24,1	4,6	15,3
3422 Odbytoví a přepravní agenti	541	146,3	1,2	21,9	3,9	14,6
3429 Ostatní obchodní agenti a makléři jinde neuvedení	13	146,0	0,0	20,5	3,0	15,7
3431 Odborné sekretářky, sekretáři	119	148,7	0,4	21,9	3,0	15,0
3433 Prac. v oblasti účetnictví,fakturace,rozpočet., kalkulace	962	146,5	1,2	22,6	3,7	15,1
3434 Pracovníci v oblasti statistiky a matematiky	25	138,3	0,6	27,3	9,2	12,7
3435 Pracovníci v oblasti práce a mezd (kromě účetních)	59	148,0	1,5	20,5	3,2	14,4

Revidované výsledky ke dni 10. 3. 2010

**Průměrná měsíční odpracovaná a neodpracovaná doba zaměstnanců
podle podskupin zaměstnání KZAM-R**

kraj: Královéhradecký

Podskupiny zaměstnání KZAM-R	Počet zaměstnanců přepracovaný podle eviden. měsíců	Odpracovaná doba		Neodpracovaná doba		
		celkem	z toho přesčas	celkem	z toho	
					nemoc	dovolená
		hod/měs	hod/měs	hod/měs	hod/měs	hod/měs
3436 Referenti osobních oddělení	109	141,7	1,0	25,9	5,4	15,9
3439 Ostatní odborní administrativní pracovníci jinde neuvedení	555	146,7	1,3	25,1	4,6	15,1
3471 Aranžéři, průmysloví a komerční návrháři, bytové architekti	35	139,9	1,3	26,4	7,7	14,8
4112 Kancelářští pracovníci a obsluha zařiz. na zpracování textu	73	145,3	0,2	24,5	5,7	15,5
4113 Pracovníci přípravy dat výpočetní techniky	128	147,2	0,5	24,8	6,6	15,8
4115 Sekretářky, sekretáři	339	146,2	0,6	24,4	5,3	14,6
4121 Nižší účetní	185	145,2	0,5	25,3	6,3	14,4
4122 Nižší statistici	13	148,1	3,2	19,3	4,8	13,0
4123 Nižší finanční, daňoví úředníci a úředníci v příb. oborech	45	141,1	0,0	28,6	3,0	17,1
4131 Úředníci ve skladech	699	145,0	5,0	26,5	8,0	14,1
4132 Úředníci ve výrobě (např. výrobní plánovači)	269	146,5	3,6	25,5	4,6	15,5
4133 Úředníci v dopravě a v přepravě (dispečeri, kontr. apod.)	195	147,7	2,2	23,8	5,4	14,9
4141 Řadoví knihovníci, archiváři, evidenční pracovníci	26	142,1	0,7	25,7	8,8	14,0
4142 Poštovní doručovatelé, úředníci v třídárnách	881	129,7	1,2	33,9	10,3	16,4
4190 Ostatní nižší úředníci jinde neuvedení	114	155,0	6,5	22,2	5,4	14,7
4211 Pokladníci (v bankách, pojišťov., spořitelnách, na poště)	184	145,0	3,4	25,7	4,7	17,1
4212 Úředníci na přepážkách a směnárníci	527	132,5	0,4	31,6	8,2	16,3
4213 Pokladníci v obchodě, společném stravování apod.	380	140,8	1,7	32,7	15,1	14,0
4214 Prodavači vstupenek, jízdenek apod.	141	141,0	4,8	27,4	6,3	17,3
4222 Recepční	69	147,9	2,6	23,4	6,0	13,3
4223 Telefonisté	16	144,6	0,7	23,2	3,4	14,9
4224 Informátoři	161	140,3	4,1	30,5	7,1	15,4
5121 Pracovníci dohlížející nad obsluh. personálem, hospodyně	31	143,0	1,4	30,2	12,8	14,0
5122 Kuchaři	397	142,8	2,6	29,8	11,8	14,0
5123 Čišníci, servírky	84	149,8	3,2	27,4	11,6	13,4
5132 Pečovatelé a pomoc. ošetřovat. v zařiz.soc. péče, v nemoc.	319	143,8	3,9	29,1	10,7	15,4
5141 Kadeřníci a holiči	19	148,5	0,0	22,1	9,5	12,1
5144 Maséři	30	145,9	0,1	28,5	11,4	15,0
5149 Ostatní pracovníci zajišťující osobní služby jinde neuved.	24	153,0	1,5	23,6	7,4	14,3
5161 Hasiči, požárníci	31	153,7	16,2	27,6	6,0	18,7
5169 Ostatní pracovníci ochrany a ostrahy jinde neuvedení	451	154,7	5,2	21,5	5,9	12,7
5211 Prodavači v obchodech	1 567	146,9	3,1	29,0	13,3	13,2
6113 Zahradníci a pěstitelé zahradních plodin a sazenic	22	141,9	5,9	36,9	11,9	17,9
6121 Chovatelé hospodářských zvířat (kromě drůbeže a včel)	160	153,5	9,0	27,1	11,8	13,2
6129 Ostatní chovatelé, ošetřovatelé zvířat jinde neuvedení	27	160,9	17,1	28,4	13,6	14,0
6141 Dělníci pro pěstění a ošetřování lesa	123	140,3	3,4	32,8	9,8	12,0
7122 Zedníci, kameníci, omítkáři	226	143,2	7,5	40,1	17,1	13,7
7123 Betonáři, děl.specializovaní na pokládání beton. povrchů	44	134,8	10,2	43,3	19,6	15,1
7124 Tesaři a truhláři	82	146,2	12,4	39,0	17,6	14,0
7125 Stavební montážníci	46	140,6	2,1	37,2	12,7	14,3
7129 Ostatní stavební děl. stav. výroby a prac. v ost. oborech	138	159,1	19,1	30,6	11,8	11,2
7136 Instalatéři, potrubáři, stavební zámečníci, klempíři	393	137,9	5,1	32,8	7,0	15,5
7137 Stavební a provozní elektrikáři	94	152,8	9,6	29,4	8,4	14,6
7141 Malíři a tapetáři	24	151,6	7,0	27,9	9,6	12,4

Revidované výsledky ke dni 10. 3. 2010

**Průměrná měsíční odpracovaná a neodpracovaná doba zaměstnanců
podle podskupin zaměstnání KZAM-R**

kraj: **Královéhradecký**

Podskupiny zaměstnání KZAM-R	Počet zaměstnanců přečtený podle eviden. měsíců	Odpracovaná doba		Neodpracovaná doba		
		celkem	z toho přesčas	celkem	z toho	
					nemoc	dovolená
		hod/měs	hod/měs	hod/měs	hod/měs	hod/měs
7142 Lakýrníci a pracovníci v příbuzných oborech	266	137,6	6,5	31,0	10,5	15,5
7211 Formíři a jádraři	33	131,5	5,2	40,4	20,8	14,0
7212 Svářeči, řezači plamenem a páječi	703	138,2	7,7	33,2	10,0	16,5
7213 Výrobci a opraváři výrobků a dílů z plechů	335	137,0	5,9	32,7	8,7	16,6
7214 Montéři kovových konstrukcí	44	136,0	6,9	34,1	9,6	16,2
7221 Kováři, obsluha kovacích lisů, obsluha bucharů	74	130,9	8,7	45,1	23,6	14,7
7222 Nástrojaři, kovomodeláři, kovodělníci, zámečníci	2 312	141,7	8,5	31,8	9,9	15,0
7223 Seřizovači a obsluha obráběcích strojů	925	145,7	11,1	30,9	8,1	15,3
7224 Brusíči, leštiči a ostříči nástrojů	95	140,2	7,5	31,4	7,9	15,8
7231 Mechanici a opraváři motorových vozidel	434	138,5	3,4	30,0	7,3	15,8
7235 Mechanici obráběcích, zemědělských strojů a prům. zařiz.	1 073	146,4	9,5	27,6	7,5	15,3
7239 Ostatní mechanici a opraváři strojů a zařízení bez elektro	322	138,3	6,2	33,1	10,5	15,0
7241 Elektromech.a seřizovači různých typů elektrických zařiz.	1 855	141,3	6,0	30,8	11,2	14,6
7242 Mechanici, opraváři a seřizovači elektr. částí aut, letadel	62	142,9	5,4	28,6	8,7	15,0
7243 Mechanici, seřizovači, opraváři elektronických zařízení	231	140,5	4,9	29,5	7,3	15,2
7244 Telefonní a telegrafní mechanici, montéři a opraváři	32	144,7	2,8	23,4	2,5	15,7
7245 Montéři a opraváři rozhlasových a TV přijímačů,magnetof.	43	147,6	10,8	26,6	3,6	15,8
7246 Montéři a opraváři silnoproudých elektrických vedení	258	143,7	8,7	28,6	6,1	15,7
7247 Montéři a opraváři slaboproudých elektrických vedení	16	153,6	8,1	22,0	2,0	14,2
7311 Výrobci, mechanici a opraváři přesných přístrojů a zařízení	696	135,3	5,1	31,6	13,7	15,3
7411 Zpracovatelé masa, ryb vč. uzenářů a konzerv. masa a ryb	92	135,7	5,2	43,6	22,4	15,0
7412 Zpracovatelé pekárenských a cukrářských výrobků	116	145,3	7,0	29,9	14,9	11,4
7419 Ostatní zpracovatelé - výrobci potravinářských výrobků	30	153,8	6,9	33,0	14,3	15,3
7421 Impregnační a úpraváři dřeva	57	139,5	0,7	32,9	10,6	12,3
7422 Uměleč. truhláři, řezbáři, výrobci a oprav.výrobků ze dřeva	55	141,9	0,7	30,6	7,1	17,0
7431 Kvalifikovaní dělníci připravující přírodní vlákna	101	136,9	5,1	31,0	7,1	15,7
7432 Přádláci, pletaři a jiní výrobci ručně vyráběných tkanin	233	136,4	7,0	37,4	12,6	16,0
7435 Modeláři a stříhači textilu, kůží a podobných materiálů	45	125,8	4,8	41,3	21,2	11,0
7436 Švadleny, vyšivači a pracovníci v příbuzných oborech	178	132,0	2,8	38,1	13,4	13,6
7439 Ostatní dělníci při výrobě textilu, oděvu a výrobků z kůží	329	138,2	7,4	33,2	13,7	13,4
8112 Obsluha zařízení pro úpravu rudných a nerudných surovin	21	148,3	2,2	19,5	3,0	14,3
8122 Obsluha zařízení ve slévárenství (taviči, slévači)	389	138,4	9,3	33,5	13,8	15,0
8123 Obsluha zařízení na tepelné zpracování kovů	50	150,1	15,0	30,3	11,4	14,5
8141 Obsluha pily a jiného zařízení na zpracování dřeva	26	142,1	3,3	32,6	8,4	14,3
8159 Obsluha ostat. zařízení při chemické výrobě jinde neuved.	64	137,3	3,5	31,4	11,9	14,6
8161 Obsluha zařízení při výrobě a rozvodu elektřiny	79	140,4	2,3	22,1	4,7	16,1
8162 Obsluha parních turbín, ohřivačů a motorů	100	154,8	15,0	26,4	6,5	15,8
8163 Obsluha zařízení při úpravě, čištění a rozvodu vody	161	146,9	6,5	23,0	6,2	14,5
8171 Obsluha automatických nebo poloaut. montážních linek	458	143,1	9,2	30,2	11,0	12,5
8180 Obsluha strojů a zařízení pro práce na železničním svršku	67	149,0	14,3	29,3	6,1	15,0
8211 Obsluha automat. nebo poloaut. obráb.strojů (kromě 722)	1 502	139,8	7,5	32,0	9,6	15,7
8223 Obsluha strojů při konečné úpravě ochranných povlaků	453	136,4	6,9	34,1	11,2	16,4
8229 Obsluha strojů na výrobu chemických výrobků jinde neuved.	29	158,5	9,3	21,9	7,7	11,8
8231 Obsluha strojů na výrobu pryžových výrobků (např. obuvi)	1 591	138,0	10,0	36,6	14,9	13,5

Revidované výsledky ke dni 10. 3. 2010

**Průměrná měsíční odpracovaná a neodpracovaná doba zaměstnanců
podle podskupin zaměstnání KZAM-R**

kraj: Královéhradecký

Podskupiny zaměstnání KZAM-R	Počet zaměstnanců přečtený podle eviden. měsíců	Odpracovaná doba		Neodpracovaná doba		
		celkem	z toho přesčas	celkem	z toho	
					nemoc	dovolená
		hod/měs	hod/měs	hod/měs	hod/měs	hod/měs
8232 Obsluha strojů na výrobu plast. výrobků (vč. laminování)	637	141,4	6,7	32,3	13,6	14,4
8251 Obsluha tiskárenských strojů	62	142,1	1,6	24,8	4,9	15,6
8261 Obsluha strojů na úpravu vláken, dopřádání a navj. příze	319	127,6	6,5	41,0	23,2	13,4
8262 Obsluha tkacích a pletacích strojů	840	135,1	7,6	36,8	15,2	14,5
8263 Obsluha šicích a vyšívacích strojů	621	141,5	10,6	31,6	15,9	12,4
8264 Obsluha strojů na bělení, barvení, čištění, praní, žehlení	385	135,7	5,9	33,7	14,5	14,9
8269 Obsluha ost.strojů na výrobu textilních, kožešin. výrobků	222	137,0	8,5	33,6	11,8	13,6
8271 Obsluha strojů na zpracování a konzervování masa a ryb	53	144,6	10,0	38,6	12,6	17,3
8281 Montážní dělníci montující mechanická zařízení (stroje)	2 908	135,0	4,1	33,1	11,5	15,4
8282 Montážní dělníci montující elektrická zařízení	628	134,6	4,7	36,1	10,4	17,0
8283 Montážní dělníci montující elektronická zařízení	243	143,7	10,9	31,9	11,1	13,9
8284 Montážní dělníci montující výrobky z kovů, pryže a plastů	119	132,0	4,3	37,4	17,8	11,8
8290 Obsluha jin.stacionárních zařízení a ost. montážní dělníci	218	137,0	7,4	33,9	12,1	14,7
8311 Strojvedoucí	334	143,5	10,8	24,4	5,7	14,1
8313 Dělníci zabezpeč. sestavování vlaků (brzdaři, výhybkáři)	357	141,3	11,1	27,4	9,2	14,3
8321 Řidiči osobních a malých dodávkov. automobilů, taxikáři	63	157,3	6,5	19,9	4,0	14,1
8323 Řidiči autobusů, trolejbusů a tramvajů	425	177,5	21,6	26,8	8,0	15,7
8324 Řidiči nákladních automobilů a tahačů	730	155,8	6,9	23,6	7,6	13,0
8326 Řidiči speciálních vozidel	169	164,7	16,5	24,9	6,0	13,2
8331 Obsluha zemědělských a lesních strojů	198	163,9	18,6	25,3	7,6	10,7
8332 Obsluha zemních a příbuzných strojů	180	157,9	15,8	29,0	8,8	14,1
8333 Obsluha jeřábů, zdvihacích a podob. manipulačních zařiz.	138	145,2	10,9	32,2	10,7	14,7
8334 Obsluha vysokozdvíhacích a ostatních motorových vozíků	1 092	143,2	5,8	29,3	8,1	15,1
9132 Pomocníci a uklízeči v kancelář., hotel., nemocnicích ap.	692	143,3	3,0	30,7	12,9	13,6
9141 Domovníci, správci domu	48	148,8	3,7	25,4	6,2	16,7
9152 Vrátní, hlídači, uváděči a šatnářky	236	155,9	6,7	23,8	8,1	13,5
9161 Sběrači odpadků, popeláři	237	155,5	12,4	30,3	11,6	11,9
9162 Metaři, čističi záchodků, žump, kanálů a podob. zařízení	36	158,3	10,3	23,0	4,8	12,6
9169 Ostatní pracovníci v příbuzných oborech jinde neuvedení	33	157,2	14,5	27,9	13,4	12,2
9211 Pomocní a nekvalifikovaní dělníci v zemědělství	24	146,7	5,9	27,5	10,8	10,4
9312 Pomocní a nekvalifik. dělníci na stavbách a údržbě silnic	52	160,3	16,0	26,0	6,8	12,7
9321 Pomocní a nekvalifikovaní montážní a manipulační dělníci	1 482	137,7	6,2	32,2	12,9	13,5
9322 Ruční balíči a pytlovači	309	140,5	6,7	30,9	11,1	14,4
9323 Dělníci nádvorní skupiny (pomocní montéři)	229	135,3	0,3	30,8	12,0	13,1
9333 Vazači a nosiči břemen, přístavní dělníci (dokaři)	69	134,3	8,8	36,9	17,5	13,2
9339 Pomocní a nekvalif. prac. v dopr., ve skladech, v telekom.	745	141,4	4,8	31,1	11,1	14,9



Dodatek

Technický popis šetření

Dodatek – Technický popis šetření

Technický popis šetření přibližuje metodické postupy používané při zpracování podnikatelské sféry Regionální statistiky ceny práce (RSCP-PS). Popis je rozdělen do pěti kapitol: metoda výběru ekonomických subjektů, vstupní údaje, nejdůležitější sledované veličiny, dopočtové metody a definice vybraných pojmů.

1. Metoda výběru ekonomických subjektů

Kapitola popisuje základní soubor šetření, strukturu výběrového souboru a postup při výběru ekonomických subjektů (ES).

1.1. Základní soubor

Základním souborem RSCP-PS jsou aktivní ekonomické subjekty z registru ekonomických subjektů Českého statistického úřadu (ČSÚ), které mají 10 a více zaměstnanců a přísluší do podnikatelské sféry a do institucionálních sektorů nefinančních podniků, finančních institucí nebo vládních institucí. Ekonomické subjekty, které přísluší do podnikatelské sféry, odměňují zaměstnance mzdou podle § 109, odst. 2 zákona č. 262/2006 Sb., zákoníku práce, ve znění pozdějších předpisů. Způsob odměňování se zjišťuje pomocí registru „Automatizovaného rozpočtového informačního systému“ (ARIS), který je spravován Ministerstvem financí. Registr ekonomických subjektů (RES) je detailně popsán na internetových stránkách ČSÚ (www.czso.cz).

1.2. Struktura výběrového souboru

Statistické šetření RSCP-PS za 1. – 3. čtvrtletí 2007 zahrnuje 3306 ekonomických subjektů, které reprezentují přibližně 1325 tisíc zaměstnanců. Strukturu výběrového souboru RSCP-PS bez non-response (dále jen výběrový soubor) ukazují z různých pohledů pro 1. – 3. čtvrtletí 2007 následující tabulky.

Výběrový soubor RSCP podnikatelské sféry			
	RSCP-PS Celkem	RSCP-PS – kraj Královéhradecký	
		se sídlem v kraji	se sídlem mimo kraj
Počet ekonomických subjektů	3 306	148	219
Počet zaměstnanců	1 325 tisíc	43 tisíc	23 tisíc

Tabulka 1

Odvětvová skladba výběrového souboru RSCP-PS – kraj Královéhradecký			
Kód CZ-NACE		Počet ekonomických subjektů	
		se sídlem v kraji	se sídlem mimo kraj
A	Zemědělství, lesnictví a rybnářství	12	4
B	Těžba a dobývání	2	3
C	Zpracovatelský průmysl	86	39
D	Výroba a rozvod elektřiny, plynu, tepla	1	4
E	Zásobování vodou, činnosti související s odpady	5	2
F	Stavebnictví	7	9
G	Obchod, opravy motorových vozidel	13	50
H	Doprava a skladování	5	10
I	Ubytování, stravování a pohostinství	1	9
J	Informační a komunikační činnosti		18
K	Peněžnictví a pojišťovnictví	1	39
L	Činnosti v oblasti nemovitostí	1	2
M	Profesní, vědecké a technické činnosti	2	3
N	Administrativní a podpůrné činnosti	1	18
O	Veřejná správa, obrana, sociální zabezpečení		5
P	Vzdělávání	1	
Q	Zdravotní a sociální péče	9	
R	Kulturní, zábavní a rekreační činnosti		3
S	Ostatní činnosti	1	1

Tabulka 2

1.3. Výběr

Výběr ekonomických subjektů v RSCP-PS lze charakterizovat jako jednostupňový stratifikovaný výběr. Výběrovými jednotkami jsou ekonomické subjekty, na které se v případě vybrání vztahuje zpravodajská povinnost. Statistickými jednotkami jsou zaměstnanci, kteří jsou nositeli sledovaných statistických znaků. Základní soubor (ZS) je rozdělen do oblastí (strat) podle:

- regionů (krajů),
- velikostních kategorií,
- odvětvových skupin.

Regionem se z hlediska výběru jednotek rozumí kraj ve smyslu ústavního zákona č. 347/1997 Sb. v platném znění. Ke stratifikaci výběrové opory jsou použity tři velikostní kategorie ekonomických subjektů uvedené v tabulce 3 – Velikostní kategorie pro výběr. Stratifikační třídění obsahuje dvanáct odvětvových skupin z vybraných institucionálních sektorů podnikatelské sféry.

Vymezení strat je provedeno na základě podobnosti v charakteru ekonomické činnosti a podobnosti v zaměstnanecké struktuře.

V jednotlivých oblastech ZS, vzniklých jeho rozdělením dle příslušných stratifikačních kritérií, je vybrán stanovený podíl ekonomických subjektů. Největší subjekty s 250 a více zaměstnanci jsou zařazeny do šetření všechny (výběr s pravděpodobností rovnou 1). Menší subjekty s 10 až 249 zaměstnanci jsou vybírány v jednotlivých stratech systematickým náhodným výběrem s nestejnými pravděpodobnostmi bez vracení. Pravděpodobnosti výběru se liší podle velikosti subjektu a jejich výše je určena výběrovým podílem uvedeným v tabulce 3. Výběrový soubor ekonomických subjektů s 10 až 249 zaměstnanci se obměňuje metodou rotujícího panelu s periodou rotace devět let, tzn. k plné obměně dojde za devět let.

Velikostní kategorie pro výběr		
Kategorie	Počet zaměstnanců	Výběrový podíl [%]
1	10 až 49	4,5
2	50 až 249	15
3	250 a více	100

Tabulka 3

2. Vstupní údaje

Kapitola popisuje sběr dat do šetření RSCP-PS, nejdůležitější vstupní údaje a používané klasifikace a číselníky.

2.1. Sběr dat

Ekonomické subjekty, na které se vztahuje zpravodajská povinnost, vykazují do statistického šetření RSCP-PS údaje o všech zaměstnancích v pracovním poměru. Vybraná zpravodajská jednotka předává data na Ministerstvo práce a sociálních věcí, které je orgánem vykonávajícím státní statistickou službu. Termínem pro předání dat od respondenta je konec měsíce následujícího po skončení sledovaného období.

Předávaná data mají formu databázových souborů a obsahují informace o zaměstnavateli a zaměstnancích. U více než 90 % respondentů je zdrojem dat pro šetření mzdový a personální systém. Datové soubory jsou předávány ve více než 90 % případů elektronickou poštou, zbylá část respondentů posílá data na disketu, případně na papírových formulářích.

Pro kontrolu a opravu dat, připravených mzdovým a personálním systémem respondenta, případně pro pořízení vstupních dat, je určen "Lokální pořizovací program ISPV 2006", který se musí před použitím nainstalovat na lokální disk.

Pořizovací program řeší i zabezpečení dat při přenosu od respondenta ke zpracovateli. Používá přitom hybridní šifrování s veřejným a privátním klíčem.

Veřejný klíč je součástí instalace pořizovacího programu, privátní klíč je uložen na interním serveru zpracovatele. Zašifovaná data se ukládají do souboru s formátem S/MIME verze 3.

2.2. Nejdůležitější vstupní údaje

Šetření RSCP-PS se čtvrtletní periodicitou monitoruje výdělkovou úroveň a odpracovanou dobu jednotlivých zaměstnání podle klasifikace KZAM-R v České republice.

Hodinový výdělek je údaj zjišťovaný z průměrných hodinových výdělků definovaných v § 351 až § 362 zákona č. 262/2006 Sb., zákoníku práce, ve znění pozdějších předpisů. Obvykle se jedná o podíl mzdy za práci a odpracované doby za poslední čtvrtletí sledovaného období. Hodinový výdělek je krátkodobým indikátorem výdělkové úrovně.

Hrubá měsíční mzda, vypočtená z hrubé mzdy za sledované období, je druhým indikátorem, který ukazuje výdělkovou úroveň. Hrubá mzda je součtem mzdy za práci, náhrad mzdy a odměn za pracovní pohotovost, které jsou přímo sbíranými položkami. Mzda je definovaná v § 109, odst. 2 zákona č. 262/2006 Sb., zákoníku práce, ve znění pozdějších předpisů. Šetření RSCP-PS sleduje i strukturu hrubé měsíční mzdy, tj. prémie a odměny, příplatky za přesčas, ostatní příplatky, náhrady a odměny za pracovní pohotovost. Hrubá měsíční mzda a její složky se vztahují k celému sledovanému období, které zahrnuje dobu od počátku roku do konce čtvrtletí, za které se šetření provádí.

Šetření RSCP-PS dále sleduje pracovní dobu zaměstnanců. Vstupní věta o zaměstnanci obsahuje odpracovanou dobu od počátku roku a z ní počet přesčasových hodin. Odpracovaná doba u zaměstnanců odměňovaných měsíční mzdou nezahrnuje dobu svátků v jinak pracovních dnech. Věta dále obsahuje celkovou neodpracovanou dobu od počátku roku, z ní počet hodin nemoci a dovolené.

2.3. Klasifikace a číselníky

RSCP-PS používá standardní statistické klasifikace a číselníky (podrobněji popsané na www.czso.cz). Použití platných statistických klasifikací je závazné jak pro orgán vykonávající státní statistickou službu, tak pro zpravodajské jednotky, které poskytují údaje pro statistické zjišťování. Proto i RSCP-PS používá následující klasifikace a číselníky:

KZAM-R **Klasifikace zaměstnání;** vydáno sdělením ČSÚ č. 492/2003 Sb. ze dne 18. prosince 2003 o vydání rozšířené Klasifikace zaměstnání KZAM-R.

- CZ-ICSE** **Klasifikace postavení v zaměstnání;** vydáno sdělením ČSÚ č. 494/2003 Sb. ze dne 18. prosince 2003 o vydání Klasifikace postavení v zaměstnání.
- KKOV** **Klasifikace kmenových oborů vzdělání;** vydáno sdělením ČSÚ č. 320/2003 Sb. ze dne 9. září 2003 o zavedení Klasifikace kmenových oborů vzdělání. Poslední aktualizace byla provedena k 1. únoru 2007 sdělením ČSÚ č. 535/2006 Sb. ze dne 28. listopadu 2006 o aktualizaci Klasifikace kmenových oborů vzdělání.
- CZ-NUTS** **CZ-NUTS Klasifikace územních statistických jednotek;** vydáno sdělením ČSÚ č. 490/2003 Sb. ze dne 18. prosince 2003 o vydání Klasifikace územních statistických jednotek. Poslední aktualizace byla provedena k 1. květnu 2004 sdělením ČSÚ č. 228/2004 Sb. ze dne 14. dubna 2004 o aktualizaci Klasifikace územních statistických jednotek.
- CZ-NACE¹** **Klasifikace ekonomických činností (CZ-NACE);** vydáno sdělením ČSÚ č. 244/2007 Sb. ze dne 18. září 2007 o zavedení Klasifikace ekonomických činností.
- CZ-GEONOM** **Klasifikace zemí;** vydáno sdělením ČSÚ č. 487/2003 Sb. ze dne 18. prosince 2003 o vydání Klasifikace zemí. Poslední aktualizace byla provedena k 1. červenci 2005 sdělením ČSÚ č. 243/2005 Sb. ze dne 9. června 2005 o aktualizaci Klasifikace zemí.

¹ Revidovaná výsledková publikace využívá z důvodu srovnání s novějšími výsledky klasifikaci CZ-NACE (původní verze využívala klasifikaci OKEČ).

3. Nejdůležitější sledované veličiny

Kapitola popisuje nejdůležitější sledované veličiny, algoritmy jejich výpočtu a kritéria pro zahrnutí zaměstnanců do dalších výpočtů.

3.1. Hodinový výdělek

Hodinový výdělek je přímo zjišťovaná veličina. Do výpočtu charakteristik hodinového výdělku jsou zařazeni zaměstnanci, kteří byli v evidenčním stavu v posledním dnu sledovaného období.

3.2. Hrubá měsíční mzda

Hrubá měsíční mzda se vztahuje k celému sledovanému období, tedy k 1. čtvrtletí, k 1. - 2. čtvrtletí, k 1. - 3. čtvrtletí, nebo k 1. - 4. čtvrtletí. Na rozdíl od hodinového výdělku musí být hrubá měsíční mzda vypočtena z dalších přímo zjišťovaných mzdových položek a nemzdových plnění.

Hrubá mzda je v RSCP-PS definována jako součet mzdy za práci, náhrady mzdy a odměny za pracovní pohotovost. Hrubá měsíční mzda zaměstnance se vypočte podle vzorce:

$$\text{HMM} = \frac{\text{MZDA} + \text{NAHRADY} + \text{POHOTOV}}{\text{MESPLAC}_{\text{prep}}}$$

kde :

HMM	je hrubá měsíční mzda zaměstnance,
MZDA	je mzda za práci zaměstnance v kumulaci za sledované období (vstupní položka věty o zaměstnanci),
NAHRADY	jsou náhrady mzdy zaměstnance v kumulaci za sledované období (vstupní položka věty o zaměstnanci),
POHOTOV	je odměna za pracovní pohotovost zaměstnance v kumulaci za sledované období (vstupní položka věty o zaměstnanci),
MESPLAC _{prep}	je počet přepočtených placených měsíců zaměstnance, tj. počet měsíců, odpovídajících součtu odpracované doby a doby, po kterou pobíral náhrady mzdy.

Počet přepočtených placených měsíců MESPLAC_{prep} je roven počtu kalendářních měsíců v případě, že zaměstnanec s plným pracovním úvazkem po celé sledované období pracoval nebo pobíral náhrady mzdy. Pokud zaměstnanec byl v evidenčním stavu kratší dobu než sledované období, bude jeho počet placených měsíců zkrácen poměrem počtu pracovních dnů v evidenčním stavu a ve sledovaném období. Podobně se počet placených měsíců zkrátí, pokud zaměstnanec měl jinou absenci než absenci s náhradou mzdy (např. nemoc), případně měl sjednán kratší pracovní úvazek.

Hrubá měsíční mzda za určitou skupinu zaměstnanců je vážená charakteristika, v níž hrubá měsíční mzda určitého zaměstnance má váhu, odpovídající počtu jeho placených měsíců za sledované období (tzv. váha placené doby). Tento způsob výpočtu umožňuje korektní srovnání mzdové úrovně jednotlivých zaměstnání a srovnávání v čase.

Sestavy s hrubou měsíční mzdou, diferenciací a strukturou hrubé mzdy obsahují také měsíční placenou dobu. Tento údaj ukazuje počet placených hodin (odpracovaná doba a doba náhrad) za placený měsíc a je v souladu s výpočtem hrubé měsíční mzdy.

Pro zahrnutí zaměstnance do výpočtů hrubé měsíční mzdy se uplatňují následující kritéria:

- přepočtený počet placených měsíců zaměstnance je alespoň jeden měsíc,
- stanovená týdenní pracovní doba na dané pracovní místo je alespoň 30 hodin (dle doporučení Eurostatu).

3.3. Měsíční odpracovaná a neodpracovaná doba

Měsíční odpracovaná (resp. neodpracovaná) doba se stejně jako hrubá měsíční mzda vztahuje k celému sledovanému období tj. k 1. čtvrtletí, k 1. - 2. čtvrtletí, k 1. - 3. čtvrtletí, nebo k 1. - 4. čtvrtletí.

Měsíční odpracovaná doba zaměstnance se vypočte podle vzorce:

$$\text{ODPRACD}_{\text{mes}} = \frac{\text{ODPRACD}}{\text{MESEVID}_{\text{prep}}}$$

kde :

- ODPRACD_{mes} je měsíční odpracovaná doba zaměstnance,
 ODPACD je odpracovaná doba zaměstnance v kumulaci za sledované období (vstupní položka věty o zaměstnanci),
 MESEVID_{prep} je počet přepočtených evidenčních měsíců zaměstnance, tj. počet měsíců, odpovídajících délce pracovního úvazku a délce pracovního poměru ve sledovaném období.

Počet přepočtených evidenčních měsíců MESEVID_{prep} je roven počtu kalendářních měsíců v případě, že zaměstnanec s plným pracovním úvazkem po celé sledované období byl v pracovním poměru a nebyl na mateřské či rodičovské dovolené. Pokud zaměstnanec byl v evidenčním stavu kratší dobu, než sledované období, bude jeho počet evidenčních měsíců zkrácen poměrem počtu pracovních dnů v evidenčním stavu a ve sledovaném období. Podobně se počet evidenčních měsíců zkrátí, pokud zaměstnanec měl sjednán kratší pracovní úvazek.

Měsíční odpracovaná doba za určitou skupinu zaměstnanců je vážená charakteristika, v níž měsíční odpracovaná doba určitého zaměstnance má váhu, odpovídající počtu jeho evidenčních měsíců ve sledovaném období (tzv. váha

evidenční doby). Pro zahrnutí zaměstnance do výpočtů měsíční odpracované doby se uplatňují stejná kritéria jako u hrubé měsíční mzdy.

Obdobně jako odpracovaná doba se počítají měsíční neodpracovaná doba a také průměrné měsíční údaje o přesčasu, dovolené a nemoci.

4. Dopočtové metody

Kapitola dopočtové metody obsahuje řešení neodpovědí a popis metody vážení, hodnocení kvality odhadů a přehled publikovaných tabulek podle použitých vah.

4.1. Řešení neodpovědí a metoda vážení

Problém neodpovědí (tzv. non-response) či z dalších důvodů nepoužitelných dat od vybraného ekonomického subjektu je v RSCP-PS řešen metodou historické imputace a metodou upravující podnikové váhy respondentům.

Metoda vážení, používaná v RSCP-PS, umožňuje získat z dat výběrového souboru odhady charakteristik (parametrů) základního souboru. Odhady charakteristik zaměstnanecké populace základního souboru RSCP-PS jsou publikovány ve všech tabulkách s výjimkou tabulek s tříděním podle jednotlivých zaměstnání. Základem podnikových vah jsou váhové koeficienty, které vycházejí z pravděpodobnosti výběru každého ekonomického subjektu. Po úpravě vah z důvodu non-response se získají konečné podnikové váhy pomocí dopočtu na aktuální počet ES v základním souboru v rámci jednotlivých vážících strat. Podnikové váhy zvyšují při výpočtech odhadů význam dat ekonomických subjektů s relativně malým zastoupením ve výběrovém souboru. Relativně nejméně zastoupené jsou ve výběrovém souboru RSCP-PS ekonomické subjekty s 10-49 zaměstnanci, a proto mají největší váhy při výpočtech odhadů.

Výpočet váhy jednotlivých zaměstnanců je závislý na typu tabulky a také na typu publikovaného ukazatele. Přehled všech publikovaných tabulek s uvedením použitých vah je uveden v oddíle 4.3. Váha zaměstnance je součinem vah používaných v daném typu tabulkové sestavy.

Tabulky s tříděním podle podskupin zaměstnání KZAM-R (PS-V5, PS-M5 a PS-T5) obsahují charakteristiky výběrového souboru. Při interpretaci výsledků je nutno mít na zřeteli, že charakteristiky výběrového souboru nelze automaticky pokládat za odhady platné pro celou zaměstnaneckou populaci. Výběrové charakteristiky jsou ovlivněny větším relativním zastoupením velkých ekonomických subjektů ve výběrovém souboru RSCP-PS.

4.2. Kvalita odhadů

Odhadované charakteristiky podléhají dvěma typům chyb – výběrovým chybám a nevýběrovým chybám. Výběrové chyby jsou způsobeny faktorem náhody při pravděpodobnostním výběru RSCP-PS. Hodnoty výběrových chyb není možné z výběrového souboru RSCP-PS dostatečně přesně kvantifikovat, nicméně používaná stratifikace výrazně snižuje jejich výši. Nevýběrové chyby bývají způsobeny především špatnou kvalitou dat předávaných respondenty (neúplné a chybné údaje) a jejich vliv je snižován několikastupňovými kontrolními mechanismy a častými kontakty zpracovatele šetření s respondenty.

4.3. Přehled publikovaných tabulek podle použitých vah

Hodinový výdělek				
Tabulka	Třídící kritérium	Podniková váha	Váha placené doby	Váha evidenční doby
PS-V0	Celý kraj	X		
PS-V1	HL. třídy zaměstnání KZAM-R	X		
PS-V2	Věkové kategorie	X		
PS-V4	Vzdělání	X		
PS-V5	Podskupiny zaměstnání KZAM-R			
PS-V6	Kategorie zaměstnání	X		
PS-V8	Pohlaví	X		

Tabulka 4

Hrubá měsíční mzda				
Tabulka	Třídící kritérium	Podniková váha	Váha placené doby	Váha evidenční doby
PS-M0	Celý kraj	X	X	
PS-M1	HL. třídy zaměstnání KZAM-R	X	X	
PS-M5	Podskupiny zaměstnání KZAM-R		X	

Tabulka 5

Odpracovaná a neodpracovaná doba				
Tabulka	Třídící kritérium	Podniková váha	Váha placené doby	Váha evidenční doby
PS-T5	Podskupiny zaměstnání KZAM-R			X

Tabulka 6

5. Definice vybraných pojmů

Ekonomický subjekt	Ekonomický subjekt je právnický subjekt nebo fyzická osoba s postavením podnikatele, zapsaná do registru ekonomických subjektů ČSÚ. Každému ekonomickému subjektu se přiděluje identifikační číslo (IČ).
Organizační jednotka	Z hlediska mzdové statistiky RSCP se dělí ekonomické subjekty na organizační jednotky podle okresu, ve kterém jejich zaměstnanci působí. Organizační jednotku tvoří všichni zaměstnanci ekonomického subjektu, kteří působí ve stejném okrese.
Zpravodajská jednotka	Zpravodajskou jednotkou je právnická osoba, organizační složka státu nebo fyzická osoba, od níž se požaduje poskytnutí údajů ve statistickém zjišťování podle zákona č. 89/1995 Sb., o státní statistické službě, ve znění pozdějších předpisů.
Sledované období	Sledované období je období od začátku roku do konce čtvrtletí, za které se provádí výběrové statistické zjišťování.
Podnikatelská sféra	Do podnikatelské sféry patří subjekty, které odměňují mzdou podle § 109, odst. 2 zákona č. 262/2006 Sb., zákoníku práce, ve znění pozdějších předpisů.
Nepodnikatelská sféra	Do nepodnikatelské sféry patří organizace, které odměňují platem podle § 109, odst. 3 zákona č. 262/2006 Sb., zákoníku práce, ve znění pozdějších předpisů.
Základní soubor	Základním souborem RSCP-PS jsou aktivní ekonomické subjekty podnikatelské sféry z registru ekonomických subjektů ČSÚ, které mají 10 a více zaměstnanců a přísluší do institucionálních sektorů nefinanční podniky, finanční instituce nebo vládní instituce.