



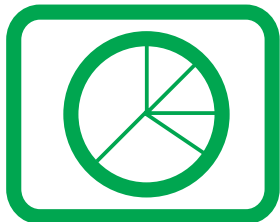
RSCP

Regionální statistika ceny práce

**Čtvrtletní výběrové
statistické zjišťování**

kraj
Královéhradecký
III. čtvrtletí 2003

MPSV - SSZ



RSCP

Regionální statistika ceny práce

**Čtvrtletní výběrové
statistické zjišťování**

kraj
Královéhradecký
III. čtvrtletí 2003

MPSV - SSZ

COPYRIGHT - MPSV ČR a SSZ

Publikace ani její část nesmí být kopírována, rozšiřována a zařazována do informačních systémů v jakékoliv formě (elektronické, mechanické, optické, magnetické aj.) bez písemného souhlasu

Ministerstva práce a sociálních věcí ČR a Správy služeb zaměstnanosti

O b s a h :

A Úvodní část

| | |
|-----------|---|
| Úvod..... | 7 |
|-----------|---|

B Výsledková část

Průměrné hodinové výdělky

| | | |
|------|---|----|
| P-V0 | Průměrné hodinové výdělky v podnikatelské sféře za kraj Královéhradecký | 11 |
| P-V1 | Průměrné hodinové výdělky podle hlavních tříd zaměstnání KZAM–R | 12 |
| P-V2 | Průměrné hodinové výdělky podle věkových kategorií..... | 13 |
| P-V4 | Průměrné hodinové výdělky podle vzdělání | 13 |
| P-V5 | Průměrné hodinové výdělky podle podskupin zaměstnání KZAM–R | 14 |
| P-V6 | Průměrné hodinové výdělky podle kategorie zaměstnání | 19 |
| P-V8 | Průměrné hodinové výdělky podle pohlaví | 19 |

Měsíční hrubé mzdy

| | | |
|------|--|----|
| P-M0 | Průměrná hrubá měsíční mzda a její složky, diferenciacce, placená doba v podnikatelské sféře za kraj Královéhradecký | 20 |
| P-M1 | Průměrná hrubá měsíční mzda a její složky, diferenciacce podle hlavních tříd zaměstnání KZAM-R..... | 21 |
| P-M5 | Průměrná hrubá měsíční mzda, placená doba podle podskupin zaměstnání KZAM-R..... | 22 |

Měsíční odpracovaná a neodpracovaná doba

| | | |
|------|---|----|
| P-T5 | Průměrná měsíční odpracovaná a neodpracovaná doba podle podskupin zaměstnání KZAM – R | 32 |
|------|---|----|

C Dodatek - technický popis šetření

| | |
|----------------------------------|----|
| Koncepce šetření | 39 |
| Rozsah šetření..... | 39 |
| Opora výběru..... | 40 |
| Výběr | 40 |
| Vstupní údaje pro RSCP | 41 |
| Sběr dat..... | 41 |
| Klasifikace a číselníky..... | 42 |
| Výdělky a odpracovaná doba | 42 |

| | |
|---|----|
| Zpracování a analýza dat..... | 43 |
| Přehled publikovaných tabulek | 43 |
| Výpočet měsíční hrubé mzdy | 44 |
| Metoda vážení a řešení non-response | 45 |
| Odhady statistických charakteristik..... | 45 |
| Kvalita odhadů | 46 |
| Definice vybraných pojmů..... | 47 |



A Úvodní část

Úvod

Publikace představuje výsledky informačního systému „Regionální statistika ceny práce“ (RSCP), který produkuje aktuální údaje o výdělkové úrovni a odpracované době podle zaměstnání v jednotlivých krajích České republiky. RSCP, stejně jako Informační systém o průměrném výdělku (ISPV) vychází z pravidelného výběrového statistického zjišťování s názvem „Čtvrtletní šetření o ceně práce“, které se čtvrtletní periodicitou monitoruje průměrné hodinové výdělky, vyplacené mzdy a odpracovanou dobu jednotlivých zaměstnanců. Šetření je zařazeno do programu statistických zjišťování, vyhlášených ČSÚ ve sbírce zákonů pro příslušný kalendářní rok (viz přílohy č. 1 a č. 2 Vyhlášky č. 470 ve Sbírce zákonů ČR částka 163 ze dne 19. listopadu 2002, kterou se stanoví Program statistických zjišťování na rok 2003). Šetření provádí pracoviště státní statistické služby Ministerstva práce a sociálních věcí. Garantem informačního systému RSCP je Ministerstvo práce a sociálních věcí – správa služeb zaměstnanosti, zpracovatelem RSCP je Trexima, spol. s r.o. Zlín (www.trexima.cz).

RSCP nabízí další zdroj informací o mzdách v krajích České republiky. Na rozdíl od šetření vycházejících z výkaznictví ČSÚ, které sbírá údaje o mzdách za celý ekonomický subjekt (resp. jeho pracoviště), hlavním cílem RSCP je zjištění výdělkové úrovně podle profesí za jednotlivé zaměstnance. Primárním výsledkem jsou statistiky mzdové úrovně profesí (v klasifikaci KZAM-R) v jednotlivých krajích, dalším produktem jsou odhady výdělkových parametrů zaměstnanecké populace kraje. Tato publikace obsahuje operativní výsledky šetření RSCP, členěné podle zaměstnaneckých charakteristik. Roční zjišťování hrubých mezd a odpracované doby v ISPV je základem pro strukturální šetření mezd ČSÚ a pro šetření SES (Structure of Earning Survey) Eurostatu. Zatímco výsledky strukturálních šetření mezd ČSÚ a výsledky ISPV a RSCP pocházejí z téhož zdroje a publikace se navzájem doplňují, při srovnávání s výsledky výkaznictví je třeba vzít v úvahu rozdílné výběrové soubory a rozdílné metody výpočtu mzdových charakteristik.

Publikace přináší průměrné hodinové výdělky za aktuální čtvrtletí, měsíční hrubé mzdy za období od začátku roku do konce aktuálního čtvrtletí, údaje o odpracované a neodpracované době za stejné období. Publikace obsahuje výsledky podnikatelské sféry (ekonomické subjekty, které odměňují podle zákona č. 1/1992 Sb. o mzdě, odměně za pracovní pohotovost a o průměrném výdělku).

Výsledková publikace jednotlivých krajů ve formátu Excel a ve formátu PDF je k dispozici na internetových stránkách MPSV (www.mpsv.cz) v sekci *Služby zaměstnanosti*, v části *Regionální statistika ceny práce*. Rozsah přehledů jednotlivých profesí je dán publikačním kritériem, podle kterého se uveřejňují jen zaměstnání získaná od minimálně deseti zaměstnanců a minimálně tří ekonomických subjektů.



B Výsledková část

**Průměrné hodinové výdělky
v podnikatelské sféře**

kraj: Královéhradecký

Průměrný hodinový výdělek **93,47 Kč/hod**

Diferenciace

D1 - 1. decil **51,39 Kč/hod**

Medián **82,93 Kč/hod**

D9 - 9. decil **137,69 Kč/hod**

Podíl zaměstnanců s nižším než průměrným

hodinovým výdělkem je..... **62,8 %**

Index průměrného hodinového výdělku zaměstnanců

meziroční vůči 3. čtvrtletí 2002..... **106,0 % ***

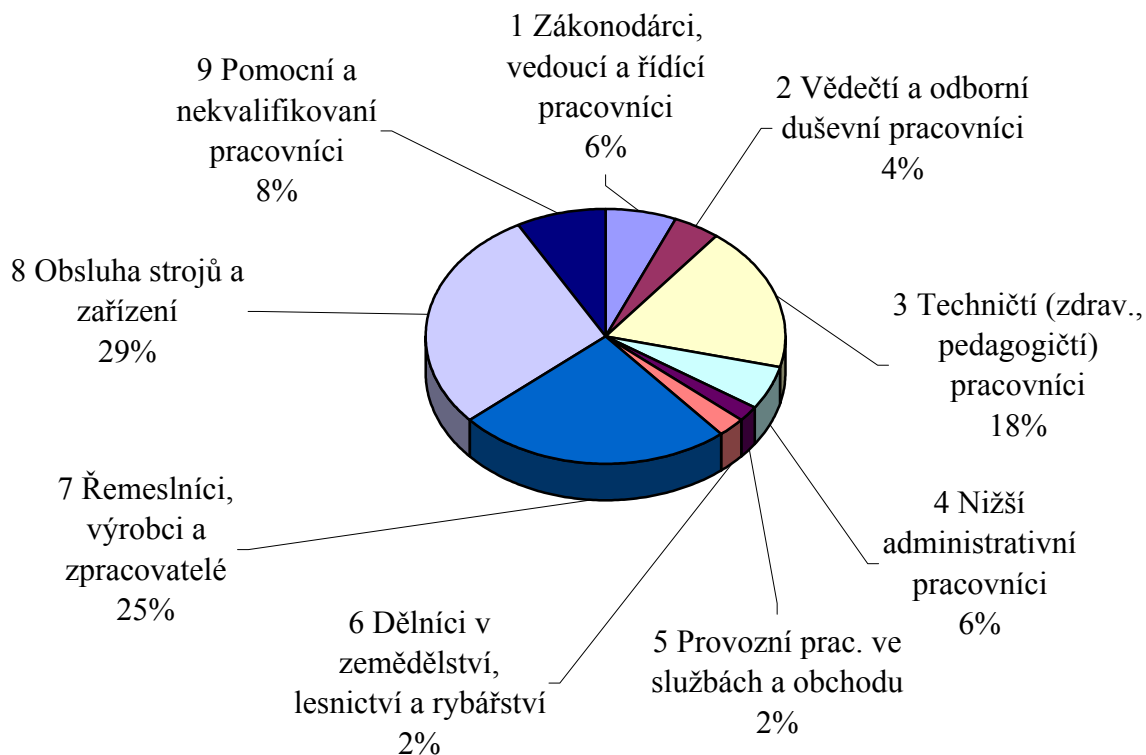
* Index ovlivněn změnou metodiky výpočtu průměrného hodinového výdělku, hodnota za rok 2002 je vypočtena na výběrovém souboru a hodnota za rok 2003 je dopočtena na celý základní soubor (viz. Dodatek - technický popis šetření).

Průměrné hodinové výdělky
podle hlavních tříd zaměstnání KZAM - R

kraj: **Královéhradecký**

| Hlavní třída zaměstnání KZAM - R | Struktura zaměstnanců % | Průměr Kč/hod | Diferenciace | | |
|--|-------------------------------|------------------|--------------------|------------------|--------------------|
| | | | 1. decil Kč/hod | medián Kč/hod | 9. decil Kč/hod |
| 1 Zákonodárci, vedoucí a řídicí pracovníci | 6,4 | 194,89 | 89,74 | 157,74 | 328,57 |
| 2 Vědečtí a odborní duševní pracovníci | 4,0 | 136,44 | 88,00 | 128,94 | 201,08 |
| 3 Techničtí (zdrav., pedagogičtí) pracovníci | 18,5 | 105,47 | 67,57 | 96,11 | 146,73 |
| 4 Nižší administrativní pracovníci | 5,7 | 79,98 | 49,68 | 75,73 | 118,97 |
| 5 Provozní prac. ve službách a obchodu | 1,9 | 64,88 | 40,24 | 59,05 | 102,41 |
| 6 Dělníci v zemědělství, lesnictví a rybářství | 2,5 | 60,64 | 40,58 | 59,19 | 80,17 |
| 7 Řemeslníci, výrobci a zpracovatelé | 24,6 | 80,78 | 49,39 | 76,80 | 117,35 |
| 8 Obsluha strojů a zařízení | 28,4 | 82,77 | 53,39 | 80,04 | 115,89 |
| 9 Pomocní a nekvalifikovaní pracovníci | 8,0 | 66,55 | 42,00 | 63,33 | 96,71 |
| C E L K E M - podnikatelská sféra | 100,0 | 93,47 | 51,39 | 82,93 | 137,69 |

Struktura zaměstnanců dle hlavních tříd KZAM - R



3. čtvrtletí 2003

RSCP - podnikatelská sféra

P-V2

Průměrné hodinové výdělky
podle věkových kategorií

kraj: Královéhradecký

| Věková kategorie | Struktura zaměstnanců | Průměr | Diferenciace | | |
|--|--------------------------|--------------|--------------|--------------|---------------|
| | | | 1. decil | medián | 9. decil |
| | % | Kč/hod | Kč/hod | Kč/hod | Kč/hod |
| do 20 let | 0,6 | 60,20 | 38,00 | 55,82 | 93,50 |
| 20 - 29 let | 20,5 | 87,50 | 52,63 | 82,47 | 125,91 |
| 30 - 39 let | 23,3 | 98,72 | 54,67 | 86,28 | 145,74 |
| 40 - 49 let | 25,5 | 94,48 | 51,19 | 83,03 | 138,90 |
| 50 - 59 let | 25,8 | 93,81 | 51,45 | 81,80 | 137,04 |
| 60 a více let | 4,3 | 90,00 | 39,55 | 73,02 | 153,84 |
| C E L K E M - podnikatelská sféra | 100,0 | 93,47 | 51,39 | 82,93 | 137,69 |

3. čtvrtletí 2003

RSCP - podnikatelská sféra

P-V4

Průměrné hodinové výdělky
podle vzdělání

kraj: Královéhradecký

| Vzdělání | Struktura zaměstnanců | Průměr | Diferenciace | | | |
|--|--------------------------|--------------|--------------|--------------|---------------|--------|
| | | | 1. decil | medián | 9. decil | |
| | % | Kč/hod | Kč/hod | Kč/hod | Kč/hod | |
| KKOV | | | | | | |
| Základní a nedokončené | A-C | 11,4 | 68,66 | 44,64 | 64,20 | 99,85 |
| Střední bez maturity | D,E,H,J | 45,6 | 79,29 | 48,61 | 76,52 | 112,13 |
| Střední s maturitou | K-M | 27,6 | 102,23 | 60,56 | 92,47 | 147,05 |
| Vyšší odborné a bakalářské | N,R | 0,9 | 90,48 | 42,29 | 75,90 | 140,19 |
| Vysokoškolské | T,V | 6,8 | 185,77 | 89,58 | 145,52 | 303,13 |
| <i>neuvedeno</i> | | 7,8 | 101,93 | 55,94 | 96,58 | 145,41 |
| C E L K E M - podnikatelská sféra | 100,0 | 93,47 | 51,39 | 82,93 | 137,69 | |

**Průměrné hodinové výdělky
podle podskupin zaměstnání KZAM - R**

kraj: Královéhradecký

| Podskupiny zaměstnání KZAM - R | Výběrový soubor | | Průměr | Diferenciace | | |
|---|------------------------|------------------|--------|--------------|---------------|----------|
| | počet org. jednotek | počet zaměst. | | 1. decil | medián | 9. decil |
| | | | Kč/hod | Kč/hod | Kč/hod | Kč/hod |
| 1210 Ředitelé a prezidenti velkých organizací, podniků | 76 | 85 | 686,36 | 196,46 | 436,73 | 1328,46 |
| 1221 Ved. prac. v zemědělství, lesnictví, rybářství a myslivosti | 17 | 71 | 163,23 | 58,65 | 142,25 | 284,70 |
| 1222 Ved. prac. v průmyslu (ve výrobě) | 78 | 405 | 243,40 | 121,80 | 188,00 | 397,88 |
| 1223 Ved. prac. ve stavebnictví a zeměměřičtví | 13 | 73 | 249,30 | 116,70 | 198,08 | 404,52 |
| 1224 Ved. prac. ve velkoobchodě a v maloobchodě | 21 | 99 | 168,94 | 76,78 | 142,05 | 310,18 |
| 1226 Ved. prac. v dopr., skladování, telekom. a na pošt. úřadech | 20 | 371 | 123,65 | 87,74 | 110,40 | 185,64 |
| 1227 Ved. prac. v organ.zaměřených na poskytování obch.služeb | 13 | 67 | 318,35 | 172,32 | 255,71 | 534,13 |
| 1229 Ved. prac. dílčích celků jinde neuvedení (kult.,zdrav.,škol.) | 15 | 53 | 169,57 | 99,51 | 160,24 | 248,95 |
| 1231 Ved. prac. finančních a hospodářských (správních) útvarů | 90 | 261 | 254,32 | 115,86 | 196,37 | 427,13 |
| 1232 Ved. prac. personálních útvarů a útvarů průmysl. vztahů | 42 | 53 | 250,85 | 104,68 | 200,86 | 438,59 |
| 1233 Ved. prac. odbytových útvarů (vč. průzkumu trhu) | 63 | 155 | 271,65 | 107,33 | 205,08 | 532,23 |
| 1234 Ved. prac. reklamních útvarů a útvarů pro styk s veřejností | 11 | 15 | 215,41 | 118,64 | 177,24 | 317,17 |
| 1235 Ved. prac. zásobovacích útvarů | 39 | 55 | 189,51 | 99,53 | 150,60 | 369,05 |
| 1236 Ved. prac. výpočetních útvarů | 28 | 35 | 219,20 | 115,62 | 168,49 | 440,51 |
| 1237 Ved. prac. výzkumných a vývojových útvarů | 28 | 73 | 230,27 | 122,86 | 177,26 | 454,80 |
| 1239 Ved. prac. ostatních útvarů jinde neuvedení | 40 | 179 | 194,41 | 86,64 | 192,96 | 303,58 |
| 1311 Ved., ředitelé v zemědělství,lesnictví,rybářství a myslivosti | 11 | 90 | 168,98 | 110,77 | 158,60 | 235,81 |
| 1312 Ved., ředitelé v průmyslu (ve výrobě) | 27 | 61 | 225,77 | 97,73 | 179,42 | 340,13 |
| 1313 Ved., ředitelé ve stavebnictví a zeměměřičtví | 5 | 16 | 272,23 | 113,65 | 198,39 | 553,26 |
| 1314 Ved., ředitelé ve velkoobchodu a maloobchodu | 12 | 134 | 90,97 | 46,26 | 72,50 | 175,76 |
| 1316 Ved., ředitelé v dopravě, sklad., telekom. a na pošt. úřadech | 13 | 47 | 142,57 | 107,89 | 132,33 | 211,42 |
| 2113 Chemici | 4 | 16 | 129,50 | 85,41 | 109,87 | 155,60 |
| 2119 Ostatní vědci a odborníci v příbuz. oborech jinde neuved. | 11 | 60 | 138,63 | 95,95 | 132,25 | 183,02 |
| 2131 Projektanti a analytici výpočetních systémů | 16 | 31 | 151,47 | 107,32 | 141,05 | 214,00 |
| 2132 Programátoři | 23 | 72 | 134,61 | 84,18 | 130,35 | 179,00 |
| 2139 Ostatní odborníci zabývající se vt jinde neuved. | 34 | 124 | 153,54 | 106,73 | 140,72 | 219,14 |
| 2142 Projektanti staveb a areálů, stavební inženýři | 7 | 68 | 128,02 | 102,21 | 123,17 | 156,55 |
| 2143 Projektanti elektrotechnických zařízení, elektroinženýři | 17 | 80 | 143,49 | 91,63 | 139,71 | 190,73 |
| 2144 Projektanti elektron.systémů a telekom.sítí, inženýři - elektronikci | 10 | 45 | 142,54 | 110,65 | 139,26 | 189,52 |
| 2145 Projektanti a konstruktéři strojních zařízení, strojní inženýři | 19 | 140 | 133,79 | 93,35 | 120,40 | 196,47 |
| 2146 Chemičtí inženýři, technologové | 4 | 11 | 168,19 | 124,80 | 168,35 | 235,00 |
| 2149 Ostatní architekti, projekt., konstruk.a tech.inženýři (tvůr.prac.) | 21 | 164 | 136,33 | 84,40 | 128,05 | 205,21 |
| 2211 Bakteriologové, biolog., ekolog., zoologové a odb.v příb.obor. | 12 | 17 | 131,05 | 102,26 | 132,58 | 166,22 |
| 2213 Agronomové, šlechtitelé a odborníci v příbuzných oborech | 10 | 39 | 135,00 | 87,10 | 116,22 | 197,19 |
| 2221 Lékaři, ordináři (kromě zubních lékařů) | 7 | 36 | 148,11 | 103,95 | 145,13 | 178,76 |
| 2411 Odb. prac. na úseku účetnictví, financí, daní, ap., hl. účetní | 60 | 209 | 142,79 | 78,59 | 130,90 | 230,78 |
| 2412 Odb. prac. na úseku zaměstnaneckých, personálních věcí | 18 | 34 | 112,62 | 75,63 | 109,76 | 142,22 |
| 2413 Odborní pracovníci v bankovníctví a pojišťovnictví | 9 | 405 | 146,46 | 101,89 | 133,53 | 216,53 |
| 2419 Ostatní odb. prac. v oblasti podnikání | 31 | 138 | 167,17 | 88,30 | 154,67 | 255,45 |
| 2421 Právníci, právní poradci (mimo advokacie a soudnictví) | 19 | 53 | 183,82 | 112,63 | 161,88 | 275,34 |
| 2432 Odborní pracovníci knihoven (kromě řadových) | 4 | 14 | 191,36 | 100,61 | 183,27 | 313,45 |
| 2441 Ekonomové - vědeckí pracovníci, specialisté, experti | 30 | 57 | 142,06 | 90,28 | 129,61 | 216,79 |

**Průměrné hodinové výdělky
podle podskupin zaměstnání KZAM - R**

kraj: Královéhradecký

| Podskupiny zaměstnání KZAM - R | Výběrový soubor | | Průměr | Diferenciace | | |
|---|------------------------|------------------|--------|--------------|---------------|----------|
| | počet org. jednotek | počet zaměst. | | 1. decil | medián | 9. decil |
| | | | Kč/hod | Kč/hod | Kč/hod | Kč/hod |
| 2470 Odb. administrativní pracovníci jinde neuvedení | 8 | 29 | 92,91 | 47,75 | 96,70 | 141,56 |
| 3111 Technici ve fyzikálních a příbuz. oborech | 14 | 101 | 93,05 | 61,12 | 73,64 | 142,04 |
| 3112 Stavební technici | 47 | 431 | 135,87 | 93,01 | 121,08 | 185,47 |
| 3113 Elektrotechnici | 34 | 367 | 136,87 | 89,13 | 126,36 | 191,66 |
| 3114 Elektronici a technici v radiokomunikacích a telekomunikacích | 9 | 67 | 135,14 | 85,73 | 134,74 | 169,35 |
| 3115 Strojírenští technici | 50 | 584 | 115,14 | 79,07 | 108,10 | 156,82 |
| 3116 Chemičtí technici | 18 | 95 | 116,33 | 74,70 | 115,29 | 153,00 |
| 3118 Technici v kartografii, kresliči a zeměměřiči | 38 | 254 | 103,97 | 69,77 | 100,95 | 137,65 |
| 3119 Ostatní techničtí pracovníci jinde neuvedení | 86 | 1 354 | 115,30 | 75,02 | 109,06 | 159,22 |
| 3121 Poradci ve výpočetní technice | 8 | 24 | 117,67 | 96,94 | 113,30 | 152,78 |
| 3122 Operátoři a obsluha výpočetní techniky | 30 | 87 | 121,95 | 82,50 | 106,94 | 159,77 |
| 3123 Operátoři průmyslových robotů, nc strojů | 3 | 10 | 150,32 | 98,34 | 149,68 | 202,47 |
| 3129 Ostatní technici ve výpočetní technice jinde neuved. | 5 | 11 | 111,96 | 79,70 | 94,70 | 149,21 |
| 3151 Kolaudační technici a technici protipožární ochrany | 8 | 12 | 121,30 | 90,50 | 112,83 | 145,99 |
| 3152 Bezpečnostní tech.a tech. pro kontrolu zdravot. nezávad. | 51 | 241 | 108,47 | 73,82 | 103,00 | 148,78 |
| 3211 Technici a laboranti v oblasti biologie a v příbuz. oborech | 12 | 19 | 111,93 | 62,85 | 105,90 | 179,10 |
| 3212 Technici v agronomii, v lesnictví a v zemědělství | 32 | 531 | 98,37 | 73,44 | 95,55 | 128,70 |
| 3226 Rehabilitační a fyzioterapeutičtí pracovníci (vč. odb. masérů) | 7 | 40 | 84,93 | 67,37 | 79,44 | 106,55 |
| 3415 Obchodní cestující, profes. poradci v obchodě, obch.zástupci | 27 | 138 | 140,01 | 73,36 | 113,05 | 232,62 |
| 3416 Nákupčí | 78 | 229 | 102,30 | 67,33 | 94,75 | 136,92 |
| 3417 Odhadci a zbožíznalci | 6 | 14 | 126,79 | 85,89 | 132,70 | 175,64 |
| 3421 Obchodní agenti | 52 | 324 | 116,09 | 72,66 | 106,02 | 170,06 |
| 3422 Odbytoví a přepravní agenti | 57 | 395 | 105,94 | 69,79 | 96,59 | 147,57 |
| 3429 Ostatní obchodní agenti a makléři jinde neuved. | 9 | 17 | 92,47 | 52,93 | 96,01 | 130,51 |
| 3431 Odborné sekretářky, sekretáři | 46 | 107 | 91,39 | 63,57 | 84,28 | 132,91 |
| 3433 Pracovníci v oblasti účetnictví,fakturace,rozpočet., kalkulace | 133 | 919 | 99,07 | 64,80 | 93,44 | 135,98 |
| 3434 Pracovníci v oblasti statistiky a matematiky | 15 | 24 | 111,31 | 59,02 | 105,89 | 162,59 |
| 3435 Pracovníci v oblasti práce a mezd (kromě účetních) | 43 | 90 | 105,19 | 68,02 | 96,09 | 147,57 |
| 3436 Referenti osobních oddělení | 53 | 105 | 108,09 | 77,92 | 100,60 | 142,60 |
| 3439 Ostatní odborní administrativní pracovníci jinde neuved. | 68 | 403 | 121,30 | 63,19 | 114,54 | 190,93 |
| 3441 Celní pracovníci | 10 | 29 | 100,57 | 90,52 | 97,99 | 118,62 |
| 3449 Ostatní celní a daňoví pracovníci a prac. v příb. oborech | 9 | 34 | 103,40 | 75,67 | 96,81 | 143,17 |
| 3471 Aranžéři, průmysloví a komerční návrháři, bytoví architekti | 8 | 32 | 79,97 | 53,28 | 78,62 | 112,84 |
| 4112 Kancelářští a manipul. prac. a obsl. zaříz. na zpracov. textu | 10 | 30 | 95,64 | 56,32 | 98,19 | 127,68 |
| 4113 Pracovníci přípravy dat vt | 20 | 64 | 72,36 | 49,26 | 69,62 | 101,87 |
| 4115 Sekretářky, sekretáři | 81 | 268 | 90,03 | 61,40 | 85,72 | 120,00 |
| 4121 Nižší účetní | 36 | 123 | 81,86 | 59,09 | 78,11 | 115,31 |
| 4122 Nižší statistici | 3 | 14 | 64,96 | 50,61 | 57,19 | 103,59 |
| 4123 Nižší finanční, daňoví úředníci a úředníci v příb. oborech | 5 | 21 | 115,16 | 84,66 | 109,34 | 131,88 |
| 4131 Úředníci ve skladech | 91 | 542 | 79,84 | 55,21 | 79,91 | 105,05 |
| 4132 Úředníci ve výrobě (např. výrobní plánovači) | 33 | 148 | 97,38 | 62,09 | 93,17 | 136,07 |
| 4133 Úředníci v dopravě a v přepravě (dispečerů, kontrolů apod.) | 17 | 174 | 88,88 | 67,60 | 84,05 | 119,89 |

**Průměrné hodinové výdělky
podle podskupin zaměstnání KZAM - R**

kraj: Královéhradecký

| Podskupiny zaměstnání KZAM - R | Výběrový soubor | | Průměr | Diferenciace | | | |
|---|------------------------|------------------|--------|--------------|---------------|----------|--|
| | počet org. jednotek | počet zaměst. | | 1. decil | medián | 9. decil | |
| | | | Kč/hod | Kč/hod | Kč/hod | Kč/hod | |
| 4141 Řadoví knihovníci, archiváři, evidenční pracovníci | 13 | 15 | 80,22 | 49,78 | 76,09 | 116,08 | |
| 4142 Poštovní doručovatelé, úředníci v třídárnách | 10 | 434 | 73,49 | 61,93 | 70,66 | 92,24 | |
| 4190 Nižší pracovníci jinde neuvedení ostatní | 18 | 111 | 71,54 | 54,18 | 67,95 | 98,73 | |
| 4211 Pokladníci (v bankách, pojišťovnách, spořitelnách, na poště) | 31 | 122 | 95,00 | 73,90 | 89,41 | 125,19 | |
| 4212 Úředníci na přepážkách a směnárnici | 9 | 225 | 82,24 | 70,21 | 81,22 | 96,47 | |
| 4213 Pokladníci v obchodě, společném stravování apod. | 9 | 226 | 56,05 | 45,04 | 55,12 | 67,31 | |
| 4214 Prodavači vstupenek, jízdenek apod. | 8 | 152 | 88,27 | 75,00 | 87,87 | 102,24 | |
| 4222 Recepční | 13 | 46 | 76,89 | 54,27 | 80,21 | 93,79 | |
| 4223 Telefonisté | 19 | 46 | 80,02 | 39,80 | 81,07 | 123,08 | |
| 4224 Informátoři | 4 | 10 | 67,34 | 40,85 | 73,39 | 88,40 | |
| 5121 Pracovníci dohlížející nad obsluhujícím personálem, hospodyně | 12 | 35 | 94,29 | 78,20 | 92,31 | 115,26 | |
| 5122 Kuchaři | 30 | 140 | 67,06 | 45,14 | 66,01 | 93,15 | |
| 5123 Číšníci, servírky | 4 | 40 | 67,50 | 55,89 | 65,47 | 84,58 | |
| 5161 Hasiči, požárníci | 5 | 41 | 96,11 | 79,45 | 93,12 | 121,37 | |
| 5169 Ostatní pracovníci ochrany a ostražky jinde neuv. | 29 | 259 | 70,15 | 44,35 | 67,99 | 98,75 | |
| 5211 Prodavači v obchodech | 38 | 541 | 53,47 | 40,35 | 49,36 | 71,46 | |
| 6111 Pěstitelé polních plodin | 4 | 12 | 50,87 | 39,40 | 52,16 | 64,34 | |
| 6113 Zahradníci a pěstitelé zahradních plodin a sazenic | 7 | 31 | 56,27 | 44,06 | 52,29 | 73,42 | |
| 6121 Chovatelé hospodářských zvířat (kromě drůbeže a včel) | 14 | 318 | 65,45 | 48,96 | 64,97 | 81,57 | |
| 6122 Chovatelé drůbeže | 6 | 14 | 59,90 | 48,12 | 54,65 | 77,58 | |
| 7121 Zedníci z tradičních materiálů (bambus, hlína atd.) | 4 | 58 | 69,07 | 56,21 | 69,08 | 78,79 | |
| 7122 Zedníci, kameníci, omítkáři | 41 | 452 | 74,44 | 55,32 | 72,19 | 94,18 | |
| 7123 Betonáři, děl.specializovaní na pokládání betonových povrchů | 4 | 22 | 83,36 | 67,96 | 81,81 | 101,55 | |
| 7124 Tesaři a truhláři | 22 | 131 | 80,57 | 63,96 | 80,96 | 99,65 | |
| 7125 Stavební montážníci | 4 | 27 | 80,67 | 66,10 | 82,47 | 94,83 | |
| 7129 Ost. stavební děl. hlav. stav. výroby a prac.v ost. oborech | 15 | 59 | 82,76 | 53,61 | 80,00 | 111,76 | |
| 7136 Instalatéři, potrubáři, stavební zámečníci, klempíři | 38 | 453 | 94,73 | 75,07 | 94,73 | 115,70 | |
| 7137 Stavební a provozní elektrikáři | 23 | 148 | 89,92 | 63,34 | 85,25 | 129,10 | |
| 7139 Ostatní děl.zajišťující dokonč.stavební práce a děl.v příb.obor. | 6 | 23 | 76,20 | 52,72 | 74,19 | 97,11 | |
| 7141 Malíři a tapetáři | 9 | 34 | 74,57 | 59,53 | 78,24 | 85,12 | |
| 7142 Lakýrníci a pracovníci v příbuzných oborech | 27 | 154 | 91,97 | 67,44 | 93,95 | 111,50 | |
| 7212 Svářeči, řezači plamenem a páječi | 19 | 169 | 96,60 | 73,65 | 94,97 | 124,49 | |
| 7213 Výrobci a opraváři výrobků a dílů z plechů | 8 | 102 | 84,44 | 63,43 | 85,51 | 100,46 | |
| 7214 Montéři kovových konstrukcí | 3 | 25 | 80,96 | 67,47 | 81,41 | 89,80 | |
| 7221 Kováři, obsluha kováčích lisů, obsluha bucharů | 9 | 16 | 73,99 | 46,53 | 76,84 | 94,94 | |
| 7222 Nástrojaři, kovomodeláři, kovodělníci, zámečníci | 78 | 1 842 | 84,55 | 63,77 | 81,01 | 107,03 | |
| 7223 Seřizovači a obsl. obráběcích strojů (kromě autom. a poloaut.) | 37 | 603 | 92,94 | 68,47 | 91,95 | 116,84 | |
| 7224 Brusíči, leštiči a ostříči nástrojů | 16 | 96 | 86,60 | 60,17 | 85,57 | 110,19 | |
| 7231 Mechanici a opraváři motorových vozidel | 27 | 264 | 78,86 | 60,27 | 75,72 | 100,16 | |
| 7235 Mechanici a opraváři obráběcích, zeměd. strojů a prům. zařiz. | 57 | 832 | 89,79 | 60,70 | 87,02 | 119,91 | |
| 7239 Ostatní mechan. a opraváři strojů a zařízení bez elektro | 15 | 214 | 76,13 | 61,21 | 73,36 | 93,05 | |
| 7241 Elektromech., opraváři a seřizovači různých typů elektr. zařiz. | 77 | 886 | 107,03 | 71,21 | 101,85 | 149,05 | |

**Průměrné hodinové výdělký
podle podskupin zaměstnání KZAM - R**

kraj: Královéhradecký

| Podskupiny zaměstnání KZAM - R | Výběrový soubor | | Průměr | Diferenciace | | | |
|-----------------------------------|---|---------|--------|--------------|--------|---------------|--------|
| | počet org. | počet | | 1. decil | medián | 9. decil | |
| | jednotek | zaměst. | Kč/hod | Kč/hod | Kč/hod | Kč/hod | |
| 7242 | Mechan., opraváři a seřizovači elektr. částí aut, letadel, lodí | 6 | 95 | 97,40 | 76,88 | 98,52 | 118,99 |
| 7243 | Mechanici, seřizovači, opraváři elektronických zařízení | 18 | 244 | 98,40 | 69,50 | 96,71 | 123,93 |
| 7244 | Telefonní a telegrafní mechanici, montéři a opraváři | 5 | 47 | 90,58 | 75,02 | 83,55 | 122,19 |
| 7245 | Montéři a opraváři rozhlasových a tv přijímačů, magnetofonů | 7 | 32 | 123,13 | 72,80 | 126,25 | 161,05 |
| 7246 | Montéři a opraváři silnoproudých elektrických vedení | 10 | 226 | 113,92 | 90,01 | 112,15 | 140,26 |
| 7311 | Výrobci, mechanici a opraváři přesných přístrojů a zařízení | 9 | 738 | 98,60 | 58,66 | 105,68 | 125,51 |
| 7341 | Tiskaři, sazeči (kromě obsluhy tiskárenských strojů) | 3 | 18 | 114,43 | 74,38 | 111,34 | 186,58 |
| 7411 | Zpracov. masa, ryb vč. uzenářů a konzervovačů masa a ryb | 4 | 47 | 70,07 | 39,67 | 65,81 | 109,12 |
| 7421 | Impregnátoři a úpraváři dřeva | 3 | 226 | 67,31 | 42,13 | 65,39 | 91,58 |
| 7422 | Uměleč. truhláři, řezbáři, výrobci a oprav. výrobků ze dřeva | 9 | 127 | 87,02 | 62,01 | 84,32 | 117,31 |
| 7431 | Kvalifikovaní dělníci připravující přírodní vlákna | 5 | 60 | 66,09 | 43,80 | 64,88 | 85,98 |
| 7432 | Přadláci, ruční tkalci, pletáři a jiní výrobci ručně vyráběn.tkanin | 4 | 62 | 63,02 | 53,00 | 62,15 | 75,81 |
| 7435 | Modeláři a střihači textilu, kůží a podobných materiálů | 5 | 72 | 62,20 | 38,82 | 62,24 | 86,37 |
| 7436 | Švadleny, vyšíváči a pracovníci v příbuzných oborech | 5 | 253 | 70,55 | 42,35 | 62,93 | 108,71 |
| 7439 | Ost.dělníci při výrobě textilu, oděvů a výrobků z kůží, kožešin | 10 | 318 | 65,55 | 47,91 | 59,61 | 90,49 |
| 8122 | Obsluha zařízení ve slévárství (taviči, slévači) | 6 | 305 | 112,87 | 72,15 | 113,84 | 152,29 |
| 8123 | Obsluha zařízení na tepelné zpracování kovů | 9 | 39 | 116,89 | 88,33 | 122,54 | 142,48 |
| 8139 | Obsluha ostatních zařízení na výrobu skla a keramiky | 3 | 68 | 57,93 | 44,29 | 55,70 | 78,02 |
| 8141 | Obsluha pily a jiného zařízení na zpracování dřeva | 8 | 82 | 77,16 | 60,93 | 73,18 | 96,32 |
| 8159 | Obsluha ostat. zařízení při chemické výrobě jinde neuved. | 20 | 70 | 81,04 | 55,99 | 77,79 | 114,47 |
| 8161 | Obsluha zařízení při výrobě a rozvodu elektřiny | 11 | 116 | 137,12 | 78,60 | 118,44 | 267,44 |
| 8162 | Obsluha parních turbín, ohřivačů a motorů | 29 | 150 | 108,46 | 57,98 | 87,83 | 174,66 |
| 8163 | Obsluha zařízení při úpravě, čištění a rozvodu vody | 22 | 456 | 83,97 | 40,62 | 85,25 | 107,40 |
| 8171 | Obsluha automatických nebo poloautomatic. montážních linek | 7 | 323 | 95,66 | 71,53 | 97,94 | 114,07 |
| 8211 | Obsluha automat. nebo poloaut. obráběcích strojů (kromě 722) | 22 | 1 390 | 106,51 | 74,32 | 110,97 | 129,22 |
| 8223 | Obsl.strojů při konečné úpravě a nanášení ochran.povlaků | 11 | 80 | 76,77 | 55,11 | 78,69 | 96,00 |
| 8229 | Obsl.strojů na výrobu chemických výrobků jinde neuved. | 4 | 31 | 79,43 | 49,00 | 81,24 | 109,51 |
| 8231 | Obsluha strojů na výrobu pryžových výrobků (např. obuvi) | 6 | 1 336 | 84,82 | 70,22 | 83,82 | 102,84 |
| 8232 | Obsluha strojů na výrobu plastových výrobků (vč. laminování) | 5 | 260 | 95,79 | 75,51 | 99,92 | 113,42 |
| 8240 | Obsluha automat. nebo poloautomat. dřevoobráběcích strojů | 3 | 29 | 74,47 | 59,79 | 72,47 | 99,95 |
| 8251 | Obsluha tiskárenských strojů | 6 | 111 | 78,67 | 51,64 | 66,85 | 118,93 |
| 8253 | Obsluha strojů na výrobu předmětů z lepenky (vč.kartonáže) | 3 | 24 | 71,86 | 44,78 | 76,89 | 86,88 |
| 8255 | Obsl.strojů na výrobu předmětů z papíru (vč. celofánu) | 3 | 171 | 74,63 | 57,15 | 72,43 | 92,34 |
| 8261 | Obsluha strojů na úpravu vláken, dopřádání a navíjení příže | 8 | 446 | 75,44 | 56,06 | 74,72 | 96,87 |
| 8262 | Obsluha tkacích a pletacích strojů | 9 | 824 | 85,73 | 58,62 | 83,85 | 115,18 |
| 8263 | Obsluha šicích a vyšívacích strojů | 7 | 756 | 63,54 | 42,17 | 61,43 | 86,86 |
| 8264 | Obsluha strojů na bělení, barvení, čištění, praní, žehlení textilu | 10 | 562 | 64,59 | 47,49 | 62,65 | 83,81 |
| 8269 | Obsluha ost.str. na výrobu textilních, kožešin.a kožen.výrobků | 6 | 220 | 60,94 | 41,35 | 53,90 | 91,08 |
| 8281 | Montážní dělníci montující mechanická zařízení (stroje, vozidla) | 4 | 659 | 81,30 | 57,81 | 83,43 | 96,59 |
| 8282 | Montážní dělníci montující elektrická zařízení | 5 | 255 | 67,73 | 49,88 | 69,15 | 82,65 |
| 8283 | Montážní dělníci montující elektronická zařízení | 3 | 304 | 70,88 | 52,70 | 72,41 | 86,83 |
| 8284 | Montážní dělníci montující výrobky z kovů, pryže a plastů | 4 | 35 | 62,16 | 48,87 | 58,16 | 85,00 |

Průměrné hodinové výdělky
podle podskupin zaměstnání KZAM - R

kraj: Královéhradecký

| Podskupiny zaměstnání KZAM - R | Výběrový soubor | | Průměr | Diferenciace | | | |
|--|------------------------|------------------|--------|--------------|---------------|----------|--|
| | počet org. jednotek | počet zaměst. | | 1. decil | medián | 9. decil | |
| | | | Kč/hod | Kč/hod | Kč/hod | Kč/hod | |
| 8290 Obsluha jin.stacionárních zařízení a ostatní montážní dělníci | 10 | 264 | 85,84 | 66,49 | 83,30 | 105,72 | |
| 8311 Strojvedoucí | 9 | 381 | 136,10 | 125,27 | 137,43 | 147,01 | |
| 8313 Dělníci zabezpečující sestavování vlaků (brzdaři, výhybkáři) | 7 | 526 | 97,03 | 84,00 | 95,96 | 112,01 | |
| 8321 Řidiči osobních a malých dodávkových automobilů, taxikáři | 28 | 62 | 83,91 | 57,47 | 85,38 | 109,45 | |
| 8323 Řidiči autobusů, trolejbusů a tramvají | 4 | 393 | 83,66 | 67,01 | 86,30 | 98,80 | |
| 8324 Řidiči nákladních automobilů a tahačů | 66 | 777 | 77,05 | 57,21 | 73,35 | 98,88 | |
| 8326 Řidiči speciálních vozidel | 12 | 53 | 100,83 | 78,23 | 96,58 | 116,59 | |
| 8331 Obsluha zemědělských a lesních strojů | 18 | 390 | 75,65 | 56,53 | 72,44 | 99,83 | |
| 8332 Obsluha zemních a příbuzných strojů | 23 | 218 | 97,82 | 71,34 | 95,48 | 123,15 | |
| 8333 Obsluha jeřábů, zdvihacích a podob.. manipulačních zařízení | 16 | 165 | 82,14 | 54,61 | 76,48 | 114,78 | |
| 8334 Obsluha vysokozdvíhacích a ostatních motorových vozíků | 36 | 223 | 81,48 | 61,64 | 78,01 | 109,70 | |
| 9132 Pomocníci a uklízeči v kancelářích, hotelích, nemocnicích ap. | 96 | 469 | 51,65 | 39,26 | 48,67 | 67,07 | |
| 9141 Domovníci, správci domu | 17 | 53 | 59,21 | 38,74 | 52,52 | 88,05 | |
| 9152 Vrátní, hlídači, uváděči a šatnářky | 47 | 224 | 57,75 | 40,51 | 53,30 | 80,94 | |
| 9211 Pomocní a nekvalifikovaní dělníci v zemědělství | 6 | 79 | 58,34 | 37,89 | 60,49 | 75,81 | |
| 9312 Pomocní a nekvalif. dělníci na stavbách a údržbě silnic,přehrad | 3 | 55 | 75,98 | 58,14 | 78,58 | 90,16 | |
| 9313 Pomocní a nekvalifikovaní dělníci na stavbách budov | 4 | 31 | 50,58 | 38,00 | 44,90 | 70,82 | |
| 9321 Pomocní a nekvalifikovaní montážní a manipulační dělníci | 46 | 1 450 | 70,29 | 50,70 | 67,12 | 94,81 | |
| 9322 Ruční baliči a pytlouči | 21 | 270 | 67,16 | 40,01 | 62,67 | 103,62 | |
| 9323 Dělníci nádvorní skupiny (pomocní montéři) | 12 | 225 | 83,64 | 58,99 | 76,09 | 115,58 | |
| 9331 Řidiči vozidel poháněných ručně nebo nožně | 3 | 10 | 65,95 | 53,14 | 65,68 | 79,99 | |
| 9332 Obsluha povozů a zařízení poháněných zvířaty | 4 | 15 | 60,58 | 45,95 | 61,90 | 72,28 | |
| 9333 Vazači a nosiči břemen, přístavní dělníci (dokaři) | 7 | 24 | 80,41 | 53,13 | 78,62 | 105,00 | |
| 9339 Pomocní a nekvalif. prac. v dopravě, ve skladech, v telekom. | 55 | 656 | 67,47 | 50,55 | 68,40 | 82,98 | |

3. čtvrtletí 2003

RSCP - podnikatelská sféra

P-V6

Průměrné hodinové výdělky
podle kategorie zaměstnání

kraj: Královéhradecký

| Kategorie zaměstnání | Struktura zaměstnanců | Průměr | Diferenciace | | |
|--|--------------------------|--------------|--------------|---------------|---------------|
| | % | | Kč/hod | 1. decil | medián |
| D Manuální pracovníci | 65,3 | 78,69 | 48,21 | 75,69 | 113,44 |
| T Nemanuální pracovníci | 34,7 | 121,25 | 64,02 | 102,53 | 192,15 |
| C E L K E M - podnikatelská sféra | 100,0 | 93,47 | 51,39 | 82,93 | 137,69 |
| Relace (%) D/T | | 64,9 | 75,3 | 73,8 | 59,0 |

3. čtvrtletí 2003

RSCP - podnikatelská sféra

P-V8

Průměrné hodinové výdělky
podle pohlaví

kraj: Královéhradecký

| Pohlaví | Struktura zaměstnanců | Průměr | Diferenciace | | |
|--|--------------------------|--------------|--------------|--------------|---------------|
| | % | | Kč/hod | 1. decil | medián |
| Muž | 60,6 | 102,98 | 56,86 | 90,00 | 148,94 |
| Žena | 39,4 | 78,85 | 46,45 | 73,23 | 116,08 |
| C E L K E M - podnikatelská sféra | 100,0 | 93,47 | 51,39 | 82,93 | 137,69 |
| Relace (%) Ž/M | | 76,6 | 81,7 | 81,4 | 77,9 |

**Průměrná hrubá měsíční mzda a její složky, diference, placená doba
v podnikatelské sféře**

kraj: **Královéhradecký**

Průměrná hrubá měsíční mzda **17 057 Kč/měs**

Diference

D1 - 1. decil **9 450 Kč/měs**

Medián **14 987 Kč/měs**

D9 - 9. decil **24 767 Kč/měs**

Složky hrubé mzdy

prémie a odměny **18,9 %**

příplatky za přesčas **0,7 %**

příplatky ostatní **4,1 %**

náhrady **10,2 %**

odměny za pohotovost **0,2 %**

Placená doba zaměstnance

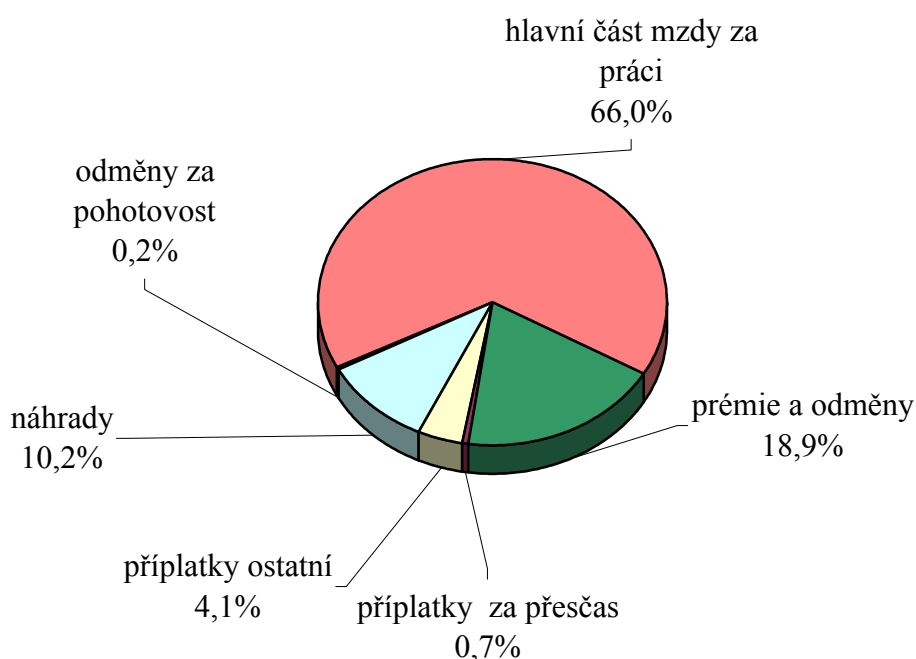
celkem **170,6 hod/měs**

Průměrná hrubá měsíční mzda a její složky, diference podle hlavních tříd zaměstnání KZAM - R

kraj: **Královéhradecký**

| Hlavní třída zaměstnání KZAM - R | Struktura zaměstnanců | Průměr | Diference | | | Složky hrubé mzdy | | | | |
|--|--------------------------|---------------|--------------|---------------|---------------|--------------------|-------------------------|----------------------|-------------|-------------------------|
| | | | 1. decil | medián | 9. decil | prémie a odměny | příplatky za přesčas | příplatky ostatní | náhrady | odměny za pohotovost |
| | | | % | Kč/měs | Kč/měs | Kč/měs | Kč/měs | % | % | % |
| 1 Zákonodárci, vedoucí a řídicí pracovníci | 7,2 | 35 932 | 16 518 | 27 598 | 61 682 | 25,4 | 0,1 | 1,0 | 8,6 | 0,1 |
| 2 Vědečtí a odborní duševní pracovníci | 4,3 | 24 073 | 14 881 | 22 927 | 35 050 | 19,3 | 0,4 | 1,1 | 9,6 | 0,5 |
| 3 Techničtí (zdrav., pedagog.) pracovníci | 20,2 | 18 377 | 11 261 | 17 003 | 25 821 | 17,5 | 0,4 | 2,5 | 9,4 | 0,3 |
| 4 Nižší administrativní pracovníci | 5,8 | 14 223 | 9 048 | 13 696 | 20 576 | 22,9 | 0,3 | 2,3 | 10,0 | 0,1 |
| 5 Provozní pracovníci ve službách a obchodu | 1,6 | 11 887 | 7 297 | 11 015 | 18 240 | 13,2 | 1,1 | 8,3 | 10,7 | 0,6 |
| 6 Dělníci v zemědělství, lesnictví a rybářství | 1,6 | 11 064 | 7 524 | 10 885 | 14 652 | 16,3 | 0,9 | 3,3 | 11,4 | 0,1 |
| 7 Řemeslníci, výrobci a zpracovatelé | 25,0 | 14 496 | 9 003 | 13 780 | 20 402 | 16,2 | 1,0 | 5,2 | 11,8 | 0,3 |
| 8 Obsluha strojů a zařízení | 28,3 | 14 844 | 9 714 | 14 467 | 20 283 | 18,5 | 1,2 | 7,1 | 10,7 | 0,2 |
| 9 Pomocní a nekvalifikovaní pracovníci | 6,0 | 11 690 | 7 522 | 10 880 | 17 614 | 14,8 | 1,2 | 5,0 | 9,6 | 0,0 |
| C E L K E M Č R - podnikatelská sféra | 100 | 17 057 | 9 450 | 14 987 | 24 767 | 18,9 | 0,7 | 4,1 | 10,2 | 0,2 |

Struktura hrubé měsíční mzdy



**Průměrná hrubá měsíční mzda, placená doba
podle podskupin zaměstnání KZAM - R**

kraj: **Královéhradecký**

| Podskupiny zaměstnání KZAM - R | Počet zaměstnanců přepočtený podle placených měsíců | Průměr |
|--|---|---------|
| | | Kč/měs |
| 1210 Ředitelé a prezidenti velkých organizací, podniků | 74 | 123 097 |
| 1221 Ved. prac. v zemědělství, lesnictví, rybářství a myslivosti | 60 | 30 271 |
| 1222 Ved. prac. v průmyslu (ve výrobě) | 387 | 43 173 |
| 1223 Ved. prac. ve stavebnictví a zeměměřičtví | 68 | 44 731 |
| 1224 Ved. prac. ve velkoobchodě a v maloobchodě | 69 | 32 654 |
| 1226 Ved. prac. v dopr., skladování, telekom. a na pošt. úřadech | 320 | 20 572 |
| 1227 Ved. prac. v organ.zaměřených na poskytování obch.služeb | 64 | 59 274 |
| 1229 Ved. prac. dílčích celků jinde neuvedení (kult.,zdrav.,škol.) | 45 | 29 675 |
| 1231 Ved. prac. finančních a hospodářských (správních) útvarů(| 244 | 43 587 |
| 1232 Ved. prac. personálních útvarů a útvarů průmysl. vztahů | 49 | 41 752 |
| 1233 Ved. prac. odbytových útvarů (vč. průzkumu trhu) | 139 | 48 915 |
| 1234 Ved. prac. reklamních útvarů a útvarů pro styk s veřejností | 12 | 35 087 |
| 1235 Ved. prac. zásobovacích útvarů | 50 | 29 945 |
| 1236 Ved. prac. výpočetních útvarů | 31 | 36 289 |
| 1237 Ved. prac. výzkumných a vývojových útvarů | 67 | 38 546 |
| 1239 Ved. prac. ostatních útvarů jinde neuvedení | 166 | 34 106 |
| 1311 Ved., ředitelé v zemědělství,lesnictví,rybářství a myslivosti | 88 | 28 527 |
| 1312 Ved., ředitelé v průmyslu (ve výrobě) | 48 | 32 483 |
| 1313 Ved., ředitelé ve stavebnictví a zeměměřičtví | 16 | 51 785 |
| 1314 Ved., ředitelé ve velkoobchodu a maloobchodu | 106 | 16 540 |
| 1316 Ved., ředitelé v dopravě, sklad., telekom. a na pošt. úřadech | 43 | 23 701 |
| 2113 Chemici | 14 | 17 932 |
| 2119 Ostatní vědci a odborníci v příbuz. oborech jinde neuved. | 55 | 22 971 |
| 2131 Projektanti a analytici výpočetních systémů | 26 | 25 010 |
| 2132 Programátoři | 58 | 23 062 |
| 2139 Ostatní odborníci zabývající se vt jinde neuved. | 114 | 26 107 |
| 2142 Projektanti staveb a areálů, stavební inženýři | 66 | 20 901 |
| 2143 Projektanti elektrotechnických zařízení, elektroinženýři | 72 | 25 386 |
| 2144 Projektanti elektron.systémů a telekom.sítí, inženýři - elektronici | 41 | 24 442 |
| 2145 Projektanti a konstruktéři strojních zařízení, strojní inženýři | 130 | 23 391 |
| 2146 Chemičtí inženýři, technologové | 11 | 29 409 |
| 2149 Ostatní architekti, projekt., konstruk.a tech.inženýři (tvůr.prac.) | 155 | 23 043 |
| 2211 Bakteriologové, biolog., ekolog., zoologové a odb.v příb.obor. | 16 | 20 634 |
| 2213 Agronomové, šlechtitelé a odborníci v příbuzných oborech | 29 | 21 538 |
| 2221 Lékaři, ordináři (kromě zubních lékařů) | 20 | 27 388 |
| 2411 Odb. prac. na úseku účetnictví, financí, daní, ap., hl. účetní | 192 | 24 425 |
| 2412 Odb. prac. na úseku zaměstnaneckých, personálních věcí | 34 | 19 623 |
| 2413 Odborní pracovníci v bankovníctví a pojišťovnictví | 360 | 26 679 |
| 2419 Ostatní odb. prac. v oblasti podnikání | 109 | 28 174 |
| 2421 Právníci, právní poradci (mimo advokacie a soudnictví) | 44 | 32 407 |
| 2432 Odborní pracovníci knihoven (kromě řadových) | 13 | 33 874 |
| 2441 Ekonomové - vědecktí pracovníci, specialisté, experti | 53 | 23 747 |

Průměrná hrubá měsíční mzda, placená doba
podle podskupin zaměstnání KZAM - R

kraj: **Královéhradecký**

| Diferenciace | | | Složky hrubé mzdy | | | | | Placená doba |
|--------------|---------------|----------|-------------------|----------------------|-------------------|---------|----------------------|--------------|
| | | | prémie a odměny | příplatky za přesčas | příplatky ostatní | náhrady | odměny za pohotovost | |
| 1. decil | medián | 9. decil | | | | | | |
| Kč/měs | Kč/měs | Kč/měs | % | % | % | % | % | hod/měs |
| 36 158 | 76 494 | 240 367 | 34,2 | 0,0 | 0,2 | 8,0 | 0,0 | 167,7 |
| 12 715 | 25 674 | 53 422 | 25,9 | 0,2 | 0,7 | 9,3 | 0,1 | 171,0 |
| 20 736 | 31 899 | 72 437 | 22,4 | 0,3 | 3,2 | 9,3 | 0,1 | 167,0 |
| 20 801 | 32 276 | 83 891 | 23,8 | 0,2 | 0,1 | 9,5 | 0,1 | 173,1 |
| 13 926 | 29 451 | 57 207 | 25,3 | 0,0 | 3,4 | 8,7 | 0,0 | 170,1 |
| 13 147 | 17 783 | 31 401 | 20,9 | 0,0 | 2,6 | 11,6 | 1,3 | 158,7 |
| 29 350 | 46 731 | 94 008 | 32,1 | 0,0 | 1,6 | 10,3 | 0,0 | 166,9 |
| 18 858 | 27 251 | 42 314 | 28,7 | 0,5 | 0,4 | 11,7 | 1,2 | 167,1 |
| 19 419 | 32 375 | 77 254 | 26,0 | 0,0 | 0,6 | 10,3 | 0,0 | 166,5 |
| 18 554 | 32 722 | 77 910 | 21,6 | 0,0 | 0,3 | 9,5 | 0,0 | 165,8 |
| 19 955 | 34 327 | 98 434 | 26,9 | 0,0 | 1,2 | 9,0 | 0,0 | 165,2 |
| 20 484 | 31 158 | 50 323 | 22,9 | 0,0 | 0,2 | 9,5 | 0,0 | 162,3 |
| 16 515 | 24 663 | 52 572 | 17,2 | 0,0 | 1,7 | 9,6 | 0,0 | 166,1 |
| 20 011 | 29 359 | 66 996 | 23,1 | 0,1 | 1,3 | 10,5 | 0,2 | 166,3 |
| 20 742 | 29 663 | 77 376 | 20,5 | 0,1 | 0,6 | 9,9 | 0,1 | 164,8 |
| 15 922 | 33 690 | 50 683 | 17,6 | 0,7 | 0,2 | 10,2 | 0,1 | 168,0 |
| 18 926 | 26 257 | 40 547 | 16,5 | 0,0 | 0,7 | 8,8 | 0,0 | 172,5 |
| 16 329 | 27 063 | 54 780 | 22,0 | 0,0 | 0,1 | 8,9 | 0,0 | 165,8 |
| 20 014 | 48 395 | 86 025 | 34,7 | 0,0 | 0,0 | 8,6 | 0,0 | 173,3 |
| 7 958 | 12 463 | 31 417 | 17,8 | 0,0 | 4,4 | 8,8 | 0,0 | 172,0 |
| 17 106 | 21 853 | 31 207 | 27,3 | 0,0 | 0,1 | 10,9 | 0,5 | 164,8 |
| 14 744 | 17 459 | 20 639 | 22,6 | 0,0 | 0,0 | 10,6 | 0,0 | 161,0 |
| 16 311 | 22 645 | 30 656 | 18,0 | 0,1 | 0,2 | 9,2 | 0,0 | 164,5 |
| 17 349 | 23 301 | 34 436 | 14,6 | 0,0 | 1,5 | 10,2 | 0,0 | 163,6 |
| 14 314 | 22 049 | 31 867 | 18,9 | 0,1 | 1,8 | 10,2 | 0,2 | 164,8 |
| 18 158 | 24 154 | 37 296 | 17,4 | 0,1 | 0,4 | 10,3 | 0,3 | 168,5 |
| 17 156 | 20 188 | 25 343 | 19,8 | 0,1 | 2,5 | 10,6 | 0,4 | 162,7 |
| 14 262 | 25 272 | 34 863 | 20,0 | 0,0 | 0,7 | 10,4 | 2,0 | 167,1 |
| 18 241 | 23 092 | 30 848 | 18,0 | 0,5 | 2,7 | 11,3 | 0,3 | 165,2 |
| 16 315 | 20 496 | 33 454 | 10,5 | 0,1 | 3,0 | 9,8 | 0,0 | 167,3 |
| 21 556 | 27 593 | 40 224 | 13,1 | 0,0 | 0,3 | 9,5 | 0,0 | 163,4 |
| 14 132 | 21 213 | 35 154 | 15,2 | 0,1 | 2,3 | 10,4 | 0,0 | 164,8 |
| 16 833 | 20 705 | 23 530 | 21,7 | 0,0 | 1,7 | 11,3 | 0,0 | 162,5 |
| 12 644 | 18 780 | 34 094 | 29,5 | 0,0 | 0,6 | 10,4 | 0,0 | 165,4 |
| 20 239 | 26 626 | 36 956 | 13,3 | 0,4 | 0,8 | 8,9 | 3,5 | 172,6 |
| 14 458 | 22 707 | 36 917 | 20,7 | 0,2 | 0,5 | 10,3 | 0,1 | 167,8 |
| 14 059 | 19 173 | 25 896 | 17,9 | 0,1 | 1,8 | 12,5 | 0,0 | 166,4 |
| 18 538 | 24 126 | 37 521 | 25,2 | 0,1 | 1,5 | 10,4 | 0,0 | 167,9 |
| 16 250 | 26 090 | 39 639 | 16,1 | 0,2 | 1,1 | 11,5 | 0,0 | 165,5 |
| 20 089 | 26 144 | 46 813 | 20,2 | 0,0 | 0,8 | 10,0 | 0,0 | 169,3 |
| 16 157 | 28 042 | 63 465 | 15,6 | 0,4 | 7,6 | 11,1 | 0,0 | 172,3 |
| 15 037 | 21 525 | 35 226 | 17,4 | 0,0 | 1,6 | 10,8 | 0,0 | 164,7 |

**Průměrná hrubá měsíční mzda, placená doba
podle podskupin zaměstnání KZAM - R**

kraj: **Královéhradecký**

| Podskupiny zaměstnání KZAM - R | Počet zaměstnanců přepočtený podle placených měsíců | Průměr |
|---|---|--------|
| | | Kč/měs |
| 2470 Odb. administrativní pracovníci jinde neuvedení | 26 | 15 457 |
| 3111 Technici ve fyzikálních a příbuz. oborech | 85 | 16 536 |
| 3112 Stavební technici | 390 | 23 372 |
| 3113 Elektrotechnici | 338 | 23 487 |
| 3114 Elektronici a technici v radiokomunikacích a telekomunikacích | 62 | 20 811 |
| 3115 Strojírenští technici | 524 | 19 515 |
| 3116 Chemičtí technici | 89 | 18 859 |
| 3118 Technici v kartografii, kresličí a zeměměřiči | 232 | 17 494 |
| 3119 Ostatní techničtí pracovníci jinde neuvedení | 1 207 | 19 909 |
| 3121 Poradci ve výpočetní technice | 22 | 19 831 |
| 3122 Operátoři a obsluha výpočetní techniky | 79 | 20 496 |
| 3129 Ostatní technici ve výpočetní technice jinde neuved. | 10 | 19 111 |
| 3151 Kolaudační technici a technici protipožární ochrany | 11 | 20 984 |
| 3152 Bezpečnostní tech.a tech. pro kontrolu zdravot. nezávad. | 213 | 17 816 |
| 3211 Technici a laboranti v oblasti biologie a v příbuz. oborech | 15 | 20 155 |
| 3212 Technici v agronomii, v lesnictví a v zemědělství | 480 | 16 540 |
| 3226 Rehabilitační a fyzioterapeutičtí pracovníci (vč. odb. masérů) | 34 | 14 880 |
| 3415 Obchodní cestující, profes. poradci v obchodě, obch.zástupci | 116 | 24 288 |
| 3416 Nákupčí | 203 | 17 111 |
| 3417 Odhadci a zbožíznalci | 14 | 21 966 |
| 3421 Obchodní agenti | 284 | 19 845 |
| 3422 Odbytoví a přepravní agenti | 319 | 17 933 |
| 3429 Ostatní obchodní agenti a makléři jinde neuved. | 14 | 16 355 |
| 3431 Odborné sekretářky, sekretáři | 97 | 15 990 |
| 3433 Pracovníci v oblasti účetnictví,fakturace,rozpočet., kalkulace | 814 | 16 758 |
| 3434 Pracovníci v oblasti statistiky a matematiky | 21 | 18 564 |
| 3435 Pracovníci v oblasti práce a mezd (kromě účetních) | 75 | 17 747 |
| 3436 Referenti osobních oddělení | 90 | 18 141 |
| 3439 Ostatní odborní administrativní pracovníci jinde neuved. | 355 | 23 110 |
| 3441 Celní pracovníci | 26 | 16 905 |
| 3449 Ostatní celní a daňoví pracovníci a prac. v příb. oborech | 29 | 18 836 |
| 3471 Aranžéři, průmysloví a komerční návrháři, bytoví architekti | 26 | 13 091 |
| 4112 Kancelářští a manipul. prac. a obsl. zaříz. na zpracov. textu | 24 | 16 382 |
| 4113 Pracovníci přípravy dat vt | 46 | 13 204 |
| 4115 Sekretářky, sekretáři | 227 | 15 413 |
| 4121 Nižší účetní | 96 | 14 202 |
| 4122 Nižší statistici | 12 | 10 843 |
| 4123 Nižší finanční, daňoví úředníci a úředníci v příb. oborech | 20 | 19 262 |
| 4131 Úředníci ve skladech | 457 | 13 808 |
| 4132 Úředníci ve výrobě (např. výrobní plánovači) | 136 | 16 449 |
| 4133 Úředníci v dopravě a v přepravě (dispečerů, kontrolorů apod.) | 140 | 16 732 |
| 4141 Řadoví knihovníci, archiváři, evidenční pracovníci | 13 | 13 750 |

Průměrná hrubá měsíční mzda, placená doba
podle podskupin zaměstnání KZAM - R

kraj: **Královéhradecký**

| Diferenciace | | | Složky hrubé mzdy | | | | | Placená doba |
|--------------|---------------|----------|-------------------|----------------------|-------------------|---------|----------------------|--------------|
| | | | prémie a odměny | příplatky za přesčas | příplatky ostatní | náhrady | odměny za pohotovost | |
| 1. decil | medián | 9. decil | | | | | | |
| Kč/měs | Kč/měs | Kč/měs | % | % | % | % | % | hod/měs |
| 8 211 | 16 758 | 23 644 | 16,9 | 0,4 | 3,5 | 9,9 | 0,0 | 168,1 |
| 10 697 | 15 653 | 25 220 | 20,4 | 0,3 | 1,7 | 10,5 | 0,1 | 165,9 |
| 16 298 | 20 883 | 31 762 | 22,0 | 0,4 | 0,4 | 9,8 | 0,3 | 170,5 |
| 15 006 | 22 092 | 33 057 | 20,8 | 0,7 | 4,3 | 9,6 | 2,1 | 167,1 |
| 15 385 | 19 619 | 28 632 | 24,9 | 0,6 | 2,3 | 9,7 | 0,7 | 165,8 |
| 13 397 | 18 728 | 26 747 | 15,8 | 0,7 | 5,7 | 10,2 | 0,1 | 167,3 |
| 12 324 | 18 404 | 25 842 | 21,7 | 0,3 | 0,3 | 11,3 | 0,0 | 162,7 |
| 11 732 | 17 102 | 22 521 | 15,5 | 0,1 | 1,0 | 10,1 | 0,0 | 167,1 |
| 12 612 | 18 833 | 27 045 | 19,4 | 0,4 | 2,5 | 10,2 | 0,3 | 167,9 |
| 16 035 | 19 783 | 23 527 | 11,8 | 0,6 | 10,0 | 12,4 | 0,5 | 168,4 |
| 14 335 | 18 714 | 27 132 | 19,3 | 0,3 | 1,4 | 10,8 | 0,2 | 165,2 |
| 13 760 | 16 846 | 24 623 | 25,5 | 0,0 | 1,9 | 9,8 | 0,0 | 163,6 |
| 14 826 | 20 472 | 25 862 | 22,4 | 0,6 | 3,5 | 10,3 | 2,5 | 167,9 |
| 12 789 | 17 036 | 23 074 | 18,3 | 0,2 | 2,9 | 11,2 | 0,0 | 164,8 |
| 10 755 | 19 517 | 36 200 | 21,8 | 0,0 | 0,4 | 10,1 | 0,0 | 163,1 |
| 12 515 | 15 506 | 21 968 | 16,8 | 0,1 | 1,9 | 10,0 | 0,1 | 170,4 |
| 11 938 | 13 995 | 18 333 | 9,1 | 0,1 | 0,3 | 11,8 | 0,0 | 172,7 |
| 11 277 | 19 780 | 40 560 | 22,2 | 0,1 | 0,8 | 9,9 | 0,0 | 166,2 |
| 11 653 | 16 346 | 23 090 | 18,4 | 0,1 | 2,0 | 9,9 | 0,0 | 165,7 |
| 15 033 | 22 620 | 31 724 | 9,2 | 0,0 | 0,7 | 12,4 | 0,0 | 172,6 |
| 12 772 | 18 044 | 28 130 | 21,1 | 0,0 | 0,7 | 10,3 | 0,0 | 165,0 |
| 12 174 | 16 182 | 26 103 | 15,4 | 0,2 | 3,2 | 10,0 | 0,0 | 166,0 |
| 9 606 | 15 564 | 19 818 | 13,7 | 0,0 | 0,2 | 9,5 | 0,0 | 160,9 |
| 11 273 | 14 895 | 22 774 | 15,4 | 0,0 | 1,2 | 10,5 | 0,0 | 167,5 |
| 11 143 | 15 878 | 22 801 | 16,7 | 0,1 | 1,6 | 10,9 | 0,1 | 166,8 |
| 10 236 | 19 127 | 27 080 | 23,1 | 0,1 | 1,5 | 10,4 | 0,0 | 164,7 |
| 12 854 | 17 574 | 24 136 | 21,0 | 0,1 | 2,4 | 10,1 | 0,0 | 164,2 |
| 12 859 | 16 698 | 24 500 | 19,3 | 0,0 | 2,3 | 10,9 | 0,0 | 163,3 |
| 11 195 | 20 329 | 37 733 | 17,0 | 0,8 | 6,4 | 10,0 | 0,0 | 171,6 |
| 14 745 | 16 087 | 21 342 | 13,4 | 0,4 | 3,2 | 11,2 | 0,0 | 165,4 |
| 13 807 | 16 750 | 37 688 | 11,3 | 0,5 | 3,8 | 10,6 | 0,0 | 171,6 |
| 9 052 | 12 364 | 18 263 | 8,0 | 0,1 | 3,2 | 10,5 | 0,0 | 163,0 |
| 9 371 | 16 669 | 23 443 | 30,6 | 0,0 | 0,6 | 11,3 | 0,0 | 163,0 |
| 8 301 | 13 174 | 17 816 | 12,2 | 0,1 | 1,9 | 11,4 | 0,0 | 165,3 |
| 10 947 | 14 460 | 20 583 | 17,2 | 0,2 | 1,9 | 9,7 | 0,0 | 166,2 |
| 10 242 | 13 885 | 18 732 | 21,7 | 0,2 | 1,8 | 10,9 | 0,0 | 168,1 |
| 8 621 | 9 555 | 16 997 | 12,0 | 0,1 | 9,6 | 9,3 | 0,0 | 164,0 |
| 12 958 | 17 965 | 25 229 | 10,9 | 0,0 | 10,2 | 11,3 | 0,0 | 167,0 |
| 9 583 | 13 779 | 17 828 | 15,7 | 0,8 | 6,1 | 11,4 | 0,3 | 169,7 |
| 10 652 | 15 813 | 22 312 | 13,3 | 0,3 | 2,4 | 10,3 | 0,2 | 164,8 |
| 11 427 | 14 904 | 22 553 | 12,5 | 0,8 | 8,1 | 10,3 | 0,0 | 174,2 |
| 10 360 | 13 113 | 19 707 | 16,2 | 0,0 | 0,2 | 10,6 | 0,0 | 163,0 |

**Průměrná hrubá měsíční mzda, placená doba
podle podskupin zaměstnání KZAM - R**

kraj: **Královéhradecký**

| Podskupiny zaměstnání KZAM - R | Počet zaměstnanců přepočtený podle placených měsíců | Průměr |
|---|---|--------|
| | | Kč/měs |
| 4142 Poštovní doručovatelé, úředníci v třídírnách | 342 | 11 932 |
| 4190 Nižší pracovníci jinde neuvedení ostatní | 90 | 13 061 |
| 4211 Pokladníci (v bankách, pojišťovnách, spořitelnách, na poště) | 104 | 15 938 |
| 4212 Úředníci na přepážkách a směnárníci | 186 | 12 874 |
| 4213 Pokladníci v obchodě, společném stravování apod. | 74 | 9 730 |
| 4214 Prodavači vstupenek, jízdenek apod. | 130 | 15 680 |
| 4222 Recepční | 33 | 13 092 |
| 4223 Telefonisté | 38 | 14 609 |
| 5121 Pracovníci dohlížející nad obsluhujícím personálem, hospodyně | 32 | 15 564 |
| 5122 Kuchaři | 105 | 11 129 |
| 5123 Čišníci, servírky | 31 | 12 424 |
| 5161 Hasiči, požárníci | 35 | 17 614 |
| 5169 Ostatní pracovníci ochrany a ostrahy jinde neuv. | 183 | 12 702 |
| 5211 Prodavači v obchodech | 228 | 9 522 |
| 6113 Zahradníci a pěstitelé zahradních plodin a sazenic | 23 | 9 559 |
| 6121 Chovatelé hospodářských zvířat (kromě drůbeže a včel) | 176 | 12 383 |
| 7121 Zedníci z tradičních materiálů (bambus, hlína atd.) | 46 | 12 799 |
| 7122 Zedníci, kameníci, omítkáři | 343 | 13 687 |
| 7123 Betonáři, děl.specializovaní na pokládání betonových povrchů | 20 | 17 109 |
| 7124 Tesaři a truhláři | 102 | 14 981 |
| 7125 Stavební montážníci | 13 | 14 822 |
| 7129 Ost. stavební děl. hlav. stav. výroby a prac.v ost. oborech | 44 | 14 674 |
| 7136 Instalatéři, potrubáři, stavební zámečníci, klempíři | 411 | 17 110 |
| 7137 Stavební a provozní elektrikáři | 130 | 17 045 |
| 7139 Ostatní děl.zajišťující dokonč.stavební práce a děl.v příb.obor. | 16 | 13 612 |
| 7141 Malíři a tapetáři | 28 | 13 294 |
| 7142 Lakýrníci a pracovníci v příbuzných oborech | 126 | 16 978 |
| 7212 Svářeči, řezači plamenem a páječi | 140 | 16 904 |
| 7213 Výrobci a opraváři výrobků a dílů z plechů | 86 | 15 975 |
| 7214 Montéři kovových konstrukcí | 20 | 14 355 |
| 7221 Kováři, obsluha kovacích lisů, obsluha bucharů | 15 | 13 116 |
| 7222 Nástrojaři, kovodeláři, kovodělníci, zámečníci | 1 538 | 14 724 |
| 7223 Seřizovači a obsl. obráběcích strojů (kromě autom. a poloaut.) | 504 | 15 864 |
| 7224 Brusiči, leštiči a ostříči nástrojů | 70 | 15 649 |
| 7231 Mechanici a opraváři motorových vozidel | 186 | 15 295 |
| 7235 Mechanici a opraváři obráběcích, zeměd. strojů a prům. zařiz. | 705 | 15 468 |
| 7239 Ostatní mechan. a opraváři strojů a zařízení bez elektro | 184 | 13 022 |
| 7241 Elektromech., opraváři a seřizovači různých typů elektr. zařiz. | 791 | 17 644 |
| 7242 Mechan., opraváři a seřizovači elektr. částí aut, letadel, lodí | 80 | 18 047 |
| 7243 Mechanici, seřizovači, opraváři elektronických zařízení | 211 | 16 875 |
| 7245 Montéři a opraváři rozhlasových a tv přijímačů, magnetofonů | 27 | 23 405 |
| 7246 Montéři a opraváři silnoproudých elektrických vedení | 208 | 21 085 |

Průměrná hrubá měsíční mzda, placená doba
podle podskupin zaměstnání KZAM - R

kraj: **Královéhradecký**

| Diferenciace | | | Složky hrubé mzdy | | | | | Placená doba |
|--------------|---------------|----------|-------------------|----------------------|-------------------|---------|----------------------|--------------|
| | | | prémie a odměny | příplatky za přesčas | příplatky ostatní | náhrady | odměny za pohotovost | |
| 1. decil | medián | 9. decil | | | | | | |
| Kč/měs | Kč/měs | Kč/měs | % | % | % | % | % | hod/měs |
| 9 575 | 11 689 | 14 807 | 16,6 | 0,0 | 0,6 | 13,1 | 0,0 | 157,2 |
| 8 978 | 12 418 | 18 054 | 32,1 | 0,3 | 0,2 | 7,9 | 0,0 | 167,3 |
| 12 256 | 14 411 | 21 532 | 19,9 | 0,2 | 2,7 | 11,0 | 0,0 | 163,3 |
| 10 820 | 12 704 | 14 908 | 17,4 | 0,1 | 2,2 | 11,4 | 0,0 | 156,1 |
| 7 473 | 9 809 | 11 642 | 10,7 | 0,0 | 11,0 | 9,8 | 0,0 | 160,1 |
| 13 490 | 15 702 | 18 113 | 9,9 | 1,5 | 10,6 | 12,0 | 0,4 | 178,4 |
| 9 959 | 13 039 | 16 554 | 16,8 | 0,8 | 8,8 | 9,0 | 0,0 | 170,8 |
| 7 034 | 15 000 | 21 519 | 20,2 | 0,3 | 6,5 | 11,2 | 0,0 | 166,9 |
| 13 424 | 14 981 | 20 651 | 22,9 | 1,3 | 5,7 | 11,1 | 0,1 | 167,4 |
| 7 643 | 10 706 | 15 190 | 16,2 | 0,8 | 4,6 | 11,6 | 0,0 | 170,7 |
| 9 930 | 11 978 | 15 044 | 12,6 | 0,9 | 13,3 | 9,3 | 0,0 | 177,3 |
| 14 377 | 17 036 | 21 857 | 5,5 | 2,1 | 15,2 | 9,3 | 4,9 | 176,9 |
| 7 974 | 12 444 | 17 170 | 14,6 | 1,0 | 11,1 | 10,4 | 0,3 | 168,8 |
| 6 294 | 9 149 | 13 140 | 13,5 | 0,4 | 5,0 | 10,7 | 0,0 | 165,1 |
| 7 295 | 8 974 | 11 924 | 13,2 | 0,7 | 2,1 | 12,2 | 0,1 | 175,0 |
| 9 414 | 12 163 | 16 294 | 12,8 | 1,3 | 6,5 | 10,3 | 0,2 | 178,8 |
| 10 603 | 12 881 | 14 834 | 23,7 | 1,8 | 0,4 | 12,7 | 0,0 | 184,5 |
| 10 369 | 13 321 | 17 490 | 16,3 | 1,0 | 1,9 | 12,6 | 0,0 | 178,6 |
| 12 791 | 16 669 | 21 485 | 9,5 | 2,4 | 0,0 | 13,6 | 0,0 | 191,6 |
| 11 148 | 14 283 | 20 289 | 18,2 | 1,5 | 1,5 | 12,7 | 0,0 | 180,6 |
| 11 474 | 14 973 | 17 361 | 18,8 | 1,0 | 0,9 | 11,9 | 0,0 | 187,9 |
| 10 151 | 13 944 | 19 871 | 15,3 | 0,5 | 1,3 | 12,2 | 0,4 | 173,0 |
| 13 299 | 17 084 | 20 916 | 18,5 | 0,7 | 1,5 | 13,4 | 2,1 | 175,8 |
| 12 002 | 16 253 | 23 469 | 20,6 | 1,2 | 3,6 | 12,7 | 1,4 | 176,9 |
| 8 506 | 13 073 | 17 650 | 25,2 | 0,5 | 0,3 | 10,2 | 0,0 | 170,2 |
| 10 747 | 13 395 | 16 006 | 17,6 | 1,5 | 2,3 | 11,1 | 0,0 | 178,4 |
| 12 047 | 17 276 | 21 783 | 19,2 | 1,9 | 9,5 | 11,3 | 0,0 | 174,3 |
| 13 077 | 16 634 | 21 079 | 14,8 | 1,1 | 7,3 | 12,0 | 0,0 | 175,3 |
| 11 106 | 15 890 | 19 931 | 8,9 | 1,8 | 5,3 | 11,2 | 0,0 | 179,1 |
| 11 039 | 14 190 | 17 634 | 1,4 | 0,6 | 2,2 | 12,7 | 0,0 | 176,7 |
| 7 129 | 14 281 | 18 578 | 13,6 | 0,8 | 3,3 | 12,0 | 0,0 | 172,3 |
| 10 841 | 14 053 | 19 371 | 16,1 | 1,2 | 4,9 | 11,9 | 0,7 | 169,0 |
| 11 691 | 15 713 | 20 237 | 14,9 | 1,2 | 6,5 | 12,2 | 0,0 | 169,9 |
| 11 248 | 15 419 | 20 511 | 17,1 | 0,9 | 5,2 | 13,5 | 0,2 | 168,6 |
| 11 302 | 14 189 | 20 884 | 18,4 | 0,9 | 2,2 | 11,8 | 0,6 | 175,7 |
| 10 744 | 14 830 | 20 710 | 14,9 | 1,6 | 5,8 | 10,8 | 0,4 | 171,9 |
| 10 089 | 12 839 | 16 317 | 10,9 | 1,6 | 5,4 | 12,1 | 0,1 | 171,9 |
| 12 163 | 16 313 | 25 239 | 21,3 | 1,5 | 8,0 | 11,3 | 0,7 | 169,0 |
| 12 901 | 17 131 | 23 827 | 11,7 | 0,8 | 11,4 | 10,3 | 0,5 | 176,7 |
| 12 057 | 15 903 | 22 639 | 19,0 | 1,1 | 6,9 | 11,2 | 0,3 | 167,4 |
| 14 224 | 24 207 | 31 796 | 14,8 | 2,3 | 10,4 | 10,2 | 1,9 | 171,4 |
| 15 046 | 21 399 | 27 103 | 23,1 | 1,2 | 4,5 | 9,5 | 4,8 | 171,0 |

**Průměrná hrubá měsíční mzda, placená doba
podle podskupin zaměstnání KZAM - R**

kraj: **Královéhradecký**

| Podskupiny zaměstnání KZAM - R | Počet zaměstnanců přepočtený podle placených měsíců | Průměr |
|--|---|--------|
| | | Kč/měs |
| 7311 Výrobci, mechanici a opraváři přesných přístrojů a zařízení | 605 | 16 428 |
| 7341 Tiskaři, sazeči (kromě obsluhy tiskárenských strojů) | 15 | 22 862 |
| 7411 Zpracov. masa, ryb vč. uzenářů a konzervovačů masa a ryb | 26 | 14 824 |
| 7421 Impregnátoři a úpraváři dřeva | 158 | 12 716 |
| 7422 Uměleč. truhláři, řezbáři, výrobci a oprav. výrobků ze dřeva | 104 | 14 693 |
| 7431 Kvalifikovaní dělníci připravující přírodní vlákna | 53 | 11 363 |
| 7432 Přadláci, ruční tkalci, pletaři a jiní výrobci ručně vyráběn.tkanin | 43 | 10 558 |
| 7435 Modeláři a stříhači textilu, kůží a podobných materiálů | 52 | 10 891 |
| 7436 Švadleny, vyšíváči a pracovníci v příbuzných oborech | 186 | 13 352 |
| 7439 Ost.dělníci při výrobě textilu, oděvů a výrobků z kůží, kožešin | 243 | 11 262 |
| 8122 Obsluha zařízení ve slévárnství (taviči, slévači) | 266 | 19 336 |
| 8123 Obsluha zařízení na tepelné zpracování kovů | 35 | 18 112 |
| 8139 Obsluha ostatních zařízení na výrobu skla a keramiky | 31 | 10 910 |
| 8141 Obsluha pily a jiného zařízení na zpracování dřeva | 69 | 12 991 |
| 8159 Obsluha ostat. zařízení při chemické výrobě jinde neuved. | 58 | 13 458 |
| 8161 Obsluha zařízení při výrobě a rozvodu elektřiny | 98 | 19 724 |
| 8162 Obsluha parních turbín, ohříváčů a motorů | 117 | 17 783 |
| 8163 Obsluha zařízení při úpravě, čištění a rozvodu vody | 355 | 14 977 |
| 8171 Obsluha automatických nebo poloautomatic. montážních linek | 258 | 18 005 |
| 8211 Obsluha automat. nebo poloaut. obráběcích strojů (kromě 722) | 1 204 | 17 623 |
| 8223 Obsl.strojů při konečné úpravě a nanášení ochr.an.povlaků | 63 | 13 349 |
| 8229 Obsl.strojů na výrobu chemických výrobků jinde neuved. | 19 | 16 558 |
| 8231 Obsluha strojů na výrobu pryžových výrobků (např. obuvi) | 1 055 | 14 760 |
| 8232 Obsluha strojů na výrobu plastových výrobků (vč. laminování) | 222 | 16 835 |
| 8251 Obsluha tiskárenských strojů | 86 | 14 888 |
| 8253 Obsluha strojů na výrobu předmětů z lepenky (vč.kartonáže) | 20 | 12 464 |
| 8255 Obsl.strojů na výrobu předmětů z papíru (vč. celofánu) | 137 | 15 152 |
| 8261 Obsluha strojů na úpravu vláken, dopřádání a navíjení příze | 320 | 12 183 |
| 8262 Obsluha tkacích a pletacích strojů | 533 | 13 727 |
| 8263 Obsluha šicích a vyšívacích strojů | 573 | 11 318 |
| 8264 Obsluha strojů na bělení, barvení, čištění, praní, žehlení textilu | 442 | 10 904 |
| 8269 Obsluha ost.str. na výrobu textilních, kožešin.a kožen.výrobků | 150 | 10 662 |
| 8281 Montážní dělníci montující mechanická zařízení (stroje, vozidla) | 550 | 15 416 |
| 8282 Montážní dělníci montující elektrická zařízení | 192 | 11 948 |
| 8283 Montážní dělníci montující elektronická zařízení | 248 | 12 438 |
| 8284 Montážní dělníci montující výrobky z kovů, pryže a plastů | 21 | 11 479 |
| 8290 Obsluha jin.stacionárních zařízení a ostatní montážní dělníci | 184 | 15 389 |
| 8311 Strojvedoucí | 341 | 21 801 |
| 8321 Řidiči osobních a malých dodávkových automobilů, taxikáři | 52 | 15 022 |
| 8323 Řidiči autobusů, trolejbusů a tramvají | 331 | 25 102 |
| 8324 Řidiči nákladních automobilů a tahačů | 516 | 15 203 |
| 8326 Řidiči speciálních vozidel | 37 | 18 022 |

Průměrná hrubá měsíční mzda, placená doba
podle podskupin zaměstnání KZAM - R

kraj: **Královéhradecký**

| Diferenciace | | | Složky hrubé mzdy | | | | | Placená doba |
|--------------|---------------|----------|-------------------|----------------------|-------------------|---------|----------------------|--------------|
| | | | prémie a odměny | příplatky za přesčas | příplatky ostatní | náhrady | odměny za pohotovost | |
| 1. decil | medián | 9. decil | | | | | | |
| Kč/měs | Kč/měs | Kč/měs | % | % | % | % | % | hod/měs |
| 11 095 | 17 079 | 20 431 | 29,5 | 1,3 | 19,4 | 11,1 | 0,0 | 160,1 |
| 13 138 | 21 810 | 31 936 | 4,5 | 1,0 | 17,6 | 11,5 | 0,0 | 163,8 |
| 8 118 | 14 476 | 20 191 | 8,2 | 0,4 | 0,6 | 16,0 | 0,1 | 166,1 |
| 8 457 | 12 211 | 17 717 | 30,7 | 1,0 | 2,5 | 13,9 | 0,1 | 174,0 |
| 10 799 | 14 337 | 19 622 | 14,6 | 0,5 | 3,6 | 16,0 | 0,0 | 164,1 |
| 7 105 | 11 720 | 15 377 | 24,6 | 1,6 | 10,7 | 12,2 | 0,0 | 169,3 |
| 8 596 | 10 244 | 12 294 | 20,5 | 1,5 | 9,5 | 12,2 | 0,0 | 166,8 |
| 6 291 | 11 571 | 14 737 | 22,1 | 0,8 | 4,4 | 11,5 | 0,0 | 162,7 |
| 9 507 | 12 704 | 18 618 | 24,6 | 0,7 | 1,8 | 13,3 | 0,0 | 166,5 |
| 7 963 | 10 548 | 15 592 | 23,7 | 1,1 | 8,4 | 11,8 | 0,1 | 167,3 |
| 11 922 | 20 403 | 26 658 | 17,3 | 1,2 | 19,8 | 11,7 | 0,0 | 164,6 |
| 11 139 | 18 171 | 23 610 | 20,7 | 1,8 | 22,0 | 10,6 | 0,0 | 165,7 |
| 8 458 | 10 343 | 14 590 | 22,9 | 1,4 | 2,1 | 9,3 | 0,0 | 165,2 |
| 10 046 | 12 264 | 16 888 | 24,6 | 0,4 | 0,7 | 13,1 | 0,1 | 168,9 |
| 9 717 | 12 777 | 17 326 | 22,6 | 1,2 | 6,4 | 12,2 | 0,0 | 165,1 |
| 13 042 | 19 015 | 24 376 | 13,5 | 0,5 | 15,9 | 9,0 | 0,3 | 163,2 |
| 11 036 | 15 689 | 26 051 | 15,6 | 2,2 | 13,4 | 10,8 | 0,1 | 175,1 |
| 10 605 | 14 806 | 18 830 | 20,1 | 0,8 | 4,2 | 10,7 | 1,0 | 164,6 |
| 14 031 | 17 615 | 22 266 | 7,1 | 1,0 | 2,6 | 10,1 | 0,0 | 165,7 |
| 13 144 | 17 655 | 21 755 | 24,0 | 0,7 | 12,0 | 12,7 | 0,0 | 165,4 |
| 9 257 | 13 103 | 17 207 | 7,1 | 2,1 | 8,3 | 13,3 | 0,0 | 169,6 |
| 9 129 | 16 919 | 21 030 | 32,6 | 3,3 | 7,5 | 6,9 | 0,0 | 184,8 |
| 11 573 | 14 256 | 18 713 | 19,8 | 2,4 | 5,1 | 12,8 | 0,1 | 169,4 |
| 13 370 | 16 707 | 20 527 | 30,3 | 2,3 | 8,7 | 8,6 | 0,2 | 173,0 |
| 8 849 | 12 151 | 27 983 | 12,3 | 0,8 | 10,2 | 12,3 | 0,0 | 168,3 |
| 7 391 | 13 641 | 15 527 | 32,4 | 0,2 | 0,1 | 10,5 | 0,0 | 164,2 |
| 11 327 | 14 232 | 19 427 | 16,1 | 0,9 | 10,8 | 10,8 | 0,0 | 170,3 |
| 8 936 | 11 932 | 15 461 | 14,1 | 0,9 | 10,4 | 11,1 | 0,0 | 162,1 |
| 9 390 | 13 445 | 18 490 | 18,2 | 1,5 | 9,4 | 11,3 | 0,0 | 166,2 |
| 7 596 | 10 833 | 15 850 | 17,5 | 0,5 | 4,4 | 10,7 | 0,0 | 163,8 |
| 8 250 | 10 482 | 14 127 | 15,7 | 1,0 | 10,4 | 12,4 | 0,0 | 166,6 |
| 7 092 | 9 784 | 15 819 | 22,1 | 1,0 | 6,0 | 10,8 | 0,0 | 165,8 |
| 12 613 | 15 462 | 17 579 | 15,1 | 1,0 | 14,8 | 8,9 | 0,0 | 165,4 |
| 9 064 | 12 035 | 14 641 | 12,4 | 1,5 | 9,8 | 12,3 | 0,0 | 171,6 |
| 8 741 | 12 380 | 15 201 | 8,2 | 0,2 | 1,0 | 11,4 | 0,0 | 161,3 |
| 8 068 | 9 643 | 22 513 | 6,2 | 2,1 | 1,8 | 10,4 | 0,0 | 171,0 |
| 11 300 | 15 002 | 19 321 | 14,3 | 1,6 | 7,1 | 15,4 | 0,0 | 166,5 |
| 20 079 | 21 879 | 23 720 | 12,8 | 1,3 | 20,2 | 11,1 | 0,2 | 171,3 |
| 11 287 | 14 709 | 19 417 | 18,5 | 1,0 | 2,4 | 11,2 | 0,6 | 171,6 |
| 17 105 | 26 023 | 32 985 | 3,3 | 1,7 | 10,6 | 6,9 | 2,5 | 190,2 |
| 11 856 | 14 502 | 19 805 | 18,9 | 1,9 | 2,0 | 10,5 | 0,6 | 187,0 |
| 14 623 | 18 136 | 22 131 | 22,3 | 2,3 | 2,1 | 11,9 | 0,6 | 180,7 |

**Průměrná hrubá měsíční mzda, placená doba
podle podskupin zaměstnání KZAM - R**

kraj: **Královéhradecký**

| Podskupiny zaměstnání KZAM - R | Počet zaměstnanců přepočtený podle placených měsíců | Průměr |
|--|---|--------|
| | | Kč/měs |
| 8331 Obsluha zemědělských a lesních strojů | 284 | 14 270 |
| 8332 Obsluha zemních a příbuzných strojů | 175 | 18 253 |
| 8333 Obsluha jeřábů, zdvihacích a podob.. manipulačních zařízení | 102 | 12 740 |
| 8334 Obsluha vysokozdvizných a ostatních motorových vozíků | 186 | 13 731 |
| 9132 Pomocníci a uklízeči v kancelářích, hotelích, nemocnicích ap. | 237 | 8 918 |
| 9141 Domovníci, správci domu | 24 | 12 364 |
| 9152 Vrátní, hlídači, uváděči a šatnářky | 138 | 10 410 |
| 9211 Pomocní a nekvalifikovaní dělníci v zemědělství | 48 | 10 912 |
| 9312 Pomocní a nekvalif. dělníci na stavbách a údržbě silnic,přehrad | 47 | 13 177 |
| 9313 Pomocní a nekvalifikovaní dělníci na stavbách budov | 13 | 9 804 |
| 9321 Pomocní a nekvalifikovaní montážní a manipulační dělníci | 1 092 | 11 927 |
| 9322 Ruční baliči a pytlovači | 174 | 12 957 |
| 9323 Dělníci nádvorní skupiny (pomocní montéři) | 199 | 14 296 |
| 9332 Obsluha povozů a zařízení poháněných zvířaty | 11 | 10 139 |
| 9333 Vazači a nosiči břemen, přístavní dělníci (dokaři) | 16 | 13 795 |
| 9339 Pomocní a nekvalif. prac. v dopravě, ve skladech, v telekom. | 530 | 11 825 |

Průměrná hrubá měsíční mzda, placená doba
podle podskupin zaměstnání KZAM - R

kraj: **Královéhradecký**

| Diferenciace | | | Složky hrubé mzdy | | | | | Placená doba |
|--------------|---------------|----------|-------------------|----------------------|-------------------|---------|----------------------|--------------|
| | | | prémie a odměny | příplatky za přesčas | příplatky ostatní | náhrady | odměny za pohotovost | |
| 1. decil | medián | 9. decil | | | | | | |
| Kč/měs | Kč/měs | Kč/měs | % | % | % | % | % | hod/měs |
| 11 351 | 14 038 | 17 710 | 20,3 | 3,2 | 2,0 | 10,8 | 0,0 | 194,5 |
| 13 398 | 17 892 | 23 062 | 13,9 | 1,9 | 2,6 | 12,2 | 0,4 | 181,8 |
| 8 641 | 12 364 | 18 012 | 17,3 | 2,4 | 5,3 | 11,4 | 0,6 | 174,3 |
| 10 433 | 13 515 | 17 084 | 18,9 | 1,2 | 4,5 | 11,5 | 0,0 | 169,9 |
| 6 598 | 8 645 | 11 517 | 13,9 | 0,4 | 3,2 | 12,5 | 0,0 | 164,0 |
| 8 489 | 12 025 | 17 751 | 17,9 | 0,9 | 2,6 | 9,9 | 0,2 | 170,0 |
| 6 925 | 9 319 | 14 281 | 11,8 | 1,5 | 13,4 | 9,7 | 0,0 | 173,1 |
| 8 719 | 10 988 | 12 740 | 22,2 | 3,9 | 13,6 | 9,1 | 0,0 | 186,2 |
| 10 715 | 13 336 | 15 995 | 18,6 | 0,6 | 0,0 | 11,0 | 0,2 | 167,3 |
| 7 731 | 9 777 | 11 681 | 14,0 | 0,1 | 0,6 | 10,2 | 0,0 | 172,5 |
| 8 536 | 11 239 | 16 685 | 12,5 | 1,4 | 5,3 | 12,1 | 0,0 | 166,6 |
| 7 459 | 11 419 | 19 367 | 20,4 | 0,6 | 8,6 | 10,3 | 0,0 | 163,0 |
| 10 521 | 12 973 | 20 295 | 23,4 | 0,2 | 1,9 | 9,1 | 0,0 | 167,2 |
| 7 799 | 10 463 | 12 052 | 12,4 | 0,2 | 1,0 | 14,0 | 0,0 | 161,8 |
| 8 774 | 13 913 | 18 510 | 10,4 | 1,0 | 0,4 | 7,6 | 0,0 | 176,9 |
| 8 990 | 11 810 | 14 928 | 12,8 | 0,8 | 4,3 | 11,9 | 0,3 | 169,0 |

**Průměrná měsíční odpracovaná a neodpracovaná doba zaměstnanců
podle podskupin zaměstnání KZAM - R**

kraj: Královéhradecký

| Podskupiny zaměstnání a zaměstnání KZAM - R | Počet zaměstnanců přepočtený podle eviden. měsíců | Odpracovaná doba | | Neodpracovaná doba | | |
|--|---|---------------------|-------------------|-----------------------|---------|----------|
| | | celkem | z toho přesčas | celkem | z toho | |
| | | | | | nemoc | dovolená |
| | | hod/měs | hod/měs | dnů/měs | dnů/měs | dnů/měs |
| 1210 Ředitelé a prezidenti velkých organizací, podniků | 74 | 149,7 | 0,0 | 2,3 | 0,3 | 1,9 |
| 1221 Ved. prac. v zemědělství, lesnictví, rybářství a myslivosti | 60 | 149,1 | 0,0 | 2,8 | 0,8 | 1,9 |
| 1222 Ved. prac. v průmyslu (ve výrobě) | 387 | 147,0 | 1,7 | 2,6 | 0,4 | 2,0 |
| 1223 Ved. prac. ve stavebnictví a zeměměřičtví | 68 | 153,9 | 1,0 | 2,4 | 0,4 | 1,8 |
| 1224 Ved. prac. ve velkoobchodě a v maloobchodě | 69 | 150,1 | 0,3 | 2,6 | 0,5 | 1,7 |
| 1226 Ved. prac. v dopr., skladování, telekom. a na pošt. úřadech | 320 | 134,0 | 0,1 | 3,4 | 0,7 | 2,3 |
| 1227 Ved. prac. v organ.zaměřených na poskytování obch.služeb | 64 | 141,9 | 0,4 | 3,2 | 0,6 | 2,4 |
| 1229 Ved. prac. dílčích celků jinde neuv. (kult.,zdrav.,škol.) | 45 | 143,3 | 1,7 | 3,1 | 0,6 | 2,2 |
| 1231 Ved. prac. finančních a hospodářských (správních) útvarů | 244 | 146,4 | 0,2 | 2,6 | 0,4 | 2,0 |
| 1232 Ved. prac. personálních útvarů a útvarů průmysl. vztahů | 49 | 144,0 | 0,2 | 2,8 | 0,7 | 2,0 |
| 1233 Ved. prac. odbytových útvarů (vč. průzkumu trhu) | 139 | 146,3 | 0,4 | 2,5 | 0,4 | 2,0 |
| 1234 Ved. prac. reklamních útvarů a útvarů pro styk s veřejností | 12 | 146,1 | 0,0 | 2,2 | 0,0 | 2,1 |
| 1235 Ved. prac. zásobovacích útvarů | 50 | 147,5 | 0,1 | 2,4 | 0,3 | 2,0 |
| 1236 Ved. prac. výpočetních útvarů | 31 | 144,4 | 0,9 | 2,9 | 0,5 | 2,1 |
| 1237 Ved. prac. výzkumných a vývojových útvarů | 67 | 145,6 | 0,5 | 2,5 | 0,3 | 2,2 |
| 1239 Ved. prac. ostatních útvarů jinde neuvedení | 166 | 146,6 | 1,6 | 2,8 | 0,5 | 2,1 |
| 1311 Ved., ředitelé v zemědělství,lesnictví,rybářství | 88 | 155,5 | 0,0 | 2,1 | 0,3 | 1,8 |
| 1312 Ved., ředitelé v průmyslu (ve výrobě) | 48 | 147,7 | 0,1 | 2,4 | 0,5 | 1,7 |
| 1313 Ved., ředitelé ve stavebnictví a zeměměřičtví | 16 | 155,3 | 0,0 | 2,3 | 0,7 | 1,6 |
| 1314 Ved., ředitelé ve velkoobchodu a maloobchodu | 106 | 151,0 | 0,8 | 2,7 | 0,6 | 1,6 |
| 1316 Ved. v dopravě, sklad., telekom. a na pošt. úřadech | 43 | 140,4 | 0,1 | 3,2 | 0,6 | 2,2 |
| 2113 Chemici | 14 | 141,6 | 0,1 | 2,6 | 0,5 | 2,1 |
| 2119 Ostatní vědci a odborníci v příbuz. oborech jinde neuved. | 55 | 145,5 | 0,3 | 2,5 | 0,3 | 2,0 |
| 2131 Projektanti a analytici výpočetních systémů | 26 | 144,7 | 0,0 | 2,5 | 0,2 | 2,1 |
| 2132 Programátoři | 58 | 142,9 | 0,4 | 2,9 | 0,4 | 2,1 |
| 2139 Ostatní odborníci zabývající se vt jinde neuved. | 114 | 145,3 | 0,3 | 3,0 | 0,5 | 2,1 |
| 2142 Projektanti staveb a areálů, stavební inženýři | 66 | 140,8 | 0,2 | 2,9 | 0,7 | 2,1 |
| 2143 Projektanti elektrotechnických zařízení, elektroinženýři | 72 | 142,5 | 0,3 | 3,2 | 0,6 | 2,2 |
| 2144 Projektanti elektron.systémů a telekom.sítí | 41 | 141,5 | 1,8 | 3,1 | 0,7 | 2,2 |
| 2145 Projektanti a konstruktéři strojních zařízení, strojní inž. | 130 | 146,8 | 0,9 | 2,7 | 0,5 | 2,1 |
| 2146 Chemičtí inženýři, technologové | 11 | 146,2 | 0,1 | 2,3 | 0,2 | 1,9 |
| 2149 Ostatní architekti, projekt., konstruk.a tech.inženýři | 155 | 142,4 | 0,7 | 2,9 | 0,6 | 2,1 |
| 2211 Bakteriologové, biolog., ekolog., zoologové | 16 | 141,2 | 0,1 | 2,8 | 0,4 | 2,3 |
| 2213 Agronomové, šlechtitelé a odborníci v příbuzných oborech | 29 | 141,5 | 0,1 | 3,1 | 1,0 | 2,0 |
| 2221 Lékaři, ordináři (kromě zubních lékařů) | 20 | 141,6 | 1,9 | 3,9 | 1,8 | 1,7 |
| 2411 Odb. prac. na úseku účetnictví, financí, daní, apod. | 192 | 147,0 | 0,7 | 2,7 | 0,5 | 2,0 |
| 2412 Odb. prac. na úseku zaměstnaneckých, personálních věcí | 34 | 145,8 | 0,9 | 2,7 | 0,2 | 2,3 |
| 2413 Odborní pracovníci v bankovníctví a pojišťovníctví | 360 | 142,4 | 0,7 | 3,3 | 0,8 | 2,3 |
| 2419 Ostatní odb. prac. v oblasti podnikání | 109 | 143,2 | 0,5 | 2,9 | 0,4 | 2,3 |
| 2421 Právníci, právní poradci (mimo advokacie a soudnictví) | 44 | 149,1 | 0,0 | 2,6 | 0,3 | 2,0 |
| 2432 Odborní pracovníci knihoven (kromě řadových) | 13 | 140,1 | 2,6 | 4,1 | 0,9 | 2,2 |
| 2441 Ekonomové - vědecktí pracovníci, specialisté, experti | 53 | 141,8 | 0,3 | 3,0 | 0,7 | 2,1 |

Průměrná měsíční odpracovaná a neodpracovaná doba zaměstnanců
podle podskupin zaměstnání KZAM - R

kraj: **Královéhradecký**

| Podskupiny zaměstnání a zaměstnání KZAM - R | Počet zaměstnanců přepočtený podle eviden. měsíců | Odpracovaná doba | | Neodpracovaná doba | | |
|--|---|---------------------|-------------------|-----------------------|---------|----------|
| | | celkem | z toho přesčas | celkem | z toho | |
| | | | | | nemoc | dovolená |
| | | hod/měs | hod/měs | dnů/měs | dnů/měs | dnů/měs |
| 2470 Odb. administrativní pracovníci jinde neuvedení | 26 | 146,8 | 0,8 | 2,7 | 0,5 | 2,0 |
| 3111 Technici ve fyzikálních a příbuz. oborech | 85 | 137,9 | 2,1 | 3,7 | 1,4 | 2,0 |
| 3112 Stavební technici | 390 | 150,5 | 1,4 | 2,5 | 0,5 | 1,9 |
| 3113 Elektrotechnici | 338 | 144,3 | 4,3 | 3,0 | 0,6 | 2,1 |
| 3114 Elektronici a technici v radiokomun. a telekomun. | 62 | 144,4 | 2,4 | 2,8 | 0,4 | 2,0 |
| 3115 Strojírenští technici | 524 | 144,6 | 3,1 | 3,0 | 0,7 | 2,0 |
| 3116 Chemičtí technici | 89 | 140,1 | 1,0 | 3,0 | 0,6 | 2,3 |
| 3118 Technici v kartografii, kresličí a zeměměřiči | 232 | 144,7 | 0,6 | 2,9 | 0,6 | 2,0 |
| 3119 Ostatní techničtí pracovníci jinde neuvedení | 1 207 | 145,5 | 2,6 | 2,9 | 0,7 | 2,0 |
| 3121 Poradci ve výpočetní technice | 22 | 139,0 | 2,7 | 3,9 | 0,9 | 2,7 |
| 3122 Operátoři a obsluha výpočetní techniky | 79 | 138,0 | 1,7 | 3,6 | 1,1 | 2,2 |
| 3129 Ostatní technici ve výpočetní technice jinde neuved. | 10 | 144,3 | 0,1 | 2,5 | 0,2 | 2,0 |
| 3151 Kolaudační technici a technici protipožární ochrany | 11 | 142,4 | 2,8 | 3,4 | 0,8 | 2,3 |
| 3152 Bezpečnostní tech.a tech. pro kontrolu zdravot. nezávad. | 213 | 140,3 | 0,9 | 3,2 | 0,8 | 2,1 |
| 3211 Technici a laboranti v oblasti biologie a v příbuz. oborech | 15 | 141,8 | 0,1 | 2,8 | 0,7 | 2,1 |
| 3212 Technici v agronomii, v lesnictví a v zemědělství | 480 | 149,8 | 0,6 | 2,6 | 0,7 | 1,9 |
| 3226 Rehabilitační a fyzioterapeutičtí pracovníci | 34 | 144,7 | 1,0 | 3,5 | 1,1 | 2,2 |
| 3415 Obchodní cestující, prof. poradci v obchodě, obch.zástupci | 116 | 147,5 | 0,6 | 2,4 | 0,4 | 2,0 |
| 3416 Nákupčí | 203 | 142,8 | 0,7 | 3,0 | 0,8 | 2,0 |
| 3417 Odhadci a zbožíznalci | 14 | 141,7 | 0,3 | 3,9 | 1,3 | 2,1 |
| 3421 Obchodní agenti | 284 | 142,1 | 0,1 | 3,0 | 0,7 | 2,1 |
| 3422 Odbytoví a přepravní agenti | 319 | 142,9 | 1,4 | 3,0 | 0,7 | 2,0 |
| 3429 Ostatní obchodní agenti a makléři jinde neuved. | 14 | 132,7 | 0,0 | 3,8 | 1,8 | 1,9 |
| 3431 Odborné sekretářky, sekretáři | 97 | 143,8 | 0,1 | 3,1 | 0,7 | 2,1 |
| 3433 Prac. v oblasti účetnictví,fakturace,rozpočet., kalkulace | 814 | 143,9 | 0,5 | 3,0 | 0,7 | 2,0 |
| 3434 Pracovníci v oblasti statistiky a matematiky | 21 | 142,1 | 0,9 | 3,0 | 0,6 | 2,0 |
| 3435 Pracovníci v oblasti práce a mezd (kromě účetních) | 75 | 141,9 | 0,4 | 3,0 | 0,7 | 2,0 |
| 3436 Referenti osobních oddělení | 90 | 139,6 | 0,3 | 3,1 | 0,7 | 2,1 |
| 3439 Ostatní odborní administrativní pracovníci jinde neuved. | 355 | 146,7 | 3,9 | 3,2 | 0,7 | 2,0 |
| 3441 Celní pracovníci | 26 | 142,7 | 1,9 | 3,0 | 0,5 | 2,3 |
| 3449 Ostatní celní a daňoví pracovníci a prac. v příb. oborech | 29 | 143,6 | 2,7 | 3,5 | 1,3 | 2,1 |
| 3471 Aranžéři, průmysloví a komerční návrháři, bytoví architekti | 26 | 139,3 | 1,0 | 3,2 | 0,9 | 2,1 |
| 4112 Kancelářští prac. a obsl. zaříz. na zpracování textu | 24 | 133,0 | 0,0 | 4,0 | 1,6 | 1,9 |
| 4113 Pracovníci přípravy dat vt | 46 | 137,3 | 0,7 | 3,6 | 1,4 | 2,1 |
| 4115 Sekretářky, sekretáři | 227 | 141,5 | 0,9 | 3,2 | 1,1 | 1,8 |
| 4121 Nižší účetní | 96 | 142,7 | 0,8 | 3,3 | 1,1 | 2,1 |
| 4122 Nižší statistici | 12 | 142,7 | 0,9 | 2,8 | 0,9 | 1,8 |
| 4123 Nižší finanční, daňoví úředníci a úředníci v příb. oborech | 20 | 137,6 | 0,0 | 3,8 | 1,2 | 2,3 |
| 4131 Úředníci ve skladech | 457 | 140,3 | 4,4 | 3,8 | 1,3 | 2,3 |
| 4132 Úředníci ve výrobě (např. výrobní plánovači) | 136 | 141,9 | 1,3 | 3,0 | 0,8 | 2,0 |
| 4133 Úředníci v dopravě a v přepravě (dispečeri, kontr. apod.) | 140 | 145,6 | 4,4 | 3,7 | 0,7 | 2,8 |
| 4141 Řadoví knihovníci, archiváři, evidenční pracovníci | 13 | 143,0 | 0,0 | 2,6 | 0,3 | 2,2 |

Průměrná měsíční odpracovaná a neodpracovaná doba zaměstnanců
podle podskupin zaměstnání KZAM - R

kraj: **Královéhradecký**

| Podskupiny zaměstnání a zaměstnání KZAM - R | Počet zaměstnanců přepočtený podle eviden. měsíců | Odpracovaná doba | | Neodpracovaná doba | | |
|--|---|---------------------|-------------------|-----------------------|---------|----------|
| | | celkem | z toho přesčas | celkem | z toho | |
| | | | | | nemoc | dovolená |
| | | hod/měs | hod/měs | dnů/měs | dnů/měs | dnů/měs |
| 4142 Poštovní doručovatelé, úředníci v třídírnách | 342 | 127,4 | 0,2 | 4,1 | 1,5 | 2,1 |
| 4190 Nižší pracovníci jinde neuvedení ostatní | 90 | 146,6 | 2,0 | 2,7 | 0,9 | 1,6 |
| 4211 Pokladníci (v bankách, pojišťov., spořitelnách, na poště) | 104 | 137,9 | 1,0 | 3,4 | 0,8 | 2,2 |
| 4212 Úředníci na přepážkách a směnárnicí | 186 | 126,5 | 0,8 | 4,1 | 1,5 | 2,2 |
| 4213 Pokladníci v obchodě, společném stravování apod. | 74 | 124,2 | 0,1 | 4,9 | 2,8 | 1,8 |
| 4214 Prodavači vstupenek, jízdenek apod. | 130 | 143,6 | 7,5 | 4,5 | 1,1 | 3,2 |
| 4222 Recepční | 33 | 143,5 | 3,0 | 3,5 | 1,5 | 1,7 |
| 4223 Telefonisté | 38 | 136,0 | 1,4 | 4,0 | 1,5 | 2,1 |
| 5121 Pracovníci dohlížející nad obsluh. personálem, hospodyně | 32 | 144,0 | 2,5 | 3,1 | 0,8 | 2,2 |
| 5122 Kuchaři | 105 | 139,3 | 2,0 | 4,0 | 1,6 | 2,1 |
| 5123 Čišníci, servírky | 31 | 151,3 | 0,8 | 3,2 | 1,2 | 1,7 |
| 5161 Hasiči, požárníci | 35 | 155,1 | 11,2 | 2,8 | 0,6 | 2,1 |
| 5169 Ostatní pracovníci ochrany a ostrahy jinde neuv. | 183 | 141,0 | 6,5 | 3,6 | 1,4 | 1,9 |
| 5211 Prodavači v obchodech | 228 | 137,1 | 2,4 | 3,7 | 1,5 | 1,8 |
| 6113 Zahradníci a pěstitelé zahradních plodin a sazenic | 23 | 140,0 | 4,9 | 4,4 | 1,9 | 1,9 |
| 6121 Chovatelé hospodářských zvířat (kromě drůbeže a včel) | 176 | 142,3 | 9,0 | 4,5 | 2,4 | 1,9 |
| 7121 Zedníci z tradičních materiálů (bambus, hlína atd.) | 46 | 144,1 | 8,8 | 4,9 | 2,1 | 1,8 |
| 7122 Zedníci, kameníci, omítkáři | 343 | 139,5 | 5,2 | 4,8 | 2,0 | 2,0 |
| 7123 Betonáři, děl.specializovaní na pokládání beton. povrchů | 20 | 148,3 | 10,2 | 5,2 | 2,0 | 2,3 |
| 7124 Tesaři a truhláři | 102 | 142,3 | 7,0 | 4,7 | 2,0 | 2,1 |
| 7125 Stavební montážníci | 13 | 146,1 | 6,7 | 5,0 | 2,4 | 1,5 |
| 7129 Ost. stavební děl. stav. výroby a prac. v ost. oborech | 44 | 140,1 | 2,7 | 4,2 | 1,4 | 2,1 |
| 7136 Instalatéři, potrubáři, stavební zámečníci, klempíři | 411 | 144,8 | 5,0 | 3,9 | 1,2 | 2,1 |
| 7137 Stavební a provozní elektrikáři | 130 | 149,2 | 6,6 | 3,5 | 0,9 | 2,0 |
| 7139 Ostatní děl.zajišťující dokonč.stavební práce | 16 | 142,0 | 2,1 | 3,6 | 1,5 | 1,8 |
| 7141 Malíři a tapetáři | 28 | 139,3 | 6,4 | 4,9 | 2,5 | 1,9 |
| 7142 Lakýrníci a pracovníci v příbuzných oborech | 126 | 143,7 | 11,3 | 3,9 | 1,7 | 1,9 |
| 7212 Svářeči, řezači plamenem a páječi | 140 | 142,2 | 8,7 | 4,2 | 1,6 | 1,9 |
| 7213 Výrobci a opraváři výrobků a dílů z plechů | 86 | 147,3 | 11,9 | 4,0 | 1,8 | 1,9 |
| 7214 Montéři kovových konstrukcí | 20 | 138,4 | 10,8 | 4,8 | 1,6 | 2,0 |
| 7221 Kováři, obsluha kovací lisů, obsluha bucharů | 15 | 144,6 | 4,5 | 3,5 | 1,3 | 1,9 |
| 7222 Nástrojaři, kovodeláři, kovodělníci, zámečníci | 1 538 | 138,5 | 6,3 | 4,0 | 1,6 | 1,9 |
| 7223 Seřizovači a obsl. obráběcích strojů | 504 | 140,4 | 6,8 | 3,8 | 1,3 | 2,0 |
| 7224 Brusiči, leštiči a ostříči nástrojů | 70 | 134,9 | 5,2 | 4,4 | 1,6 | 2,0 |
| 7231 Mechanici a opraváři motorových vozidel | 186 | 142,6 | 5,6 | 4,2 | 1,5 | 2,0 |
| 7235 Mechanici obráběcích, zeměd. strojů a prům. zařiz. | 705 | 143,8 | 8,0 | 3,6 | 1,4 | 1,8 |
| 7239 Ostatní mechan. a opraváři strojů a zařízení bez elektro | 184 | 143,5 | 9,1 | 3,7 | 1,0 | 2,1 |
| 7241 Elektromech.a seřizovači různých typů elektr. zařiz. | 791 | 142,2 | 7,1 | 3,5 | 1,0 | 2,0 |
| 7242 Mechan., opraváři a seřizovači elektr. částí aut, letadel | 80 | 146,6 | 4,6 | 3,8 | 1,0 | 2,6 |
| 7243 Mechanici, seřizovači, opraváři elektronických zařízení | 211 | 136,4 | 4,8 | 4,1 | 1,5 | 2,1 |
| 7245 Montéři a opraváři rozhlasových a tv přijímačů, magnetof. | 27 | 147,7 | 8,9 | 3,1 | 0,6 | 1,9 |
| 7246 Montéři a opraváři silnoproudých elektrických vedení | 208 | 142,9 | 7,9 | 3,7 | 1,1 | 2,1 |

Průměrná měsíční odpracovaná a neodpracovaná doba zaměstnanců
podle podskupin zaměstnání KZAM - R

kraj: **Královéhradecký**

| Podskupiny zaměstnání a zaměstnání KZAM - R | Počet zaměstnanců přepočtený podle eviden. měsíců | Odpracovaná doba | | Neodpracovaná doba | | |
|--|---|---------------------|-------------------|-----------------------|---------|----------|
| | | celkem | z toho přesčas | celkem | z toho | |
| | | | | | nemoc | dovolená |
| | | hod/měs | hod/měs | dnů/měs | dnů/měs | dnů/měs |
| 7311 Výrobci, mechanici a opraváři přesných přístrojů a zaříz. | 605 | 130,2 | 4,3 | 4,0 | 1,9 | 2,0 |
| 7341 Tiskaři, sazeči (kromě obsluhy tiskárenských strojů) | 15 | 141,6 | 5,4 | 3,0 | 0,4 | 2,2 |
| 7411 Zpracov. masa, ryb vč. uzenářů a konzervovačů masa a ryb | 26 | 129,8 | 4,2 | 4,8 | 2,0 | 2,0 |
| 7421 Impregnační a úpraváři dřeva | 158 | 133,7 | 5,2 | 5,1 | 2,6 | 2,0 |
| 7422 Uměleč. truhláři, řezbáři, výrobci a oprav.výrobků ze dřeva | 104 | 127,9 | 2,3 | 4,8 | 1,7 | 2,5 |
| 7431 Kvalifikovaní dělníci připravující přírodní vlákna | 53 | 139,9 | 8,0 | 3,9 | 1,4 | 2,0 |
| 7432 Přádlači, pletaři a jiní výrobci ručně vyráběn.tkanin | 43 | 134,8 | 8,5 | 4,2 | 1,9 | 1,7 |
| 7435 Modeláři a střihači textilu, kůží a podobných materiálů | 52 | 129,2 | 4,0 | 4,5 | 2,4 | 1,8 |
| 7436 Švadleny, vyšivači a pracovníci v příbuzných oborech | 186 | 128,8 | 3,9 | 4,9 | 2,2 | 1,9 |
| 7439 Ost.dělníci při výrobě textilu, oděvů a výrobků z kůží | 243 | 132,8 | 5,8 | 4,5 | 2,1 | 2,0 |
| 8122 Obsluha zařízení ve slévárnictví (taviči, slévači) | 266 | 135,3 | 7,0 | 3,9 | 1,5 | 2,1 |
| 8123 Obsluha zařízení na tepelné zpracování kovů | 35 | 149,2 | 10,4 | 2,2 | 0,4 | 1,6 |
| 8139 Obsluha ostatních zařízení na výrobu skla a keramiky | 31 | 130,4 | 6,2 | 4,6 | 3,0 | 1,3 |
| 8141 Obsluha pily a jiného zařízení na zpracování dřeva | 69 | 137,7 | 1,5 | 4,0 | 1,7 | 1,9 |
| 8159 Obsluha ostat. zaříz. při chemické výrobě jinde neuved. | 58 | 135,7 | 4,8 | 3,9 | 1,5 | 2,1 |
| 8161 Obsluha zařízení při výrobě a rozvodu elektřiny | 98 | 141,6 | 3,6 | 2,9 | 0,9 | 1,8 |
| 8162 Obsluha parních turbín, ohříváčů a motorů | 117 | 148,8 | 12,2 | 3,4 | 1,0 | 2,0 |
| 8163 Obsluha zařízení při úpravě, čištění a rozvodu vody | 355 | 138,9 | 4,0 | 3,4 | 1,3 | 1,9 |
| 8171 Obsluha automatických nebo poloaut. montážních linek | 258 | 140,9 | 6,2 | 3,3 | 1,3 | 1,9 |
| 8211 Obsluha automat. nebo poloaut. obráb.strojů (kromě 722) | 1 204 | 134,5 | 3,5 | 4,1 | 1,6 | 2,2 |
| 8223 Obsl.strojů při konečné úpravě a nanášení ochr.an.povlaků | 63 | 136,5 | 9,1 | 4,3 | 1,6 | 2,1 |
| 8229 Obsl.strojů na výrobu chemických výrobků jinde neuved. | 19 | 162,6 | 20,9 | 2,8 | 1,1 | 1,4 |
| 8231 Obsluha strojů na výrobu pryžových výrobků (např. obuvi) | 1 055 | 132,8 | 8,5 | 4,8 | 2,1 | 2,0 |
| 8232 Obsluha strojů na výrobu plast. výrobků (vč. laminování) | 222 | 147,6 | 11,5 | 3,3 | 1,4 | 1,6 |
| 8251 Obsluha tiskárenských strojů | 86 | 131,8 | 3,6 | 4,7 | 2,3 | 1,9 |
| 8253 Obsluha strojů na výrobu předm. z lepenky (vč.kartonáže) | 20 | 133,1 | 0,9 | 4,1 | 1,8 | 1,8 |
| 8255 Obsl.strojů na výrobu předmětů z papíru (vč. celofánu) | 137 | 138,0 | 6,1 | 4,2 | 1,7 | 2,1 |
| 8261 Obsluha strojů na úpravu vláken, dopřádání a navíj. příze | 320 | 135,6 | 4,1 | 3,5 | 1,6 | 1,7 |
| 8262 Obsluha tkacích a pletacích strojů | 533 | 136,9 | 7,6 | 3,9 | 1,9 | 1,7 |
| 8263 Obsluha šicích a vyšívacích strojů | 573 | 128,9 | 3,2 | 4,6 | 2,6 | 1,8 |
| 8264 Obsluha strojů na bělení, barvení, čištění, praní | 442 | 134,8 | 5,5 | 4,2 | 1,8 | 2,1 |
| 8269 Obsluha ost.str. na výrobu textilních, kožešin. výrobků | 150 | 138,5 | 5,4 | 3,6 | 1,6 | 1,6 |
| 8281 Montážní dělníci montující mechanická zařízení (stroje) | 550 | 130,3 | 2,7 | 4,6 | 2,3 | 1,7 |
| 8282 Montážní dělníci montující elektrická zařízení | 192 | 133,2 | 9,1 | 5,0 | 2,4 | 1,8 |
| 8283 Montážní dělníci montující elektronická zařízení | 248 | 130,9 | 1,6 | 4,1 | 1,7 | 1,9 |
| 8284 Montážní dělníci montující výrobky z kovů, pryže a plastů | 21 | 128,8 | 8,3 | 5,4 | 2,8 | 1,7 |
| 8290 Obsluha jin.stacionárních zařízení a ost. montážní děl. | 184 | 134,5 | 3,0 | 4,2 | 1,8 | 2,1 |
| 8311 Strojvedoucí | 341 | 141,0 | 6,4 | 4,1 | 0,7 | 2,9 |
| 8321 Řidiči osobních a malých dodávkov. automobilů, taxikáři | 52 | 149,8 | 5,4 | 2,8 | 0,5 | 2,1 |
| 8323 Řidiči autobusů, trolejbusů a tramvají | 331 | 171,0 | 17,3 | 2,3 | 1,4 | 0,7 |
| 8324 Řidiči nákladních automobilů a tahačů | 516 | 156,3 | 13,5 | 3,8 | 1,4 | 2,0 |
| 8326 Řidiči speciálních vozidel | 37 | 150,9 | 11,0 | 3,8 | 1,0 | 2,3 |

Průměrná měsíční odpracovaná a neodpracovaná doba zaměstnanců
podle podskupin zaměstnání KZAM - R

kraj: **Královéhradecký**

| Podskupiny zaměstnání a zaměstnání KZAM - R | Počet zaměstnanců přečtený podle eviden. měsíců | Odpracovaná doba | | Neodpracovaná doba | | | |
|--|---|---------------------|-------------------|-----------------------|---------|----------|-----|
| | | celkem | z toho přesčas | celkem | z toho | | |
| | | | | | nemoc | dovolená | |
| | | hod/měs | hod/měs | dnů/měs | dnů/měs | dnů/měs | |
| 8331 | Obsluha zemědělských a lesních strojů | 284 | 158,9 | 19,2 | 4,2 | 1,9 | 1,7 |
| 8332 | Obsluha zemních a příbuzných strojů | 175 | 147,2 | 9,8 | 4,3 | 1,4 | 2,2 |
| 8333 | Obsluha jeřábů, zdvihacích a podob. manipulačních zařiz. | 102 | 145,4 | 9,1 | 3,7 | 1,5 | 1,8 |
| 8334 | Obsluha vysokozdvizných a ostatních motorových vozíků | 186 | 140,0 | 6,0 | 3,9 | 1,5 | 1,9 |
| 9132 | Pomocníci a uklízeči v kancelář., hotel., nemocnicích ap. | 237 | 128,8 | 1,4 | 4,7 | 2,2 | 2,0 |
| 9141 | Domovníci, správci domu | 24 | 141,3 | 1,8 | 3,7 | 1,7 | 1,8 |
| 9152 | Vrátní, hlídači, uváděči a šatnářky | 138 | 146,2 | 7,5 | 3,4 | 1,5 | 1,8 |
| 9211 | Pomocní a nekvalifikovaní dělníci v zemědělství | 48 | 159,4 | 13,5 | 3,3 | 1,1 | 2,0 |
| 9312 | Pomocní a nekvalif. dělníci na stavbách a údržbě silnic | 47 | 134,3 | 2,0 | 4,3 | 2,1 | 1,9 |
| 9313 | Pomocní a nekvalifikovaní dělníci na stavbách budov | 13 | 139,2 | 0,6 | 4,2 | 1,9 | 1,7 |
| 9321 | Pomocní a nekvalifikovaní montážní a manipulační dělníci | 1 092 | 132,7 | 5,5 | 4,5 | 1,9 | 2,0 |
| 9322 | Ruční baliči a pytlouači | 174 | 130,9 | 2,2 | 4,3 | 1,9 | 1,8 |
| 9323 | Dělníci nádvorní skupiny (pomocní montéři) | 199 | 136,1 | 1,1 | 4,0 | 1,7 | 1,8 |
| 9332 | Obsluha povozů a zařízení poháněných zvířaty | 11 | 125,5 | 1,0 | 4,8 | 2,6 | 2,1 |
| 9333 | Vazači a nosiči břemen, přístavní dělníci (dokaři) | 16 | 139,0 | 4,6 | 4,8 | 2,7 | 1,7 |
| 9339 | Pomocní a nekvalif. prac. v dopr., ve skladech, v telekom. | 530 | 136,8 | 3,9 | 4,2 | 1,6 | 2,3 |



C Dodatek **- technický popis šetření**

Dodatek - Technický popis šetření

Technický popis šetření RSCP poskytuje základní informaci o koncepci šetření, postupech použitých při sběru dat, analýze dat a vytváření výstupních sestav, obsažených v publikaci. Dodatek je rozdělen do 3 hlavních částí: koncepce šetření, vstupní údaje RSCP, zpracování a analýza dat.

Koncepce šetření

Koncepce statistického šetření RSCP se zabývá otázkami rozsahu šetření, opory výběru a vlastního výběru vzorku ekonomických subjektů (ES).

Rozsah šetření

Mzdové statistické šetření RSCP za 3. čtvrtletí 2003 zahrnuje 2437 ekonomických subjektů, které reprezentují přibližně 1033 tisíc zaměstnanců. Okruh zpravodajských jednotek pro RSCP tvoří ekonomické subjekty podnikatelské sféry, které jsou právnickými osobami a mají 10 a více zaměstnanců. Šetření je vyčerpávající pro jednotky s počtem zaměstnanců 1000 a vyšším. Pro jednotky s počtem zaměstnanců 10 až 999 je mzdové šetření výběrové.

Vzorek ekonomických subjektů RSCP kopíruje odvětvovou skladbu firem podnikatelské sféry v jednotlivých krajích České republiky. Podnikatelská sféra je v RSCP definována podle zákona č. 1/1992 Sb. o mzdě, odměně za pracovní pohotovost a o průměrném výdělku. Tabulka 1 ukazuje rozsah výběrového souboru RSCP bez non-response (dále jen výběrový soubor) pro 3. čtvrtletí 2003 a v tabulce 2 je přiblížen rozsah a odvětvová skladba ekonomických subjektů z výběrového souboru RSCP působících na území Královéhradeckého kraje.

| Výběrový soubor RSCP | | |
|-----------------------------|----------------------|------------------------------------|
| | RSCP - celkem | RSCP – kraj Královéhradecký |
| Počet ekonomických subjektů | 2437 | 151 |
| Počet zaměstnanců | 1033 tisíc | 46 tisíc |

Tabulka 1

| Odvětvová skladba výběrového souboru RSCP – kraj Královéhradecký | | |
|--|---|-----------------------------|
| Odvětví OKEČ | | Počet ekonomických subjektů |
| A,B | Zemědělství, myslivost, lesnictví a rybolov | 20 |
| C | Těžba nerostných surovin | 2 |
| D | Zpracovatelský průmysl | 74 |
| E | Výroba a rozvod elektřiny, plynu a vody | 7 |
| F | Stavebnictví | 10 |
| G | Obchod; opravy motorových vozidel | 13 |
| H | Ubytování a stravování | 1 |
| I | Doprava, skladování a spoje | 6 |
| J | Finanční zprostředkování | 5 |
| K | Činnosti v oblasti nemovitostí a pronájmu; podnikatelské činnosti | 5 |
| L | Veřejná správa a obrana; povinné sociální zabezpečení | 1 |
| M | Vzdělávání | |
| N | Zdravotní a sociální péče; veterinární činnosti | 2 |
| O | Ostatní veřejné, sociální a osobní služby | 5 |

Tabulka 2

Opora výběru

Výběrovými jednotkami šetření RSCP jsou ekonomické subjekty podnikatelské sféry, na které se v případě vybrání vztahuje zpravodajská povinnost. Statistickými jednotkami jsou zaměstnanci, kteří jsou nositeli sledovaných statistických znaků. Výběrovou základnou – oporou – pro výběr organizací je registr ekonomických subjektů (RES), který je detailně popsán na stránkách Českého statistického úřadu www.czso.cz. Pro rozlišení příslušnosti ekonomického subjektu k podnikatelské sféře se využívá Automatizovaný rozpočtový informační systém (ARIS), který obsahuje informace z oblasti účetního a finančního výkaznictví všech rozpočtových a příspěvkových organizací, obcí, okresních úřadů a dobrovolných svazků obcí, státních finančních aktiv a státních fondů v České republice. Podrobnější informace o systému lze nalézt na stránkách Ministerstva financí <http://www.info.mfcr.cz/aris>.

Základním souborem RSCP jsou aktivní ekonomické subjekty z registru ekonomických subjektů, které mají 10 a více zaměstnanců, přísluší do podnikatelské sféry a do institucionálních sektorů: nefinanční podniky, finanční instituce nebo vládní instituce.

Výběr

Výběr ekonomických subjektů v RSCP lze charakterizovat jako jednostupňový stratifikovaný výběr. Základní soubor se rozdělí do oblastí (strat) podle:

- regionů (krajů)
- velikostních kategorií

- odvětvových skupin.

Regionem se z hlediska výběru jednotek rozumí kraj ve smyslu ústavního zákona č. 347/97 Sb. Výběr RSCP používá dále ke stratifikaci čtyři velikostní kategorie ekonomických subjektů, uvedené v tabulce 3 – Velikostní kategorie pro stratifikaci. Odvětvové stratifikační třídění obsahuje deset odvětvových skupin, vymezení je provedeno na základě podobnosti v charakteru ekonomické činnosti a podobnosti v zaměstnanecké struktuře.

V jednotlivých oblastech základního souboru, vzniklých jeho rozdělením dle příslušných stratifikačních kritérií, se vybere předem stanovený podíl ekonomických subjektů. Největší subjekty s alespoň tisícem zaměstnanců jsou zařazeny do šetření všechny (výběr s pravděpodobností 1), ostatní jsou v jednotlivých stratech vybírány systematickým náhodným výběrem s nestejnými pravděpodobnostmi bez vracení. Pravděpodobnosti vybrání subjektu jsou dány výběrovým podílem, jehož výši ukazuje tabulka 3 – Velikostní kategorie pro stratifikaci. Počet ekonomických subjektů, které mají být vybrány, se stanoví podle aktuálního stavu základního souboru ke konci roku. Výběrový soubor ekonomických subjektů s 10-249 zaměstnanci se obměňuje metodou rotujícího panelu s periodou rotace devět let, tzn. k obměně všech vybraných ekonomických subjektů dojde za devět let. Vybrané ekonomické subjekty zůstávají v šetření minimálně po dobu periody rotace plus jeden rok potřebný na jejich nábor, o důvodech pro předčasné vyřazení z výběru (např. zánik firmy) se vede evidence.

| Velikostní kategorie pro stratifikaci | | |
|--|--------------------------|---------------------------|
| Kategorie | Počet zaměstnanců | Výběrový podíl [%] |
| 1 | 10 až 49 | 4,5 |
| 2 | 50 až 249 | 15 |
| 3 | 250 až 999 | 70 |
| 4 | 1000 a více | 100 |

Tabulka 3

Vstupní údaje pro RSCP

Kapitola popisuje sběr dat do šetření RSCP, používané číselníky a základní vstupní položky, charakterizující výdělky a odpracovanou dobu.

Sběr dat

Ekonomické subjekty, na které se vztahuje zpravodajská povinnost, vykazují údaje o všech zaměstnancích. Vybraná zpravodajská jednotka předává data ke zpracování orgánu, vykonávajícímu státní statistickou službu. Termínem pro předání dat od respondenta je konec měsíce následujícího po skončení referenčního období.

Předávaná data mají formu databázových souborů a obsahují informace o zaměstnavateli a zaměstnancích. Data jsou většinou přebírána přímo z informačních systémů pro výpočet mezd a personální evidence.

Klasifikace a číselníky

RSCP vychází z čtvrtletního šetření o ceně práce, které je součástí programu statistických zjišťování a používá standardní statistické klasifikace a číselníky (podrobněji popsané na www.czso.cz). Použití platných statistických klasifikací je závazné jak pro orgán vykonávající státní statistickou službu, tak pro zpravodajské jednotky, které poskytují údaje pro statistické zjišťování. Proto i RSCP používá následující klasifikace a číselníky:

- KZAM-R** **Klasifikace zaměstnání**; vydáno opatřením ČSÚ ze dne 22. července 1996 k zavedení rozšířené Klasifikace zaměstnání KZAM-R (částka 62/1996 Sb.).
- CZ-ICSE** **Klasifikace postavení v zaměstnání**; vydáno opatřením ČSÚ ze dne 20. října 1997 k zavedení Klasifikace postavení v zaměstnání (částka 90/1997 Sb.).
- KKOV** **Klasifikace kmenových oborů vzdělání**; vydáno opatřením ČSÚ ze dne 16. června 1998 k zavedení Klasifikace kmenových oborů vzdělání (částka 68/1998 Sb.); poslední aktualizace sdělením ČSÚ ze dne 26. září 2002 o aktualizaci Klasifikace kmenových oborů vzdělání (částka 154/2002 Sb.).
- CZ-NUTS** **Klasifikace územních statistických jednotek**; vydáno opatřením ČSÚ ze dne 27. dubna 1999 k zavedení Klasifikace územních statistických jednotek (částka 33/1999 Sb.); poslední aktualizace opatřením ČSÚ ze dne 15. června 2001 k aktualizaci Klasifikace územních statistických jednotek - CZ-NUTS (částka 88/2001 Sb.).
- OKEČ** **Odvětvová klasifikace ekonomických činností**; vydáno opatřením ČSÚ ze dne 1. prosince 1993 k zavedení Odvětvové klasifikace ekonomických činností (částka 77/1993 Sb.); poslední aktualizace sdělením ČSÚ ze dne 26. září 2002 o aktualizaci Odvětvové klasifikace ekonomických činností (částka 160/2002 Sb.).
- ČZEM** **Číselník zemí**; vydáno opatřením ČSÚ ze dne 7. května 1993 k zavedení Číselníku zemí (částka 44/1993 Sb.); poslední aktualizace oznámením ČSÚ ze dne 6. června 2002 o zavedení geografických oblastí do Číselníku zemí (částka 101/2002 Sb.).
- FORMA** **Číselník právní formy organizací**

Výdělky a odpracovaná doba

RSCP jako mzdové šetření se čtvrtletní periodicitou monitoruje mzdovou úroveň jednotlivých profesí podle klasifikace KZAM-R v krajích České republiky. U jednotlivých zaměstnanců vybraných ekonomických subjektů zjišťuje v referenčním období (čtvrtletí) průměrný hodinový výdělek, vypočtený pro náhrady pro pracovněprávní účely, podle § 17 zákona 1/1992 Sb.

Druhým šetřeným výdělkovým ukazatelem je mzda od počátku roku do konce referenčního období. Mzda je definovaná jako mzda za práci podle §4 zákona č.1/1992 Sb., o mzdě, odměně za pracovní pohotovost a průměrném výdělku ve znění pozdějších předpisů. Průměrný hodinový výdělek je krátkodobým indikátorem mzdové úrovně, celková suma mezd za práci slouží k výpočtu měsíční hrubé mzdy. Měsíční hrubá mzda je druhým indikátorem, který ukazuje mzdovou úroveň v období od začátku

roku do konce čtvrtletí, za které se šetří průměrný hodinový výdělek. Z celkové mzdy za práci zjišťuje šetření i podíl prémie a odměn, příplatků za přesčas a ostatních příplatků.

Vedle mzdy za práci šetří RSCP i některá další plnění, poskytovaná v souvislosti s výkonem práce. Zjišťuje se částka náhrad mzdy a částka odměn za pracovní pohotovost, vyplacená od počátku roku do konce referenčního období. Šetření umožňuje sledovat strukturu měsíční hrubé mzdy, tvořenou výše popsanými položkami prémie a odměny, příplatky za přesčas, ostatní příplatky, náhrady a odměny za pracovní pohotovost.

RSCP sleduje i charakteristiky odpracované a neodpracované doby a využívá je k výpočtu měsíční hrubé mzdy. Vstupní věta o zaměstnanci obsahuje odpracovanou dobu od počátku roku a z ní počet přesčasových hodin, za které byl poskytnut příplatek. Věta dále obsahuje celkovou neodpracovanou dobu od počátku roku, z ní počet dnů nemoci a počet neodpracovaných dnů s náhradou mzdy. Zvlášť se sleduje i počet dnů dovolené.

Zpracování a analýza dat

Zpracování a analýza dat zahrnuje přehled publikovaných mzdových statistik, způsob výpočtu měsíční hrubé mzdy a indikátorů odpracované doby, problematiku vážení a odhadů.

Přehled publikovaných tabulek

Hlavním výsledkem RSCP jsou statistiky výdělkové úrovně v krajích podle zaměstnání KZAM-R. Tabulka V5 obsahuje průměrné hodinové výděly podle zaměstnání KZAM-R na úrovni podskupin zaměstnání (čtyřmístný KZAM-R). Tabulka M5 obsahuje průměrnou hrubou měsíční mzdu, strukturu mzdy a průměrnou placenou dobu. Tabulka T5 ukazuje průměrnou měsíční odpracovanou a neodpracovanou dobu, podíl přesčasu z odpracované doby a podíl nemoci a dovolené z neodpracované doby. Publikují se jen zaměstnání, získaná od minimálně deseti zaměstnanců a minimálně tří ekonomických subjektů.

Vedle primárních výsledků podle zaměstnání ukazuje výsledková publikace i další tabulky průměrných hodinových výdělků, měsíčních hrubých mezd a jejich diference. Průměrné hodinové výděly se člení podle:

- hlavních tříd KZAM-R
- kategorií zaměstnání (manuální/nemanuální)
- věkových kategorií
- vzdělání
- pohlaví.

Výsledné měsíční hrubé mzdy jsou tříděny i podle hlavních tříd KZAM-R.

V RSCP se ekonomické subjekty dále člení na organizační jednotky, jestliže je možné provést vnitřní rozčlenění podle okresů, ve kterých dílčí jednotky působí, nebo podle odvětví OKEČ. Výsledky podle krajů jsou v tomto smyslu výsledky, získané pracovištní metodou.

Výpočet měsíční hrubé mzdy

Na rozdíl od průměrného hodinového výdělku musí být druhý indikátor mzdové úrovně – měsíční hrubá mzda – vypočten z dalších přímo zjišťovaných mzdových položek a nemzdových plnění. Přímou zjišťované položky ale obsahují pouze kumulované částky za delší období než měsíc, tj. za čtvrtletí až celý rok. Přitom je třeba uvážit, že jednotliví zaměstnanci nemuseli být v evidenčním stavu po celé sledované období.

Hrubá mzda je v ISPV jednoznačně definována jako součet mzdy za práci, náhrad mzdy a odměn za pracovní pohotovost. Měsíční hrubá mzda i -tého zaměstnance se vypočte podle vzorce

$$MHM_i = \frac{MZDA_i + POHOTOV_i + NAHRADY_i}{MES_PLAC_i}$$

kde :

MHM_i je měsíční hrubá mzda i -tého zaměstnance

$MZDA_i$ je mzda za práci i -tého zaměstnance v kumulaci od počátku roku do konce referenčního období (vstupní položka věty o zaměstnanci)

$POHOTOV_i$ je odměna za pohotovost i -tého zaměstnance v kumulaci od počátku roku do konce referenčního období (vstupní položka věty o zaměstnanci)

$NAHRADY_i$ jsou náhrady mzdy i -tého zaměstnance v kumulaci od počátku roku do konce referenčního období (vstupní položka věty o zaměstnanci)

MES_PLAC_i je počet placených měsíců i -tého zaměstnance, tj. počet měsíců, odpovídajících součtu odpracované doby a doby, po kterou pobíral náhrady mzdy

Počet placených měsíců MES_PLAC_i je roven počtu kalendářních měsíců v případě, že zaměstnanec po celé sledované období pracoval nebo pobíral náhrady mzdy. Pokud zaměstnanec byl v evidenčním stavu kratší dobu, než sledované období, bude jeho počet placených měsíců dán poměrem doby v evidenčním stavu k celému sledovanému období. Podobně se počet placených měsíců stanoví, pokud zaměstnanec měl jinou absenci, než absenci s náhradou mzdy (např. nemoc).

Měsíční hrubá mzda za určitou skupinu zaměstnanců se vypočte jako „vážená“ hrubá mzda, v níž mzda určitého zaměstnance má váhu, odpovídající počtu jeho placených měsíců za sledované období. Tento způsob výpočtu umožňuje korektní srovnání mzdové úrovně jednotlivých zaměstnání a srovnávání v čase.

Sestavy s hrubou měsíční mzdou, diferenciací a strukturou hrubé mzdy obsahují také placenou dobu zaměstnance. Tento údaj ukazuje počet placených hodin (odpracovaná doba a doba náhrad) za placený měsíc a je konzistentní s výpočtem měsíční hrubé mzdy. Sestavy týkající se odpracované a neodpracované doby (tabulka T5) nelze vztáhnout k placené době. Proto se odpracovaná a neodpracovaná doba i jejich složky vztahují k počtu měsíců v evidenčním stavu.

Přestože struktura vstupů RSCP od roku 2002 umožňuje zahrnout do výpočtu za určitou skupinu i zaměstnance, kteří byli v evidenčním stavu pouze část sledovaného období, nemohou být do výpočtu zahrnuti všichni. Uplatňují se následující kritéria pro zařazení zaměstnance do výpočtů měsíční hrubé mzdy:

- placená doba zaměstnance je alespoň jeden měsíc,
- zařazují se pouze zaměstnanci v pracovním poměru,
- musí být splněna podmínka: součet odpracované a neodpracované doby je přibližně roven počtu pracovních dnů sledovaného období,
- zařazují se pouze zaměstnanci, zaměstnaní na plný pracovní úvazek, který je v RSCP definován v souladu s kritériem Eurostatu pomocí fondu pracovní doby (alespoň 30 hodin/týden).

Metoda vážení a řešení non-response

Metoda vážení, používaná v RSCP, umožňuje získat na základě dat z výběrového souboru spolehlivé charakteristiky základního souboru v členění na jednotlivé kraje. Váhové koeficienty, které jsou přiděleny všem vybraným ekonomickým subjektům a poté též všem jejich zaměstnancům, vycházejí z počáteční pravděpodobnosti výběru každého ekonomického subjektu. Váhy zvyšují při výpočtech odhadů význam dat ekonomických subjektů s relativně malým zastoupením ve výběrovém souboru. Relativně nejméně zastoupené jsou ve výběrovém souboru RSCP ekonomické subjekty s 10-49 zaměstnanci, a proto mají největší váhy při výpočtech odhadů. Metoda pro tvorbu konečných vah v RSCP je odlišná od metody, použité v ISPV. Základním úkolem vážení v RSCP je dávat spolehlivé odhady na krajské úrovni.

Tabulky vztahující se k podnikatelské sféře P-V5, P-M5, P-T5 obsahují nevážené charakteristiky výběrového souboru RSCP. Ostatní tabulky v této publikaci jsou odhady charakteristik základního souboru RSCP, tříděného podle krajů. Při interpretaci výsledků je nutno mít na zřeteli, že charakteristiky výběrového souboru nelze automaticky pokládat za odhady platné pro celou zaměstnaneckou populaci kraje. Výběrové charakteristiky mohou být částečně ovlivněny větším relativním zastoupením velkých ekonomických subjektů ve výběrovém souboru RSCP.

Problém nedostupných dat od vybraného ekonomického subjektu (zpravodajské jednotky), tzv. non response, je v RSCP řešen metodou historické imputace a metodou upravující váhy zpravodajským jednotkám, které jsou ve stratifikačních kategoriích stejné jako nedostupná zpravodajská jednotka.

Odhady statistických charakteristik

| Skupina tabulek | Postup při výpočtu charakteristik |
|--|---|
| P-V0, P-V1, P-V2, P-V4, P-V6, P-V8 | Odhadované charakteristiky průměrného hodinového výdělku jsou vypočteny z dat výběrového souboru s využitím výběrových vah a vah používaných v důsledku non-response. |

| | |
|------------|--|
| P-M0, P-M1 | Odhadované charakteristiky hrubé měsíční mzdy, jejich složek i placený čas jsou vypočteny z dat výběrového souboru s využitím výběrových vah, vah používaných v důsledku non-response a vah, zohledňujících různé délky neplacené neodpracované doby (nemoc, neplacená absence) a doby v evidenčním stavu. |
| P-V5 | Odhadované charakteristiky průměrného hodinového výdělku podle podskupin zaměstnání jsou vypočteny z dat výběrového souboru. |
| P-M5 | Odhadované charakteristiky hrubé měsíční mzdy a jejich složek podle podskupin zaměstnání jsou vypočteny z dat výběrového souboru s využitím vah, zohledňujících různé délky neplacené neodpracované doby (nemoc, neplacená absence) a doby v evidenčním stavu. Stejným způsobem je vypočtena i placená doba. |
| P-T5 | Odhadované charakteristiky odpracované a neodpracované doby podle podskupin zaměstnání jsou vypočteny z dat výběrového souboru s využitím vah, zohledňujících různé délky doby v evidenčním stavu. |

Šetření RSCP odhaduje výdělkové charakteristiky a neslouží jako zdroj informací o počtech zaměstnanců v jednotlivých třídících kategoriích. Počty zaměstnanců jsou v agregovaných tabulkách uváděny v % a jejich účelem je přiblížit relativní zastoupení publikovaných kategorií. Počty zaměstnanců v ČR zjišťují šetření Českého statistického úřadu - podnikové výkaznictví a výběrové šetření pracovních sil (viz www.czso.cz).

Statistické charakteristiky používané ve výsledkových tabulkách:

| | |
|-------------------|---|
| První decil – D1 | První decil je hodnota, pod kterou leží 10% nejnižších hodnot sledovaného znaku. |
| Medián | Medián je hodnota uprostřed vzestupně uspořádané řady hodnot sledovaného znaku, polovina hodnot je nižší než medián a druhá polovina je vyšší než medián. |
| Devátý decil – D9 | Devátý decil je hodnota, nad kterou leží 10% nejvyšších hodnot sledovaného znaku. |
| Průměr | Průměr je počítán jako vážený (případně nevážený) aritmetický průměr sledovaného znaku. |

Kvalita odhadů

Odhadované charakteristiky podléhají dvěma typům chyb - výběrovým chybám a nevýběrovým chybám. Výběrové chyby jsou způsobeny faktorem náhody při pravděpodobnostním výběru RSCP. Hodnoty výběrových chyb není možné ze současného výběrového souboru RSCP získat, nicméně používaná stratifikace výrazně snižuje jejich výši. Nevýběrové chyby bývají způsobeny především špatnou kvalitou dat od zpravodajských jednotek (neúplné údaje, chybné údaje) a jejich vliv je snižován několikanásobnými kontrolními mechanismy a častými kontakty firmy provádějící šetření RSCP se zpravodajskými jednotkami.

Definice vybraných pojmů

| | |
|-----------------------|--|
| Ekonomický subjekt | Ekonomický subjekt je právnický subjekt nebo fyzická osoba s postavením podnikatele, zapsaná do registru ekonomických subjektů ČSÚ. Každému ekonomickému subjektu se přiděluje identifikační číslo (IČO). |
| Organizační jednotka | Z hlediska mzdové statistiky RSCP se dělí ekonomické subjekty na organizační jednotky podle okresu, ve kterém jednotky působí a nebo podle odvětví (OKEČ), které charakterizuje jejich ekonomickou činnost. Organizační jednotku tvoří všechny útvary ekonomického subjektu, které působí ve stejném okrese a patří do stejné kategorie OKEČ. |
| Zpravodajská jednotka | Zpravodajskou jednotkou je právnická osoba, organizační složka státu nebo fyzická osoba, od níž se požaduje poskytnutí údajů ve statistickém zjišťování podle zákona č. 89/1995 Sb., o státní statistické službě ve znění pozdějších předpisů. |
| Referenční období | RSCP je čtvrtletní statistické zjišťování a čtvrtletí, za které se zjišťování provádí je referenčním obdobím. Charakteristiky organizace se zjišťují ke konci referenčního období, průměrný hodinový výdělek se zjišťuje za referenční období (tj. uplynulé čtvrtletí). Ostatní mzdové údaje a údaje o odpracovaném čase se zjišťují od počátku roku do konce referenčního období. |
| Sledované období | Sledované období je období od začátku roku do konce příslušného čtvrtletí (referenčního období). |
| Podnikatelská sféra | Kritériem pro zařazení zpravodajské jednotky do podnikatelské nebo nepodnikatelské sféry je zákon, který subjekt uplatňuje při odměňování zaměstnanců. Do podnikatelské sféry patří subjekty, které odměňují podle zákona č. 1/1992 Sb., o mzdě, odměně za pracovní pohotovost a o průměrném výděлку ve znění pozdějších předpisů |
| Nepodnikatelská sféra | Kritériem pro zařazení zpravodajské jednotky do sféry podnikatelské nebo nepodnikatelské je zákon, který subjekt uplatňuje při odměňování zaměstnanců. Do nepodnikatelské sféry patří organizace, které odměňují podle zákona č. 143/1992 Sb., o platu a odměně za pracovní pohotovost v rozpočtových a v některých dalších organizacích a orgánech ve znění pozdějších předpisů. |
| Základní soubor | Základním souborem RSCP jsou aktivní ekonomické subjekty z registru ekonomických subjektů, které mají 10 a více zaměstnanců, přísluší do podnikatelské sféry a do institucionálních sektorů: nefinanční podniky, finanční instituce nebo vládní instituce. |

Ostatní symboly používané ve výsledkových tabulkách:

"neuvedeno" kategorie zaměstnanců, u kterých nebyl uveden kód příslušné třídící charakteristiky

"*" položka vstupních dat vypočítaná, ale nezveřejnitelná z důvodu nedostatečného počtu vstupních hodnot (min. 3 ekonomické subjekty a 10 zaměstnanců)