



Regionální statistika ceny práce

III. čtvrtletí 2008
Podnikatelská sféra
Karlovarský kraj

Revidované výsledky ke dni 10. 3. 2010

Copyright - MPSV ČR

Publikace ani její část nesmí být kopírována, rozšiřována a zařazována do informačních systémů v jakékoliv formě (elektronické, mechanické, optické, magnetické aj.) bez písemného souhlasu

Ministerstva práce a sociálních věcí

Zpracovatel: TREXIMA, spol. s r.o., tř. T. Bati 299, 764 21 Zlín - Louky

O b s a h :

Úvod	7
-------------------	---

Výsledková část podnikatelská sféra

Základní metodické přístupy	11
Popis publikovaných tabulek	12

Hodinový výdělek

PS-V0	Hodinový výdělek v podnikatelské sféře	13
PS-V1	Hodinový výdělek podle hlavních tříd zaměstnání KZAM-R	14
PS-V2	Hodinový výdělek podle věkových kategorií	15
PS-V4	Hodinový výdělek podle vzdělání	15
PS-V5	Hodinový výdělek podle podskupin zaměstnání KZAM-R.....	16
PS-V6	Hodinový výdělek podle kategorií zaměstnání	21
PS-V8	Hodinový výdělek podle pohlaví	21

Hrubá měsíční mzda

PS-M0	Hrubá měsíční mzda a její složky, diferenciacce, placená doba v podnikatelské sféře	23
PS-M1	Hrubá měsíční mzda a její složky, diferenciacce, placená doba podle hlavních tříd zaměstnání KZAM-R.....	24
PS-M5	Hrubá měsíční mzda a její složky, diferenciacce, placená doba podle podskupin zaměstnání KZAM-R.....	26

Měsíční odpracovaná a neodpracovaná doba

PS-T5	Průměrná měsíční odpracovaná a neodpracovaná doba podle podskupin zaměstnání KZAM-R	36
-------	--	----

Dodatek – technický popis šetření

1. Metoda výběru ekonomických subjektů	43
1.1 Základní soubor	43
1.2 Struktura výběrového souboru	43
1.3 Výběr	44
2. Vstupní údaje	45
2.1 Sběr dat	45
2.2 Nejdůležitější vstupní údaje	46
2.3 Klasifikace a číselníky	46
3. Nejdůležitější sledované veličiny	48
3.1 Hodinový výdělek	48

3.2 Hrubá měsíční mzda	48
3.3 Měsíční odpracovaná a neodpracovaná doba	49
4. Dopočtové metody	50
4.1 Řešení neodpovědí a metoda vážení	50
4.2 Kvalita odhadů	51
4.3 Přehled publikovaných tabulek podle použitých vah	51
5. Definice vybraných pojmů	52



Úvod

Úvod

Regionální statistika ceny práce (RSCP) je systém pravidelného monitorování výdělkové úrovně a pracovní doby zaměstnanců v jednotlivých krajích České republiky formou statistického šetření. Sledovanými ukazateli výdělkové úrovně jsou hodinový výdělek a hrubá měsíční mzda (plat). Šetření metodicky vychází a je obsahově harmonizováno se strukturálním šetřením EU „Structure of Earnings Survey“, viz nařízení komise (ES) č. 1916/2000 ve znění pozdějších předpisů.

Šetření je pod názvem „Čtvrtletní šetření o průměrném výdělku“ zařazeno do programu statistických zjišťování, vyhlášených Českým statistickým úřadem (ČSÚ) ve sbírce zákonů pro příslušný kalendářní rok (viz příloha č. 2 Vyhlášky č. 297/2007 Sb., částka 90, kterou se stanoví Program statistických zjišťování na rok 2008) a pro vybrané ekonomické subjekty je povinné. Šetření provádí pracoviště státní statistické služby Ministerstva práce a sociálních věcí (MPSV). Průběh a vývoj šetření řídí komise, složená ze zástupců MPSV, ČSÚ, Ministerstva financí, České národní banky, CERGE-EI, VŠE v Praze, Českomoravské konfederace odborových svazů, Svazu průmyslu a dopravy ČR. Zpracovatelem RSCP je TREXIMA, spol. s r.o. (www.trexima.cz).

Nejdůležitějším kritériem pro členění výsledků RSCP je příslušnost šetřeného ekonomického subjektu k podnikatelské, nebo nepodnikatelské sféře. V podnikatelské sféře probíhá šetření se čtvrtletní periodou a ve sféře nepodnikatelské je prováděno s periodou pololetní. Zdrojem dat pro nepodnikatelskou sféru je Informační systém o platech, který je spravován Ministerstvem financí. Za každou sféru jsou vydávány samostatné výsledkové publikace.

Výsledkové publikace jednotlivých krajů jsou uloženy na stránkách <http://portal.mpsv.cz/> v sekci *Zaměstnanost*, v podsekci *Statistiky* pod odkazem *Statistika výdělků*.

Monitorováním výdělků a pracovní doby zaměstnanců na úrovni České republiky se zabývá „Informační systém o průměrném výdělku“ (ISPV). Výsledková publikace je k dispozici na internetových stránkách MPSV (www.mpsv.cz) v sekci *Příjmy a životní úroveň*.

Důkladný popis šetření, včetně všech výsledkových publikací, poskytuje také portál www.ispv.cz. Slouží především jako podpora respondentům, kteří zde naleznou všechny potřebné informace a podpůrné nástroje pro zaslání dat. Portál je využíván také k uveřejňování odborných studií a článků, které jako zdroj informací uvádí šetření ISPV a RSCP.

Ministerstvo práce a sociálních věcí děkuje všem respondentům šetření za přípravu vstupních dat pro šetření. Svědomitý přístup respondentů a dodržování termínů pro předání dat umožňují pravidelně uveřejňovat tuto publikaci.



Výsledková část

Podnikatelská sféra

Výsledková část podnikatelská sféra

Základní metodické přístupy

Tato publikace přináší charakteristiky hodinového výdělku, hrubé měsíční mzdy a pracovní doby získané za podnikatelskou sféru šetření RSCP (RSCP-PS). V RSCP se zařazují do podnikatelské sféry ekonomické subjekty, které odměňují mzdou, viz § 109, odst. 2 zákona č. 262/2006 Sb., zákoníku práce, ve znění pozdějších předpisů.

Primárním výsledkem RSCP jsou statistiky výdělkové úrovně jednotlivých zaměstnání (v klasifikaci KZAM-R), dalším produktem jsou odhady výdělkových parametrů zaměstnanecké populace krajů v členění podle firemních i zaměstnaneckých charakteristik. Ekonomické subjekty se v RSCP člení na organizační jednotky, jestliže je možné provést vnitřní rozčlenění podle okresů, ve kterých dílčí jednotky působí. Výsledky podle krajů jsou v tomto smyslu výsledky získané pracovištní metodou.

Vedle podnikového výkaznictví ČSÚ je RSCP dalším zdrojem informací o výdělcích v jednotlivých krajích České republiky. Výkaznictví ČSÚ, jako tradiční zdroj, sbírá údaje o evidenčním počtu zaměstnanců a vyplacených mzdách za ekonomický subjekt a publikuje průměrné mzdy v členění podle firemních charakteristik. Při srovnávání výsledků výkaznictví a RSCP-PS je třeba vzít v úvahu rozdílnou definici podnikatelské sféry, rozdílné metody výpočtu výdělkových charakteristik a rozdílný způsob členění výsledků podle krajů. Výkaznictví ČSÚ člení výsledky podle sídla ekonomického subjektu, tj. podnikovou metodou.

Respondenty šetření RSCP-PS jsou aktivní ekonomické subjekty (ES) z institucionálních sektorů nefinančních podniků, finančních institucí a vládních institucí zapsané v registru ekonomických subjektů ČSÚ (RES). Na základě Automatizovaného rozpočtového informačního systému (ARIS), který je spravován Ministerstvem financí, se zjišťuje způsob odměňování a příslušnost ekonomického subjektu k podnikatelské sféře. Šetření je výběrové pro ES s 10 až 249 zaměstnanci a plošné pro ES s 250 a více zaměstnanci. Náhodný výběr je prováděn na základě příslušnosti ES do kraje, velikostní kategorie a odvětví ekonomické činnosti.

Tabulky s označením PS-V5, PS-M5, PS-T5 obsahují charakteristiky výběrového souboru (statistiky) jednotlivých zaměstnání na úrovni podskupin zaměstnání (čtyřmístný KZAM-R). Při interpretaci výsledků je nutno mít na zřeteli, že charakteristiky výběrového souboru nelze automaticky pokládat za odhady platné pro celou zaměstnaneckou populaci. Výběrové charakteristiky jsou ovlivněny větším relativním zastoupením velkých ekonomických subjektů ve výběrovém souboru RSCP-PS. Ostatní tabulky obsahují odhady parametrů základního souboru a při jejich výpočtu byly využity dopočtové metody založené na pravděpodobnosti výběru ekonomických subjektů.

Popis publikovaných tabulek

Tabulky v publikaci jsou rozděleny podle sledovaného ukazatele do tří základních okruhů. Tabulky přinášející charakteristiky hodinového výdělku jsou označeny PS-Vx, kde PS značí podnikatelskou sféru a x je pořadové číslo tabulky. Charakteristiky hrubé měsíční mzdy, struktury mzdy a průměrné placené doby jsou obsaženy v tabulkách se značením PS-Mx a charakteristiky měsíční odpracované a neodpracované doby v tabulkách se značením PS-Tx.

Hlavním výsledkem RSCP jsou statistiky výdělkové úrovně a pracovní doby za jednotlivá zaměstnání podle klasifikace KZAM-R, obsažené v tabulkách PS-V5, PS-M5 a PS-T5. Tyto tabulky obsahují ta zaměstnání, která jsou ve své podskupině zaměstnání (čtyřmístný KZAM-R) zastoupena alespoň třemi ekonomickými subjekty a zároveň deseti zaměstnanci. Uvedené počty organizačních jednotek a zaměstnanců ukazují na zastoupení ve výběrovém souboru. V ostatních tabulkách jsou počty zaměstnanců uváděny v % a jejich účelem je přiblížit relativní zastoupení publikovaných kategorií. Údaje o počtech zaměstnanců z této publikace neslouží jako zdroj informací o počtech zaměstnanců v krajích, ty zjišťují šetření ČSÚ – podnikové výkaznictví a výběrové šetření pracovních sil (viz www.czso.cz).

Statistické charakteristiky používané ve výsledkových tabulkách:

1. decil	První decil je hodnota, pod kterou leží 10 % nejnižších hodnot sledovaného znaku.
1. kvartil	První kvartil je hodnota, pod kterou leží 25 % nejnižších hodnot sledovaného znaku.
Medián	Medián je hodnota uprostřed vzestupně uspořádané řady hodnot sledovaného znaku, polovina hodnot je nižší než medián a druhá polovina je vyšší než medián.
3. kvartil	Třetí kvartil je hodnota, nad kterou leží 25 % nejvyšších hodnot sledovaného znaku.
9. decil	Devátý decil je hodnota, nad kterou leží 10 % nejvyšších hodnot sledovaného znaku.
Průměr	Průměr je počítán jako vážený (případně nevážený) aritmetický průměr sledovaného znaku.

Ostatní symboly používané ve výsledkových tabulkách:

"Neuvedeno"	Symbol "Neuvedeno" označuje kategorii zaměstnanců, u které nebyl uveden kód příslušného třídícího znaku.
"*"	Symbol "*" označuje položku vstupních dat vypočítanou, ale nezveřejnitelnou z důvodu nedostatečného počtu vstupních hodnot (méně než 3 ekonomické subjekty a 10 zaměstnanců).

Hodinový výdělek v podnikatelské sféře ¹⁾

kraj: Karlovarský

Medián hodinového výdělku 101,93 Kč/hod

Index mediánu hodinového výdělku zaměstnanců

meziroční vůči 3. čtvrtletí 2007..... 104,7 %

Diferenciace

1. decil - 10 % hodinových výdělků menších než 62,00 Kč/hod

1. kvartil - 25 % hodinových výdělků menších než 79,48 Kč/hod

Medián - 50 % hodinových výdělků menších než 101,93 Kč/hod

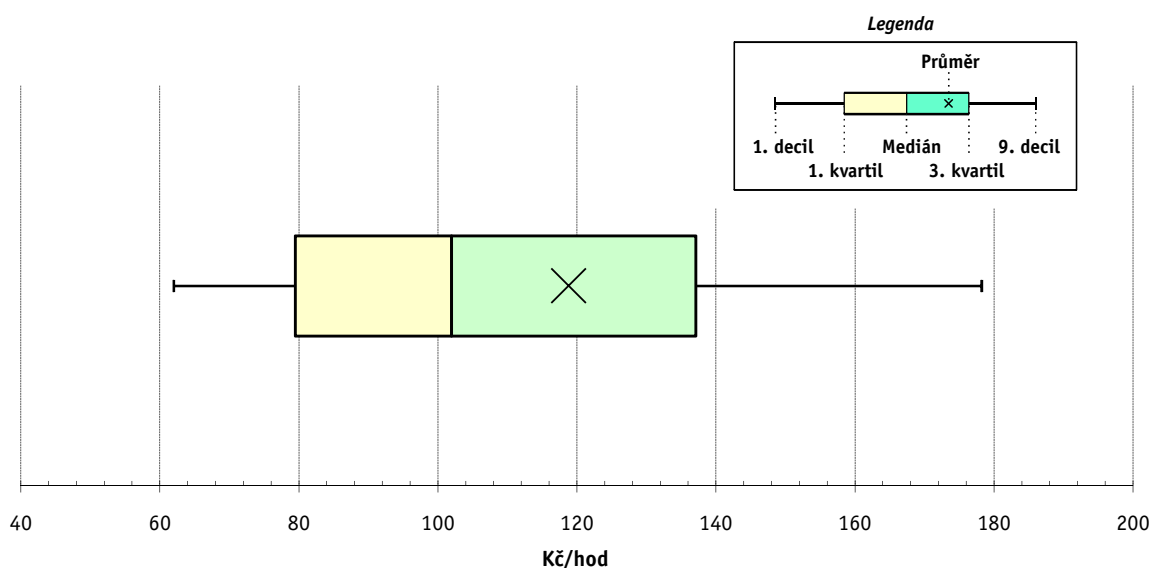
3. kvartil - 25 % hodinových výdělků větších než 137,07 Kč/hod

9. decil - 10 % hodinových výdělků větších než 178,22 Kč/hod

Průměr hodinového výdělku 118,79 Kč/hod

Podíl zaměstnanců s podprůměrným

hodinovým výdělkem 64,0 %



Vysvětlivky:

1) Hodinový výdělek se zjišťuje jako průměrný hodinový výdělek definovaný v § 351 až § 362 zákona č. 262/2006 Sb., zákoníku práce, ve znění pozdějších předpisů.

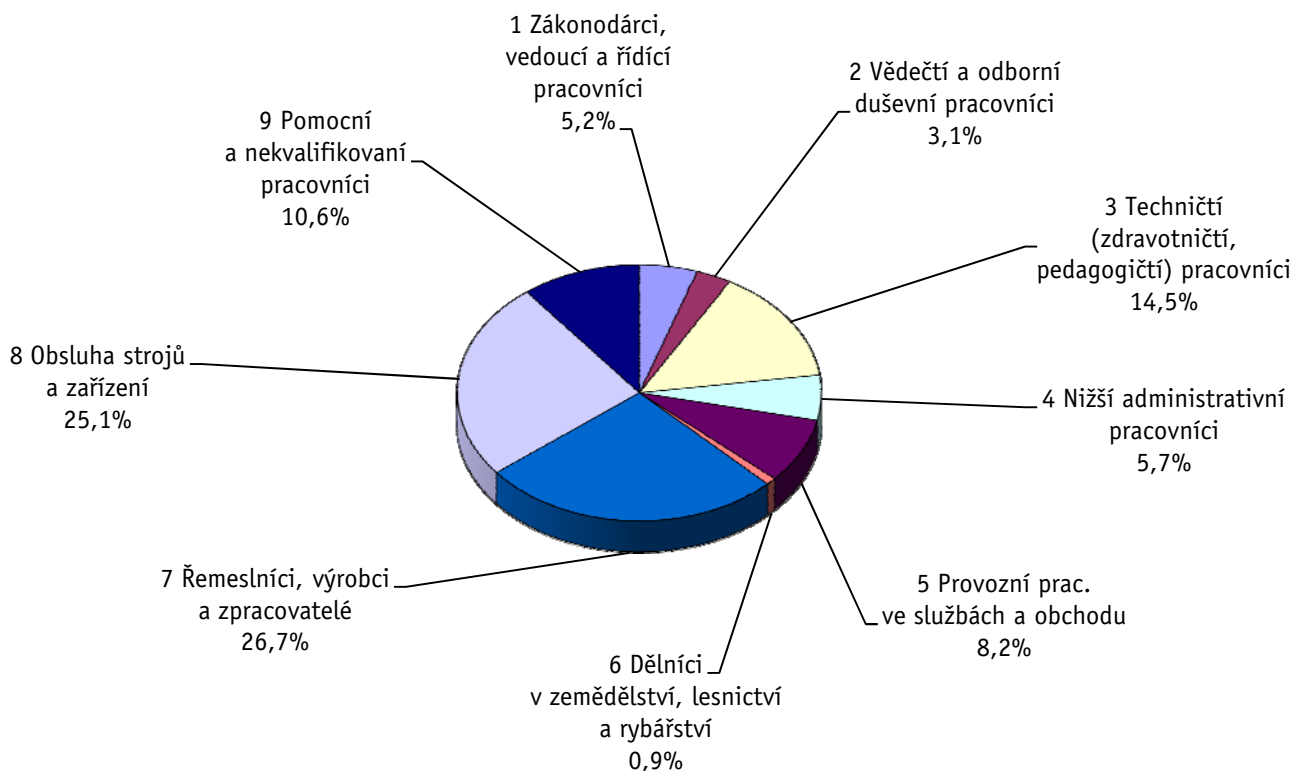
Revidované výsledky ke dni 10. 3. 2010

Hodinový výdělek podle hlavních tříd zaměstnání KZAM-R

kraj: Karlovarský

Hlavní třída zaměstnání KZAM-R	Struktura zaměstnanců	Medián	Diferenciace		Průměr
			1. decil	9. decil	
	%	Kč/hod	Kč/hod	Kč/hod	Kč/hod
1 Zákonodárci, vedoucí a řídicí pracovníci	5,2	181,81	103,76	427,16	258,73
2 Vědečtí a odborní duševní pracovníci	3,1	181,28	97,32	346,41	215,38
3 Techničtí, zdravotničtí a pedagogičtí pracovníci	14,5	132,86	85,00	207,49	143,35
4 Nižší administrativní pracovníci	5,7	99,22	68,18	151,94	105,84
5 Provozní pracovníci ve službách a obchodu	8,2	77,76	50,23	121,08	84,55
6 Dělníci v zemědělství, lesnictví a rybářství	0,9	68,90	49,00	122,81	81,74
7 Řemeslníci, výrobci a zpracovatelé	26,7	97,45	66,38	155,89	105,16
8 Obsluha strojů a zařízení	25,1	104,53	73,88	161,37	112,91
9 Pomocní a nekvalifikovaní pracovníci	10,6	67,19	50,26	105,51	73,51
C E L K E M - podnikatelská sféra	100	101,93	62,00	178,22	118,79

Struktura zaměstnanců dle hlavních tříd KZAM - R



3. čtvrtletí 2008**RSCP - podnikatelská sféra**

PS-V2

Revidované výsledky ke dni 10. 3. 2010

**Hodinový výdělek
podle věkových kategorií**kraj: **Karlovarský**

Věková kategorie	Struktura zaměstnanců	Medián	Diferenciace		Průměr
			1. decil	9. decil	
	%	Kč/hod	Kč/hod	Kč/hod	Kč/hod
do 20 let	1,1	70,69	49,27	102,09	73,06
20 - 29 let	17,5	95,34	60,63	155,27	103,85
30 - 39 let	25,2	110,19	65,00	187,46	126,62
40 - 49 let	23,6	106,96	66,00	192,03	126,94
50 - 59 let	26,5	100,54	61,37	175,15	117,51
60 a více let	6,1	92,72	54,98	161,00	111,99
C E L K E M - podnikatelská sféra	100	101,93	62,00	178,22	118,79

3. čtvrtletí 2008**RSCP - podnikatelská sféra**

PS-V4

Revidované výsledky ke dni 10. 3. 2010

**Hodinový výdělek
podle vzdělání**kraj: **Karlovarský**

Vzdělání	Struktura zaměstnanců	Medián	Diferenciace		Průměr	
			1. decil	9. decil		
	%	Kč/hod	Kč/hod	Kč/hod	Kč/hod	
KKOV						
Základní a nedokončené	A-C	16,4	82,24	53,88	130,41	87,32
Střední bez maturity	D,E,H,J	51,0	98,00	62,58	157,03	105,44
Střední s maturitou	K-M	26,0	121,72	75,14	205,50	137,51
Vyšší odborné a bakalářské	N,R	0,8	125,18	75,58	219,70	144,64
Vysokoškolské	T,V	4,7	197,80	89,29	444,30	267,80
Neuvedeno		1,0	99,56	66,38	171,64	113,60
C E L K E M - podnikatelská sféra	100	101,93	62,00	178,22	118,79	

Revidované výsledky ke dni 10. 3. 2010

Hodinový výdělek podle podskupin zaměstnání KZAM-R

kraj: Karlovarský

Podskupiny zaměstnání KZAM-R	Výběrový soubor		Medián	Diferenciace		Průměr
	počet org. jednotek	počet zaměst.		1. decil	9. decil	
			Kč/hod	Kč/hod	Kč/hod	Kč/hod
1210 Ředitelé a prezidenti velkých organizací, podniků	45	72	451,13	160,00	1 212,00	689,46
1221 Vedoucí pracovníci v zemědělství, lesnictví, rybářství a mysliv.	8	25	216,48	116,00	307,31	222,73
1222 Vedoucí pracovníci v průmyslu (ve výrobě)	53	162	245,57	123,30	598,03	483,82
1223 Vedoucí pracovníci ve stavebnictví a zeměměřičtví	11	36	237,53	173,23	480,07	294,52
1224 Vedoucí pracovníci ve velkoobchodě a v maloobchodě	46	314	119,81	94,59	199,59	142,35
1225 Vedoucí pracovníci v restauracích a hotelích	5	27	185,05	92,20	279,35	183,94
1226 Ved. pracovníci v dopr., skladování, telekom. a na pošt. úřadech	16	134	163,66	137,38	255,39	184,18
1227 Vedoucí prac. v organ.zaměřených na poskytování obch.služeb	18	63	280,78	197,12	604,93	336,25
1229 Vedoucí pracovních dílčích celků jinde neuvedení (kult.,zdrav.)	22	93	180,00	121,17	452,48	253,39
1231 Vedoucí pracovníci finančních a hospodářských útvarů	54	137	294,50	146,03	542,05	332,20
1232 Vedoucí pracovníci personálních útvarů a útvarů průmysl. vztahů	24	29	307,95	154,37	505,81	431,63
1233 Vedoucí pracovníci obytných útvarů (včetně průzkumu trhu)	31	80	202,78	95,68	458,52	341,84
1234 Ved. pracovníci reklamních útvarů a útvarů pro styk s veřejností	8	13	231,60	146,69	361,68	232,86
1235 Vedoucí pracovníci zásobovacích útvarů	16	17	187,51	130,76	371,47	228,87
1236 Vedoucí pracovníci výpočetních útvarů	13	16	220,43	124,42	448,88	246,75
1237 Vedoucí pracovníci výzkumných a vývojových útvarů	14	20	242,38	148,09	456,49	277,70
1239 Vedoucí pracovníci ostatních útvarů jinde neuvedení	24	88	332,98	146,90	433,47	307,43
1312 Vedoucí, ředitelé v průmyslu (ve výrobě)	21	60	209,27	112,23	428,96	250,28
1314 Vedoucí, ředitelé ve velkoobchodu a maloobchodu	38	88	115,83	78,63	271,30	142,91
1315 Vedoucí, ředitelé v restauracích a hotelích	10	14	155,43	104,70	305,40	181,95
1316 Vedoucí, ředitelé v dopravě, sklad., telekom. a na pošt. úřadech	12	47	230,53	135,27	365,36	252,15
1317 Vedoucí, ředitelé v podnicích poskytujících obchodní služby	13	31	271,07	153,00	531,34	328,98
1319 Vedoucí, ředitelé malých organizací ostatní (kult.,zdrav.,škol.)	7	32	254,74	159,79	314,30	254,85
2113 Chemici	6	27	214,17	138,63	414,47	241,62
2131 Projektanti a analytici výpočetních systémů	3	11	306,55	130,53	393,34	275,24
2132 Programátoři	9	36	176,82	124,95	243,92	177,91
2139 Ostatní odborníci zabývající se výpoč. tech. jinde neuvedení	27	43	176,52	120,99	287,64	192,89
2142 Projektanti staveb a areálů, stavební inženýři	14	46	201,08	123,23	341,60	251,41
2143 Projektanti elektrotechnických zařízení, elektroinženýři	12	44	200,04	141,69	353,07	224,92
2145 Projektanti a konstruktéři strojních zařízení, strojní inženýři	8	133	194,18	140,27	270,68	204,14
2147 Důlní a hutní inženýři, technologové, metalurgové	3	19	259,84	170,00	390,05	274,16
2149 Ostatní architekti, projekt., konstruk.a tech.inženýři (tvůr.prac.)	11	32	200,56	140,46	312,42	216,09
2221 Lékaři, ordináři (kromě zubních lékařů)	17	394	221,40	138,41	384,60	251,96
2224 Farmaceuti, magistři v lékárně, lékárníci	4	14	271,27	171,34	346,41	254,23
2411 Odb. prac. na úseku účetnictví, financí, daní, ap., hlavní účetní	32	85	174,27	96,98	333,32	190,98
2412 Odbor. pracovníci na úseku zaměstnaneckých, personálních věcí	14	19	172,79	128,42	279,28	181,87
2413 Odborní pracovníci v bankovníctví a pojišťovnictví	20	311	144,65	99,63	234,54	158,53
2419 Ostatní odborní pracovníci v oblasti podnikání	18	43	198,62	136,80	382,38	242,52
2421 Právníci, právní poradci (mimo advokacie a soudnictví)	11	13	207,35	156,15	357,04	229,06
2441 Ekonomové - vědecktí pracovníci, specialisté, experti	19	30	167,82	102,68	264,30	184,00
2451 Spisovatelé, autoři, kritikové, novináři, redaktoři	9	16	130,64	91,32	170,00	129,76
2470 Odborní administrativní pracovníci jinde neuvedení	16	32	130,78	89,25	501,63	236,44
3111 Technici ve fyzikálních a příbuzných oborech	9	23	114,69	75,63	327,25	155,66
3112 Stavební technici	34	171	163,01	116,61	252,05	175,53

Revidované výsledky ke dni 10. 3. 2010

Hodinový výdělek podle podskupin zaměstnání KZAM-R

kraj: Karlovarský

Podskupiny zaměstnání KZAM-R	Výběrový soubor		Medián	Diferenciace		Průměr
	počet org. jednotek	počet zaměst.		1. decil	9. decil	
			Kč/hod	Kč/hod	Kč/hod	Kč/hod
3113 Elektrotechnici	26	170	152,19	114,24	237,85	166,83
3114 Elektronici a technici v radiokomunikacích a telekomunikacích	10	68	158,78	111,06	208,20	159,22
3115 Strojírenští technici	25	228	151,42	106,55	211,32	161,13
3116 Chemičtí technici	12	125	207,51	108,74	281,78	201,21
3117 Důlní a hutní technici	4	270	206,60	179,98	233,89	208,11
3118 Technici v kartografii, kresličí a zeměměřiči	18	56	137,01	81,20	203,96	142,53
3119 Ostatní techničtí pracovníci jinde neuvedení	75	558	138,13	94,95	215,72	148,70
3121 Poradci ve výpočetní technice	6	11	125,15	99,54	165,06	129,22
3122 Operátoři a obsluha výpočetní techniky	27	51	134,82	90,62	235,88	150,80
3129 Ostatní technici ve výpočetní technice jinde neuvedení	8	13	149,00	114,58	244,77	166,07
3134 Obsluha lékařských zařízení	3	62	113,25	66,54	152,28	110,19
3151 Kolaudační technici a technici protipožární ochrany	4	15	210,68	175,99	256,79	216,25
3152 Bezpečnostní tech.a tech. pro kontrolu zdravotní nezávadnosti	21	67	128,66	96,60	217,26	148,23
3160 Technici železničního provozu	11	197	180,32	156,91	197,18	179,67
3211 Technici a laboranti v oblasti biologie a v příbuzných oborech	10	114	121,40	92,77	161,72	125,31
3212 Technici v agronomii, v lesnictví a v zemědělství	10	145	146,14	113,76	198,48	150,85
3223 Dietetici a odborníci na výživu	7	23	111,00	94,90	144,67	117,05
3226 Rehabilitační a fyzioterapeutičtí pracovníci (vč. odb. masérů)	10	148	115,43	82,05	143,99	113,40
3228 Farmaceutičtí asistenti	4	27	122,28	91,86	142,18	119,02
3231 Ošetřovatelé, všeobecné zdravotní sestry	15	985	119,01	93,99	153,78	122,29
3235 Sestry pro intenzivní péči	3	43	134,93	100,61	180,92	137,88
3412 Pojišťovací agenti	11	31	115,27	60,10	237,01	148,89
3414 Konzultanti a organizátoři zájezdů	4	10	146,80	97,16	184,21	142,47
3415 Obchodní cestující, profes. poradci v obchodě, obch.zástupci	43	102	149,23	90,82	268,87	175,79
3416 Nákupčí	38	99	115,68	84,27	173,73	123,52
3421 Obchodní agenti	38	185	156,00	94,50	259,49	165,95
3422 Odbytoví a přepravní agenti	53	200	128,64	90,46	229,32	150,84
3429 Ostatní obchodní agenti a makléři jinde neuvedení	6	14	121,97	108,00	186,94	132,71
3431 Odborné sekretářky, sekretáři	40	130	106,73	75,14	165,84	117,71
3433 Pracovníci v oblasti účetnictví, fakturace, rozpočet., kalkulace	100	475	134,39	92,95	206,46	145,53
3434 Pracovníci v oblasti statistiky a matematiky	5	13	135,23	94,03	209,57	142,82
3435 Pracovníci v oblasti práce a mezd (kromě účetních)	16	32	131,57	76,34	214,28	144,24
3436 Referenti osobních oddělení	27	53	129,28	85,98	190,48	141,95
3439 Ostatní odborní administrativní pracovníci jinde neuvedení	61	246	123,33	83,88	193,58	133,09
3471 Aranžéři, průmysloví a komerční návrháři, bytoví architekti	13	18	89,53	58,66	123,42	93,19
4112 Kancelářští a manipul. prac. a obsl. zařízení na zpracování textu	10	12	88,92	67,40	130,73	92,98
4113 Pracovníci přípravy dat výpočetní techniky	9	25	96,99	73,03	154,10	105,87
4115 Sekretářky, sekretáři	56	206	117,00	76,68	165,27	119,56
4121 Nižší účetní	26	75	105,11	74,16	147,59	108,21
4123 Nižší finanční, daňoví úředníci a úředníci v příbuzných oborech	9	36	119,70	79,55	186,37	125,13
4131 Úředníci ve skladech	63	254	100,42	65,17	147,19	104,59
4132 Úředníci ve výrobě (např. výrobní plánovači)	18	50	123,21	81,43	174,15	123,12
4133 Úředníci v dopravě a v přepravě (dispečeri, kontrolori apod.)	20	100	121,75	85,52	152,25	121,46
4190 Ostatní nižší úředníci jinde neuvedení	10	18	116,43	58,42	246,84	123,87

Revidované výsledky ke dni 10. 3. 2010

Hodinový výdělek podle podskupin zaměstnání KZAM-R

kraj: Karlovarský

Podskupiny zaměstnání KZAM-R	Výběrový soubor		Medián	Diferenciace		Průměr
	počet org.	počet		1. decil	9. decil	
	jednotek	zaměst.	Kč/hod	Kč/hod	Kč/hod	Kč/hod
4211 Pokladníci (v bankách, pojišťovnách, spořitelnách, na poště)	29	110	116,65	85,47	150,40	119,93
4212 Úředníci na přepážkách a směnárníci	22	358	119,38	95,75	151,16	121,82
4213 Pokladníci v obchodě, společném stravování apod.	27	512	78,10	66,28	91,23	78,81
4214 Prodavači vstupenek, jízdenek apod.	11	88	122,75	82,88	145,34	119,61
4215 Bookmakeři, krupiéři a úředníci sázkových kancelář	11	242	121,44	75,66	182,93	126,60
4222 Recepční	18	321	103,41	77,79	138,20	106,64
4223 Telefonisté	5	10	68,23	54,04	86,79	68,64
4224 Informátoři	7	18	97,70	85,25	326,79	141,20
5112 Vlakvedoucí, vlakové čety, průvodčí (vč. palubních průvodčí)	4	138	152,98	90,18	173,83	145,23
5113 Průvodci (turist. zájezdů, historických a kulturních památek)	5	10	120,16	72,24	164,61	118,44
5121 Pracovníci dohlížející nad obsluhujícím personálem, hospodyně	18	184	82,73	67,01	153,79	99,63
5122 Kuchaři	27	531	86,25	62,69	137,09	97,88
5123 Číšníci, servírky	17	552	86,32	64,33	115,37	88,21
5132 Pečovatelé a pomoc.ošetřovatelé v zařiz.soc.péče, v nemocnicích	8	393	69,61	57,67	89,83	72,21
5142 Kosmetiči, maskéři	5	19	119,19	92,44	138,00	116,47
5144 Maséři	9	190	85,90	70,02	110,23	87,55
5149 Ostatní pracovníci zajišťující osobní služby jinde neuvedení	7	187	73,00	64,07	100,39	78,14
5169 Ostatní pracovníci ochrany a ostražky jinde neuvedení	29	410	73,79	57,54	111,36	78,70
5211 Prodavači v obchodech	94	1 200	76,83	57,47	107,02	80,23
6113 Zahradníci a pěstitelé zahradních plodin a sazenic	8	16	86,06	50,84	122,81	86,04
6141 Dělníci pro pěstění a ošetřování lesa	9	150	73,51	56,00	93,20	75,53
6142 Dělníci pro těžbu dřeva (kromě obsluhy pojízdných zařízení)	4	85	101,74	80,08	139,61	111,93
7122 Zedníci, kameníci, omítkáři	26	215	99,56	70,66	142,14	103,65
7123 Betonáři, děl.specializovaní na pokládání betonových povrchů	3	44	101,18	64,98	140,27	108,23
7124 Tesaři a truhláři	11	39	93,59	50,00	147,03	99,58
7129 Ost. stavební dělníci hlavní stav. výroby a prac.v ost. oborech	11	68	101,57	71,51	139,26	104,51
7136 Instalatéri, potrubáři, stavební zámečníci, klempíři	25	142	111,76	88,48	138,37	113,53
7137 Stavební a provozní elektrikáři	19	51	141,48	79,49	185,92	133,21
7139 Ostatní děl.zajišťující dokonč.stavební práce a děl.v přib.obor.	4	17	115,51	83,92	148,16	116,32
7142 Lakýrníci a pracovníci v příbuzných oborech	5	22	100,77	78,03	135,29	105,83
7212 Svářeči, řezači plamenem a páječi	12	124	114,41	82,81	163,98	121,72
7213 Výrobci a opraváři výrobků a dílů z plechů	6	11	111,13	81,09	140,63	110,20
7222 Nástrojaři, kovomodeláři, kovodělníci, zámečníci	60	1 349	133,39	86,18	167,09	129,47
7223 Seřizovači a obsl.obráběcích strojů (kromě autom. a poloaut.)	12	194	104,96	80,46	153,12	113,58
7224 Brusiči, leštiči a ostříči nástrojů	9	139	106,28	70,54	149,69	108,79
7231 Mechanici a opraváři motorových vozidel	25	120	123,14	89,83	162,42	124,50
7234 Mechanici a opraváři kolejových vozidel	5	187	141,28	103,76	162,20	136,00
7235 Mechanici a opraváři obráběcích, zeměd. strojů a prům. zařízení	13	152	129,98	95,01	171,64	134,51
7239 Ostatní mechanici a opraváři strojů a zařízení bez elektro j.n.	8	25	134,12	96,78	153,06	129,37
7241 Elektromech., opraváři a seřizovači různých typů elektr. zařízení	42	1 583	101,01	67,49	162,53	109,40
7242 Mechanici, opraváři a seřizovači elektr. částí aut, letadel, lodí	4	28	134,28	101,37	151,45	130,99
7243 Mechanici, seřizovači, opraváři elektronických zařízení	12	195	143,12	98,04	177,22	141,01
7244 Telefonní a telegrafní mechanici, montéři a opraváři	4	22	134,22	108,67	160,88	133,94
7246 Montéři a opraváři silnoproudých elektrických vedení	7	165	155,82	127,36	182,06	155,52

Revidované výsledky ke dni 10. 3. 2010

Hodinový výdělek podle podskupin zaměstnání KZAM-R

kraj: Karlovarský

Podskupiny zaměstnání KZAM-R	Výběrový soubor		Medián	Diferenciace		Průměr
	počet org.	počet		1. decil	9. decil	
	jednotek	zaměst.	Kč/hod	Kč/hod	Kč/hod	Kč/hod
7311 Výrobci, mechanici a opraváři přesných přístrojů a zařízení	3	15	144,52	96,88	154,13	136,44
7321 Výrobci hrnčíř., porcel. zboží, žáruvzd.výrobků, brus.kotoučů	7	700	72,19	55,02	99,98	75,57
7322 Dělníci při výrobě skla, skláři vč. brusičů a leštičů	7	193	114,56	62,00	170,75	113,75
7324 Malíři skla a keramiky a prac. v příb.obor. (vč.výrobců zrcadel)	9	281	75,79	51,31	115,34	79,58
7341 Tiskaři, sazeči (kromě obsluhy tiskárenských strojů)	3	32	82,30	69,20	121,37	91,07
7411 Zpracovatelé masa, ryb vč. uzenářů a konzervovačů masa a ryb	7	48	92,13	77,42	118,26	94,97
7412 Zpracovatelé pekárenských a cukrářských výrobků	15	89	84,00	56,70	108,82	85,50
7422 Umělečtí truhláři, řezbáři, výrobci a opraváři výrobků ze dřeva	7	13	93,79	67,24	139,74	105,03
7439 Ost. dělníci při výrobě textilu, oděvů a výrobků z kůže, kožešin	3	622	67,99	54,97	87,23	70,04
8112 Obsluha zařízení pro úpravu rudných a nerudných surovin	3	386	132,20	93,97	168,85	132,24
8131 Obsluha pecí na výrobu skla a keramiky	9	118	141,93	84,27	185,02	138,69
8159 Obsluha ostatních zařízení při chemické výrobě jinde neuvedená	6	250	132,69	108,02	152,30	132,06
8161 Obsluha zařízení při výrobě a rozvodu elektřiny	3	198	176,79	134,35	197,78	172,11
8162 Obsluha parních turbín, ohřivačů a motorů	17	61	127,42	74,40	211,90	139,54
8163 Obsluha zařízení při úpravě, čištění a rozvodu vody	15	183	132,01	100,69	171,62	135,32
8171 Obsluha automatických nebo poloautomatic. montážních linek	5	92	106,96	78,24	125,07	103,19
8211 Obsluha automat. nebo poloaut. obráběcích strojů (kromě 722)	11	72	112,47	85,25	145,17	115,48
8223 Obsluha strojů při konečné úpravě a nanášení ochran. povlaků	3	17	111,32	86,61	127,58	106,47
8232 Obsluha strojů na výrobu plastových výrobků (vč. laminování)	4	132	139,33	96,64	163,84	136,06
8240 Obsluha automat. nebo poloautomatic. dřevoobráběcích strojů	4	103	130,92	76,85	163,44	124,75
8261 Obsluha strojů na úpravu vláken, dopřádání a navíjení příže	3	213	89,61	73,09	114,41	92,47
8264 Obsluha strojů na bělení, barvení, čištění, praní, žehlení textilu	5	68	88,41	62,50	132,79	94,89
8274 Obsluha strojů na zpracování mouky, výrobu pečiva, čokolády	3	80	92,33	57,25	119,66	93,86
8281 Montážní dělníci montující mechanická zařízení (stroje, vozidla)	6	834	103,64	62,11	141,49	104,59
8283 Montážní dělníci montující elektronická zařízení	4	388	79,48	54,55	100,39	78,63
8284 Montážní dělníci montující výrobky z kovů, pryže a plastů	4	789	97,88	82,51	120,82	101,10
8290 Obsluha jiných stacionárních zařízení a ostatní montážní dělníci	6	85	124,50	98,96	155,51	127,87
8311 Strojvedoucí	7	393	172,56	147,96	192,73	171,22
8313 Dělníci zabezpečující sestavování vlaků (brzdaři, výhybkáři)	6	300	140,25	124,29	152,28	138,99
8321 Řidiči osobních a malých dodávkových automobilů, taxikáři	22	110	113,30	89,89	155,43	116,52
8323 Řidiči autobusů, trolejbusů a tramvají	4	330	97,59	81,84	112,32	96,92
8324 Řidiči nákladních automobilů a tahačů	53	798	101,89	76,01	158,20	110,79
8326 Řidiči speciálních vozidel	5	85	132,97	81,97	156,63	121,41
8331 Obsluha zemědělských a lesních strojů	9	82	128,94	83,99	177,00	142,84
8332 Obsluha zemních a přibuzných strojů	17	343	148,96	100,21	167,36	142,70
8333 Obsluha jeřábů, zdvihacích a podobných manipulačních zařízení	10	34	95,71	76,92	150,62	107,50
8334 Obsluha vysokozdvíhých a ostatních motorových vozíků	33	304	106,76	79,52	131,88	105,96
9132 Pomocníci a uklízeči v kancelářích, hotelích, nemocnicích ap.	81	984	66,24	51,60	85,00	68,07
9141 Domovníci, správci domu	14	73	83,75	63,99	129,70	91,61
9151 Poslíčci, nosiči zavazadel a doručovatelé	7	35	71,95	53,57	105,87	78,82
9152 Vrátní, hlídači, uváděči a šatnářky	31	146	64,01	52,40	88,37	67,37
9161 Sběrači odpadků, popeláři	4	158	56,19	51,40	82,11	62,16
9162 Metaři, čistíči záchodků, žump, kanálů a podobných zařízení	4	27	110,81	96,95	151,92	115,82
9312 Pomocní a nekvalif. dělníci na stavbách a údržbě silnic,přehrad	5	49	112,97	94,10	144,18	115,32

Revidované výsledky ke dni 10. 3. 2010

**Hodinový výdělek
podle podskupin zaměstnání KZAM-R**

kraj: Karlovarský

Podskupiny zaměstnání KZAM-R	Výběrový soubor		Medián	Diferenciace		Průměr
	počet org. jednotek	počet zaměst.		1. decil	9. decil	
			Kč/hod	Kč/hod	Kč/hod	Kč/hod
9321 Pomocní a nekvalifikovaní montážní a manipulační dělníci	34	571	71,02	52,62	99,69	74,04
9322 Ruční baliči a pytlouvači	8	65	65,98	53,97	86,15	69,51
9323 Dělníci nádvorní skupiny (pomocní montéři)	13	78	66,08	51,60	131,48	82,34
9333 Vazači a nosiči břemen, přístavní dělníci (dokaři)	6	28	73,56	58,00	96,24	74,03
9339 Pomocní a nekvalif. pracovníci v dopravě, ve skladech, v telek.	44	315	81,26	59,81	128,40	89,72

3. čtvrtletí 2008

RSCP - podnikatelská sféra

PS-V6

Revidované výsledky ke dni 10. 3. 2010

Hodinový výdělek
podle kategorií zaměstnání

kraj: Karlovarský

Kategorie zaměstnání	Struktura zaměstnanců	Medián	Diferenciace		Průměr
			1. decil	9. decil	
	%	Kč/hod	Kč/hod	Kč/hod	Kč/hod
D Manuální pracovníci	70,5	93,42	58,00	152,90	100,71
T Nemanuální pracovníci	29,5	131,57	80,00	240,72	162,10
Relace D/T (%)		71,0	72,5	63,5	62,1
C E L K E M - podnikatelská sféra	100	101,93	62,00	178,22	118,79

manuální pracovníci - zaměstnanci s převážně manuálním charakterem práce (hlavní třída KZAM-R 6-9 a vybraná zaměstnání hl. třídy 5)

nemanuální pracovníci - zaměstnanci s převážně nemanuálním charakterem práce (hlavní třída KZAM-R 1-4 a vybraná zaměstnání hl. třídy 5)

3. čtvrtletí 2008

RSCP - podnikatelská sféra

PS-V8

Revidované výsledky ke dni 10. 3. 2010

Hodinový výdělek
podle pohlaví

kraj: Karlovarský

Pohlaví	Struktura zaměstnanců	Medián	Diferenciace		Průměr
			1. decil	9. decil	
	%	Kč/hod	Kč/hod	Kč/hod	Kč/hod
M Muž	57,7	115,53	70,66	197,71	133,45
Ž Žena	42,3	88,73	57,29	145,11	98,80
Relace Ž/M (%)		76,8	81,1	73,4	74,0
C E L K E M - podnikatelská sféra	100	101,93	62,00	178,22	118,79

Hrubá měsíční mzda a její složky, diference, placená doba v podnikatelské sféře

kraj: Karlovarský

Medián hrubé měsíční mzdy 19 002 Kč/měs

Diference

1. decil - 10 % hodinových výdělků menších než	11 855 Kč/měs
1. kvartil - 25 % hodinových výdělků menších než	14 809 Kč/měs
Medián - 50 % hodinových výdělků menších než	19 002 Kč/měs
3. kvartil - 25 % hodinových výdělků větších než	25 229 Kč/měs
9. decil - 10 % hodinových výdělků větších než	32 846 Kč/měs

Průměr hrubé měsíční mzdy 21 899 Kč/měs

Vybrané složky hrubé měsíční mzdy

prémie a odměny	15,3 %
příplatky za přesčas	0,8 %
příplatky ostatní	5,4 %
náhrady	9,7 %
odměny za pohotovost	0,3 %

Průměrná placená doba 173,0 hod/měs

Revidované výsledky ke dni 10. 3. 2010

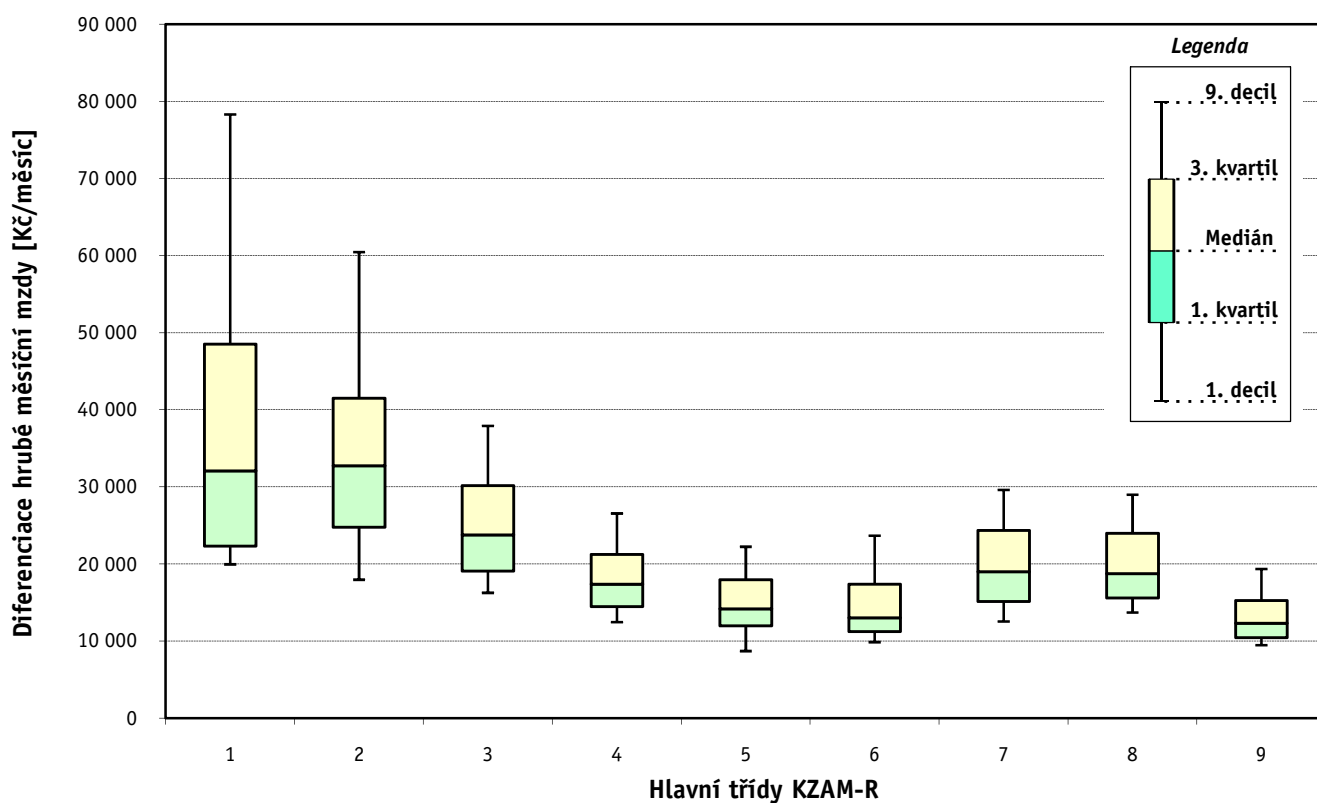
Hrubá měsíční mzda a její složky, diference, placená doba
podle hlavních tříd zaměstnání KZAM-R

kraj: Karlovarský

Hlavní třída zaměstnání KZAM - R	Struktura zaměstnanců	Medián
	%	Kč/měs

1 Zákodárci, vedoucí a řídící pracovníci	5,3	32 086
2 Vědečtí a odborní duševní pracovníci	3,2	32 749
3 Techničtí, zdravotničtí a pedagogičtí pracovníci	14,9	23 771
4 Nižší administrativní pracovníci	5,4	17 393
5 Provozní pracovníci ve službách a obchodu	7,1	14 193
6 Dělníci v zemědělství, lesnictví a rybářství	0,8	13 043
7 Řemeslníci, výrobci a zpracovatelé	26,8	19 008
8 Obsluha strojů a zařízení	26,7	18 745
9 Pomocní a nequalifikovaní pracovníci	9,8	12 299

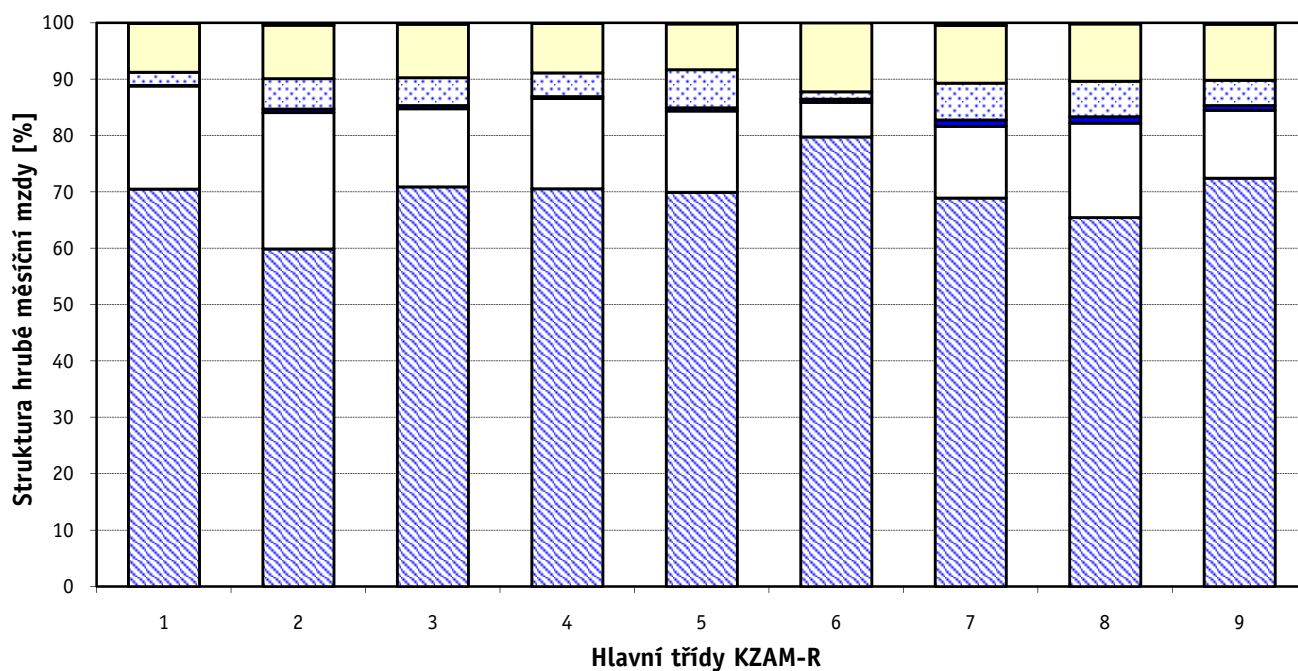
C E L K E M - podnikatelská sféra	100	19 002
--	------------	---------------



Hrubá měsíční mzda a její složky, diference, placená doba podle hlavních tříd zaměstnání KZAM-R

kraj: Karlovarský

Diference				Průměr	Vybrané složky hrubé měsíční mzdy					Placená doba
1. decil	1. kvartil	3. kvartil	9. decil		prémie a odměny	příplatky za přesčas	příplatky ostatní	náhrady	odměny za pohotovost	
Kč/měs	Kč/měs	Kč/měs	Kč/měs	Kč/měs	%	%	%	%	%	hod/měs
19 954	22 306	48 528	78 309	46 700	18,3	0,1	2,4	8,7	0,1	171,2
17 960	24 772	41 517	60 468	37 783	24,2	0,6	5,4	9,5	0,4	171,3
16 265	19 097	30 159	37 902	25 803	13,9	0,6	4,9	9,5	0,2	171,9
12 450	14 481	21 244	26 564	18 604	16,1	0,3	4,2	8,8	0,0	171,4
8 704	12 003	17 972	22 241	15 410	14,4	0,5	6,8	8,1	0,2	173,5
9 867	11 231	17 393	23 665	15 680	6,1	0,5	1,3	12,2	0,0	175,1
12 550	15 126	24 380	29 598	20 204	12,7	1,1	6,5	10,2	0,5	174,6
13 719	15 595	24 006	28 990	20 263	16,8	1,2	6,3	10,2	0,2	172,7
9 466	10 452	15 250	19 349	13 537	12,1	0,8	4,5	9,9	0,2	173,2
11 855	14 809	25 229	32 846	21 899	15,3	0,8	5,4	9,7	0,3	173,0



Revidované výsledky ke dni 10. 3. 2010

Hrubá měsíční mzda a její složky, diference, placená doba podle podskupin zaměstnání KZAM-R

kraj: Karlovarský

Podskupiny zaměstnání KZAM-R	Počet zaměstnanců přepočtený podle placených měsíců	Medián
		Kč/měs
1210 Ředitelé a prezidenti velkých organizací, podniků	72	79 970
1221 Vedoucí pracovníci v zemědělství, lesnictví, rybářství a myslivosti	25	37 585
1222 Vedoucí pracovníci v průmyslu (ve výrobě)	155	43 680
1223 Vedoucí pracovníci ve stavebnictví a zeměměřičtví	36	41 997
1224 Vedoucí pracovníci ve velkoobchodě a v maloobchodě	291	20 416
1225 Vedoucí pracovníci v restauracích a hotelích	26	31 704
1226 Vedoucí pracovníci v dopravě, skladování, telekomunik. a na poštovních úřadech	108	24 263
1227 Vedoucí pracovníci v organizacích zaměřených na poskytování obchodních služeb	63	51 422
1229 Vedoucí pracovních dílčích celků jinde neuvedení (kulturních,zdravotn.,školských)	81	30 897
1231 Vedoucí pracovníci finančních a hospodářských (správních) útvarů	127	48 695
1232 Vedoucí pracovníci personálních útvarů a útvarů průmyslových vztahů	27	54 918
1233 Vedoucí pracovníci obytných útvarů (včetně průzkumu trhu)	75	36 080
1234 Vedoucí pracovníci reklamních útvarů a útvarů pro styk s veřejností	12	37 596
1235 Vedoucí pracovníci zásobovacích útvarů	17	32 086
1236 Vedoucí pracovníci výpočetních útvarů	14	39 349
1237 Vedoucí pracovníci výzkumných a vývojových útvarů	20	41 043
1239 Vedoucí pracovníci ostatních útvarů jinde neuvedení	82	59 794
1312 Vedoucí, ředitelé v průmyslu (ve výrobě)	59	35 344
1314 Vedoucí, ředitelé ve velkoobchodu a maloobchodu	78	22 105
1315 Vedoucí, ředitelé v restauracích a hotelích	13	29 213
1316 Vedoucí, ředitelé v dopravě, skladování, telekomunikacích a na poštovních úřadech	46	34 254
1317 Vedoucí, ředitelé v podnicích poskytujících obchodní služby	29	49 289
1319 Vedoucí, ředitelé malých organizací ostatní (kultura,zdravotnictví,školství)	32	45 662
2113 Chemici	25	35 646
2131 Projektanti a analytici výpočetních systémů	11	51 393
2132 Programátoři	37	28 199
2139 Ostatní odborníci zabývající se výpočetní technikou jinde neuvedení	40	32 787
2142 Projektanti staveb a areálů, stavební inženýři	56	32 389
2143 Projektanti elektrotechnických zařízení, elektroinženýři	44	37 777
2144 Projektanti elektronických systémů a telekomunikačních sítí, inženýři - elektronik	15	33 796
2145 Projektanti a konstruktéři strojních zařízení, strojní inženýři	130	30 452
2147 Důlní a hutní inženýři, technologové, metalurgové	19	44 018
2149 Ostatní architekti, projektanti, konstruktéři a techničtí inženýři (tvůrčí pracovníci)	31	34 699
2221 Lékaři, ordináři (kromě zubních lékařů)	323	43 364
2411 Odborní pracovníci na úseku účetnictví, financí, daní, apod., hlavní účetní	78	30 525
2412 Odborní pracovníci na úseku zaměstnaneckých, personálních věcí	18	27 028
2413 Odborní pracovníci v bankovníctví a pojišťovníctví	275	28 354
2419 Ostatní odborní pracovníci v oblasti podnikání	41	36 221
2421 Právníci, právní poradci (mimo advokacie a soudnictví)	13	37 198
2441 Ekonomové - vědecktí pracovníci, specialisté, experti	28	28 339
2451 Spisovatelé, autoři, kritikové, novináři, redaktori	15	21 675
2470 Odborní administrativní pracovníci jinde neuvedení	33	21 831
3111 Technici ve fyzikálních a příbuzných oborech	22	23 240
3112 Stavební technici	165	27 257

Hrubá měsíční mzda a její složky, diferenciace, placená doba podle podskupin zaměstnání KZAM-R

kraj: Karlovarský

Diferenciace				Průměr	Vybrané složky hrubé měsíční mzdy					Placená doba
1. decil	1. kvartil	3. kvartil	9. decil		prémie a odměny	příplatky za přesčas	příplatky ostatní	náhrady	odměny za pohotovost	
Kč/měs	Kč/měs	Kč/měs	Kč/měs	Kč/měs	%	%	%	%	%	hod/měs
33 411	54 366	119 732	213 745	125 006	29,2	0,0	0,8	7,9	0,0	168,5
26 120	31 600	44 644	60 971	39 489	24,1	0,1	0,1	7,7	0,4	168,2
24 049	28 492	71 927	114 427	82 485	34,6	0,2	0,9	9,1	0,0	169,6
32 750	36 981	68 252	83 258	51 850	17,8	0,0	0,7	8,3	0,0	173,1
16 005	17 746	26 399	33 836	24 137	9,5	0,6	4,2	9,0	0,1	174,9
16 343	23 016	40 001	42 863	32 233	20,2	0,1	3,4	6,8	0,0	170,5
21 650	22 517	28 919	50 722	29 818	15,8	0,2	2,8	10,7	0,5	165,2
34 316	38 108	71 897	113 441	63 134	26,0	0,0	3,2	10,8	0,3	173,4
21 595	24 009	52 644	79 245	41 435	23,3	0,1	4,1	7,5	0,1	170,2
27 246	33 664	71 163	92 310	57 396	22,0	0,0	0,8	10,0	0,1	166,2
29 887	35 944	73 420	92 286	87 256	33,5	0,1	0,4	9,2	0,1	169,0
20 334	24 668	56 697	92 130	68 244	31,4	0,1	0,9	8,2	0,0	169,8
23 691	28 144	45 860	66 167	40 425	28,2	0,2	0,1	7,4	0,0	167,8
21 620	27 543	52 722	67 117	40 599	20,7	0,1	2,1	9,1	0,0	166,9
23 920	27 425	64 634	82 932	45 473	16,9	0,1	1,5	9,9	1,4	168,8
23 644	35 870	66 091	76 206	48 558	18,2	0,1	2,4	10,1	0,0	168,5
27 578	35 197	71 281	81 412	56 098	22,7	0,1	1,4	9,8	0,4	167,5
19 549	26 972	44 882	83 000	44 348	21,1	0,1	1,4	10,5	0,6	168,5
14 623	17 088	32 075	55 917	28 055	16,8	0,4	2,6	10,1	0,2	177,9
17 904	20 343	35 061	53 783	32 455	22,4	0,5	2,2	8,0	0,0	176,2
22 075	28 486	39 917	49 253	34 658	20,4	0,1	1,6	9,5	0,0	167,2
27 353	34 140	79 089	120 479	67 922	28,4	0,1	2,0	11,1	0,0	176,0
35 189	39 433	50 744	57 197	45 686	40,2	0,0	6,3	8,5	0,0	170,2
23 604	26 592	46 051	76 481	39 886	12,5	0,0	0,2	10,5	0,0	164,2
26 954	35 852	60 194	60 927	45 967	12,2	0,1	1,0	12,1	2,7	165,2
21 003	25 601	34 797	42 043	30 583	10,8	0,3	11,4	9,8	1,6	166,7
21 426	26 528	39 750	53 250	35 010	16,9	0,1	3,2	9,7	0,7	169,8
22 637	24 651	38 845	51 038	37 608	31,7	0,5	1,4	9,7	0,5	166,7
25 186	31 593	51 851	61 286	42 017	20,0	0,2	3,0	8,2	3,9	167,3
26 104	27 046	50 604	66 750	40 015	5,9	1,0	2,0	8,9	5,2	172,7
22 337	26 552	36 044	41 553	32 118	20,2	0,1	0,2	10,6	0,0	163,8
30 748	39 732	49 208	64 734	46 491	11,4	0,0	25,2	10,7	0,3	164,4
24 826	29 354	42 935	47 969	36 053	17,7	0,0	4,2	10,5	0,3	163,5
26 433	33 798	56 677	74 147	47 697	7,4	2,7	19,0	9,6	1,1	188,2
19 802	22 784	39 579	52 052	34 355	12,2	0,1	0,8	10,6	0,0	170,7
23 010	23 956	33 028	43 105	29 588	18,2	0,0	1,8	8,4	0,0	166,0
19 925	23 967	34 778	45 787	31 567	23,7	0,1	0,9	9,6	0,0	174,3
24 788	29 047	48 714	71 567	43 966	20,7	0,1	0,7	9,6	0,0	170,2
27 372	28 636	46 473	58 030	40 861	7,4	0,0	6,2	9,6	0,0	165,9
17 960	24 745	37 777	48 560	34 033	24,3	0,0	1,3	9,0	0,0	167,9
16 891	19 068	23 068	34 406	23 321	11,4	0,0	3,3	8,9	0,1	181,5
17 039	19 351	39 535	81 607	41 123	19,1	0,0	0,2	8,1	0,0	169,3
14 336	15 134	43 540	53 768	28 881	13,4	0,1	0,7	10,8	0,0	169,7
20 358	24 127	35 518	40 508	29 870	14,3	0,4	5,0	9,6	0,8	171,1

Revidované výsledky ke dni 10. 3. 2010

Hrubá měsíční mzda a její složky, diference, placená doba podle podskupin zaměstnání KZAM-R

kraj: Karlovarský

Podskupiny zaměstnání KZAM-R	Počet zaměstnanců přepočtený podle placených měsíců	Medián
		Kč/měs
3113 Elektrotechnici	198	26 535
3114 Elektronici a technici v radiokomunikacích a telekomunikacích	66	28 237
3115 Strojírenští technici	214	26 808
3116 Chemičtí technici	121	36 396
3117 Důlní a hutní technici	266	36 371
3118 Technici v kartografii, kresliči a zeměměřiči	51	22 083
3119 Ostatní techničtí pracovníci jinde neuvedení	534	24 559
3122 Operátoři a obsluha výpočetní techniky	49	23 281
3129 Ostatní technici ve výpočetní technice jinde neuvedení	12	26 807
3134 Obsluha lékařských zařízení	57	19 918
3151 Kolaudační technici a technici protipožární ochrany	21	34 186
3152 Bezpečnostní technici a technici pro kontrolu zdravotní nezávadnosti a jakosti	64	22 276
3160 Technici železničního provozu	225	30 296
3211 Technici a laboranti v oblasti biologie a v příbuzných oborech	104	23 255
3212 Technici v agronomii, v lesnictví a v zemědělství	141	28 132
3223 Dietetici a odborníci na výživu	20	19 334
3226 Rehabilitační a fyzioterapeutičtí pracovníci (vč. odborných masérů)	124	20 664
3231 Ošetřovatelé, všeobecné zdravotní sestry	836	20 413
3235 Sestry pro intenzivní péči	34	25 257
3411 Zprostředkovatelé finančních transakcí, obchodu s cennými papíry, devizami	45	23 714
3412 Pojišťovací agenti	29	24 284
3415 Obchodní cestující, profesionální poradci v obchodě, obchodní zástupci	94	27 600
3416 Nákupčí	91	21 769
3421 Obchodní agenti	176	26 727
3422 Odbytoví a přepravní agenti	183	23 508
3429 Ostatní obchodní agenti a makléři jinde neuvedení	13	21 731
3431 Odborné sekretářky, sekretáři	111	18 008
3433 Pracovníci v oblasti účetnictví, fakturace, rozpočetnictví, kalkulace	455	23 397
3434 Pracovníci v oblasti statistiky a matematiky	12	22 655
3435 Pracovníci v oblasti práce a mezd (kromě účetních)	28	24 030
3436 Referenti osobních oddělení	51	23 215
3439 Ostatní odborní administrativní pracovníci jinde neuvedení	222	21 938
3471 Aranžéři, průmysloví a komerční návrháři, bytoví architekti	14	15 234
4113 Pracovníci přípravy dat výpočetní techniky	24	17 788
4115 Sekretářky, sekretáři	180	19 719
4121 Nižší účetní	66	19 249
4123 Nižší finanční, daňoví úředníci a úředníci v příbuzných oborech	22	26 392
4131 Úředníci ve skladech	236	16 946
4132 Úředníci ve výrobě (např. výrobní plánovači)	47	20 855
4133 Úředníci v dopravě a v přepravě (dispečeri, kontrolori apod.)	92	21 194
4190 Ostatní nižší úředníci jinde neuvedení	14	20 755
4211 Pokladníci (v bankách, pojišťovnách, spořitelnách, na poště)	102	20 086
4212 Úředníci na přepážkách a směnárnicích	315	18 810
4213 Pokladníci v obchodě, společném stravování apod.	344	13 530

Hrubá měsíční mzda a její složky, diferenciace, placená doba podle podskupin zaměstnání KZAM-R

kraj: Karlovarský

Diferenciace				Průměr	Vybrané složky hrubé měsíční mzdy					Placená doba
1. decil	1. kvartil	3. kvartil	9. decil		prémie a odměny	příplatky za přesčas	příplatky ostatní	náhrady	odměny za pohotovost	
Kč/měs	Kč/měs	Kč/měs	Kč/měs	Kč/měs	%	%	%	%	%	hod/měs
18 258	21 469	34 921	40 642	28 734	13,6	0,8	3,7	10,7	1,2	170,3
20 348	23 883	31 487	36 543	28 292	11,4	0,8	1,5	9,1	0,9	170,3
18 610	22 429	32 708	38 523	28 031	17,0	1,3	3,7	9,6	0,2	169,8
18 813	29 205	42 103	50 693	35 305	13,5	0,6	12,1	11,4	0,2	167,2
31 988	33 931	38 983	41 794	36 875	12,9	0,1	18,1	10,9	0,8	163,9
15 163	18 827	28 339	35 499	24 048	12,9	0,1	2,9	9,7	1,0	165,7
16 579	20 039	31 222	37 120	26 112	15,7	0,7	3,5	10,0	0,4	170,3
16 051	18 939	33 254	41 166	26 471	12,7	0,1	1,9	10,0	0,4	169,9
20 423	24 654	28 844	44 195	31 131	12,1	0,3	2,2	9,9	3,9	170,1
11 543	13 174	26 130	29 178	20 295	4,4	3,1	9,6	11,1	0,8	186,1
28 218	29 571	38 722	40 333	35 205	8,0	0,4	17,6	10,3	3,2	165,0
17 499	19 596	26 039	35 609	24 998	12,2	0,3	0,8	11,3	0,0	169,4
24 315	27 522	31 725	33 504	29 478	5,1	2,3	13,0	10,6	0,8	171,5
17 989	19 285	28 468	32 522	24 333	4,9	3,6	11,9	11,3	0,1	190,1
20 110	22 892	32 533	35 506	27 860	9,9	0,1	1,9	18,4	0,0	169,4
16 264	17 836	22 786	27 837	20 483	10,6	0,1	5,2	9,7	0,0	171,6
15 170	17 949	23 187	25 125	20 369	10,2	0,1	2,9	8,7	0,0	168,4
16 110	17 998	23 353	27 449	21 294	6,0	1,2	12,4	9,7	0,3	174,5
18 795	20 829	30 122	33 150	25 928	3,5	3,4	15,0	10,6	0,0	184,5
18 875	20 397	33 182	39 979	27 800	16,8	0,2	0,0	9,1	0,0	172,9
17 897	21 118	28 185	41 731	26 438	15,2	0,0	6,5	8,2	0,0	173,0
16 608	22 344	41 808	47 399	32 391	29,3	0,7	1,8	9,6	0,0	174,3
14 714	17 524	27 313	30 099	22 290	10,3	0,2	6,2	11,1	0,0	170,1
17 014	20 881	34 893	44 945	28 807	17,6	0,1	3,1	10,0	0,0	165,9
16 117	18 449	29 612	38 846	26 143	17,9	0,4	3,2	9,9	0,0	170,7
19 296	19 751	22 654	31 880	22 701	17,0	0,1	3,3	8,8	0,0	173,4
12 880	15 214	23 505	28 689	20 217	9,6	0,2	4,4	9,9	0,0	169,1
16 869	19 388	28 442	34 921	25 363	14,0	0,1	3,7	10,3	0,0	168,0
15 978	16 444	33 816	37 201	25 532	10,0	0,1	13,4	11,9	0,0	164,4
15 270	16 860	34 866	38 902	27 652	14,2	0,1	9,4	11,2	0,0	168,6
15 104	18 154	29 055	31 840	25 010	14,3	0,3	9,4	11,1	0,0	169,4
14 993	17 928	27 314	33 378	23 307	11,1	0,1	5,1	10,4	0,1	170,3
12 483	13 243	17 782	20 618	15 572	7,4	0,5	2,0	9,8	0,0	174,8
12 484	14 030	21 571	26 959	18 296	11,0	0,2	6,9	8,6	0,0	172,1
13 174	15 246	22 851	27 186	19 882	12,3	0,2	2,8	9,5	0,0	168,0
14 101	15 433	22 581	26 291	19 174	22,3	0,4	1,0	9,0	0,5	175,0
17 810	20 695	31 217	33 309	25 400	14,7	0,1	2,9	8,7	0,0	174,0
12 438	14 361	20 770	27 642	18 563	14,4	0,6	3,9	9,7	0,2	173,0
13 773	16 056	23 544	30 081	20 712	11,7	0,5	1,4	10,6	0,0	169,3
16 000	18 658	25 065	27 739	22 002	10,0	0,8	5,7	9,7	0,2	173,8
10 136	18 698	28 036	45 660	24 405	15,7	0,1	2,6	7,1	0,0	174,8
15 090	17 582	23 760	26 310	20 602	21,3	0,1	3,9	10,1	0,0	171,2
16 443	17 358	22 298	29 555	20 814	14,7	0,1	2,9	10,1	0,0	165,0
11 642	12 651	14 339	15 383	13 636	7,7	0,5	6,3	8,9	0,0	173,4

Revidované výsledky ke dni 10. 3. 2010

Hrubá měsíční mzda a její složky, diference, placená doba podle podskupin zaměstnání KZAM-R

kraj: Karlovarský

Podskupiny zaměstnání KZAM-R	Počet zaměstnanců přepočtený podle placených měsíců	Medián
		Kč/měs
4214 Prodavači vstupenek, jízdenek apod.	86	20 474
4215 Bookmakeři, krupiéři a úředníci sázkových kanceláří	233	20 904
4222 Recepční	286	17 865
4224 Informátoři	15	15 540
5112 Vlakvedoucí, vlakové čety, průvodčí (vč. palubních průvodčí)	128	25 258
5121 Pracovníci dohlížející nad obsluhujícím personálem, hospodyně	169	15 540
5122 Kuchaři	423	16 107
5123 Číšníci, servírky	441	15 705
5132 Pečovatelé a pomocní ošetřovatelé v zařízeních sociální péče, v nemocnicích	313	12 187
5142 Kosmetiči, maskéři	16	20 128
5144 Maséři	163	15 130
5149 Ostatní pracovníci zajišťující osobní služby jinde neuvedení	153	12 930
5161 Hasiči, požárníci	62	30 975
5169 Ostatní pracovníci ochrany a ostrahy jinde neuvedení	366	12 776
5211 Prodavači v obchodech	927	13 477
6113 Zahradníci a pěstitelé zahradních plodin a sazenic	14	15 025
6141 Dělníci pro pěstění a ošetřování lesa	121	13 848
6142 Dělníci pro těžbu dřeva (kromě obsluhy pojízdných zařízení)	74	20 958
7122 Zedníci, kameníci, omítkáři	187	20 420
7123 Betonáři, dělníci specializovaní na pokládání betonových povrchů	36	19 740
7124 Tesaři a truhláři	32	18 780
7129 Ostatní stavební dělníci hlavní stavební výroby a pracovníci v ostatních oborech	67	19 668
7136 Instalatéři, potrubáři, stavební zámečníci, klempíři	136	20 403
7137 Stavební a provozní elektrikáři	49	25 332
7139 Ostatní dělníci zajišťující dokončovací stavební práce a dělníci v příbuzných obor.	16	19 516
7142 Lakýrníci a pracovníci v příbuzných oborech	20	17 856
7212 Svářeči, řezači plamenem a páječi	113	22 440
7222 Nástrojaři, kovomodeláři, kovodělníci, zámečníci	1 250	24 615
7223 Seřizovači a obsluha obráběcích strojů (kromě automatických a poloautomatických)	178	20 219
7224 Brusiči, leštiči a ostříči nástrojů	135	22 259
7231 Mechanici a opraváři motorových vozidel	116	21 906
7234 Mechanici a opraváři kolejových vozidel	176	24 995
7235 Mechanici a opraváři obráběcích, zemědělských strojů a průmyslového zařízení	140	23 070
7239 Ostatní mechanici a opraváři strojů a zařízení bez elektro jinde neuvedení	23	22 554
7241 Elektromechanici, opraváři a seřizovači různých typů elektrických zařízení	1 414	16 955
7242 Mechanici, opraváři a seřizovači elektrických částí aut, letadel, lodí	28	21 543
7243 Mechanici, seřizovači, opraváři elektronických zařízení	177	26 672
7244 Telefonní a telegrafní mechanici, montéři a opraváři	28	23 987
7246 Montéři a opraváři silnoproudých elektrických vedení	181	29 833
7321 Výrobci hrnčířského, porcelánového zboží, žáruvzdorných výrobků, brus.kotoučů	705	13 734
7322 Dělníci při výrobě skla, skláři vč. brusičů a leštičů	181	20 232
7324 Malíři skla a keramiky a pracovníci v příbuzných oborech (vč. výrobců zrcadel)	269	14 285
7341 Tiskaři, sazeči (kromě obsluhy tiskárenských strojů)	32	17 166
7411 Zpracovatelé masa, ryb vč. uzenářů a konzervovačů masa a ryb	32	16 633

Hrubá měsíční mzda a její složky, diference, placená doba podle podskupin zaměstnání KZAM-R

kraj: Karlovarský

Diference				Průměr	Vybrané složky hrubé měsíční mzdy					Placená doba
1. decil	1. kvartil	3. kvartil	9. decil		prémie a odměny	příplatky za přesčas	příplatky ostatní	náhrady	odměny za pohotovost	
Kč/měs	Kč/měs	Kč/měs	Kč/měs	Kč/měs	%	%	%	%	%	hod/měs
15 634	18 481	22 559	23 947	19 893	6,0	0,8	11,6	11,4	0,0	168,6
12 728	15 150	27 021	31 898	21 782	42,0	0,1	8,9	7,8	0,0	172,4
13 903	16 027	20 136	22 793	18 379	18,8	0,2	7,1	6,9	0,0	168,5
13 775	15 310	17 749	42 292	22 077	7,5	0,2	3,7	7,9	0,0	172,0
16 431	22 882	27 361	29 304	24 527	7,0	2,1	18,2	9,6	0,0	172,4
11 953	12 564	20 945	27 109	17 567	16,1	0,4	5,0	8,0	0,0	171,1
11 626	13 639	20 560	25 867	18 084	17,3	0,7	6,9	7,2	0,0	173,5
12 348	13 563	18 189	20 629	16 177	19,2	0,5	8,7	7,0	0,0	172,2
10 014	10 985	13 472	16 062	12 652	4,9	0,8	10,1	10,5	0,0	172,9
15 678	17 743	21 237	22 510	19 996	27,3	0,0	2,7	7,9	0,0	170,0
13 141	14 080	16 274	18 849	15 436	18,2	0,1	2,6	7,7	0,0	168,4
11 273	11 739	14 693	15 921	13 550	15,6	0,2	3,6	6,7	0,0	167,7
25 329	28 609	33 187	35 589	30 853	6,1	0,5	21,7	9,9	7,1	164,8
10 641	11 723	14 641	19 537	13 783	14,7	0,6	8,9	7,1	0,0	172,2
11 235	12 165	15 706	19 253	14 613	10,1	0,6	6,5	9,0	0,0	176,8
12 132	13 404	16 690	21 351	15 601	12,6	0,5	0,9	9,4	0,0	178,0
10 596	12 241	15 510	18 201	14 190	12,2	0,5	2,0	13,1	0,0	171,1
15 810	18 050	23 208	26 941	21 432	17,5	0,7	2,0	20,7	0,0	169,4
14 969	16 976	23 942	27 566	21 043	12,0	1,3	2,7	10,2	0,1	181,1
13 659	17 442	24 496	28 482	20 917	26,6	2,4	0,3	8,4	0,0	177,7
13 998	16 181	23 382	26 611	19 705	14,8	1,5	1,0	10,8	0,1	181,1
15 401	17 046	22 965	25 042	20 300	18,3	1,4	1,7	8,3	0,9	185,9
16 828	18 515	23 615	27 067	21 115	14,1	0,6	6,1	10,2	3,9	169,4
15 071	17 496	29 225	32 934	25 019	12,1	0,8	6,8	9,8	2,6	171,6
17 189	18 129	21 344	25 543	20 224	10,0	0,2	15,0	11,2	0,0	166,4
12 871	14 907	24 341	25 154	19 176	13,7	1,9	8,9	11,7	0,0	168,2
15 734	18 906	29 216	32 781	23 814	15,6	1,7	9,0	11,1	0,8	176,2
15 889	19 516	28 579	31 544	24 207	12,9	1,3	12,2	10,8	1,1	171,8
14 082	16 387	24 940	28 804	21 076	16,8	1,9	7,1	11,3	0,3	174,8
13 377	15 636	28 507	31 523	22 158	26,5	0,6	3,0	11,7	0,1	172,0
15 984	19 144	24 888	28 428	22 197	17,8	0,9	5,4	10,8	0,1	173,8
17 343	19 699	26 960	28 814	23 832	7,8	1,5	13,3	11,9	0,2	168,7
18 544	20 853	27 011	33 484	25 342	14,5	1,7	8,0	9,9	0,3	175,0
15 922	19 120	24 817	26 819	22 473	19,0	0,6	7,4	9,9	0,0	169,8
12 216	13 703	24 938	29 792	19 337	14,1	1,9	9,0	10,8	0,6	169,9
18 663	20 272	22 807	24 151	21 491	4,9	0,3	10,0	13,8	0,0	163,4
18 251	21 927	30 114	33 211	26 077	12,5	1,0	11,4	10,3	2,2	169,5
18 215	20 934	27 834	31 477	24 120	4,3	0,5	9,6	10,0	6,5	167,8
21 734	25 673	32 699	34 891	28 984	15,0	0,8	10,9	9,1	3,8	169,7
10 664	12 069	16 256	19 614	14 563	9,1	1,0	3,6	12,7	0,0	170,7
10 810	13 004	25 151	28 431	19 789	10,1	1,5	6,7	12,0	0,0	176,0
10 727	12 012	18 294	21 341	15 458	10,4	1,1	2,0	13,1	0,0	173,7
12 709	15 221	20 288	23 351	18 175	14,2	0,8	0,5	15,6	0,0	173,9
13 502	14 411	17 451	19 963	16 582	10,0	1,3	1,9	7,2	0,0	181,9

Revidované výsledky ke dni 10. 3. 2010

Hrubá měsíční mzda a její složky, diference, placená doba podle podskupin zaměstnání KZAM-R

kraj: Karlovarský

Podskupiny zaměstnání KZAM-R	Počet zaměstnanců přepočtený podle placených měsíců	Medián
		Kč/měs
7412 Zpracovatelé pekárenských a cukrářských výrobků	81	14 150
7422 Umělečtí truhláři, řezbáři, výrobci a opraváři výrobků ze dřeva vč. opravářů	12	18 120
7439 Ostatní dělníci při výrobě textilu, oděvů a výrobků z kůže, kožešin	439	12 929
8112 Obsluha zařízení pro úpravu rudných a nerudných surovin	375	23 001
8131 Obsluha pecí na výrobu skla a keramiky	114	23 913
8139 Obsluha ostatních zařízení na výrobu skla a keramiky	17	19 210
8159 Obsluha ostatních zařízení při chemické výrobě jinde neuvedená	230	22 734
8161 Obsluha zařízení při výrobě a rozvodu elektřiny	188	30 219
8162 Obsluha parních turbín, ohřivačů a motorů	59	24 079
8163 Obsluha zařízení při úpravě, čištění a rozvodu vody	175	20 873
8171 Obsluha automatických nebo poloautomatických montážních linek	84	18 997
8180 Obsluha strojů a zařízení pro práce na železničním svršku	59	25 556
8211 Obsluha automatických nebo poloautomatických obráběcích strojů (kromě 722)	67	20 774
8223 Obsluha strojů při konečné úpravě a nanášení ochranných povlaků	16	19 505
8232 Obsluha strojů na výrobu plastových výrobků (vč. laminování)	119	22 659
8240 Obsluha automatických nebo poloautomatických dřevoobráběcích strojů	99	27 044
8251 Obsluha tiskárenských strojů	32	11 080
8261 Obsluha strojů na úpravu vláken, dopřádání a navíjení příze	183	17 790
8264 Obsluha strojů na bělení, barvení, čištění, praní, žehlení textilu	56	17 767
8274 Obsluha strojů na zpracování mouky, výrobu pečiva, čokolády a cukrovinek	78	15 824
8281 Montážní dělníci montující mechanická zařízení (stroje, vozidla)	711	20 152
8283 Montážní dělníci montující elektronická zařízení	334	13 889
8284 Montážní dělníci montující výrobky z kovů, pryže a plastů	662	16 738
8290 Obsluha jiných stacionárních zařízení a ostatní montážní dělníci	78	21 316
8311 Strojvedoucí	378	29 068
8313 Dělníci zabezpečující sestavování vlaků (brzdaři, výhybkáři)	294	23 417
8321 Řidiči osobních a malých dodávkových automobilů, taxikáři	101	20 920
8323 Řidiči autobusů, trolejbusů a tramvají	296	20 266
8324 Řidiči nákladních automobilů a tahačů	733	19 480
8326 Řidiči speciálních vozidel	86	22 303
8331 Obsluha zemědělských a lesních strojů	81	23 265
8332 Obsluha zemních a příbuzných strojů	321	26 514
8333 Obsluha jeřábů, zdvihacích a podobných manipulačních zařízení	29	17 051
8334 Obsluha vysokozdvížných a ostatních motorových vozíků	276	19 372
9132 Pomocníci a uklízeči v kancelářích, hotelích, nemocnicích a jiných zařízeních	774	11 783
9141 Domovníci, správci domu	64	15 966
9151 Poslíčci, nosiči zavazadel a doručovatelé	28	13 487
9152 Vrátní, hlídači, uváděči a šatnářky	120	11 695
9161 Sběrači odpadků, popeláři	134	9 468
9162 Metaři, čistíči záchodků, žump, kanálů a podobných zařízení	26	17 508
9312 Pomocníci a nekvalifikovaní dělníci na stavbách a údržbě silnic, přehrad	47	17 354
9321 Pomocníci a nekvalifikovaní montážní a manipulační dělníci	524	13 380
9322 Ruční baliči a pytlouači	61	12 754
9323 Dělníci nádvorní skupiny (pomocní montéři)	90	11 286

Hrubá měsíční mzda a její složky, diferenciacie, placená doba podle podskupin zaměstnání KZAM-R

kraj: Karlovarský

Diferenciace				Průměr	Vybrané složky hrubé měsíční mzdy					Placená doba
1. decil	1. kvartil	3. kvartil	9. decil		prémie a odměny	příplatky za přesčas	příplatky ostatní	náhrady	odměny za pohotovost	
Kč/měs	Kč/měs	Kč/měs	Kč/měs	Kč/měs	%	%	%	%	%	hod/měs
11 613	12 488	17 012	19 560	15 160	12,5	0,9	7,7	9,1	0,0	171,5
14 101	14 707	24 838	30 061	20 578	19,6	0,6	4,1	11,6	0,0	173,0
9 932	11 025	14 573	16 285	13 093	4,5	0,5	3,3	10,9	1,4	166,1
15 991	19 952	26 811	29 916	23 266	18,8	1,6	14,5	11,1	0,1	173,7
16 396	20 043	27 014	28 720	23 516	10,6	1,5	10,2	11,6	0,0	174,6
17 172	18 587	22 603	23 040	20 204	5,3	2,5	1,3	12,0	0,0	178,4
18 520	21 217	24 959	27 574	22 958	10,3	0,8	16,0	11,1	0,2	167,1
24 950	27 763	32 164	34 205	29 701	12,4	0,4	19,4	10,3	0,0	165,1
15 294	18 348	35 132	36 743	25 877	7,6	1,1	16,9	11,0	0,0	174,2
16 719	18 367	26 500	31 699	23 086	15,9	0,7	13,4	10,0	0,4	168,2
13 952	15 599	20 891	22 785	18 628	14,9	3,3	3,9	9,7	0,0	174,2
21 012	23 238	27 099	30 138	25 465	12,5	1,1	12,6	10,4	4,2	171,1
14 289	17 702	25 418	27 888	21 822	19,9	2,4	8,5	11,2	0,0	176,3
15 299	16 781	20 924	22 771	19 400	23,0	1,3	9,1	12,1	0,0	175,8
17 121	20 319	26 003	31 176	23 376	13,9	3,0	7,1	9,9	0,0	176,6
14 727	22 349	30 179	33 855	26 219	26,3	0,6	4,5	11,7	0,0	167,8
9 480	10 500	12 154	27 481	14 042	8,4	1,4	1,0	19,0	0,0	185,0
14 358	16 100	19 567	20 758	17 789	11,6	1,0	8,5	9,6	0,0	170,0
14 829	16 305	20 266	24 602	18 835	7,0	0,6	7,3	11,6	0,0	167,8
10 163	14 113	18 437	20 073	15 930	9,1	1,7	5,2	9,2	0,0	170,5
11 990	15 473	23 772	26 430	19 797	14,2	0,2	3,2	9,8	0,0	169,6
10 455	12 057	15 764	17 170	13 956	12,4	1,0	4,1	9,8	0,0	169,9
14 284	15 570	18 401	20 636	17 124	22,3	2,0	4,2	11,8	0,0	172,6
15 442	17 673	24 339	25 766	21 017	11,5	1,0	2,8	12,0	0,0	167,9
26 166	27 455	31 246	33 850	29 410	7,6	1,6	19,1	11,6	0,3	170,3
20 659	21 979	25 274	26 532	23 577	5,7	2,1	17,9	10,5	0,0	168,7
15 515	18 574	23 672	26 629	21 178	29,7	1,0	5,1	8,3	0,5	178,7
17 515	19 089	21 707	23 333	20 399	5,8	4,4	7,5	8,9	1,6	203,6
13 995	15 833	23 559	28 330	20 242	22,8	1,3	3,7	9,2	1,1	180,4
16 023	17 998	26 667	28 905	22 400	20,0	1,9	6,6	11,2	1,4	178,8
15 687	19 512	29 752	38 641	26 037	5,7	1,2	4,0	9,6	0,0	178,2
19 185	22 687	28 617	30 273	25 533	14,8	1,5	15,3	10,6	1,3	173,8
13 957	15 793	22 224	26 094	19 259	14,3	3,4	3,6	8,9	0,0	177,0
14 162	16 888	21 845	23 679	19 273	17,2	2,1	4,5	9,9	0,0	177,0
9 542	10 556	13 328	15 287	12 113	14,8	0,4	5,2	7,9	0,0	170,8
11 171	14 354	19 373	22 055	16 650	19,8	0,2	5,8	7,5	1,6	169,5
10 525	11 801	16 501	17 427	14 408	15,5	0,3	6,6	7,3	0,0	169,3
9 696	10 677	13 762	15 393	12 249	10,0	0,9	9,8	8,8	0,0	173,2
8 300	8 802	10 786	13 661	10 323	17,6	0,2	0,9	8,6	0,5	167,0
15 955	16 416	21 320	21 995	18 444	21,0	0,3	12,2	11,0	0,1	163,1
14 277	16 236	19 194	20 198	17 583	20,3	0,7	6,9	11,9	0,2	173,4
9 923	11 202	16 527	19 529	14 167	11,2	1,1	4,9	11,7	0,1	172,6
10 579	11 359	14 553	16 488	13 215	11,4	0,7	1,2	13,3	0,0	170,1
9 669	10 150	12 629	16 210	12 315	5,5	0,7	2,8	7,3	0,0	179,2

1. - 3. čtvrtletí 2008**RSCP - podnikatelská sféra**

Revidované výsledky ke dni 10. 3. 2010

**Hrubá měsíční mzda a její složky, diference, placená doba
podle podskupin zaměstnání KZAM-R**kraj: **Karlovarský**

Podskupiny zaměstnání KZAM-R	Počet zaměstnanců přepočtený podle placených měsíců	Medián
		Kč/měs

9333 Vazači a nosiči břemen, přístavní dělníci (dokaři)	23	14 141
9339 Pomocní a nekvalifikovaní pracovníci v dopravě, ve skladech, v telekomunikacích	302	14 682

Hrubá měsíční mzda a její složky, diference, placená doba
podle podskupin zaměstnání KZAM-R

kraj: Karlovarský

Diference				Průměr	Vybrané složky hrubé měsíční mzdy					Placená doba
					1. decil	1. kvartil	3. kvartil	9. decil	prémie a odměny	
Kč/měs	Kč/měs	Kč/měs	Kč/měs	Kč/měs	%	%	%	%	%	hod/měs
10 868	11 137	15 148	16 833	14 082	20,4	1,9	1,5	9,9	0,0	180,9
10 942	13 001	18 425	23 357	16 174	8,7	0,7	7,5	10,8	1,4	170,6

Revidované výsledky ke dni 10. 3. 2010

**Průměrná měsíční odpracovaná a neodpracovaná doba zaměstnanců
podle podskupin zaměstnání KZAM-R**

kraj: **Karlovarský**

Podskupiny zaměstnání KZAM-R	Počet zaměstnanců přečtený podle eviden. měsíců	Odpracovaná doba		Neodpracovaná doba		
		celkem	z toho přesčas	celkem	z toho	
					nemoc	dovolená
		hod/měs	hod/měs	hod/měs	hod/měs	hod/měs
1210 Ředitelé a prezidenti velkých organizací, podniků	73	153,2	0,0	15,2	0,9	13,1
1221 Ved. pracovníci v zemědělství, lesnictví, rybář. a mysliv.	25	152,9	0,2	15,3	1,7	12,1
1222 Vedoucí pracovníci v průmyslu (ve výrobě)	158	149,5	2,4	20,1	2,6	14,5
1223 Vedoucí pracovníci ve stavebnictví a zeměměřičství	36	158,0	0,0	15,1	0,1	13,3
1224 Vedoucí pracovníci ve velkoobchodě a v maloobchodě	301	153,5	2,6	21,4	5,1	14,3
1225 Vedoucí pracovníci v restauracích a hotelích	26	154,7	1,4	15,8	2,9	10,8
1226 Ved. pracovníci v dopr., skladování, telekom. a na pošt. úř.	111	140,2	1,5	24,9	4,1	17,4
1227 Ved. prac. v organ.zaměřených na poskytování obch.služ.	64	148,7	0,5	24,7	3,3	17,9
1229 Ved. pracovních dílčích celků jinde neuved. (kult.,zdrav.)	82	153,3	1,0	16,9	2,5	13,5
1231 Vedoucí pracovníci finančních a hospodářských útvarů	129	145,3	0,3	20,9	2,2	15,5
1232 Ved. prac. personálních útvarů a útvarů průmysl. vztahů	27	151,0	1,2	18,0	0,7	15,4
1233 Vedoucí pracovníci obytných útvarů (vč. průzkumu trhu)	76	151,1	2,3	18,7	1,5	14,6
1234 Ved. prac. reklamních útvarů a útvarů pro styk s veřejností	12	155,2	1,3	12,7	0,0	11,5
1235 Vedoucí pracovníci zásobovacích útvarů	17	148,1	1,0	18,8	2,4	13,9
1236 Vedoucí pracovníci výpočetních útvarů	15	144,4	0,8	24,1	2,5	14,7
1237 Vedoucí pracovníci výzkumných a vývojových útvarů	20	147,1	0,9	21,5	2,3	16,0
1239 Vedoucí pracovníci ostatních útvarů jinde neuvedení	83	147,7	0,7	19,8	1,3	15,4
1312 Vedoucí, ředitelé v průmyslu (ve výrobě)	60	150,6	0,4	17,9	0,7	15,2
1314 Vedoucí, ředitelé ve velkoobchodu a maloobchodu	80	154,8	3,8	23,1	4,9	15,4
1315 Vedoucí, ředitelé v restauracích a hotelích	13	158,2	2,6	18,0	1,3	14,2
1316 Vedoucí v dopravě, sklad., telekomun. a na pošt. úřadech	47	146,1	0,3	21,1	2,9	15,8
1317 Ved., ředitelé v podnicích poskytujících obchodní služby	30	150,6	0,5	25,4	2,0	19,3
1319 Vedoucí, ředitelé malých organizací ostatní (kult.,zdrav.)	32	154,6	0,1	15,6	0,5	14,5
2113 Chemici	25	143,6	0,0	20,6	1,1	15,5
2131 Projektanti a analytici výpočetních systémů	11	143,9	0,0	21,3	0,0	16,7
2132 Programátoři	37	148,8	2,0	17,9	1,0	13,8
2139 Ostatní odborníci zabývající se výp. tech. jinde neuvedení	40	151,9	0,9	17,9	0,3	15,4
2142 Projektanti staveb a areálů, stavební inženýři	57	148,7	0,9	18,0	2,0	14,0
2143 Projektanti elektrotechnických zařízení, elektroinženýři	44	149,1	1,9	18,2	1,2	13,9
2144 Projektanti elektronických syst. a telekomunikačních sítí	15	147,8	7,2	24,6	6,6	14,4
2145 Projektanti a konstruktéři strojních zařiz., strojní inženýři	131	142,4	0,5	21,4	1,5	16,1
2147 Důlní a hutní inženýři, technologové, metalurgové	19	141,1	0,0	23,2	4,0	16,4
2149 Ostatní architekti, projektanti, konstrukt.a techn.inženýři	31	142,6	0,1	20,9	1,4	15,7
2221 Lékaři, ordináři (kromě zubních lékařů)	328	166,4	16,8	21,6	2,3	17,6
2411 Odborní pracov. na úseku účetnictví, financí, daní, apod.	79	147,2	0,7	23,4	3,1	16,5
2412 Odbor. pracovníci na úseku zaměstnaneckých, pers. věcí	19	146,7	0,2	19,3	3,1	13,2
2413 Odborní pracovníci v bankovníctví a pojišťovnictví	284	150,3	0,9	23,9	5,1	17,0
2419 Ostatní odborní pracovníci v oblasti podnikání	42	150,3	0,3	19,9	2,5	14,6
2421 Právníci, právní poradci (mimo advokacie a soudnictví)	13	149,0	0,0	17,0	0,0	14,5
2441 Ekonomové - vědecktí pracovníci, specialisté, experti	29	144,2	0,2	23,6	6,9	15,0
2451 Spisovatelé, autoři, kritikové, novináři, redaktori	15	153,4	0,0	28,1	3,9	14,8
2470 Odborní administrativní pracovníci jinde neuvedení	33	150,7	0,1	18,6	0,7	15,0
3111 Technici ve fyzikálních a příbuzných oborech	22	150,6	1,6	19,1	1,1	15,0
3112 Stavební technici	169	149,3	1,9	21,7	3,7	14,1

Revidované výsledky ke dni 10. 3. 2010

**Průměrná měsíční odpracovaná a neodpracovaná doba zaměstnanců
podle podskupin zaměstnání KZAM-R**

kraj: Karlovarský

Podskupiny zaměstnání KZAM-R	Počet zaměstnanců přečtený podle eviden. měsíců	Odpracovaná doba		Neodpracovaná doba		
		celkem	z toho přesčas	celkem	z toho	
					nemoc	dovolená
		hod/měs	hod/měs	hod/měs	hod/měs	hod/měs
3113 Elektrotechnici	203	147,9	4,5	22,3	3,4	15,1
3114 Elektronici a technici v radiokomunikacích a telekomunik.	67	150,8	5,7	19,4	2,1	14,9
3115 Strojírenští technici	219	148,4	6,5	21,2	3,1	14,7
3116 Chemičtí technici	124	142,5	3,3	24,7	3,8	16,4
3117 Důlní a hutní technici	269	142,8	0,6	21,0	2,0	15,7
3118 Technici v kartografii, kresliči a zeměměřiči	52	143,9	0,7	21,8	4,1	13,9
3119 Ostatní techničtí pracovníci jinde neuvedení	548	148,9	3,1	21,3	3,7	14,9
3122 Operátoři a obsluha výpočetní techniky	49	148,7	1,0	21,2	2,0	15,9
3129 Ostatní technici ve výpočetní technice jinde neuvedení	12	148,9	2,4	21,2	1,6	16,7
3134 Obsluha lékařských zařízení	58	163,6	13,1	22,3	1,3	19,4
3151 Kolaudační technici a technici protipožární ochrany	22	144,8	2,2	20,2	1,1	16,3
3152 Bezpečnostní tech.a tech. pro kontrolu zdravotní nezávad.	67	144,9	2,3	24,4	4,9	15,8
3160 Technici železničního provozu	229	150,3	11,6	21,0	2,5	14,2
3211 Technici a laboranti v oblasti biologie a v příbuz. oborech	109	160,7	17,0	28,7	5,8	20,2
3212 Technici v agronomii, v lesnictví a v zemědělství	145	152,7	0,6	16,7	3,7	11,4
3223 Dietetici a odborníci na výživu	20	149,5	3,4	22,0	3,8	16,2
3226 Rehabilitační a fyzioterapeutičtí pracovníci	128	147,0	0,8	21,3	5,4	13,8
3231 Ošetřovatelé, všeobecné zdravotní sestry	868	151,6	7,1	22,6	5,6	16,1
3235 Sestry pro intenzivní péči	35	160,0	16,3	24,4	5,2	18,4
3411 Zprostředkovatelé finanč. transakcí, obchodu s cen. papíry	46	154,2	1,9	18,7	0,5	16,9
3412 Pojišťovací agenti	29	152,0	0,0	21,0	2,6	14,4
3415 Obchodní cestující, prof. poradci v obchodě, obch.zástupci	97	152,0	2,5	22,3	4,4	15,7
3416 Nákupčí	93	147,5	1,4	22,5	3,1	16,3
3421 Obchodní agenti	181	144,5	0,6	21,4	3,8	14,6
3422 Odbytoví a přepravní agenti	189	148,7	2,1	21,9	4,7	14,6
3429 Ostatní obchodní agenti a makléři jinde neuvedení	14	150,9	3,2	22,4	5,3	14,0
3431 Odborné sekretářky, sekretáři	114	146,8	0,6	22,3	4,3	15,4
3433 Prac. v oblasti účetnictví,fakturace,rozpočet., kalkulace	465	146,5	0,6	21,5	2,9	15,1
3434 Pracovníci v oblasti statistiky a matematiky	13	138,0	0,6	26,3	7,0	14,7
3435 Pracovníci v oblasti práce a mezd (kromě účetních)	29	144,0	0,5	24,5	2,9	16,6
3436 Referenti osobních oddělení	52	148,3	1,8	21,2	2,3	16,1
3439 Ostatní odborní administrativní pracovníci jinde neuvedení	230	145,5	1,1	24,7	5,5	15,5
3471 Aranžéři, průmysloví a komerční návrháři,bytoví architekti	15	149,7	2,3	25,0	8,2	14,7
4113 Pracovníci přípravy dat výpočetní techniky	25	151,6	0,3	20,5	5,1	14,1
4115 Sekretářky, sekretáři	185	146,9	1,1	21,1	4,2	14,2
4121 Nižší účetní	67	154,9	2,3	20,0	3,8	14,5
4123 Nižší finanční, daňoví úředníci a úředníci v příb. oborech	22	153,7	0,7	20,3	2,3	13,9
4131 Úředníci ve skladech	245	150,3	3,7	22,7	5,8	14,5
4132 Úředníci ve výrobě (např. výrobní plánovači)	48	147,3	2,4	21,9	3,5	15,8
4133 Úředníci v dopravě a v přepravě (dispečeri, kontr. apod.)	95	151,4	4,0	22,2	5,7	14,3
4190 Ostatní nižší úředníci jinde neuvedení	15	156,9	1,4	17,9	3,5	12,9
4211 Pokladníci (v bankách, pojišťov., spořitelnách, na poště)	105	148,4	0,8	22,7	4,5	16,7
4212 Úředníci na přepážkách a směnárníci	330	138,2	1,0	26,9	6,7	16,5
4213 Pokladníci v obchodě, společném stravování apod.	370	145,7	1,1	27,6	11,6	13,6

Revidované výsledky ke dni 10. 3. 2010

**Průměrná měsíční odpracovaná a neodpracovaná doba zaměstnanců
podle podskupin zaměstnání KZAM-R**

kraj: **Karlovarský**

Podskupiny zaměstnání KZAM-R	Počet zaměstnanců přečtený podle eviden. měsíců	Odpracovaná doba		Neodpracovaná doba		
		celkem	z toho přesčas	celkem	z toho	
					nemoc	dovolená
		hod/měs	hod/měs	hod/měs	hod/měs	hod/měs
4214 Prodači vstupenek, jízdenek apod.	89	144,7	4,3	23,7	4,3	16,4
4215 Bookmakeři, krupiéři a úředníci sázkových kanceláří	240	154,4	2,9	18,0	4,4	12,6
4222 Recepční	293	151,6	1,9	16,8	4,2	11,2
4224 Informátoři	16	147,7	1,5	24,2	9,1	13,4
5112 Vlakvedoucí, vlakové čety, průvodčí (vč.palub. průvodčí)	134	148,4	11,5	23,3	6,9	13,7
5121 Pracovníci dohlížející nad obsluh. personálem, hospodyně	176	150,9	1,7	20,2	6,2	13,0
5122 Kuchaři	446	151,3	4,8	22,0	8,5	11,9
5123 Čišníci, servírky	465	150,6	4,4	21,3	8,6	11,4
5132 Pečovatelé a pomoc. ošetřovat. v zařiz.soc. péče, v nemoc.	332	145,2	4,3	27,3	9,5	16,5
5142 Kosmetici, maskéři	17	151,9	0,0	18,1	4,8	13,0
5144 Maséři	173	144,4	1,4	23,8	10,1	12,2
5149 Ostatní pracovníci zajišťující osobní služby jinde neuved.	158	151,4	1,4	16,3	5,0	11,1
5161 Hasiči, požárníci	63	144,6	2,7	20,2	2,6	16,5
5169 Ostatní pracovníci ochrany a ostrahy jinde neuvedení	377	154,2	4,1	18,0	5,0	12,2
5211 Prodači v obchodech	988	151,0	2,4	25,7	10,2	13,6
6113 Zahradníci a pěstitelé zahradních plodin a sazenic	15	155,1	3,7	22,4	6,7	13,2
6141 Dělníci pro pěstění a ošetřování lesa	129	144,3	2,9	26,7	8,2	11,8
6142 Dělníci pro těžbu dřeva (kromě obsluhy pojezdných zařiz.)	79	141,1	2,8	28,1	10,4	12,6
7122 Zedníci, kameníci, omítkáři	201	150,6	8,0	29,9	11,1	14,1
7123 Betonáři, děl.specializovaní na pokládání beton. povrchů	39	148,9	12,9	27,7	11,2	15,0
7124 Tesaři a truhláři	35	146,9	9,5	33,0	13,9	14,9
7129 Ostatní stavební děl. stav. výroby a prac. v ost. oborech	71	154,2	14,0	31,0	8,9	11,8
7136 Instalatéři, potrubáři, stavební zámečníci, klempíři	141	144,0	3,4	25,4	5,1	15,0
7137 Stavební a provozní elektrikáři	50	150,7	4,7	20,9	2,8	15,4
7139 Ostatní dělníci zajišťující dokončovací stavební práce	17	138,1	1,2	28,3	9,1	14,9
7142 Lakýrníci a pracovníci v příbuzných oborech	21	143,2	7,0	24,7	5,1	13,8
7212 Svářeči, řezači plamenem a páječi	121	144,6	10,2	30,9	9,1	14,3
7222 Nástrojaři, kovomodeláři, kovodělníci, zámečníci	1 314	144,3	7,7	27,1	7,5	15,0
7223 Seřizovači a obsluha obráběcích strojů	188	146,1	10,8	28,2	7,7	14,9
7224 Brusiči, leštiči a ostříči nástrojů	146	140,7	4,4	31,1	9,5	14,8
7231 Mechanici a opraváři motorových vozidel	121	147,7	4,8	25,9	7,5	15,5
7234 Mechanici a opraváři kolejových vozidel	187	139,0	7,6	29,3	9,1	16,5
7235 Mechanici obráběcích, zemědělských strojů a prům. zařiz.	146	150,9	11,8	23,6	6,3	14,1
7239 Ostatní mechanici a opraváři strojů a zařízení bez elektro	23	149,6	3,6	20,1	3,1	14,2
7241 Elektromech.a seřizovači různých typů elektrických zařiz.	1 503	142,2	5,9	27,3	9,1	13,8
7242 Mechanici, opraváři a seřizovači elektr. částí aut, letadel	29	134,7	1,7	28,5	6,3	17,4
7243 Mechanici, seřizovači, opraváři elektronických zařízení	184	145,8	5,4	23,5	5,0	14,5
7244 Telefonní a telegrafní mechanici, montéři a opraváři	28	146,1	3,7	21,7	2,1	15,0
7246 Montéři a opraváři silnoproudých elektrických vedení	186	147,2	5,6	22,4	4,4	14,5
7321 Výrobci hrnčířského, porcelán. zboží, žáruvzdor. výrobků	769	135,3	5,7	34,9	12,4	15,7
7322 Dělníci při výrobě skla, skláři vč. brusičů a leštičů	196	143,5	7,8	31,9	11,8	15,1
7324 Malíři skla a keramiky a pracovníci v příbuzných oborech	294	138,0	6,1	35,1	13,8	16,5
7341 Tiskaři, sazeči (kromě obsluhy tiskárenských strojů)	34	144,2	6,3	29,3	6,2	15,6
7411 Zpracovatelé masa, ryb vč. uzenářů a konzerv. masa a ryb	36	153,7	4,5	27,7	15,5	10,6

Revidované výsledky ke dni 10. 3. 2010

**Průměrná měsíční odpracovaná a neodpracovaná doba zaměstnanců
podle podskupin zaměstnání KZAM-R**

kraj: **Karlovarský**

Podskupiny zaměstnání KZAM-R	Počet zaměstnanců přečtený podle eviden. měsíců	Odpracovaná doba		Neodpracovaná doba		
		celkem	z toho přesčas	celkem	z toho	
					nemoc	dovolená
		hod/měs	hod/měs	hod/měs	hod/měs	hod/měs
7412 Zpracovatelé pekárenských a cukrářských výrobků	87	145,6	2,4	25,6	11,1	13,7
7422 Umělec. truhláři, řezbáři, výrobci a oprav.výrobců ze dřeva	13	147,0	3,2	25,8	4,2	18,5
7439 Ostatní dělníci při výrobě textilu, oděvů a výrobků z kůží	504	130,7	2,4	35,1	16,9	12,8
8112 Obsluha zařízení pro úpravu rudných a nerudných surovin	398	145,1	8,0	28,2	9,3	15,3
8131 Obsluha pecí na výrobu skla a keramiky	119	148,4	7,3	26,0	6,9	15,5
8139 Obsluha ostatních zařízení na výrobu skla a keramiky	17	151,5	14,4	26,1	7,6	16,6
8159 Obsluha ostat. zařízení při chemické výrobě jinde neuved.	243	139,2	4,1	27,7	8,3	15,7
8161 Obsluha zařízení při výrobě a rozvodu elektřiny	192	144,4	2,1	20,6	3,1	16,0
8162 Obsluha parních turbín, ohřívačů a motorů	60	153,7	8,0	20,3	2,5	16,3
8163 Obsluha zařízení při úpravě, čištění a rozvodu vody	180	145,2	3,8	22,9	4,3	15,5
8171 Obsluha automatických nebo poloaut. montážních linek	88	149,6	10,6	24,1	6,8	13,6
8180 Obsluha strojů a zařízení pro práce na železničním svršku	60	147,5	7,2	23,4	3,8	14,8
8211 Obsluha automat. nebo poloaut. obráb.strojů (kromě 722)	70	149,1	11,5	26,8	6,1	15,5
8223 Obsluha strojů při konečné úpravě ochranných povlaků	16	151,0	8,0	24,5	2,8	14,7
8232 Obsluha strojů na výrobu plast. výrobků (vč. laminování)	126	150,8	13,9	25,1	8,3	16,2
8240 Obsluha automat. nebo poloautom. dřevoobráběcích strojů	105	137,9	4,0	29,6	8,9	15,8
8251 Obsluha tiskářských strojů	34	154,2	12,3	29,9	10,9	13,5
8261 Obsluha strojů na úpravu vláken, dopřádání a navj. příže	203	137,8	6,0	31,6	15,0	13,5
8264 Obsluha strojů na bělení, barvení, čištění, praní, žehlení	60	138,0	4,0	29,6	8,0	14,7
8274 Obsluha strojů na zpracování mouky, výrobu pečiva	85	142,6	6,6	27,3	12,1	11,6
8281 Montážní dělníci montující mechanická zařízení (stroje)	787	136,4	1,5	34,1	15,1	13,1
8283 Montážní dělníci montující elektronická zařízení	365	141,5	5,8	27,8	13,2	11,7
8284 Montážní dělníci montující výrobky z kovů, pryže a plastů	732	137,4	7,9	34,4	15,3	15,3
8290 Obsluha jin.stacionárních zařízení a ost. montážní dělníci	81	141,7	3,9	26,2	7,1	15,2
8311 Strojvedoucí	389	145,2	8,6	24,8	4,7	15,9
8313 Dělníci zabezpeč. sestavování vlaků (brzdaři, výhybkáři)	306	145,1	10,7	23,3	5,6	15,1
8321 Řidiči osobních a malých dodávkov. automobilů, taxikáři	103	159,6	7,0	18,9	3,7	14,2
8323 Řidiči autobusů, trolejbusů a tramvajů	306	179,4	28,8	23,2	5,1	15,2
8324 Řidiči nákladních automobilů a tahačů	764	157,8	5,8	22,3	6,4	13,5
8326 Řidiči speciálních vozidel	88	153,3	10,9	25,2	5,1	16,6
8331 Obsluha zemědělských a lesních strojů	85	156,5	8,3	21,3	7,3	11,7
8332 Obsluha zemních a příbuzných strojů	332	149,3	8,7	24,2	5,6	15,2
8333 Obsluha jeřábů, zdvihacích a podob. manipulačních zařiz.	31	150,6	10,9	25,6	10,6	12,2
8334 Obsluha vysokozdvíhých a ostatních motorových vozíků	288	152,4	11,0	24,0	6,3	14,6
9132 Pomocníci a uklízeči v kancelář., hotel., nemocnicích ap.	819	147,5	3,2	23,1	8,8	12,4
9141 Domovníci, správci domu	68	145,9	1,3	23,4	10,5	12,1
9151 Poslíči, nosiči zavazadel a doručovatelé	29	151,7	3,5	17,6	2,2	12,7
9152 Vrátní, hlídači, uváděči a šatnářky	126	150,5	5,5	22,5	7,3	14,0
9161 Sběrači odpadků, popeláři	140	145,8	0,9	21,2	7,5	12,9
9162 Metaři, čistíči záchodků, žump, kanálů a podob. zařízení	26	139,8	1,5	23,3	3,1	15,9
9312 Pomocní a nekvalifik. dělníci na stavbách a údržbě silnic	50	142,5	2,7	30,6	11,0	15,8
9321 Pomocní a nekvalifikovaní montážní a manipulační dělníci	580	137,6	6,1	34,5	14,5	15,1
9322 Ruční baliči a pytlavači	67	134,6	4,1	35,2	13,2	17,1
9323 Dělníci nádvorní skupiny (pomocní montéři)	95	160,1	12,2	18,3	6,7	6,6

Revidované výsledky ke dni 10. 3. 2010

**Průměrná měsíční odpracovaná a neodpracovaná doba zaměstnanců
podle podskupin zaměstnání KZAM-R**

kraj: Karlovarský

Podskupiny zaměstnání KZAM-R	Počet zaměstnanců přepočtený podle eviden. měsíců	Odpracovaná doba		Neodpracovaná doba		
		celkem	z toho přesčas	celkem	z toho	
					nemoc	dovolená
		hod/měs	hod/měs	hod/měs	hod/měs	hod/měs
9333 Vazači a nosiči břemen, přístavní dělníci (dokaři)	25	150,4	11,0	29,6	13,0	15,1
9339 Pomocní a nekvalif. prac. v dopr., ve skladech, v telekom.	315	145,9	3,3	24,7	6,1	14,5



Dodatek

Technický popis šetření

Dodatek – Technický popis šetření

Technický popis šetření přibližuje metodické postupy používané při zpracování podnikatelské sféry Regionální statistiky ceny práce (RSCP-PS). Popis je rozdělen do pěti kapitol: metoda výběru ekonomických subjektů, vstupní údaje, nejdůležitější sledované veličiny, dopočtové metody a definice vybraných pojmů.

1. Metoda výběru ekonomických subjektů

Kapitola popisuje základní soubor šetření, strukturu výběrového souboru a postup při výběru ekonomických subjektů (ES).

1.1. Základní soubor

Základním souborem RSCP-PS jsou aktivní ekonomické subjekty z registru ekonomických subjektů Českého statistického úřadu (ČSÚ), které mají 10 a více zaměstnanců a přísluší do podnikatelské sféry a do institucionálních sektorů nefinančních podniků, finančních institucí nebo vládních institucí. Ekonomické subjekty, které přísluší do podnikatelské sféry, odměňují zaměstnance mzdou podle § 109, odst. 2 zákona č. 262/2006 Sb., zákoníku práce, ve znění pozdějších předpisů. Způsob odměňování se zjišťuje pomocí registru „Automatizovaného rozpočtového informačního systému“ (ARIS), který je spravován Ministerstvem financí. Registr ekonomických subjektů (RES) je detailně popsán na internetových stránkách ČSÚ (www.czso.cz).

1.2. Struktura výběrového souboru

Statistické šetření RSCP-PS za 1. – 3. čtvrtletí 2008 zahrnuje 3392 ekonomických subjektů, které reprezentují přibližně 1352 tisíc zaměstnanců. Strukturu výběrového souboru RSCP-PS bez non-response (dále jen výběrový soubor) ukazují z různých pohledů pro 1. – 3. čtvrtletí 2008 následující tabulky.

Výběrový soubor RSCP podnikatelské sféry			
	RSCP-PS Celkem	RSCP-PS – kraj Karlovarský	
		se sídlem v kraji	se sídlem mimo kraj
Počet ekonomických subjektů	3 392	76	204
Počet zaměstnanců	1 352 tisíc	24 tisíc	11 tisíc

Tabulka 1

Odvětвовá skladba výběrového souboru RSCP-PS – kraj Karlovarský			
Kód CZ-NACE		Počet ekonomických subjektů	
		se sídlem v kraji	se sídlem mimo kraj
A	Zemědělství, lesnictví a rybnářství		5
B	Těžba a dobývání	2	2
C	Zpracovatelský průmysl	43	27
D	Výroba a rozvod elektřiny, plynu, tepla		3
E	Zásobování vodou, činnosti související s odpady	3	5
F	Stavebnictví	8	10
G	Obchod, opravy motorových vozidel	1	58
H	Doprava a skladování	3	10
I	Ubytování, stravování a pohostinství	2	6
J	Informační a komunikační činnosti		12
K	Peněžnictví a pojišťovnictví		31
L	Činnosti v oblasti nemovitostí	3	3
M	Profesní, vědecké a technické činnosti	1	1
N	Administrativní a podpůrné činnosti	3	17
O	Veřejná správa, obrana, sociální zabezpečení		3
P	Vzdělávání		
Q	Zdravotní a sociální péče	6	3
R	Kulturní, zábavní a rekreační činnosti	1	6
S	Ostatní činnosti		2

Tabulka 2

1.3. Výběr

Výběr ekonomických subjektů v RSCP-PS lze charakterizovat jako jednostupňový stratifikovaný výběr. Výběrovými jednotkami jsou ekonomické subjekty, na které se v případě vybrání vztahuje zpravodajská povinnost. Statistickými jednotkami jsou zaměstnanci, kteří jsou nositeli sledovaných statistických znaků. Základní soubor (ZS) je rozdělen do oblastí (strat) podle:

- regionů (krajů),
- velikostních kategorií,
- odvětvových skupin.

Regionem se z hlediska výběru jednotek rozumí kraj ve smyslu ústavního zákona č. 347/1997 Sb. v platném znění. Ke stratifikaci výběrové opory jsou použity tři velikostní kategorie ekonomických subjektů uvedené v tabulce 3 – Velikostní kategorie pro výběr. Stratifikační třídění obsahuje dvanáct odvětvových skupin z vybraných institucionálních sektorů podnikatelské sféry.

Vymezení strat je provedeno na základě podobnosti v charakteru ekonomické činnosti a podobnosti v zaměstnanecké struktuře.

V jednotlivých oblastech ZS, vzniklých jeho rozdělením dle příslušných stratifikačních kritérií, je vybrán stanovený podíl ekonomických subjektů. Největší subjekty s 250 a více zaměstnanci jsou zařazeny do šetření všechny (výběr s pravděpodobností rovnou 1). Menší subjekty s 10 až 249 zaměstnanci jsou vybírány v jednotlivých stratech systematickým náhodným výběrem s nestejnými pravděpodobnostmi bez vracení. Pravděpodobnosti výběru se liší podle velikosti subjektu a jejich výše je určena výběrovým podílem uvedeným v tabulce 3. Výběrový soubor ekonomických subjektů s 10 až 249 zaměstnanci se obměňuje metodou rotujícího panelu s periodou rotace devět let, tzn. k plné obměně dojde za devět let.

Velikostní kategorie pro výběr		
Kategorie	Počet zaměstnanců	Výběrový podíl [%]
1	10 až 49	4,5
2	50 až 249	15
3	250 a více	100

Tabulka 3

2. Vstupní údaje

Kapitola popisuje sběr dat do šetření RSCP-PS, nejdůležitější vstupní údaje a používané klasifikace a číselníky.

2.1. Sběr dat

Ekonomické subjekty, na které se vztahuje zpravodajská povinnost, vykazují do statistického šetření RSCP-PS údaje o všech zaměstnancích v pracovním poměru. Vybraná zpravodajská jednotka předává data na Ministerstvo práce a sociálních věcí, které je orgánem vykonávajícím státní statistickou službu. Termínem pro předání dat od respondenta je konec měsíce následujícího po skončení sledovaného období.

Předávaná data mají formu databázových souborů a obsahují informace o zaměstnavateli a zaměstnancích. U více než 90 % respondentů je zdrojem dat pro šetření mzdový a personální systém. Datové soubory jsou předávány ve více než 90 % případů elektronickou poštou, zbylá část respondentů posílá data na disketu, případně na papírových formulářích.

Pro kontrolu a opravu dat, připravených mzdovým a personálním systémem respondenta, případně pro pořízení vstupních dat, je určen "Lokální pořizovací program ISPV 2006", který se musí před použitím nainstalovat na lokální disk.

Pořizovací program řeší i zabezpečení dat při přenosu od respondenta ke zpracovateli. Používá přitom hybridní šifrování s veřejným a privátním klíčem.

Veřejný klíč je součástí instalace pořizovacího programu, privátní klíč je uložen na interním serveru zpracovatele. Zašifrovaná data se ukládají do souboru s formátem S/MIME verze 3.

2.2. Nejdůležitější vstupní údaje

Šetření RSCP-PS se čtvrtletní periodicitou monitoruje výdělkovou úroveň a odpracovanou dobu jednotlivých zaměstnání podle klasifikace KZAM-R v České republice.

Hodinový výdělek je údaj zjišťovaný z průměrných hodinových výdělků definovaných v § 351 až § 362 zákona č. 262/2006 Sb., zákoníku práce, ve znění pozdějších předpisů. Obvykle se jedná o podíl mzdy za práci a odpracované doby za poslední čtvrtletí sledovaného období. Hodinový výdělek je krátkodobým indikátorem výdělkové úrovně.

Hrubá měsíční mzda, vypočtená z hrubé mzdy za sledované období, je druhým indikátorem, který ukazuje výdělkovou úroveň. Hrubá mzda je součtem mzdy za práci, náhrad mzdy a odměn za pracovní pohotovost, které jsou přímo sbíranými položkami. Mzda je definovaná v § 109, odst. 2 zákona č. 262/2006 Sb., zákoníku práce, ve znění pozdějších předpisů. Šetření RSCP-PS sleduje i strukturu hrubé měsíční mzdy, tj. prémie a odměny, příplatky za přesčas, ostatní příplatky, náhrady a odměny za pracovní pohotovost. Hrubá měsíční mzda a její složky se vztahují k celému sledovanému období, které zahrnuje dobu od počátku roku do konce čtvrtletí, za které se šetření provádí.

Šetření RSCP-PS dále sleduje pracovní dobu zaměstnanců. Vstupní věta o zaměstnanci obsahuje odpracovanou dobu od počátku roku a z ní počet přesčasových hodin. Odpracovaná doba u zaměstnanců odměňovaných měsíční mzdou nezahrnuje dobu svátků v jinak pracovních dnech. Věta dále obsahuje celkovou neodpracovanou dobu od počátku roku, z ní počet hodin nemoci a dovolené.

2.3. Klasifikace a číselníky

RSCP-PS používá standardní statistické klasifikace a číselníky (podrobněji popsané na www.czso.cz). Použití platných statistických klasifikací je závazné jak pro orgán vykonávající státní statistickou službu, tak pro zpravodajské jednotky, které poskytují údaje pro statistické zjišťování. Proto i RSCP-PS používá následující klasifikace a číselníky:

KZAM-R **Klasifikace zaměstnání;** vydáno sdělením ČSÚ č. 492/2003 Sb. ze dne 18. prosince 2003 o vydání rozšířené Klasifikace zaměstnání KZAM-R.

- CZ-ICSE** **Klasifikace postavení v zaměstnání;** vydáno sdělením ČSÚ č. 494/2003 Sb. ze dne 18. prosince 2003 o vydání Klasifikace postavení v zaměstnání.
- KKOV** **Klasifikace kmenových oborů vzdělání;** vydáno sdělením ČSÚ č. 320/2003 Sb. ze dne 9. září 2003 o zavedení Klasifikace kmenových oborů vzdělání. Poslední aktualizace byla provedena k 1. září 2008 sdělením ČSÚ č. 264/2008 Sb. ze dne 10. července 2008 o aktualizaci Klasifikace kmenových oborů vzdělání.
- LAU1** **Číselník okresů;** od 1. ledna 2008 je systém statistické klasifikace územních struktur v České republice rozdělen, v souladu se systémem Eurostatu, na dvě části: klasifikace CZ-NUTS, systém LAU (Local Administrative Units). Z hlediska statistiky mají LAU závazný charakter. Jednotky LAU 1 (**dřívější NUTS 4**) jsou v ČR tvořeny okresy. Územní jednotky na úrovni LAU 1 přebírají kódy od dřívějších jednotek NUTS 4. Proti NUTS 4 jsou v LAU 1 následující změny:
- do kódů LAU 1 okresů krajů Vysočina a Jihomoravského se promítá změna kódů NUTS 3 těchto krajů,
 - Praha se na úrovni LAU 1 nečlení.
- CZ-NACE**¹ **Klasifikace ekonomických činností (CZ-NACE);** vydáno sdělením ČSÚ č. 244/2007 Sb. ze dne 18. září 2007 o zavedení Klasifikace ekonomických činností.
- CZ-GEONOM** **Klasifikace zemí;** vydáno sdělením ČSÚ č. 487/2003 Sb. ze dne 18. prosince 2003 o vydání Klasifikace zemí. Poslední aktualizace byla provedena k 1. červenci 2005 sdělením ČSÚ č. 243/2005 Sb. ze dne 9. června 2005 o aktualizaci Klasifikace zemí.

¹ Revidovaná výsledková publikace využívá z důvodu srovnání s novějšími výsledky klasifikaci CZ-NACE (původní verze využívala klasifikaci OKEČ).

3. Nejdůležitější sledované veličiny

Kapitola popisuje nejdůležitější sledované veličiny, algoritmy jejich výpočtu a kritéria pro zahrnutí zaměstnanců do dalších výpočtů.

3.1. Hodinový výdělek

Hodinový výdělek je přímo zjišťovaná veličina. Do výpočtu charakteristik hodinového výdělku jsou zařazeni zaměstnanci, kteří byli v evidenčním stavu v posledním dnu sledovaného období.

3.2. Hrubá měsíční mzda

Hrubá měsíční mzda se vztahuje k celému sledovanému období, tedy k 1. čtvrtletí, k 1. - 2. čtvrtletí, k 1. - 3. čtvrtletí, nebo k 1. - 4. čtvrtletí. Na rozdíl od hodinového výdělku musí být hrubá měsíční mzda vypočtena z dalších přímo zjišťovaných mzdových položek a nemzdových plnění.

Hrubá mzda je v RSCP-PS definována jako součet mzdy za práci, náhrady mzdy a odměny za pracovní pohotovost. Hrubá měsíční mzda zaměstnance se vypočte podle vzorce:

$$\text{HMM} = \frac{\text{MZDA} + \text{NAHRADY} + \text{POHOTOV}}{\text{MESPLAC}_{\text{prep}}}$$

kde :

HMM	je hrubá měsíční mzda zaměstnance,
MZDA	je mzda za práci zaměstnance v kumulaci za sledované období (vstupní položka věty o zaměstnanci),
NAHRADY	jsou náhrady mzdy zaměstnance v kumulaci za sledované období (vstupní položka věty o zaměstnanci),
POHOTOV	je odměna za pracovní pohotovost zaměstnance v kumulaci za sledované období (vstupní položka věty o zaměstnanci),
MESPLAC _{prep}	je počet přepočtených placených měsíců zaměstnance, tj. počet měsíců, odpovídajících součtu odpracované doby a doby, po kterou pobíral náhrady mzdy.

Počet přepočtených placených měsíců MESPLAC_{prep} je roven počtu kalendářních měsíců v případě, že zaměstnanec s plným pracovním úvazkem po celé sledované období pracoval nebo pobíral náhrady mzdy. Pokud zaměstnanec byl v evidenčním stavu kratší dobu než sledované období, bude jeho počet placených měsíců zkrácen poměrem počtu pracovních dnů v evidenčním stavu a ve sledovaném období. Podobně se počet placených měsíců zkrátí, pokud

zaměstnanec měl jinou absenci než absenci s náhradou mzdy (např. nemoc), případně měl sjednán kratší pracovní úvazek.

Hrubá měsíční mzda za určitou skupinu zaměstnanců je vážená charakteristika, v níž hrubá měsíční mzda určitého zaměstnance má váhu, odpovídající počtu jeho placených měsíců za sledované období (tzv. váha placené doby). Tento způsob výpočtu umožňuje korektní srovnání mzdové úrovně jednotlivých zaměstnání a srovnávání v čase.

Sestavy s hrubou měsíční mzdou, diferenciací a strukturou hrubé mzdy obsahují také měsíční placenou dobu. Tento údaj ukazuje počet placených hodin (odpracovaná doba a doba náhrad) za placený měsíc a je v souladu s výpočtem hrubé měsíční mzdy.

Pro zahrnutí zaměstnance do výpočtů hrubé měsíční mzdy se uplatňují následující kritéria:

- přepočtený počet placených měsíců zaměstnance je alespoň jeden měsíc,
- stanovená týdenní pracovní doba na dané pracovní místo je alespoň 30 hodin (dle doporučení Eurostatu).

3.3. Měsíční odpracovaná a neodpracovaná doba

Měsíční odpracovaná (resp. neodpracovaná) doba se stejně jako hrubá měsíční mzda vztahuje k celému sledovanému období tj. k 1. čtvrtletí, k 1. - 2. čtvrtletí, k 1. - 3. čtvrtletí, nebo k 1. - 4. čtvrtletí.

Měsíční odpracovaná doba zaměstnance se vypočte podle vzorce:

$$\text{ODPRACD}_{\text{mes}} = \frac{\text{ODPRACD}}{\text{MESEVID}_{\text{prep}}}$$

kde :

- ODPRACD_{mes} je měsíční odpracovaná doba zaměstnance,
 ODPACD je odpracovaná doba zaměstnance v kumulaci za sledované období (vstupní položka věty o zaměstnanci),
 MESEVID_{prep} je počet přepočtených evidenčních měsíců zaměstnance, tj. počet měsíců, odpovídajících délce pracovního úvazku a délce pracovního poměru ve sledovaném období.

Počet přepočtených evidenčních měsíců MESEVID_{prep} je roven počtu kalendářních měsíců v případě, že zaměstnanec s plným pracovním úvazkem po celé sledované období byl v pracovním poměru a nebyl na mateřské či rodičovské dovolené. Pokud zaměstnanec byl v evidenčním stavu kratší dobu, než sledované období, bude jeho počet evidenčních měsíců zkrácen poměrem počtu pracovních dnů v evidenčním stavu a ve sledovaném období. Podobně se počet evidenčních měsíců zkrátí, pokud zaměstnanec měl sjednán kratší pracovní úvazek.

Měsíční odpracovaná doba za určitou skupinu zaměstnanců je vážená charakteristika, v níž měsíční odpracovaná doba určitého zaměstnance má váhu, odpovídající počtu jeho evidenčních měsíců ve sledovaném období (tzv. váha evidenční doby). Pro zahrnutí zaměstnance do výpočtů měsíční odpracované doby se uplatňují stejná kritéria jako u hrubé měsíční mzdy.

Obdobně jako odpracovaná doba se počítají měsíční neodpracovaná doba a také průměrné měsíční údaje o přesčasu, dovolené a nemoci.

4. Dopočtové metody

Kapitola dopočtové metody obsahuje řešení neodpovědí a popis metody vážení, hodnocení kvality odhadů a přehled publikovaných tabulek podle použitých vah.

4.1. Řešení neodpovědí a metoda vážení

Problém neodpovědí (tzv. non-response) či z dalších důvodů nepoužitelných dat od vybraného ekonomického subjektu je v RSCP-PS řešen metodou historické imputace a metodou upravující podnikové váhy respondentům.

Metoda vážení, používaná v RSCP-PS, umožňuje získat z dat výběrového souboru odhady charakteristik (parametrů) základního souboru. Odhady charakteristik zaměstnanecké populace základního souboru RSCP-PS jsou publikovány ve všech tabulkách s výjimkou tabulek s tříděním podle jednotlivých zaměstnání. Základem podnikových vah jsou váhové koeficienty, které vycházejí z pravděpodobnosti výběru každého ekonomického subjektu. Po úpravě vah z důvodu non-response se získají konečné podnikové váhy pomocí dopočtu na aktuální počet ES v základním souboru v rámci jednotlivých vážících strat. Podnikové váhy zvyšují při výpočtech odhadů význam dat ekonomických subjektů s relativně malým zastoupením ve výběrovém souboru. Relativně nejméně zastoupené jsou ve výběrovém souboru RSCP-PS ekonomické subjekty s 10-49 zaměstnanci, a proto mají největší váhy při výpočtech odhadů.

Výpočet váhy jednotlivých zaměstnanců je závislý na typu tabulky a také na typu publikovaného ukazatele. Přehled všech publikovaných tabulek s uvedením použitých vah je uveden v oddíle 4.3. Váha zaměstnance je součinem vah používaných v daném typu tabulkové sestavy.

Tabulky s tříděním podle podskupin zaměstnání KZAM-R (PS-V5, PS-M5 a PS-T5) obsahují charakteristiky výběrového souboru. Při interpretaci výsledků je nutno mít na zřeteli, že charakteristiky výběrového souboru nelze automaticky pokládat za odhady platné pro celou zaměstnaneckou populaci. Výběrové charakteristiky jsou ovlivněny větším relativním zastoupením velkých ekonomických subjektů ve výběrovém souboru RSCP-PS.

4.2. Kvalita odhadů

Odhadované charakteristiky podléhají dvěma typům chyb – výběrovým chybám a nevýběrovým chybám. Výběrové chyby jsou způsobeny faktorem náhody při pravděpodobnostním výběru RSCP-PS. Hodnoty výběrových chyb není možné z výběrového souboru RSCP-PS dostatečně přesně kvantifikovat, nicméně používaná stratifikace výrazně snižuje jejich výši. Nevýběrové chyby bývají způsobeny především špatnou kvalitou dat předávaných respondenty (neúplné a chybné údaje) a jejich vliv je snižován několikastupňovými kontrolními mechanismy a častými kontakty zpracovatele šetření s respondenty.

4.3. Přehled publikovaných tabulek podle použitých vah

Hodinový výdělek				
Tabulka	Třídící kritérium	Podniková váha	Váha placené doby	Váha evidenční doby
PS-V0	Celý kraj	X		
PS-V1	HL. třídy zaměstnání KZAM-R	X		
PS-V2	Věkové kategorie	X		
PS-V4	Vzdělání	X		
PS-V5	Podskupiny zaměstnání KZAM-R			
PS-V6	Kategorie zaměstnání	X		
PS-V8	Pohlaví	X		

Tabulka 4

Hrubá měsíční mzda				
Tabulka	Třídící kritérium	Podniková váha	Váha placené doby	Váha evidenční doby
PS-M0	Celý kraj	X	X	
PS-M1	HL. třídy zaměstnání KZAM-R	X	X	
PS-M5	Podskupiny zaměstnání KZAM-R		X	

Tabulka 5

Odpracovaná a neodpracovaná doba				
Tabulka	Třídící kritérium	Podniková váha	Váha placené doby	Váha evidenční doby
PS-T5	Podskupiny zaměstnání KZAM-R			X

Tabulka 6

5. Definice vybraných pojmů

Ekonomický subjekt	Ekonomický subjekt je právnický subjekt nebo fyzická osoba s postavením podnikatele, zapsaná do registru ekonomických subjektů ČSÚ. Každému ekonomickému subjektu se přiděluje identifikační číslo (IČ).
Organizační jednotka	Z hlediska mzdové statistiky RSCP se dělí ekonomické subjekty na organizační jednotky podle okresu, ve kterém jejich zaměstnanci působí. Organizační jednotku tvoří všichni zaměstnanci ekonomického subjektu, kteří působí ve stejném okrese.
Zpravodajská jednotka	Zpravodajskou jednotkou je právnická osoba, organizační složka státu nebo fyzická osoba, od níž se požaduje poskytnutí údajů ve statistickém zjišťování podle zákona č. 89/1995 Sb., o státní statistické službě, ve znění pozdějších předpisů.
Sledované období	Sledované období je období od začátku roku do konce čtvrtletí, za které se provádí výběrové statistické zjišťování.
Podnikatelská sféra	Do podnikatelské sféry patří subjekty, které odměňují mzdou podle § 109, odst. 2 zákona č. 262/2006 Sb., zákoníku práce, ve znění pozdějších předpisů.
Nepodnikatelská sféra	Do nepodnikatelské sféry patří organizace, které odměňují platem podle § 109, odst. 3 zákona č. 262/2006 Sb., zákoníku práce, ve znění pozdějších předpisů.
Základní soubor	Základním souborem RSCP-PS jsou aktivní ekonomické subjekty podnikatelské sféry z registru ekonomických subjektů ČSÚ, které mají 10 a více zaměstnanců a přísluší do institucionálních sektorů nefinanční podniky, finanční instituce nebo vládní instituce.