



RSCP

Regionální statistika ceny práce

**Čtvrtletní výběrové
statistické zjišťování**

kraj
Karlovarský
III. čtvrtletí 2003

MPSV - SSZ



RSCP

Regionální statistika ceny práce

**Čtvrtletní výběrové
statistické zjišťování**

kraj
Karlovarský
III. čtvrtletí 2003

MPSV - SSZ

COPYRIGHT - MPSV ČR a SSZ

Publikace ani její část nesmí být kopírována, rozšiřována a zařazována do informačních systémů v jakékoliv formě (elektronické, mechanické, optické, magnetické aj.) bez písemného souhlasu

Ministerstva práce a sociálních věcí ČR a Správy služeb zaměstnanosti

O b s a h :

A Úvodní část

Úvod.....	7
-----------	---

B Výsledková část

Průměrné hodinové výdělky

P-V0	Průměrné hodinové výdělky v podnikatelské sféře za kraj Karlovarský.....	11
P-V1	Průměrné hodinové výdělky podle hlavních tříd zaměstnání KZAM–R	12
P-V2	Průměrné hodinové výdělky podle věkových kategorií.....	13
P-V4	Průměrné hodinové výdělky podle vzdělání	13
P-V5	Průměrné hodinové výdělky podle podskupin zaměstnání KZAM–R	14
P-V6	Průměrné hodinové výdělky podle kategorie zaměstnání	18
P-V8	Průměrné hodinové výdělky podle pohlaví	18

Měsíční hrubé mzdy

P-M0	Průměrná hrubá měsíční mzda a její složky, diferenciacce, placená doba v podnikatelské sféře za kraj Karlovarský.....	19
P-M1	Průměrná hrubá měsíční mzda a její složky, diferenciacce podle hlavních tříd zaměstnání KZAM-R.....	21
P-M5	Průměrná hrubá měsíční mzda, placená doba podle podskupin zaměstnání KZAM-R.....	22

Měsíční odpracovaná a neodpracovaná doba

P-T5	Průměrná měsíční odpracovaná a neodpracovaná doba podle podskupin zaměstnání KZAM – R	30
------	---	----

C Dodatek - technický popis šetření

Koncepce šetření	37
Rozsah šetření.....	37
Opora výběru.....	38
Výběr	38
Vstupní údaje pro RSCP	39
Sběr dat.....	39
Klasifikace a číselníky.....	40
Výdělky a odpracovaná doba	40

Zpracování a analýza dat.....	41
Přehled publikovaných tabulek	41
Výpočet měsíční hrubé mzdy	42
Metoda vážení a řešení non-response	43
Odhady statistických charakteristik.....	43
Kvalita odhadů	44
Definice vybraných pojmů.....	45



A Úvodní část

Úvod

Publikace představuje výsledky informačního systému „Regionální statistika ceny práce“ (RSCP), který produkuje aktuální údaje o výdělkové úrovni a odpracované době podle zaměstnání v jednotlivých krajích České republiky. RSCP, stejně jako Informační systém o průměrném výdělku (ISPV) vychází z pravidelného výběrového statistického zjišťování s názvem „Čtvrtletní šetření o ceně práce“, které se čtvrtletní periodicitou monitoruje průměrné hodinové výdělky, vyplacené mzdy a odpracovanou dobu jednotlivých zaměstnanců. Šetření je zařazeno do programu statistických zjišťování, vyhlášených ČSÚ ve sbírce zákonů pro příslušný kalendářní rok (viz přílohy č. 1 a č. 2 Vyhlášky č. 470 ve Sbírce zákonů ČR částka 163 ze dne 19. listopadu 2002, kterou se stanoví Program statistických zjišťování na rok 2003). Šetření provádí pracoviště státní statistické služby Ministerstva práce a sociálních věcí. Garantem informačního systému RSCP je Ministerstvo práce a sociálních věcí – správa služeb zaměstnanosti, zpracovatelem RSCP je Trexima, spol. s r.o. Zlín (www.trexima.cz).

RSCP nabízí další zdroj informací o mzdách v krajích České republiky. Na rozdíl od šetření vycházejících z výkaznictví ČSÚ, které sbírá údaje o mzdách za celý ekonomický subjekt (resp. jeho pracoviště), hlavním cílem RSCP je zjištění výdělkové úrovně podle profesí za jednotlivé zaměstnance. Primárním výsledkem jsou statistiky mzdové úrovně profesí (v klasifikaci KZAM-R) v jednotlivých krajích, dalším produktem jsou odhady výdělkových parametrů zaměstnanecké populace kraje. Tato publikace obsahuje operativní výsledky šetření RSCP, členěné podle zaměstnaneckých charakteristik. Roční zjišťování hrubých mezd a odpracované doby v ISPV je základem pro strukturální šetření mezd ČSÚ a pro šetření SES (Structure of Earning Survey) Eurostatu. Zatímco výsledky strukturálních šetření mezd ČSÚ a výsledky ISPV a RSCP pocházejí z téhož zdroje a publikace se navzájem doplňují, při srovnávání s výsledky výkaznictví je třeba vzít v úvahu rozdílné výběrové soubory a rozdílné metody výpočtu mzdových charakteristik.

Publikace přináší průměrné hodinové výdělky za aktuální čtvrtletí, měsíční hrubé mzdy za období od začátku roku do konce aktuálního čtvrtletí, údaje o odpracované a neodpracované době za stejné období. Publikace obsahuje výsledky podnikatelské sféry (ekonomické subjekty, které odměňují podle zákona č. 1/1992 Sb. o mzdě, odměně za pracovní pohotovost a o průměrném výdělku).

Výsledková publikace jednotlivých krajů ve formátu Excel a ve formátu PDF je k dispozici na internetových stránkách MPSV (www.mpsv.cz) v sekci *Služby zaměstnanosti*, v části *Regionální statistika ceny práce*. Rozsah přehledů jednotlivých profesí je dán publikačním kritériem, podle kterého se uveřejňují jen zaměstnání získaná od minimálně deseti zaměstnanců a minimálně tří ekonomických subjektů.



B Výsledková část

**Průměrné hodinové výdělky
v podnikatelské sféře**

kraj: Karlovarský

Průměrný hodinový výdělek **91,25 Kč/hod**

Diferenciace

D1 - 1. decil **49,80 Kč/hod**

Medián **79,79 Kč/hod**

D9 - 9. decil **137,50 Kč/hod**

Podíl zaměstnanců s nižším než průměrným

hodinovým výdělkem je..... **63,3 %**

Index průměrného hodinového výdělku zaměstnanců

meziroční vůči 3. čtvrtletí 2002..... **102,5 % ***

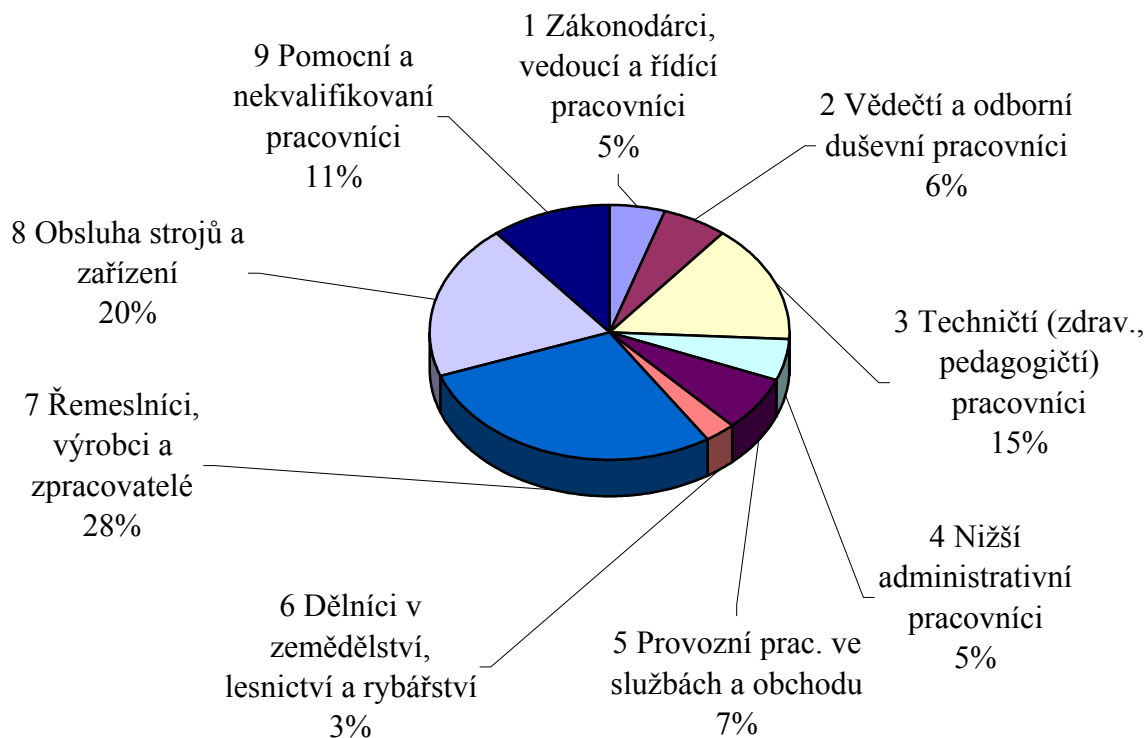
* Index ovlivněn změnou metodiky výpočtu průměrného hodinového výdělku, hodnota za rok 2002 je vypočtena na výběrovém souboru a hodnota za rok 2003 je dopočtena na celý základní soubor (viz. Dodatek - technický popis šetření).

Průměrné hodinové výdělky
podle hlavních tříd zaměstnání KZAM - R

kraj: Karlovarský

Hlavní třída zaměstnání KZAM - R	Struktura zaměstnanců	Průměr	Diferenciace		
			1. decil	medián	9. decil
	%	Kč/hod	Kč/hod	Kč/hod	Kč/hod
1 Zákonodárci, vedoucí a řídicí pracovníci	5,1	195,68	78,03	163,64	330,73
2 Vědečtí a odborní duševní pracovníci	5,8	159,24	89,56	142,37	270,50
3 Techničtí (zdrav., pedagogičtí) pracovníci	15,0	109,69	73,14	103,60	152,95
4 Nižší administrativní pracovníci	5,2	78,73	53,74	77,11	103,18
5 Provozní prac. ve službách a obchodu	7,0	74,35	47,36	68,98	109,11
6 Dělníci v zemědělství, lesnictví a rybářství	2,9	61,42	43,38	61,32	79,47
7 Řemeslníci, výrobci a zpracovatelé	28,4	77,14	49,84	72,71	109,36
8 Obsluha strojů a zařízení	20,0	82,06	51,33	80,62	112,16
9 Pomocní a nekvalifikovaní pracovníci	10,7	59,32	41,10	55,54	84,12
C E L K E M - podnikatelská sféra	100,0	91,25	49,80	79,79	137,50

Struktura zaměstnanců dle hlavních tříd KZAM - R



3. čtvrtletí 2003

RSCP - podnikatelská sféra

P-V2

Průměrné hodinové výdělky
podle věkových kategorií

kraj: Karlovarský

Věková kategorie	Struktura zaměstnanců	Průměr	Diferenciace		
			1. decil	medián	9. decil
	%	Kč/hod	Kč/hod	Kč/hod	Kč/hod
do 20 let	0,9	54,02	39,85	52,22	72,30
20 - 29 let	19,6	77,51	48,81	72,66	110,15
30 - 39 let	21,7	92,40	51,95	83,42	136,77
40 - 49 let	25,1	95,28	50,48	82,63	146,04
50 - 59 let	28,1	96,04	51,03	82,40	143,40
60 a více let	4,7	99,87	42,86	68,14	193,18
C E L K E M - podnikatelská sféra	100,0	91,25	49,80	79,79	137,50

3. čtvrtletí 2003

RSCP - podnikatelská sféra

P-V4

Průměrné hodinové výdělky
podle vzdělání

kraj: Karlovarský

Vzdělání	Struktura zaměstnanců	Průměr	Diferenciace			
			1. decil	medián	9. decil	
	%	Kč/hod	Kč/hod	Kč/hod	Kč/hod	
KKOV						
Základní a nedokončené	A-C	16,6	65,75	42,98	61,75	93,93
Střední bez maturity	D,E,H,J	48,4	77,39	49,77	73,08	109,05
Střední s maturitou	K-M	23,4	104,68	61,90	95,01	154,93
Vyšší odborné a bakalářské	N,R	0,5	125,54	70,44	95,33	227,77
Vysokoškolské	T,V	6,4	189,85	84,64	162,42	300,32
<i>neuvedeno</i>		4,8	119,08	62,73	111,31	179,55
C E L K E M - podnikatelská sféra	100,0	91,25	49,80	79,79	137,50	

**Průměrné hodinové výdělky
podle podskupin zaměstnání KZAM - R**

kraj: Karlovarský

Podskupiny zaměstnání KZAM - R	Výběrový soubor		Průměr	Diferenciace		
	počet org. jednotek	počet zaměst.		1. decil	medián	9. decil
			Kč/hod	Kč/hod	Kč/hod	Kč/hod
1210 Ředitelé a prezidenti velkých organizací, podniků	38	60	481,83	93,22	367,85	952,64
1221 Ved. prac. v zemědělství, lesnictví, rybářství a myslivosti	8	23	175,46	110,18	164,54	257,08
1222 Ved. prac. v průmyslu (ve výrobě)	28	113	314,39	125,19	248,77	574,34
1223 Ved. prac. ve stavebnictví a zeměměřičtví	7	23	235,31	99,43	176,65	414,33
1224 Ved. prac. ve velkoobchodě a v maloobchodě	17	183	98,99	51,87	85,92	163,99
1226 Ved. prac. v dopr., skladování, telekom. a na pošt. úřadech	10	179	133,54	97,39	119,88	184,42
1227 Ved. prac. v organ.zaměřených na poskytování obch.služeb	10	34	263,47	149,28	232,89	364,03
1228 Ved. prac. v pečovatel., úklidových a podobných službách	3	10	115,71	82,52	99,24	195,18
1229 Ved. prac. dílčích celků jinde neuvedení (kult.,zdrav.,škol.)	16	68	170,81	91,77	138,86	283,74
1231 Ved. prac. finančních a hospodářských (správních) útvarů	42	115	254,34	120,83	188,85	380,80
1232 Ved. prac. personálních útvarů a útvarů průmysl. vztahů	18	22	271,79	131,39	248,73	494,14
1233 Ved. prac. odbytových útvarů (vč. průzkumu trhu)	20	41	330,52	114,04	238,19	617,07
1234 Ved. prac. reklamních útvarů a útvarů pro styk s veřejností	4	11	168,61	106,95	143,49	248,71
1235 Ved. prac. zásobovacích útvarů	14	18	178,71	106,69	139,54	301,44
1236 Ved. prac. výpočetních útvarů	12	17	243,65	101,67	256,56	382,62
1237 Ved. prac. výzkumných a vývojových útvarů	12	25	232,79	100,54	191,09	482,78
1239 Ved. prac. ostatních útvarů jinde neuvedení	21	103	214,82	109,41	233,85	296,62
1312 Ved., ředitelé v průmyslu (ve výrobě)	12	38	213,18	149,58	184,10	290,01
1313 Ved., ředitelé ve stavebnictví a zeměměřičtví	7	14	219,69	85,34	236,03	356,15
1316 Ved., ředitelé v dopravě, sklad., telekom. a na pošt. úřadech	6	23	141,52	115,90	132,33	165,63
1317 Ved., ředitelé v podnicích poskytujících obchodní služby	5	26	177,77	141,65	177,94	221,22
1319 Ved., ředitelé malých organizací ostatní (kult.,zdrav.,škol.)	3	19	167,18	54,20	184,90	215,77
2113 Chemici	4	28	135,99	91,75	121,38	235,19
2131 Projektanti a analytici výpočetních systémů	5	16	167,89	123,71	155,51	239,85
2132 Programátoři	9	40	126,48	79,81	121,84	177,67
2139 Ostatní odborníci zabývající se vt jinde neuved.	21	44	159,93	99,79	149,12	203,53
2142 Projektanti staveb a areálů, stavební inženýři	9	80	145,83	94,40	122,28	228,35
2143 Projektanti elektrotechnických zařízení, elektroinženýři	9	27	167,81	110,27	139,77	317,47
2144 Projektanti elektron.systémů a telekom.sítí, inženýři - elektronikci	5	14	128,89	109,18	123,00	157,63
2145 Projektanti a konstruktéři strojních zařízení, strojní inženýři	9	87	173,57	109,22	155,03	266,70
2146 Chemičtí inženýři, technologové	8	14	182,35	92,73	158,51	313,94
2149 Ostatní architekti, projekt., konstruk.a tech.inženýři (tvůr.prac.)	6	22	134,16	89,69	128,42	184,15
2211 Bakteriologové, biolog., ekolog., zoologové a odb.v příb.obor.	9	18	139,19	91,86	138,77	184,40
2221 Lékaři, ordináři (kromě zubních lékařů)	12	102	210,48	120,98	188,54	334,08
2224 Farmaceuti, magistři v lékárně, lékárníci	3	12	183,73	124,24	178,04	281,41
2411 Odb. prac. na úseku účetnictví, financí, daní, ap., hl. účetní	34	67	179,16	111,25	156,66	265,81
2413 Odborní pracovníci v bankovníctví a pojišťovnictví	7	204	133,24	95,37	127,32	179,62
2419 Ostatní odb. prac. v oblasti podnikání	11	45	205,07	93,85	165,91	409,81
2421 Právníci, právní poradci (mimo advokacie a soudnictví)	9	14	186,03	126,27	180,13	252,08
2441 Ekonomové - vědecktí pracovníci, specialisté, experti	12	20	157,96	75,65	135,16	281,74
2470 Odb. administrativní pracovníci jinde neuvedení	9	16	151,12	76,22	147,53	250,64
3111 Technici ve fyzikálních a příbuz. oborech	7	30	139,00	72,02	121,52	221,03

**Průměrné hodinové výdělky
podle podskupin zaměstnání KZAM - R**

kraj: Karlovarský

Podskupiny zaměstnání KZAM - R	Výběrový soubor		Průměr	Diferenciace		
	počet org. jednotek	počet zaměst.		1. decil	medián	9. decil
			Kč/hod	Kč/hod	Kč/hod	Kč/hod
3112 Stavební technici	30	208	122,65	81,79	118,68	176,33
3113 Elektrotechnici	21	143	127,25	90,42	119,67	184,57
3114 Elektronici a technici v radiokomunikacích a telekomunikacích	8	21	116,65	90,65	111,39	144,86
3115 Strojírenští technici	22	379	127,08	83,92	118,99	179,70
3116 Chemičtí technici	8	169	135,07	84,89	135,89	176,89
3117 Důlní a hutní technici	4	340	148,71	126,07	143,88	174,98
3118 Technici v kartografii, kresliči a zeměměřiči	13	65	97,45	71,69	95,84	122,21
3119 Ostatní techničtí pracovníci jinde neuvedení	49	446	110,27	71,86	101,79	155,81
3121 Poradci ve výpočetní technice	8	21	104,05	77,90	108,45	118,88
3122 Operátoři a obsluha výpočetní techniky	18	41	126,48	76,11	100,91	206,07
3129 Ostatní technici ve výpočetní technice jinde neuved.	9	13	118,67	78,77	131,71	146,46
3151 Kolaudační technici a technici protipožární ochrany	6	21	136,01	109,62	144,00	160,73
3152 Bezpečnostní tech.a tech. pro kontrolu zdravot. nezávad.	20	41	121,34	68,04	116,27	175,47
3160 Technici železničního provozu	5	274	124,26	99,21	124,23	144,36
3211 Technici a laboranti v oblasti biologie a v příbuz. oborech	9	30	106,29	76,97	100,68	144,76
3212 Technici v agronomii, v lesnictví a v zemědělství	10	151	101,89	80,76	99,76	124,47
3223 Dietetici a odborníci na výživu	6	16	96,44	68,90	88,68	125,86
3226 Rehabilitační a fyzioterapeutičtí pracovníci (vč. odb. masérů)	12	139	99,56	71,52	95,53	133,25
3231 Ošetřovatelé, všeobecné zdravotní sestry	9	283	94,44	68,43	92,31	118,15
3415 Obchodní cestující, profes. poradci v obchodě, obch.zástupci	6	45	160,54	89,00	157,88	191,99
3416 Nákupčí	33	115	99,76	66,66	99,92	133,14
3421 Obchodní agenti	26	124	120,61	69,51	109,09	172,40
3422 Odbytoví a přepravní agenti	22	99	115,49	63,52	93,29	168,20
3429 Ostatní obchodní agenti a makléři jinde neuved.	5	12	92,19	75,95	86,85	121,13
3431 Odborné sekretářky, sekretáři	33	61	107,62	65,74	94,24	146,24
3433 Pracovníci v oblasti účetnictví,fakturace,rozpočet., kalkulace	85	550	101,66	68,38	95,30	139,78
3434 Pracovníci v oblasti statistiky a matematiky	6	14	114,59	83,48	106,29	166,37
3435 Pracovníci v oblasti práce a mezd (kromě účetních)	19	41	109,21	61,35	106,96	171,41
3436 Referenti osobních oddělení	28	64	122,15	69,78	106,06	169,71
3439 Ostatní odborní administrativní pracovníci jinde neuved.	39	142	101,09	58,76	92,36	140,30
3441 Celní pracovníci	4	19	111,54	86,15	114,74	134,36
4113 Pracovníci přípravy dat vt	5	15	63,84	47,48	55,13	84,75
4115 Sekretářky, sekretáři	34	109	83,98	61,90	79,57	111,68
4121 Nižší účetní	21	81	80,70	49,58	77,16	115,98
4131 Úředníci ve skladech	46	237	79,37	52,54	79,33	103,05
4132 Úředníci ve výrobě (např. výrobní plánovači)	13	60	84,38	58,51	82,67	118,83
4133 Úředníci v dopravě a v přepravě (dispečeři, kontrolori apod.)	12	84	93,76	62,45	92,23	119,17
4141 Řadoví knihovníci, archiváři, evidenční pracovníci	5	11	75,05	58,33	73,46	87,37
4190 Nižší pracovníci jinde neuvedení ostatní	14	39	87,95	55,71	80,52	141,43
4211 Pokladníci (v bankách, pojišťovnách, spořitelnách, na poště)	14	62	90,81	66,07	86,49	112,75
4213 Pokladníci v obchodě, společném stravování apod.	9	109	57,34	45,45	55,09	76,77
4222 Recepční	12	250	85,07	60,67	81,78	110,70

**Průměrné hodinové výdělky
podle podskupin zaměstnání KZAM - R**

kraj: Karlovarský

Podskupiny zaměstnání KZAM - R	Výběrový soubor		Průměr	Diferenciace			
	počet org. jednotek	počet zaměst.		1. decil	medián	9. decil	
			Kč/hod	Kč/hod	Kč/hod	Kč/hod	
5121 Pracovníci dohlížející nad obsluhujícím personálem, hospodyně	13	117	90,50	57,13	87,88	131,09	
5122 Kuchaři	21	463	78,14	52,38	73,74	106,00	
5123 Číšníci, servírky	11	565	66,49	49,44	65,92	84,08	
5144 Maséři	8	173	69,60	57,80	68,28	82,16	
5149 Ostatní prac. zajišťující osobní služby jinde neuved.	6	178	59,96	50,37	60,17	71,59	
5161 Hasiči, požárníci	3	74	117,74	98,00	118,23	134,52	
5169 Ostatní pracovníci ochrany a ostražky jinde neuv.	7	25	68,18	40,95	56,71	111,06	
5211 Prodavači v obchodech	36	727	55,35	38,76	50,88	76,30	
6113 Zahradníci a pěstitelé zahradních plodin a sazenic	7	41	65,28	53,82	66,90	78,31	
6121 Chovatelé hospodářských zvířat (kromě drůbeže a včel)	4	79	68,47	45,23	62,93	99,36	
6141 Dělníci pro pěstění a ošetřování lesa	5	113	54,57	46,17	51,95	68,03	
7122 Zedníci, kameníci, omítkáři	28	187	72,54	54,35	70,16	92,08	
7123 Betonáři, děl.specializovaní na pokládání betonových povrchů	3	41	68,51	55,87	68,58	83,67	
7124 Tesáři a truhláři	18	65	79,54	60,63	76,32	97,79	
7126 Asfaltéři, dlaždiči	3	25	83,16	52,76	87,16	102,56	
7129 Ost. stavební děl. hlav. stav. výroby a prac.v ost. oborech	13	57	69,80	43,21	70,13	92,96	
7136 Instalatéři, potrubáři, stavební zámečníci, klempíři	25	220	91,85	68,25	89,43	116,56	
7137 Stavební a provozní elektrikáři	16	57	83,25	63,22	84,92	107,18	
7139 Ostatní děl.zajišťující dokonč.stavební práce a děl.v příb.obor.	4	23	75,90	55,44	71,01	94,55	
7141 Malíři a tapetáři	9	24	70,10	51,60	66,93	91,50	
7142 Lakýrníci a pracovníci v příbuzných oborech	12	28	83,17	50,80	87,01	108,51	
7212 Svářeči, řezači plamenem a páječi	8	58	103,17	72,68	103,00	123,98	
7213 Výrobci a opraváři výrobků a dílů z plechů	10	80	79,07	60,22	81,34	100,35	
7214 Montéři kovových konstrukcí	3	16	96,90	80,25	95,98	115,34	
7222 Nástrojaři, kovomodeláři, kovodělníci, zámečníci	49	1 450	93,61	69,02	92,67	117,92	
7223 Seřizovači a obsl. obráběcích strojů (kromě autom. a poloaut.)	20	210	87,88	62,05	87,45	114,11	
7224 Brusiči, leštiči a ostříči nástrojů	7	81	86,90	62,80	87,21	113,64	
7231 Mechanici a opraváři motorových vozidel	27	157	86,25	60,66	88,57	106,30	
7235 Mechanici a opraváři obráběcích, zeměd. strojů a prům. zařiz.	9	52	103,52	75,66	99,70	140,04	
7239 Ostatní mechan. a opraváři strojů a zařízení bez elektro	8	20	90,66	48,09	92,42	116,77	
7241 Elektromech., opraváři a seřizovači různých typů elektr. zařiz.	37	1 236	88,69	52,69	88,88	121,27	
7242 Mechan., opraváři a seřizovači elektr. částí aut, letadel, lodí	8	66	101,24	80,75	98,10	128,42	
7243 Mechanici, seřizovači, opraváři elektronických zařízení	10	198	99,65	77,35	100,70	120,37	
7312 Výrobci a ladiči hudebních nástrojů	3	608	78,82	49,98	74,80	113,52	
7321 Výrobci hrnčír., porcel. zboží, žáruvzd.výrobků, brus.kotoučů	3	888	57,44	43,36	54,73	74,73	
7341 Tiskaři, sazeči (kromě obsluhy tiskárenských strojů)	3	42	69,28	55,24	66,67	88,12	
7412 Zpracovatelé pekárenských a cukrářských výrobků	5	148	52,70	30,00	51,99	69,20	
7422 Uměleč. truhláři, řezbáři, výrobci a oprav. výrobků ze dřeva	3	12	86,32	80,73	84,79	94,73	
8112 Obsluha zařízení pro úpravu rudných a nerudných surovin	4	321	93,11	73,57	91,49	113,83	
8159 Obsluha ostat. zařízení při chemické výrobě jinde neuved.	9	235	87,17	72,90	87,38	100,87	
8161 Obsluha zařízení při výrobě a rozvodu elektřiny	5	260	113,41	87,60	113,09	141,82	
8162 Obsluha parních turbín, ohříváčů a motorů	19	96	97,79	49,47	84,41	164,44	

**Průměrné hodinové výdělky
podle podskupin zaměstnání KZAM - R**

kraj: Karlovarský

Podskupiny zaměstnání KZAM - R	Výběrový soubor		Průměr	Diferenciace			
	počet org. jednotek	počet zaměst.		1. decil	medián	9. decil	
			Kč/hod	Kč/hod	Kč/hod	Kč/hod	
8163	Obsluha zařízení při úpravě, čištění a rozvodu vody	11	331	91,28	67,20	89,33	120,59
8211	Obsluha automat. nebo poloaut. obráběcích strojů (kromě 722)	8	166	93,51	70,68	93,65	116,88
8212	Obsluha strojů na výrobu maltovin, vápna, cementu, prefabrik.	3	23	108,10	66,29	106,47	170,65
8251	Obsluha tiskárenských strojů	3	46	53,45	45,35	49,64	55,02
8274	Obsl. strojů na zpracování mouky, výrobu pečiva, čokolády	3	154	74,42	55,15	75,55	89,90
8284	Montážní dělníci montující výrobky z kovů, pryže a plastů	6	789	77,99	49,92	82,61	96,60
8290	Obsluha jin.stacionárních zařízení a ostatní montážní dělníci	6	14	70,65	45,15	72,41	99,39
8311	Strojvedoucí	5	422	123,25	101,26	124,92	143,74
8321	Řidiči osobních a malých dodávkových automobilů, taxikáři	32	108	73,45	51,01	72,22	100,25
8324	Řidiči nákladních automobilů a tahačů	46	534	81,48	57,09	77,95	104,99
8326	Řidiči speciálních vozidel	11	132	85,73	62,51	85,09	110,73
8331	Obsluha zemědělských a lesních strojů	4	47	74,17	55,11	73,90	95,06
8332	Obsluha zemních a příbuzných strojů	16	414	95,92	74,44	96,45	114,37
8333	Obsluha jeřábů, zdvihacích a podob.. manipulačních zařízení	9	31	74,53	51,33	76,69	95,07
8334	Obsluha vysokozdvizných a ostatních motorových vozíků	9	39	63,88	42,64	58,24	104,67
9131	Pomocníci a uklízeči v domácnostech	3	18	69,03	62,74	69,63	73,11
9132	Pomocníci a uklízeči v kancelářích, hotelích, nemocnicích ap.	72	968	56,09	41,59	55,47	70,91
9141	Domovníci, správci domu	21	85	75,64	57,95	75,41	93,29
9151	Poslíčci, nosiči zavazadel a doručovatelé	6	29	61,65	47,82	58,32	90,82
9152	Vrátní, hlídači, uváděči a šatnářky	30	194	54,80	40,87	50,65	79,88
9154	Pracovníci odečítající stav elektroměrů, plynoměrů a vodoměrů	3	19	84,27	68,53	78,20	105,04
9162	Metaři, čistíči záchodků, žump, kanálů a podob. zařízení	7	84	69,30	36,90	67,66	105,95
9211	Pomocní a nekvalifikovaní dělníci v zemědělství	3	10	59,19	39,90	61,21	84,57
9312	Pomocní a nekvalif. dělníci na stavbách a údržbě silnic,přehrad	9	129	71,00	51,67	70,85	91,70
9321	Pomocní a nekvalifikovaní montážní a manipulační dělníci	17	466	59,69	42,10	54,29	86,70
9322	Ruční baliči a pytlouvači	6	104	54,58	41,92	50,28	72,66
9323	Dělníci nádvorní skupiny (pomocní montéři)	10	23	63,25	45,71	62,04	76,73
9333	Vazači a nosiči břemen, přístavní dělníci (dokaři)	8	22	54,19	44,63	53,38	64,15
9339	Pomocní a nekvalif. prac. v dopravě, ve skladech, v telekom.	35	436	67,11	49,96	66,98	83,33

3. čtvrtletí 2003

RSCP - podnikatelská sféra

P-V6

Průměrné hodinové výdělky
podle kategorie zaměstnání

kraj: Karlovarský

Kategorie zaměstnání	Struktura zaměstnanců %	Průměr Kč/hod	Diferenciace		
			1. decil Kč/hod	medián Kč/hod	9. decil Kč/hod
D Manuální pracovníci	68,7	74,77	47,29	70,36	107,28
T Nemanuální pracovníci	31,3	127,37	67,88	107,36	208,37
C E L K E M - podnikatelská sféra	100,0	91,25	49,80	79,79	137,50
Relace (%) D/T		58,7	69,7	65,5	51,5

3. čtvrtletí 2003

RSCP - podnikatelská sféra

P-V8

Průměrné hodinové výdělky
podle pohlaví

kraj: Karlovarský

Pohlaví	Struktura zaměstnanců %	Průměr Kč/hod	Diferenciace		
			1. decil Kč/hod	medián Kč/hod	9. decil Kč/hod
Muž	58,9	100,06	54,66	86,76	151,04
Žena	41,1	78,62	46,39	70,52	115,80
C E L K E M - podnikatelská sféra	100,0	91,25	49,80	79,79	137,50
Relace (%) Ž/M		78,6	84,9	81,3	76,7

**Průměrná hrubá měsíční mzda a její složky, diferenciacce, placená doba
v podnikatelské sféře**

kraj: Karlovarský

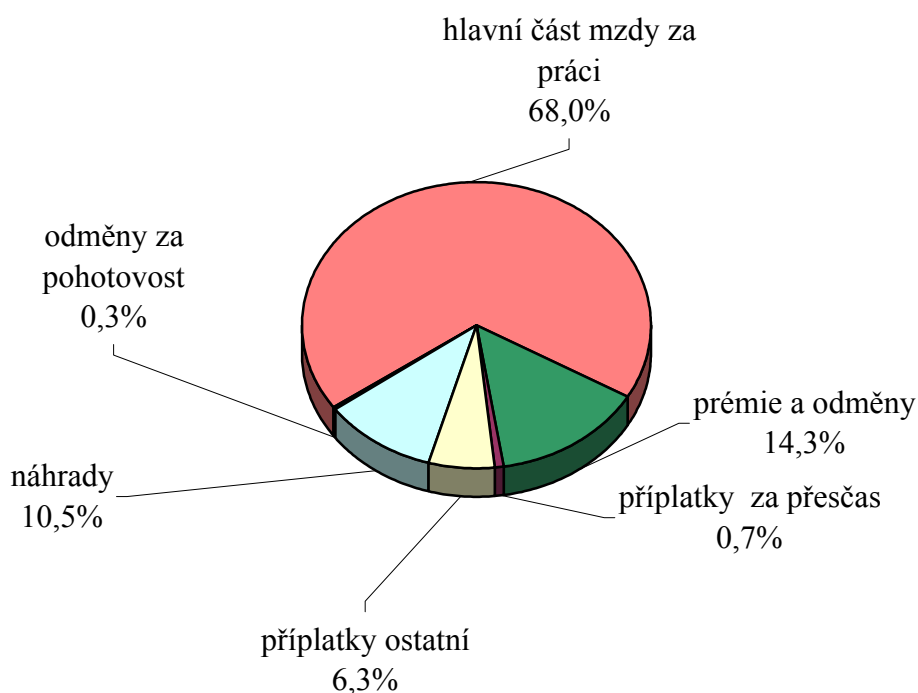
Průměrná hrubá měsíční mzda	16 825 Kč/měs
Diferenciace	
D1 - 1. decil	9 091 Kč/měs
Medián	14 514 Kč/měs
D9 - 9. decil	24 811 Kč/měs
Složky hrubé mzdy	
prémie a odměny	14,3 %
příplatky za přesčas	0,7 %
příplatky ostatní	6,3 %
náhrady	10,5 %
odměny za pohotovost	0,3 %
Placená doba zaměstnance	
celkem	169,9 hod/měs

Průměrná hrubá měsíční mzda a její složky, diference podle hlavních tříd zaměstnání KZAM - R

kraj: Karlovarský

Hlavní třída zaměstnání KZAM - R	Struktura zaměst- nanců	Průměr	Diference			Složky hrubé mzdy				
			1. decil	medián	9. decil	prémie a odměny	příplatky za přesčas	příplatky ostatní	náhrady	odměny za pohotovost
			%	Kč/měs	Kč/měs	Kč/měs	Kč/měs	%	%	%
1 Zákonodárci, vedoucí a řídicí pracovníci	5,7	34 767	13 198	29 415	54 491	19,8	0,1	3,1	9,8	0,1
2 Vědečtí a odborní duševní pracovníci	6,0	30 905	15 318	24 532	45 887	12,1	0,1	1,7	13,3	0,1
3 Techničtí (zdrav., pedagog.) pracovníci	16,4	19 413	12 587	17 950	28 451	13,0	0,3	5,5	9,3	0,4
4 Nižší administrativní pracovníci	5,0	13 722	9 835	13 170	17 995	13,3	0,3	5,5	9,6	0,1
5 Provozní pracovníci ve službách a obchodu	5,6	13 458	9 149	12 650	19 664	15,8	0,6	9,6	7,8	0,2
6 Dělníci v zemědělství, lesnictví a rybářství	2,8	11 232	8 491	11 065	14 252	25,5	0,5	2,6	10,2	0,5
7 Řemeslníci, výrobci a zpracovatelé	27,7	14 332	9 319	13 667	19 770	13,1	1,2	6,9	11,1	0,4
8 Obsluha strojů a zařízení	21,0	14 691	8 914	14 609	20 093	13,4	1,3	10,6	11,0	0,5
9 Pomocní a nekvalifikovaní pracovníci	9,9	10 324	7 184	9 710	14 370	15,3	0,5	7,1	9,4	0,2
C E L K E M Č R - podnikatelská sféra	100	16 825	9 091	14 514	24 811	14,3	0,7	6,3	10,5	0,3

Struktura hrubé měsíční mzdy



**Průměrná hrubá měsíční mzda, placená doba
podle podskupin zaměstnání KZAM - R**

kraj: Karlovarský

Podskupiny zaměstnání KZAM - R	Počet zaměstnanců přepočtený podle placených měsíců	Průměr
		Kč/měs
1210 Ředitelé a prezidenti velkých organizací, podniků	54	95 413
1221 Ved. prac. v zemědělství, lesnictví, rybářství a myslivosti	22	31 030
1222 Ved. prac. v průmyslu (ve výrobě)	107	56 696
1223 Ved. prac. ve stavebnictví a zeměměřičtví	18	49 961
1224 Ved. prac. ve velkoobchodě a v maloobchodě	138	17 923
1226 Ved. prac. v dopr., skladování, telekom. a na pošt. úřadech	142	22 212
1227 Ved. prac. v organ.zaměřených na poskytování obch.služeb	32	49 939
1229 Ved. prac. dílčích celků jinde neuvedení (kult.,zdrav.,škol.)	64	29 486
1231 Ved. prac. finančních a hospodářských (správních) útvarů(102	44 500
1232 Ved. prac. personálních útvarů a útvarů průmysl. vztahů	20	46 589
1233 Ved. prac. odbytových útvarů (vč. průzkumu trhu)	39	61 285
1234 Ved. prac. reklamních útvarů a útvarů pro styk s veřejností	11	27 994
1235 Ved. prac. zásobovacích útvarů	15	31 286
1236 Ved. prac. výpočetních útvarů	14	43 303
1237 Ved. prac. výzkumných a vývojových útvarů	23	39 441
1239 Ved. prac. ostatních útvarů jinde neuvedení	97	37 213
1312 Ved., ředitelé v průmyslu (ve výrobě)	37	35 893
1313 Ved., ředitelé ve stavebnictví a zeměměřičtví	12	42 007
1316 Ved., ředitelé v dopravě, sklad., telekom. a na pošt. úřadech	23	23 991
1317 Ved., ředitelé v podnicích poskytujících obchodní služby	23	29 506
1319 Ved., ředitelé malých organizací ostatní (kult.,zdrav.,škol.)	18	31 577
2113 Chemici	26	24 319
2131 Projektanti a analytici výpočetních systémů	16	29 545
2132 Programátoři	37	21 635
2139 Ostatní odborníci zabývající se vt jinde neuved.	42	27 776
2142 Projektanti staveb a areálů, stavební inženýři	70	28 948
2143 Projektanti elektrotechnických zařízení, elektroinženýři	26	28 788
2144 Projektanti elektron.systémů a telekom.sítí, inženýři - elektronici	14	22 646
2145 Projektanti a konstruktéři strojních zařízení, strojní inženýři	83	31 112
2146 Chemičtí inženýři, technologové	12	33 346
2149 Ostatní architekti, projekt., konstruk.a tech.inženýři (tvůr.prac.)	20	21 868
2211 Bakteriologové, biolog., ekolog., zoologové a odb.v příb.obor.	16	21 671
2221 Lékaři, ordináři (kromě zubních lékařů)	62	40 217
2411 Odb. prac. na úseku účetnictví, financí, daní, ap., hl. účetní	63	30 321
2413 Odborní pracovníci v bankovníctví a pojišťovnictví	184	24 599
2419 Ostatní odb. prac. v oblasti podnikání	44	36 824
2421 Právníci, právní poradci (mimo advokacie a soudnictví)	12	33 429
2441 Ekonomové - vědecktí pracovníci, specialisté, experti	18	29 997
2470 Odb. administrativní pracovníci jinde neuvedení	14	25 593
3111 Technici ve fyzikálních a příbuz. oborech	27	23 832
3112 Stavební technici	189	21 863
3113 Elektrotechnici	133	22 352

Průměrná hrubá měsíční mzda, placená doba
podle podskupin zaměstnání KZAM - R

kraj: Karlovarský

Diferenciace			Složky hrubé mzdy					Placená doba
			prémie a odměny	příplatky za přesčas	příplatky ostatní	náhrady	odměny za pohotovost	
1. decil	medián	9. decil						
Kč/měs	Kč/měs	Kč/měs	%	%	%	%	%	hod/měs
18 834	66 111	187 266	26,8	0,0	0,5	9,0	0,0	167,0
16 555	28 711	48 280	26,8	0,0	5,0	8,8	0,5	166,0
22 848	45 840	104 173	23,8	0,1	0,2	9,7	0,0	164,1
19 914	33 492	121 764	16,3	0,1	0,0	10,5	0,0	169,7
9 665	14 086	30 180	15,6	1,0	1,9	8,9	0,0	178,2
15 463	19 626	33 564	20,1	0,0	2,4	10,7	1,3	159,8
26 471	47 851	68 759	31,4	0,1	0,7	9,8	0,0	166,9
14 997	25 453	51 629	21,1	0,1	2,7	8,9	0,9	163,8
20 631	34 538	72 548	22,0	0,1	1,6	10,2	0,0	165,2
18 708	44 040	89 395	14,4	0,0	1,3	9,7	0,0	164,5
19 443	40 552	190 282	21,8	0,0	0,5	9,6	0,0	164,4
17 613	24 716	41 255	28,4	0,0	5,2	10,0	0,0	162,2
18 895	25 840	53 541	17,2	0,1	1,3	9,4	0,0	166,1
20 538	42 931	57 964	14,1	0,0	0,6	9,7	0,0	164,5
19 678	30 726	76 390	17,3	0,0	0,1	9,7	0,3	163,7
17 310	40 318	50 466	24,4	0,3	0,6	10,5	0,1	165,7
25 209	29 511	49 000	15,6	0,0	0,7	10,0	0,8	163,9
20 038	42 049	85 114	20,5	0,9	0,0	7,2	0,0	176,9
19 126	21 883	28 782	26,3	0,0	0,8	9,9	0,3	162,6
20 194	27 599	37 875	13,3	0,0	3,8	11,8	0,0	168,2
13 333	34 724	44 692	15,0	0,1	0,2	7,5	0,0	162,5
16 494	22 218	44 767	3,4	0,0	0,0	9,8	0,0	161,8
19 373	31 131	44 707	5,4	0,0	3,8	11,0	0,0	162,9
13 637	21 407	29 476	11,6	0,1	14,9	12,6	0,7	164,6
17 497	25 523	38 489	16,3	0,0	1,2	10,2	0,3	164,7
16 083	20 229	39 943	10,4	0,0	1,6	15,7	0,2	165,2
19 643	24 856	53 402	13,3	0,1	4,1	10,7	0,9	162,0
17 370	20 860	32 521	9,7	0,0	3,4	10,7	3,1	162,5
17 990	25 654	42 496	7,4	0,2	0,1	12,6	0,0	162,6
16 443	29 282	57 616	12,0	0,1	1,8	11,5	0,5	163,8
16 204	21 939	27 175	16,0	0,0	8,4	12,0	0,0	162,0
16 401	20 462	28 412	17,9	0,0	6,9	13,3	0,0	162,1
21 230	34 471	72 894	15,7	0,9	2,6	6,7	2,0	164,9
19 050	26 876	45 149	14,4	0,1	0,5	9,9	0,0	165,4
17 544	23 836	32 721	23,8	0,3	1,8	11,1	0,3	167,6
16 930	29 854	75 333	12,5	0,0	0,8	10,2	0,2	167,1
20 216	35 841	46 401	16,6	0,0	3,4	11,3	0,0	161,9
16 406	21 526	76 019	17,4	0,0	0,8	14,7	0,0	165,5
12 342	25 961	39 049	9,0	0,1	0,2	8,9	0,0	165,0
11 257	21 060	34 820	14,9	0,5	3,3	10,7	0,0	167,4
14 968	20 181	31 969	14,4	0,5	7,0	10,4	0,7	168,4
15 914	20 766	31 847	10,7	0,7	8,1	9,9	1,4	165,8

**Průměrná hrubá měsíční mzda, placená doba
podle podskupin zaměstnání KZAM - R**

kraj: Karlovarský

Podskupiny zaměstnání KZAM - R	Počet zaměstnanců přepočtený podle placených měsíců	Průměr
		Kč/měs
3114 Elektronici a technici v radiokomunikacích a telekomunikacích	18	20 623
3115 Strojírenští technici	328	21 935
3116 Chemičtí technici	162	23 250
3117 Důlní a hutní technici	327	24 358
3118 Technici v kartografii, kresličí a zeměměřiči	59	17 737
3119 Ostatní techničtí pracovníci jinde neuvedení	402	18 782
3121 Poradci ve výpočetní technice	19	17 172
3122 Operátoři a obsluha výpočetní techniky	37	21 787
3129 Ostatní technici ve výpočetní technice jinde neuved.	13	20 476
3151 Kolaudační technici a technici protipožární ochrany	21	22 799
3152 Bezpečnostní tech.a tech. pro kontrolu zdravot. nezávad.	38	20 746
3160 Technici železničního provozu	261	21 108
3211 Technici a laboranti v oblasti biologie a v příbuz. oborech	24	17 250
3212 Technici v agronomii, v lesnictví a v zemědělství	142	17 038
3223 Dietetici a odborníci na výživu	12	15 459
3226 Rehabilitační a fyzioterapeutičtí pracovníci (vč. odb. masérů)	98	17 017
3231 Ošetřovatelé, všeobecné zdravotní sestry	223	16 257
3415 Obchodní cestující, profes. poradci v obchodě, obch.zástupci	40	27 932
3416 Nákupčí	102	17 498
3421 Obchodní agenti	108	21 293
3422 Odbytoví a přepravní agenti	91	20 778
3431 Odborné sekretářky, sekretáři	53	18 812
3433 Pracovníci v oblasti účetnictví,fakturace,rozpočet., kalkulace	483	17 411
3434 Pracovníci v oblasti statistiky a matematiky	14	19 021
3435 Pracovníci v oblasti práce a mezd (kromě účetních)	35	19 690
3436 Referenti osobních oddělení	62	20 292
3439 Ostatní odborní administrativní pracovníci jinde neuved.	123	18 067
3441 Celní pracovníci	17	18 816
4115 Sekretářky, sekretáři	96	14 385
4121 Nižší účetní	57	14 802
4131 Úředníci ve skladech	184	14 416
4132 Úředníci ve výrobě (např. výrobní plánovači)	56	15 051
4133 Úředníci v dopravě a v přepravě (dispečerí, kontroloři apod.)	77	16 504
4190 Nižší pracovníci jinde neuvedení ostatní	30	13 475
4211 Pokladníci (v bankách, pojišťovnách, spořitelnách, na poště)	55	15 751
4213 Pokladníci v obchodě, společném stravování apod.	61	9 933
4222 Recepční	174	14 926
5121 Pracovníci dohlížející nad obsluhujícím personálem, hospodyně	99	16 149
5122 Kuchaři	283	14 424
5123 Číšníci, servírky	312	12 267
5144 Maséři	119	11 805
5149 Ostatní prac. zajišťující osobní služby jinde neuved.	132	10 458

Průměrná hrubá měsíční mzda, placená doba
podle podskupin zaměstnání KZAM - R

kraj: Karlovarský

Diferenciace			Složky hrubé mzdy					Placená doba
			prémie a odměny	příplatky za přesčas	příplatky ostatní	náhrady	odměny za pohotovost	
1. decil	medián	9. decil						
Kč/měs	Kč/měs	Kč/měs	%	%	%	%	%	hod/měs
15 678	19 164	25 983	9,3	0,1	3,4	9,6	0,9	163,5
14 660	20 572	29 221	10,0	0,7	2,1	10,0	0,0	166,4
14 434	22 650	32 900	8,9	0,5	13,8	11,8	0,1	163,1
20 562	23 762	28 985	12,5	0,0	17,6	12,0	0,5	162,7
12 483	17 736	23 760	10,9	1,0	2,3	10,7	0,1	169,2
12 094	17 532	26 298	14,0	0,4	3,2	10,2	0,4	165,4
12 282	18 029	23 694	18,3	0,1	4,9	10,0	0,0	166,4
13 447	16 734	37 613	8,9	0,0	5,2	10,1	0,1	165,2
14 850	19 591	26 162	14,2	0,0	2,8	10,3	0,0	164,1
18 142	23 344	27 149	6,4	0,3	18,9	10,0	1,5	164,3
11 405	18 301	32 083	13,0	0,0	2,7	10,3	0,0	162,7
16 766	21 463	24 393	10,5	2,4	13,5	11,1	0,9	176,2
13 608	15 807	20 415	16,1	0,0	3,7	9,6	0,3	161,7
13 595	16 787	20 986	9,0	0,0	4,5	9,6	0,2	169,7
12 911	14 773	18 887	13,7	0,5	5,9	5,8	0,0	163,9
12 478	15 773	22 990	15,5	0,1	2,0	8,0	0,0	163,1
12 714	15 495	19 598	13,8	0,4	6,2	7,1	0,0	162,6
16 380	28 703	35 568	16,6	0,0	0,6	10,4	0,0	172,3
12 449	16 892	22 780	9,6	0,1	7,3	11,2	0,0	164,0
14 167	18 965	31 505	13,7	0,2	5,2	9,7	0,0	165,1
11 390	16 540	35 126	14,3	0,3	3,3	10,5	0,0	167,0
11 161	16 475	26 697	8,6	0,0	8,1	10,3	0,0	164,8
11 675	16 410	24 347	12,9	0,0	4,0	10,4	0,0	164,9
13 608	20 015	26 322	7,7	0,0	13,8	11,9	0,0	162,4
8 821	19 219	28 955	11,3	0,0	10,0	11,7	0,0	162,8
12 031	18 503	27 707	10,8	0,0	6,3	10,7	0,0	163,2
10 261	15 796	24 589	15,6	0,1	2,4	9,3	0,1	165,8
14 122	18 875	22 850	6,3	0,5	13,5	9,9	0,7	168,1
10 766	13 556	18 684	10,4	0,3	8,2	10,6	0,0	163,5
9 667	14 980	19 472	12,3	0,1	1,0	10,5	0,0	166,9
9 975	13 869	18 384	14,0	0,9	5,2	9,9	0,3	170,6
10 296	14 263	22 046	10,2	0,5	1,2	10,4	0,3	166,0
10 743	16 335	20 649	11,1	1,4	11,8	10,6	0,3	178,7
9 275	13 045	20 606	19,5	0,1	1,7	9,1	0,0	164,4
11 357	13 874	20 387	17,8	0,1	3,2	10,8	0,0	163,8
8 218	9 670	12 563	16,5	0,8	10,0	9,2	0,0	157,0
11 319	14 475	18 950	17,5	0,3	8,3	7,1	0,0	163,6
9 928	14 927	23 319	19,9	0,1	4,1	8,5	0,0	161,1
10 131	13 472	19 407	17,6	0,9	7,4	7,5	0,0	167,6
9 952	12 055	14 906	17,7	0,9	8,5	6,5	0,0	166,9
9 715	11 873	13 619	14,9	0,4	4,8	6,7	0,0	163,5
9 268	10 286	11 719	14,6	0,2	3,6	6,8	0,0	163,2

**Průměrná hrubá měsíční mzda, placená doba
podle podskupin zaměstnání KZAM - R**

kraj: Karlovarský

Podskupiny zaměstnání KZAM - R		Počet zaměstnanců přečtený podle placených měsíců	Průměr
			Kč/měs
5161	Hasiči, požárníci	70	19 758
5169	Ostatní pracovníci ochrany a ostrahy jinde neuv.	17	13 152
5211	Prodavači v obchodech	350	10 238
6113	Zahradníci a pěstitelé zahradních plodin a sazenic	32	10 802
6121	Chovatelé hospodářských zvířat (kromě drůbeže a včel)	50	12 906
6141	Dělníci pro pěstění a ošetřování lesa	69	9 272
7122	Zedníci, kameníci, omítkáři	162	13 434
7123	Betonáři, děl.specializovaní na pokládání betonových povrchů	31	14 056
7124	Tesaři a truhláři	57	14 477
7126	Asfaltéři, dlaždiči	14	14 247
7129	Ost. stavební děl. hlav. stav. výroby a prac.v ost. oborech	35	12 948
7136	Instalatéři, potrubáři, stavební zámečníci, klempíři	194	15 549
7137	Stavební a provozní elektrikáři	48	16 272
7139	Ostatní děl.zajišťující dokonč.stavební práce a děl.v příb.obor.	20	12 724
7141	Malíři a tapetáři	19	12 004
7142	Lakýrníci a pracovníci v příbuzných oborech	20	15 450
7212	Svářeči, řezači plamenem a páječi	48	19 491
7213	Výrobci a opraváři výrobků a dílů z plechů	69	13 976
7222	Nástrojaři, kovodeláři, kovodělníci, zámečníci	1 269	16 588
7223	Seřizovači a obsl. obráběcích strojů (kromě autom. a poloaut.)	179	15 743
7224	Brusiči, leštiči a ostříči nástrojů	57	15 015
7231	Mechanici a opraváři motorových vozidel	139	16 147
7235	Mechanici a opraváři obráběcích, zeměd. strojů a prům. zařiz.	49	18 388
7239	Ostatní mechan. a opraváři strojů a zařízení bez elektro	16	16 324
7241	Elektromech., opraváři a seřizovači různých typů elektr. zařiz.	970	16 200
7242	Mechan., opraváři a seřizovači elektr. částí aut, letadel, lodí	63	17 812
7243	Mechanici, seřizovači, opraváři elektronických zařízení	183	17 351
7312	Výrobci a ladiči hudebních nástrojů	503	13 683
7321	Výrobci hrnčič., porcel. zboží, žáruvzd.výrobků, brus.kotoučů	629	10 861
7341	Tiskaři, sazeči (kromě obsluhy tiskárenských strojů)	37	12 820
7412	Zpracovatelé pekárenských a cukrářských výrobků	86	11 721
8112	Obsluha zařízení pro úpravu rudných a nerudných surovin	286	15 573
8159	Obsluha ostat. zařízení při chemické výrobě jinde neuv.	219	14 838
8161	Obsluha zařízení při výrobě a rozvodu elektřiny	237	19 181
8162	Obsluha parních turbín, ohříváčů a motorů	76	18 232
8163	Obsluha zařízení při úpravě, čištění a rozvodu vody	297	15 147
8211	Obsluha automat. nebo poloaut. obráběcích strojů (kromě 722)	127	15 839
8212	Obsluha strojů na výrobu maltovin, vápna, cementu, prefabrik.	16	19 310
8251	Obsluha tiskárenských strojů	43	9 234
8274	Obsl. strojů na zpracování mouky, výrobu pečiva, čokolády	129	13 271
8284	Montážní dělníci montující výrobky z kovů, pryže a plastů	608	13 290
8290	Obsluha jin.stacionárních zařízení a ostatní montážní dělníci	12	12 795

Průměrná hrubá měsíční mzda, placená doba
podle podskupin zaměstnání KZAM - R

kraj: Karlovarský

Diferenciace			Složky hrubé mzdy					Placená doba
			prémie a odměny	příplatky za přesčas	příplatky ostatní	náhrady	odměny za pohotovost	
1. decil	medián	9. decil						
Kč/měs	Kč/měs	Kč/měs	%	%	%	%	%	hod/měs
17 486	20 049	21 950	3,4	0,4	28,5	10,1	2,1	162,9
8 934	11 901	20 928	10,3	0,9	13,4	8,9	2,9	167,6
6 828	9 115	15 186	16,3	0,8	3,7	8,8	0,0	169,4
8 680	10 459	13 248	10,6	0,6	11,9	12,6	0,0	170,6
8 753	12 424	19 043	29,7	0,8	3,2	8,3	0,2	168,0
7 928	8 668	11 331	14,4	0,3	2,6	14,4	0,0	165,9
10 844	13 048	16 486	17,8	0,8	3,6	10,7	0,1	175,1
11 122	13 791	17 425	13,2	3,4	0,1	11,4	0,0	182,5
11 925	14 444	17 233	14,3	1,2	4,5	11,6	0,1	172,1
9 121	14 169	19 157	19,2	2,1	2,3	11,8	1,7	188,1
8 133	13 056	17 312	20,0	1,7	0,5	10,5	0,6	177,1
12 307	15 126	19 141	17,5	0,7	5,1	10,8	2,8	166,9
11 530	16 507	21 283	10,1	1,4	5,9	10,1	0,4	171,8
10 026	11 675	16 049	17,4	0,6	15,3	10,0	0,0	168,3
8 778	12 179	13 772	10,0	0,1	1,2	9,9	0,0	169,5
9 191	15 339	21 543	10,0	1,0	3,1	10,4	0,1	171,2
14 517	19 454	23 274	18,5	1,9	12,3	11,9	0,5	175,3
11 054	13 869	17 674	25,6	0,5	3,5	11,1	0,0	164,3
12 431	16 385	20 952	13,2	1,3	13,5	12,0	0,7	169,0
11 339	15 275	20 386	16,1	2,3	7,4	12,3	0,1	169,7
10 758	14 410	20 433	7,8	3,8	6,3	13,8	0,1	179,6
11 661	15 470	20 954	13,0	1,6	5,8	10,0	0,3	175,6
13 755	17 567	24 742	16,3	2,1	8,9	11,1	0,4	173,9
10 194	16 275	21 253	9,3	1,1	10,6	11,4	0,4	168,7
10 401	16 607	21 081	15,4	1,3	13,7	10,7	0,6	167,0
14 098	17 295	21 944	15,7	1,1	4,8	11,5	0,4	173,8
13 330	17 259	21 866	12,7	0,8	15,0	12,2	1,1	165,2
8 775	12 962	20 362	9,2	0,4	12,1	14,4	0,0	165,7
8 219	10 316	14 130	21,5	0,7	3,3	11,8	0,0	166,5
9 754	12 202	17 072	19,5	0,5	1,4	11,4	0,0	169,1
8 073	10 839	16 306	18,1	2,1	1,0	8,5	0,0	177,9
12 419	15 248	19 178	15,3	0,9	20,5	12,2	0,1	162,3
12 283	14 518	18 087	8,2	0,7	20,9	12,1	0,4	160,6
14 755	18 862	24 457	9,5	0,6	21,0	10,8	0,0	159,8
10 364	17 986	26 353	7,6	1,7	16,6	10,4	0,0	170,3
11 320	15 006	19 886	13,8	0,9	13,6	10,8	0,4	163,9
11 553	15 636	19 915	17,5	2,8	15,5	12,5	0,1	169,9
12 801	20 393	24 368	16,5	2,5	2,5	11,2	0,0	183,7
7 689	8 468	9 294	13,6	0,1	1,3	12,4	0,0	165,3
10 140	13 339	15 869	9,7	1,7	5,8	9,9	0,0	169,0
8 840	13 939	16 018	18,7	1,2	2,7	15,7	0,0	167,2
8 068	12 283	16 845	13,0	0,4	2,7	9,0	1,8	165,2

**Průměrná hrubá měsíční mzda, placená doba
podle podskupin zaměstnání KZAM - R**

kraj: Karlovarský

Podskupiny zaměstnání KZAM - R	Počet zaměstnanců přečtený podle placených měsíců	Průměr
		Kč/měs
8311 Strojvedoucí	398	19 815
8321 Řidiči osobních a malých dodávkových automobilů, taxikáři	84	14 009
8324 Řidiči nákladních automobilů a tahačů	466	15 054
8326 Řidiči speciálních vozidel	120	15 365
8331 Obsluha zemědělských a lesních strojů	33	13 118
8332 Obsluha zemních a příbuzných strojů	344	16 615
8333 Obsluha jeřábů, zdvihacích a podob. manipulačních zařízení	28	13 614
8334 Obsluha vysokozdvizných a ostatních motorových vozíků	32	11 799
9131 Pomocníci a uklízeči v domácnostech	15	11 659
9132 Pomocníci a uklízeči v kancelářích, hotelích, nemocnicích ap.	621	9 868
9141 Domovníci, správci domu	71	13 551
9151 Poslíčci, nosiči zavazadel a doručovatelé	18	10 654
9152 Vrátní, hlídači, uváděči a šatnářky	129	9 712
9154 Pracovníci odečítající stav elektroměrů, plynoměrů a vodoměrů	18	13 705
9162 Metaři, čističi záchodků, žump, kanálů a podob. zařízení	71	11 631
9312 Pomocní a nekvalif. dělníci na stavbách a údržbě silnic, přehrad	86	12 572
9321 Pomocní a nekvalifikovaní montážní a manipulační dělníci	329	10 697
9322 Ruční baliči a pytlavači	81	10 195
9323 Dělníci nádvorní skupiny (pomocní montéři)	17	10 947
9333 Vazači a nosiči břemen, přístavní dělníci (dokaři)	19	9 719
9339 Pomocní a nekvalif. prac. v dopravě, ve skladech, v telekom.	350	11 775

Průměrná hrubá měsíční mzda, placená doba
podle podskupin zaměstnání KZAM - R

kraj: Karlovarský

Diferenciace			Složky hrubé mzdy					Placená doba
			prémie a odměny	příplatky za přesčas	příplatky ostatní	náhrady	odměny za pohotovost	
1. decil	medián	9. decil						
Kč/měs	Kč/měs	Kč/měs	%	%	%	%	%	hod/měs
16 188	20 136	23 259	11,7	1,0	22,7	11,8	0,2	166,2
9 414	13 804	18 867	19,3	2,0	6,9	9,5	0,3	179,0
11 079	14 558	19 794	18,9	2,1	6,4	10,2	1,8	183,5
11 825	15 228	18 931	21,2	2,1	6,3	11,0	1,6	180,8
9 389	12 869	16 899	6,2	1,8	13,6	9,5	0,5	175,0
13 187	16 766	20 412	13,6	1,6	16,1	11,3	1,0	172,1
8 884	14 298	17 494	11,9	1,7	9,3	10,9	1,5	173,3
7 981	10 645	18 383	21,5	0,5	1,1	11,9	0,0	169,2
10 573	11 821	13 256	14,4	0,6	22,1	5,7	0,0	169,0
7 638	9 710	12 063	16,2	0,4	5,1	8,2	0,0	164,1
10 247	13 604	17 111	12,1	0,6	5,9	9,8	1,5	165,2
8 544	9 202	15 159	18,7	0,4	8,6	6,1	0,0	166,5
6 625	8 665	14 623	10,8	1,0	10,4	8,8	0,0	168,1
12 076	13 087	15 605	20,7	0,0	4,4	11,1	0,0	161,2
6 305	11 676	16 313	18,8	0,4	4,2	11,0	1,1	168,4
8 946	11 962	15 891	16,8	1,5	6,6	10,2	0,3	177,9
7 791	9 869	15 640	15,5	0,8	2,8	11,7	0,0	167,2
8 006	9 577	13 267	14,8	0,8	0,7	12,4	0,0	166,6
8 120	9 936	15 452	23,3	0,7	2,4	8,7	0,0	170,4
7 741	9 610	12 413	22,7	1,5	2,3	9,2	0,4	171,6
9 146	11 714	14 340	13,8	0,6	7,9	12,1	0,7	167,4

Průměrná měsíční odpracovaná a neodpracovaná doba zaměstnanců
podle podskupin zaměstnání KZAM - R

kraj: Karlovarský

Podskupiny zaměstnání a zaměstnání KZAM - R	Počet zaměstnanců přepočtený podle eviden. měsíců	Odpracovaná doba		Neodpracovaná doba		
		celkem	z toho přesčas	celkem	z toho	
					nemoc	dovolená
		hod/měs	hod/měs	dnů/měs	dnů/měs	dnů/měs
1210 Ředitelé a prezidenti velkých organizací, podniků	54	151,5	0,0	2,0	0,1	1,7
1221 Ved. prac. v zemědělství, lesnictví, rybářství a myslivosti	22	150,7	0,0	2,0	0,3	1,7
1222 Ved. prac. v průmyslu (ve výrobě)	107	146,4	0,3	2,3	0,2	1,9
1223 Ved. prac. ve stavebnictví a zeměměřičtví	18	153,5	1,0	2,1	0,2	1,8
1224 Ved. prac. ve velkoobchodě a v maloobchodě	138	156,8	8,2	2,7	0,8	1,8
1226 Ved. prac. v dopr., skladování, telekom. a na pošt. úřadech	142	137,5	0,2	3,0	0,6	2,2
1227 Ved. prac. v organ.zaměřených na poskytování obch.služeb	32	140,7	0,7	3,4	0,9	2,2
1229 Ved. prac. dílčích celků jinde neuv. (kult.,zdrav.,škol.)	64	145,6	0,3	2,4	0,3	1,9
1231 Ved. prac. finančních a hospodářských (správních) útvarů	102	145,1	0,4	2,6	0,4	2,0
1232 Ved. prac. personálních útvarů a útvarů průmysl. vztahů	20	147,3	0,1	2,3	0,1	2,0
1233 Ved. prac. odbytových útvarů (vč. průzkumu trhu)	39	145,5	0,1	2,5	0,2	2,0
1234 Ved. prac. reklamních útvarů a útvarů pro styk s veřejností	11	145,8	0,0	2,2	0,0	2,0
1235 Ved. prac. zásobovacích útvarů	15	148,0	0,7	2,4	0,3	1,8
1236 Ved. prac. výpočetních útvarů	14	145,0	0,1	2,6	0,5	2,0
1237 Ved. prac. výzkumných a vývojových útvarů	23	146,7	0,0	2,3	0,2	1,9
1239 Ved. prac. ostatních útvarů jinde neuvedení	97	146,7	1,3	2,5	0,2	1,9
1312 Ved., ředitelé v průmyslu (ve výrobě)	37	146,6	0,1	2,3	0,3	1,9
1313 Ved., ředitelé ve stavebnictví a zeměměřičtví	12	155,8	3,2	2,6	1,0	1,4
1316 Ved. v dopravě, sklad., telekom. a na pošt. úřadech	23	142,3	0,0	2,7	0,2	2,1
1317 Ved., ředitelé v podnicích poskytujících obchodní služby	23	147,4	0,0	2,6	0,4	1,9
1319 Ved., ředitelé malých organ. ostatní (kult.,zdrav.,škol.)	18	147,8	1,1	1,9	0,2	1,7
2113 Chemici	26	143,1	0,2	2,5	0,1	2,2
2131 Projektanti a analytici výpočetních systémů	16	140,7	0,0	3,0	0,2	2,3
2132 Programátoři	37	142,3	0,7	3,0	0,4	2,2
2139 Ostatní odborníci zabývající se vt jinde neuved.	42	144,2	0,3	2,7	0,4	2,2
2142 Projektanti staveb a areálů, stavební inženýři	70	143,9	0,1	2,8	0,6	2,1
2143 Projektanti elektrotechnických zařízení, elektroinženýři	26	142,2	0,8	2,6	0,3	2,2
2144 Projektanti elektron.systémů a telekom.sítí	14	142,2	0,0	2,7	0,3	2,3
2145 Projektanti a konstruktéři strojních zařízení, strojní inž.	83	145,3	1,0	2,3	0,1	2,1
2146 Chemicí inženýři, technologové	12	134,1	0,2	3,9	1,4	2,2
2149 Ostatní architekti, projekt., konstruk.a tech.inženýři	20	139,9	0,0	3,0	0,5	2,0
2211 Bakteriologové, biolog., ekolog., zoologové	16	135,5	0,0	3,6	0,9	2,1
2221 Lékaři, ordináři (kromě zubních lékařů)	62	150,0	5,2	2,0	0,4	1,5
2411 Odb. prac. na úseku účetnictví, financí, daní, apod.	63	146,0	0,4	2,5	0,3	2,1
2413 Odborní pracovníci v bankovníctví a pojišťovnictví	184	141,2	2,1	3,4	0,7	2,3
2419 Ostatní odb. prac. v oblasti podnikání	44	145,4	0,0	2,8	0,4	2,2
2421 Právníci, právní poradci (mimo advokacie a soudnictví)	12	141,9	0,0	2,7	0,0	2,4
2441 Ekonomové - vědeckí pracovníci, specialisté, experti	18	136,1	0,0	3,8	1,7	1,9
2470 Odb. administrativní pracovníci jinde neuvedení	14	146,0	0,3	2,5	0,5	2,0
3111 Technici ve fyzikálních a příbuz. oborech	27	142,1	3,9	3,3	1,1	2,0
3112 Stavební technici	189	144,7	1,6	3,1	0,9	2,0
3113 Elektrotechnici	133	145,6	2,7	2,7	0,4	2,1

**Průměrná měsíční odpracovaná a neodpracovaná doba zaměstnanců
podle podskupin zaměstnání KZAM - R**

kraj: Karlovarský

Podskupiny zaměstnání a zaměstnání KZAM - R	Počet zaměstnanců přečtený podle eviden. měsíců	Odpracovaná doba		Neodpracovaná doba		
		celkem	z toho přesčas	celkem	z toho	
					nemoc	dovolená
		hod/měs	hod/měs	dnů/měs	dnů/měs	dnů/měs
3114 Elektronici a technici v radiokomun. a telekomun.	18	144,6	0,9	2,5	0,5	1,9
3115 Strojírenští technici	328	146,0	3,2	2,7	0,5	2,0
3116 Chemičtí technici	162	142,1	1,8	2,8	0,3	2,0
3117 Důlní a hutní technici	327	140,6	0,1	2,9	0,4	1,9
3118 Technici v kartografii, kresliči a zeměměřiči	59	146,4	3,7	3,0	0,6	2,2
3119 Ostatní techničtí pracovníci jinde neuvedení	402	144,0	1,9	2,8	0,6	2,0
3121 Poradci ve výpočetní technice	19	146,0	0,4	2,7	0,4	2,0
3122 Operátoři a obsluha výpočetní techniky	37	145,7	0,3	2,6	0,3	2,2
3129 Ostatní technici ve výpočetní technice jinde neuved.	13	141,7	0,0	2,9	0,6	2,2
3151 Kolaudační technici a technici protipožární ochrany	21	147,4	2,0	2,3	0,1	2,0
3152 Bezpečnostní tech.a tech. pro kontrolu zdravot. nezávad.	38	141,8	0,1	2,8	0,5	2,1
3160 Technici železničního provozu	261	148,8	12,1	3,7	0,5	2,9
3211 Technici a laboranti v oblasti biologie a v příbuz. oborech	24	139,8	0,3	2,9	0,8	2,1
3212 Technici v agronomii, v lesnictví a v zemědělství	142	151,9	0,1	2,3	0,3	1,8
3223 Dietetici a odborníci na výživu	12	152,9	4,2	1,4	0,3	1,1
3226 Rehabilitační a fyzioterapeutičtí pracovníci	98	144,2	0,8	2,5	0,9	1,5
3231 Ošetřovatelé, všeobecné zdravotní sestry	223	146,0	2,8	2,2	0,8	1,4
3415 Obchodní cestující, prof. poradci v obchodě, obch.zástupci	40	150,6	0,0	2,7	0,5	2,2
3416 Nákupčí	102	140,8	0,5	3,1	0,6	2,2
3421 Obchodní agenti	108	143,0	1,1	2,9	0,7	1,9
3422 Odbytoví a přepravní agenti	91	143,4	1,8	3,1	0,6	2,3
3431 Odborné sekretářky, sekretáři	53	145,8	0,1	2,5	0,3	1,9
3433 Prac. v oblasti účetnictví, fakturace, rozpočet., kalkulace	483	142,3	0,2	3,0	0,7	1,9
3434 Pracovníci v oblasti statistiky a matematiky	14	140,8	0,0	2,9	0,3	2,2
3435 Pracovníci v oblasti práce a mezd (kromě účetních)	35	141,3	0,1	2,8	0,3	2,1
3436 Referenti osobních oddělení	62	142,1	0,0	2,8	0,4	2,1
3439 Ostatní odborní administrativní pracovníci jinde neuved.	123	144,2	0,4	2,8	0,6	2,0
3441 Celní pracovníci	17	145,5	2,3	3,0	0,6	2,4
4115 Sekretářky, sekretáři	96	141,1	0,3	3,0	0,7	1,9
4121 Nižší účetní	57	144,9	0,5	2,8	0,6	2,2
4131 Úředníci ve skladech	184	145,7	4,1	3,2	1,0	1,9
4132 Úředníci ve výrobě (např. výrobní plánovači)	56	143,3	2,4	3,0	0,7	2,1
4133 Úředníci v dopravě a v přepravě (dispečeri, kontr. apod.)	77	149,6	7,2	3,7	0,7	2,7
4190 Nižší pracovníci jinde neuvedení ostatní	30	147,8	0,6	2,2	0,4	1,6
4211 Pokladníci (v bankách, pojišťov., spořitelnách, na poště)	55	139,1	0,7	3,3	0,7	2,2
4213 Pokladníci v obchodě, společném stravování apod.	61	129,4	3,0	3,9	1,7	1,9
4222 Recepční	174	147,5	2,2	2,1	0,7	1,4
5121 Pracovníci dohlížející nad obsluh. personálem, hospodyně	99	143,6	1,2	2,3	0,5	1,7
5122 Kuchaři	283	147,8	5,5	2,6	1,1	1,4
5123 Čišníci, servírky	312	149,6	4,8	2,3	0,9	1,3
5144 Maséři	119	142,8	2,1	2,7	1,4	1,2
5149 Ostatní prac. zajišťující osobní služby jinde neuved.	132	145,6	1,3	2,3	0,8	1,5

Průměrná měsíční odpracovaná a neodpracovaná doba zaměstnanců
podle podskupin zaměstnání KZAM - R

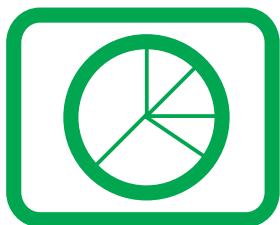
kraj: Karlovarský

Podskupiny zaměstnání a zaměstnání KZAM - R		Počet zaměstnanců přepočtený podle eviden. měsíců	Odpracovaná doba		Neodpracovaná doba		
			celkem	z toho přesčas	celkem	z toho	
						nemoc	dovolená
hod/měs	hod/měs	dnů/měs	dnů/měs	dnů/měs	dnů/měs	dnů/měs	
5161	Hasiči, požárníci	70	143,5	2,4	2,6	0,6	1,9
5169	Ostatní pracovníci ochrany a ostrahy jinde neuv.	17	140,9	2,8	3,5	1,6	1,7
5211	Prodáváci v obchodech	350	143,1	4,9	3,4	1,5	1,8
6113	Zahradníci a pěstitelé zahradních plodin a sazenic	32	138,4	3,4	4,1	1,3	2,3
6121	Chovatelé hospodářských zvířat (kromě drůbeže a včel)	50	140,1	5,5	3,6	1,7	1,6
6141	Dělníci pro pěstění a ošetřování lesa	69	123,2	0,5	5,6	2,2	1,8
7122	Zedníci, kameníci, omítkáři	162	142,8	3,8	4,1	1,8	1,8
7123	Betonáři, děl.specializovaní na pokládání beton. povrchů	31	136,7	9,9	5,5	3,4	2,0
7124	Tesaři a truhláři	57	141,4	4,9	3,9	1,5	2,0
7126	Asfaltěři, dlaždiči	14	151,2	8,6	4,5	1,8	2,0
7129	Ost. stavební děl. stav. výroby a prac. v ost. oborech	35	142,1	5,8	4,4	2,2	1,9
7136	Instalatéři, potrubáři, stavební zámečníci, klempíři	194	141,0	3,0	3,4	1,1	2,0
7137	Stavební a provozní elektrikáři	48	147,1	7,3	3,2	1,0	1,8
7139	Ostatní děl.zajišťující dokonč.stavební práce	20	145,4	3,6	3,0	0,7	1,7
7141	Malíři a tapetáři	19	146,1	0,8	3,0	0,9	1,7
7142	Lakýrníci a pracovníci v příbuzných oborech	20	142,6	5,6	3,7	1,4	2,0
7212	Svářeči, řezači plamenem a páječi	48	139,6	10,2	4,6	2,2	2,0
7213	Výrobci a opraváři výrobků a dílů z plechů	69	131,0	2,6	4,4	2,0	1,8
7222	Nástrojaři, kovomodeláři, kovodělníci, zámečníci	1 269	141,0	6,6	3,7	1,2	2,0
7223	Seřizovači a obsl. obráběcích strojů	179	143,1	8,6	3,5	1,1	2,0
7224	Brusiči, leštiči a ostříči nástrojů	57	143,5	11,4	4,6	1,9	2,0
7231	Mechanici a opraváři motorových vozidel	139	151,0	9,1	3,1	0,9	1,9
7235	Mechanici obráběcích, zeměd. strojů a prům. zařiz.	49	149,3	10,6	3,2	0,7	2,0
7239	Ostatní mechan. a opraváři strojů a zařízení bez elektro	16	146,3	5,6	2,9	0,7	2,0
7241	Elektromech.a seřizovači různých typů elektr. zařiz.	970	139,7	3,6	3,6	1,4	1,7
7242	Mechan., opraváři a seřizovači elektr. částí aut, letadel	63	143,9	7,1	3,9	1,0	2,6
7243	Mechanici, seřizovači, opraváři elektronických zařízení	183	139,7	2,7	3,4	0,8	2,0
7312	Výrobci a ladiči hudebních nástrojů	503	131,4	2,6	4,5	1,8	2,1
7321	Výrobci hrnčíř., porcel. zboží, žáruvzd.výrobků	629	131,2	4,2	4,6	2,3	1,9
7341	Tiskaři, sazeči (kromě obsluhy tiskárenských strojů)	37	139,4	3,4	3,9	1,3	2,0
7412	Zpracovatelé pekárenských a cukrářských výrobků	86	148,3	13,4	3,7	1,9	1,7
8112	Obsluha zařízení pro úpravu rudných a nerudných surovin	286	139,6	4,1	3,0	0,9	1,7
8159	Obsluha ostat. zařiz. při chemické výrobě jinde neuv.	219	138,8	3,5	2,9	0,8	1,7
8161	Obsluha zařízení při výrobě a rozvodu elektřiny	237	139,5	2,7	2,7	0,7	1,7
8162	Obsluha parních turbín, ohříváčů a motorů	76	149,2	9,9	2,8	0,6	2,0
8163	Obsluha zařízení při úpravě, čištění a rozvodu vody	297	142,7	3,7	2,8	0,7	1,9
8211	Obsluha automat. nebo poloaut. obráb.strojů (kromě 722)	127	140,3	10,0	3,9	1,5	1,9
8212	Obsluha strojů na výrobu maltovin, vápna, cementu	16	147,5	13,0	4,5	2,0	2,0
8251	Obsluha tiskárenských strojů	43	137,0	0,3	3,7	1,2	2,0
8274	Obsl. strojů na zpracování mouky, výrobu pečiva, čokolády	129	138,1	6,3	4,0	2,0	1,8
8284	Montážní dělníci montující výrobky z kovů, pryže a plastů	608	132,3	4,5	4,6	1,5	2,1
8290	Obsluha jin.stacionárních zařízení a ost. montážní děl.	12	144,2	2,2	2,8	0,7	1,8

Průměrná měsíční odpracovaná a neodpracovaná doba zaměstnanců
podle podskupin zaměstnání KZAM - R

kraj: Karlovarský

Podskupiny zaměstnání a zaměstnání KZAM - R	Počet zaměstnanců přečtený podle eviden. měsíců	Odpracovaná doba		Neodpracovaná doba		
		celkem	z toho přesčas	celkem	z toho	
					nemoc	dovolená
		hod/měs	hod/měs	dnů/měs	dnů/měs	dnů/měs
8311 Strojvedoucí	398	142,2	5,2	3,3	0,5	2,4
8321 Řidiči osobních a malých dodávkov. automobilů, taxikáři	84	156,0	12,6	2,9	0,9	1,8
8324 Řidiči nákladních automobilů a tahačů	466	154,6	13,0	3,6	1,2	1,9
8326 Řidiči speciálních vozidel	120	152,9	11,9	3,5	1,2	1,9
8331 Obsluha zemědělských a lesních strojů	33	141,8	7,0	4,2	2,0	1,5
8332 Obsluha zemních a příbuzných strojů	344	146,0	8,5	3,4	1,1	1,8
8333 Obsluha jeřábů, zdvihacích a podob. manipulačních zařiz.	28	144,6	8,1	3,7	1,3	2,0
8334 Obsluha vysokozdvihných a ostatních motorových vozíků	32	140,1	3,7	3,8	1,0	2,1
9131 Pomocníci a uklízeči v domácnostech	15	150,8	4,7	2,3	1,3	1,1
9132 Pomocníci a uklízeči v kancelář., hotel., nemocnicích ap.	621	141,1	2,3	3,0	1,3	1,7
9141 Domovníci, správci domu	71	143,4	3,1	2,9	0,9	1,6
9151 Poslíčci, nosiči zavazadel a doručovatelé	18	156,3	3,1	1,3	0,2	1,1
9152 Vrátní, hlídači, uváděči a šatnářky	129	145,8	5,1	2,9	1,1	1,7
9154 Pracovníci odečítající stav elektroměrů, plynom., vodoměrů	18	144,5	0,0	2,2	0,1	2,0
9162 Metaři, čističi záchodků, žump, kanálů a podob. zařízení	71	141,4	1,9	3,5	1,4	2,0
9312 Pomocní a nekvalif. dělníci na stavbách a údržbě silnic	86	142,5	6,3	4,4	2,3	1,8
9321 Pomocní a nekvalifikovaní montážní a manipulační dělníci	329	133,5	3,5	4,4	1,8	2,1
9322 Ruční baliči a pytlouvači	81	126,1	4,6	5,3	2,7	2,0
9323 Dělníci nádvorní skupiny (pomocní montéři)	17	141,9	3,2	3,7	1,7	1,7
9333 Vazači a nosiči břemen, přístavní dělníci (dokaři)	19	149,4	6,9	2,9	0,9	1,7
9339 Pomocní a nekvalif. prac. v dopr., ve skladech, v telekom.	350	136,4	2,9	4,1	1,5	2,2



C Dodatek **- technický popis šetření**

Dodatek - Technický popis šetření

Technický popis šetření RSCP poskytuje základní informaci o koncepci šetření, postupech použitých při sběru dat, analýze dat a vytváření výstupních sestav, obsažených v publikaci. Dodatek je rozdělen do 3 hlavních částí: koncepce šetření, vstupní údaje RSCP, zpracování a analýza dat.

Koncepce šetření

Koncepce statistického šetření RSCP se zabývá otázkami rozsahu šetření, opory výběru a vlastního výběru vzorku ekonomických subjektů (ES).

Rozsah šetření

Mzdové statistické šetření RSCP za 3. čtvrtletí 2003 zahrnuje 2437 ekonomických subjektů, které reprezentují přibližně 1033 tisíc zaměstnanců. Okruh zpravodajských jednotek pro RSCP tvoří ekonomické subjekty podnikatelské sféry, které jsou právnickými osobami a mají 10 a více zaměstnanců. Šetření je vyčerpávající pro jednotky s počtem zaměstnanců 1000 a vyšším. Pro jednotky s počtem zaměstnanců 10 až 999 je mzdové šetření výběrové.

Vzorek ekonomických subjektů RSCP kopíruje odvětvovou skladbu firem podnikatelské sféry v jednotlivých krajích České republiky. Podnikatelská sféra je v RSCP definována podle zákona č. 1/1992 Sb. o mzdě, odměně za pracovní pohotovost a o průměrném výdělku. Tabulka 1 ukazuje rozsah výběrového souboru RSCP bez non-response (dále jen výběrový soubor) pro 3. čtvrtletí 2003 a v tabulce 2 je přiblížen rozsah a odvětvová skladba ekonomických subjektů z výběrového souboru RSCP působících na území Karlovarského kraje.

Výběrový soubor RSCP		
	RSCP - celkem	RSCP – kraj Karlovarský
Počet ekonomických subjektů	2437	109
Počet zaměstnanců	1033 tisíc	29 tisíc

Tabulka 1

Odvětová skladba výběrového souboru RSCP – kraj Karlovarský		
Odvětví OKEČ		Počet ekonomických subjektů
A,B	Zemědělství, myslivost, lesnictví a rybolov	8
C	Těžba nerostných surovin	3
D	Zpracovatelský průmysl	32
E	Výroba a rozvod elektřiny, plynu a vody	7
F	Stavebnictví	12
G	Obchod; opravy motorových vozidel	17
H	Ubytování a stravování	3
I	Doprava, skladování a spoje	5
J	Finanční zprostředkování	4
K	Činnosti v oblasti nemovitostí a pronájmu; podnikatelské činnosti	7
L	Veřejná správa a obrana; povinné sociální zabezpečení	1
M	Vzdělávání	
N	Zdravotní a sociální péče; veterinární činnosti	6
O	Ostatní veřejné, sociální a osobní služby	4

Tabulka 2

Opora výběru

Výběrovými jednotkami šetření RSCP jsou ekonomické subjekty podnikatelské sféry, na které se v případě vybrání vztahuje zpravodajská povinnost. Statistickými jednotkami jsou zaměstnanci, kteří jsou nositeli sledovaných statistických znaků. Výběrovou základnou – oporou – pro výběr organizací je registr ekonomických subjektů (RES), který je detailně popsán na stránkách Českého statistického úřadu www.czso.cz. Pro rozlišení příslušnosti ekonomického subjektu k podnikatelské sféře se využívá Automatizovaný rozpočtový informační systém (ARIS), který obsahuje informace z oblasti účetního a finančního výkaznictví všech rozpočtových a příspěvkových organizací, obcí, okresních úřadů a dobrovolných svazků obcí, státních finančních aktiv a státních fondů v České republice. Podrobnější informace o systému lze nalézt na stránkách Ministerstva financí <http://www.info.mfcr.cz/aris>.

Základním souborem RSCP jsou aktivní ekonomické subjekty z registru ekonomických subjektů, které mají 10 a více zaměstnanců, přísluší do podnikatelské sféry a do institucionálních sektorů: nefinanční podniky, finanční instituce nebo vládní instituce.

Výběr

Výběr ekonomických subjektů v RSCP lze charakterizovat jako jednostupňový stratifikovaný výběr. Základní soubor se rozdělí do oblastí (strat) podle:

- regionů (krajů)
- velikostních kategorií

- odvětvových skupin.

Regionem se z hlediska výběru jednotek rozumí kraj ve smyslu ústavního zákona č. 347/97 Sb. Výběr RSCP používá dále ke stratifikaci čtyři velikostní kategorie ekonomických subjektů, uvedené v tabulce 3 – Velikostní kategorie pro stratifikaci. Odvětvové stratifikační třídění obsahuje deset odvětvových skupin, vymezení je provedeno na základě podobnosti v charakteru ekonomické činnosti a podobnosti v zaměstnanecké struktuře.

V jednotlivých oblastech základního souboru, vzniklých jeho rozdělením dle příslušných stratifikačních kritérií, se vybere předem stanovený podíl ekonomických subjektů. Největší subjekty s alespoň tisícem zaměstnanců jsou zařazeny do šetření všechny (výběr s pravděpodobností 1), ostatní jsou v jednotlivých stratech vybírány systematickým náhodným výběrem s nestejnými pravděpodobnostmi bez vracení. Pravděpodobnosti vybrání subjektu jsou dány výběrovým podílem, jehož výši ukazuje tabulka 3 – Velikostní kategorie pro stratifikaci. Počet ekonomických subjektů, které mají být vybrány, se stanoví podle aktuálního stavu základního souboru ke konci roku. Výběrový soubor ekonomických subjektů s 10-249 zaměstnanci se obměňuje metodou rotujícího panelu s periodou rotace devět let, tzn. k obměně všech vybraných ekonomických subjektů dojde za devět let. Vybrané ekonomické subjekty zůstávají v šetření minimálně po dobu periody rotace plus jeden rok potřebný na jejich nábor, o důvodech pro předčasné vyřazení z výběru (např. zánik firmy) se vede evidence.

Velikostní kategorie pro stratifikaci		
Kategorie	Počet zaměstnanců	Výběrový podíl [%]
1	10 až 49	4,5
2	50 až 249	15
3	250 až 999	70
4	1000 a více	100

Tabulka 3

Vstupní údaje pro RSCP

Kapitola popisuje sběr dat do šetření RSCP, používané číselníky a základní vstupní položky, charakterizující výdělky a odpracovanou dobu.

Sběr dat

Ekonomické subjekty, na které se vztahuje zpravodajská povinnost, vykazují údaje o všech zaměstnancích. Vybraná zpravodajská jednotka předává data ke zpracování orgánu, vykonávajícímu státní statistickou službu. Termínem pro předání dat od respondenta je konec měsíce následujícího po skončení referenčního období.

Předávaná data mají formu databázových souborů a obsahují informace o zaměstnavateli a zaměstnancích. Data jsou většinou přebírána přímo z informačních systémů pro výpočet mezd a personální evidence.

Klasifikace a číselníky

RSCP vychází z čtvrtletního šetření o ceně práce, které je součástí programu statistických zjišťování a používá standardní statistické klasifikace a číselníky (podrobněji popsané na www.czso.cz). Použití platných statistických klasifikací je závazné jak pro orgán vykonávající státní statistickou službu, tak pro zpravodajské jednotky, které poskytují údaje pro statistické zjišťování. Proto i RSCP používá následující klasifikace a číselníky:

- KZAM-R** **Klasifikace zaměstnání**; vydáno opatřením ČSÚ ze dne 22. července 1996 k zavedení rozšířené Klasifikace zaměstnání KZAM-R (částka 62/1996 Sb.).
- CZ-ICSE** **Klasifikace postavení v zaměstnání**; vydáno opatřením ČSÚ ze dne 20. října 1997 k zavedení Klasifikace postavení v zaměstnání (částka 90/1997 Sb.).
- KKOV** **Klasifikace kmenových oborů vzdělání**; vydáno opatřením ČSÚ ze dne 16. června 1998 k zavedení Klasifikace kmenových oborů vzdělání (částka 68/1998 Sb.); poslední aktualizace sdělením ČSÚ ze dne 26. září 2002 o aktualizaci Klasifikace kmenových oborů vzdělání (částka 154/2002 Sb.).
- CZ-NUTS** **Klasifikace územních statistických jednotek**; vydáno opatřením ČSÚ ze dne 27. dubna 1999 k zavedení Klasifikace územních statistických jednotek (částka 33/1999 Sb.); poslední aktualizace opatřením ČSÚ ze dne 15. června 2001 k aktualizaci Klasifikace územních statistických jednotek - CZ-NUTS (částka 88/2001 Sb.).
- OKEČ** **Odvětvová klasifikace ekonomických činností**; vydáno opatřením ČSÚ ze dne 1. prosince 1993 k zavedení Odvětvové klasifikace ekonomických činností (částka 77/1993 Sb.); poslední aktualizace sdělením ČSÚ ze dne 26. září 2002 o aktualizaci Odvětvové klasifikace ekonomických činností (částka 160/2002 Sb.).
- ČZEM** **Číselník zemí**; vydáno opatřením ČSÚ ze dne 7. května 1993 k zavedení Číselníku zemí (částka 44/1993 Sb.); poslední aktualizace oznámením ČSÚ ze dne 6. června 2002 o zavedení geografických oblastí do Číselníku zemí (částka 101/2002 Sb.).
- FORMA** **Číselník právní formy organizací**

Výdělky a odpracovaná doba

RSCP jako mzdové šetření se čtvrtletní periodicitou monitoruje mzdovou úroveň jednotlivých profesí podle klasifikace KZAM-R v krajích České republiky. U jednotlivých zaměstnanců vybraných ekonomických subjektů zjišťuje v referenčním období (čtvrtletí) průměrný hodinový výdělek, vypočtený pro náhrady pro pracovněprávní účely, podle § 17 zákona 1/1992 Sb.

Druhým šetřeným výdělkovým ukazatelem je mzda od počátku roku do konce referenčního období. Mzda je definovaná jako mzda za práci podle §4 zákona č.1/1992 Sb., o mzdě, odměně za pracovní pohotovost a průměrném výdělku ve znění pozdějších předpisů. Průměrný hodinový výdělek je krátkodobým indikátorem mzdové úrovně, celková suma mezd za práci slouží k výpočtu měsíční hrubé mzdy. Měsíční hrubá mzda je druhým indikátorem, který ukazuje mzdovou úroveň v období od začátku

roku do konce čtvrtletí, za které se šetří průměrný hodinový výdělek. Z celkové mzdy za práci zjišťuje šetření i podíl prémie a odměn, příplatků za přesčas a ostatních příplatků.

Vedle mzdy za práci šetří RSCP i některá další plnění, poskytovaná v souvislosti s výkonem práce. Zjišťuje se částka náhrad mzdy a částka odměn za pracovní pohotovost, vyplacená od počátku roku do konce referenčního období. Šetření umožňuje sledovat strukturu měsíční hrubé mzdy, tvořenou výše popsanými položkami prémie a odměny, příplatky za přesčas, ostatní příplatky, náhrady a odměny za pracovní pohotovost.

RSCP sleduje i charakteristiky odpracované a neodpracované doby a využívá je k výpočtu měsíční hrubé mzdy. Vstupní věta o zaměstnanci obsahuje odpracovanou dobu od počátku roku a z ní počet přesčasových hodin, za které byl poskytnut příplatek. Věta dále obsahuje celkovou neodpracovanou dobu od počátku roku, z ní počet dnů nemoci a počet neodpracovaných dnů s náhradou mzdy. Zvlášť se sleduje i počet dnů dovolené.

Zpracování a analýza dat

Zpracování a analýza dat zahrnuje přehled publikovaných mzdových statistik, způsob výpočtu měsíční hrubé mzdy a indikátorů odpracované doby, problematiku vážení a odhadů.

Přehled publikovaných tabulek

Hlavním výsledkem RSCP jsou statistiky výdělkové úrovně v krajích podle zaměstnání KZAM-R. Tabulka V5 obsahuje průměrné hodinové výděly podle zaměstnání KZAM-R na úrovni podskupin zaměstnání (čtyřmístný KZAM-R). Tabulka M5 obsahuje průměrnou hrubou měsíční mzdu, strukturu mzdy a průměrnou placenou dobu. Tabulka T5 ukazuje průměrnou měsíční odpracovanou a neodpracovanou dobu, podíl přesčasu z odpracované doby a podíl nemoci a dovolené z neodpracované doby. Publikují se jen zaměstnání, získaná od minimálně deseti zaměstnanců a minimálně tří ekonomických subjektů.

Vedle primárních výsledků podle zaměstnání ukazuje výsledková publikace i další tabulky průměrných hodinových výdělků, měsíčních hrubých mezd a jejich diferenciací. Průměrné hodinové výděly se člení podle:

- hlavních tříd KZAM-R
- kategorií zaměstnání (manuální/nemanuální)
- věkových kategorií
- vzdělání
- pohlaví.

Výsledné měsíční hrubé mzdy jsou tříděny i podle hlavních tříd KZAM-R.

V RSCP se ekonomické subjekty dále člení na organizační jednotky, jestliže je možné provést vnitřní rozčlenění podle okresů, ve kterých dílčí jednotky působí, nebo podle odvětví OKEČ. Výsledky podle krajů jsou v tomto smyslu výsledky, získané pracovištní metodou.

Výpočet měsíční hrubé mzdy

Na rozdíl od průměrného hodinového výdělku musí být druhý indikátor mzdové úrovně – měsíční hrubá mzda – vypočten z dalších přímo zjišťovaných mzdových položek a nemzdových plnění. Přímě zjišťované položky ale obsahují pouze kumulované částky za delší období než měsíc, tj. za čtvrtletí až celý rok. Přitom je třeba uvážit, že jednotliví zaměstnanci nemuseli být v evidenčním stavu po celé sledované období.

Hrubá mzda je v ISPV jednoznačně definována jako součet mzdy za práci, náhrad mzdy a odměn za pracovní pohotovost. Měsíční hrubá mzda i -tého zaměstnance se vypočte podle vzorce

$$MHM_i = \frac{MZDA_i + POHOTOV_i + NAHRADY_i}{MES_PLAC_i}$$

kde :

MHM_i je měsíční hrubá mzda i -tého zaměstnance

$MZDA_i$ je mzda za práci i -tého zaměstnance v kumulaci od počátku roku do konce referenčního období (vstupní položka věty o zaměstnanci)

$POHOTOV_i$ je odměna za pohotovost i -tého zaměstnance v kumulaci od počátku roku do konce referenčního období (vstupní položka věty o zaměstnanci)

$NAHRADY_i$ jsou náhrady mzdy i -tého zaměstnance v kumulaci od počátku roku do konce referenčního období (vstupní položka věty o zaměstnanci)

MES_PLAC_i je počet placených měsíců i -tého zaměstnance, tj. počet měsíců, odpovídajících součtu odpracované doby a doby, po kterou pobíral náhrady mzdy

Počet placených měsíců MES_PLAC_i je roven počtu kalendářních měsíců v případě, že zaměstnanec po celé sledované období pracoval nebo pobíral náhrady mzdy. Pokud zaměstnanec byl v evidenčním stavu kratší dobu, než sledované období, bude jeho počet placených měsíců dán poměrem doby v evidenčním stavu k celému sledovanému období. Podobně se počet placených měsíců stanoví, pokud zaměstnanec měl jinou absenci, než absenci s náhradou mzdy (např. nemoc).

Měsíční hrubá mzda za určitou skupinu zaměstnanců se vypočte jako „vážená“ hrubá mzda, v níž mzda určitého zaměstnance má váhu, odpovídající počtu jeho placených měsíců za sledované období. Tento způsob výpočtu umožňuje korektní srovnání mzdové úrovně jednotlivých zaměstnání a srovnávání v čase.

Sestavy s hrubou měsíční mzdou, diferenciací a strukturou hrubé mzdy obsahují také placenou dobu zaměstnance. Tento údaj ukazuje počet placených hodin (odpracovaná doba a doba náhrad) za placený měsíc a je konzistentní s výpočtem měsíční hrubé mzdy. Sestavy týkající se odpracované a neodpracované doby (tabulka T5) nelze vztáhnout k placené době. Proto se odpracovaná a neodpracovaná doba i jejich složky vztahují k počtu měsíců v evidenčním stavu.

Přestože struktura vstupů RSCP od roku 2002 umožňuje zahrnout do výpočtu za určitou skupinu i zaměstnance, kteří byli v evidenčním stavu pouze část sledovaného období, nemohou být do výpočtu zahrnuti všichni. Uplatňují se následující kritéria pro zařazení zaměstnance do výpočtů měsíční hrubé mzdy:

- placená doba zaměstnance je alespoň jeden měsíc,
- zařazují se pouze zaměstnanci v pracovním poměru,
- musí být splněna podmínka: součet odpracované a neodpracované doby je přibližně roven počtu pracovních dnů sledovaného období,
- zařazují se pouze zaměstnanci, zaměstnaní na plný pracovní úvazek, který je v RSCP definován v souladu s kritériem Eurostatu pomocí fondu pracovní doby (alespoň 30 hodin/týden).

Metoda vážení a řešení non-response

Metoda vážení, používaná v RSCP, umožňuje získat na základě dat z výběrového souboru spolehlivé charakteristiky základního souboru v členění na jednotlivé kraje. Váhové koeficienty, které jsou přiděleny všem vybraným ekonomickým subjektům a poté též všem jejich zaměstnancům, vycházejí z počáteční pravděpodobnosti výběru každého ekonomického subjektu. Váhy zvyšují při výpočtech odhadů význam dat ekonomických subjektů s relativně malým zastoupením ve výběrovém souboru. Relativně nejméně zastoupené jsou ve výběrovém souboru RSCP ekonomické subjekty s 10-49 zaměstnanci, a proto mají největší váhy při výpočtech odhadů. Metoda pro tvorbu konečných vah v RSCP je odlišná od metody, použité v ISPV. Základním úkolem vážení v RSCP je dávat spolehlivé odhady na krajské úrovni.

Tabulky vztahující se k podnikatelské sféře P-V5, P-M5, P-T5 obsahují nevážené charakteristiky výběrového souboru RSCP. Ostatní tabulky v této publikaci jsou odhady charakteristik základního souboru RSCP, tříděného podle krajů. Při interpretaci výsledků je nutno mít na zřeteli, že charakteristiky výběrového souboru nelze automaticky pokládat za odhady platné pro celou zaměstnaneckou populaci kraje. Výběrové charakteristiky mohou být částečně ovlivněny větším relativním zastoupením velkých ekonomických subjektů ve výběrovém souboru RSCP.

Problém nedostupných dat od vybraného ekonomického subjektu (zpravodajské jednotky), tzv. non response, je v RSCP řešen metodou historické imputace a metodou upravující váhy zpravodajským jednotkám, které jsou ve stratifikačních kategoriích stejné jako nedostupná zpravodajská jednotka.

Odhady statistických charakteristik

Skupina tabulek	Postup při výpočtu charakteristik
P-V0, P-V1, P-V2, P-V4, P-V6, P-V8	Odhadované charakteristiky průměrného hodinového výdělku jsou vypočteny z dat výběrového souboru s využitím výběrových vah a vah používaných v důsledku non-response.

P-M0, P-M1	Odhadované charakteristiky hrubé měsíční mzdy, jejich složek i placený čas jsou vypočteny z dat výběrového souboru s využitím výběrových vah, vah používaných v důsledku non-response a vah, zohledňujících různé délky neplacené neodpracované doby (nemoc, neplacená absence) a doby v evidenčním stavu.
P-V5	Odhadované charakteristiky průměrného hodinového výdělku podle podskupin zaměstnání jsou vypočteny z dat výběrového souboru.
P-M5	Odhadované charakteristiky hrubé měsíční mzdy a jejich složek podle podskupin zaměstnání jsou vypočteny z dat výběrového souboru s využitím vah, zohledňujících různé délky neplacené neodpracované doby (nemoc, neplacená absence) a doby v evidenčním stavu. Stejným způsobem je vypočtena i placená doba.
P-T5	Odhadované charakteristiky odpracované a neodpracované doby podle podskupin zaměstnání jsou vypočteny z dat výběrového souboru s využitím vah, zohledňujících různé délky doby v evidenčním stavu.

Šetření RSCP odhaduje výdělkové charakteristiky a neslouží jako zdroj informací o počtech zaměstnanců v jednotlivých třídících kategoriích. Počty zaměstnanců jsou v agregovaných tabulkách uváděny v % a jejich účelem je přiblížit relativní zastoupení publikovaných kategorií. Počty zaměstnanců v ČR zjišťují šetření Českého statistického úřadu - podnikové výkaznictví a výběrové šetření pracovních sil (viz www.czso.cz).

Statistické charakteristiky používané ve výsledkových tabulkách:

První decil – D1	První decil je hodnota, pod kterou leží 10% nejnižších hodnot sledovaného znaku.
Medián	Medián je hodnota uprostřed vzestupně uspořádané řady hodnot sledovaného znaku, polovina hodnot je nižší než medián a druhá polovina je vyšší než medián.
Devátý decil – D9	Devátý decil je hodnota, nad kterou leží 10% nejvyšších hodnot sledovaného znaku.
Průměr	Průměr je počítán jako vážený (případně nevážený) aritmetický průměr sledovaného znaku.

Kvalita odhadů

Odhadované charakteristiky podléhají dvěma typům chyb - výběrovým chybám a nevýběrovým chybám. Výběrové chyby jsou způsobeny faktorem náhody při pravděpodobnostním výběru RSCP. Hodnoty výběrových chyb není možné ze současného výběrového souboru RSCP získat, nicméně používaná stratifikace výrazně snižuje jejich výši. Nevýběrové chyby bývají způsobeny především špatnou kvalitou dat od zpravodajských jednotek (neúplné údaje, chybné údaje) a jejich vliv je snižován několikastupňovými kontrolními mechanismy a častými kontakty firmy provádějící šetření RSCP se zpravodajskými jednotkami.

Definice vybraných pojmů

Ekonomický subjekt	Ekonomický subjekt je právnický subjekt nebo fyzická osoba s postavením podnikatele, zapsaná do registru ekonomických subjektů ČSÚ. Každému ekonomickému subjektu se přiděluje identifikační číslo (IČO).
Organizační jednotka	Z hlediska mzdové statistiky RSCP se dělí ekonomické subjekty na organizační jednotky podle okresu, ve kterém jednotky působí a nebo podle odvětví (OKEČ), které charakterizuje jejich ekonomickou činnost. Organizační jednotku tvoří všechny útvary ekonomického subjektu, které působí ve stejném okrese a patří do stejné kategorie OKEČ.
Zpravodajská jednotka	Zpravodajskou jednotkou je právnická osoba, organizační složka státu nebo fyzická osoba, od níž se požaduje poskytnutí údajů ve statistickém zjišťování podle zákona č. 89/1995 Sb., o státní statistické službě ve znění pozdějších předpisů.
Referenční období	RSCP je čtvrtletní statistické zjišťování a čtvrtletí, za které se zjišťování provádí je referenčním obdobím. Charakteristiky organizace se zjišťují ke konci referenčního období, průměrný hodinový výdělek se zjišťuje za referenční období (tj. uplynulé čtvrtletí). Ostatní mzdové údaje a údaje o odpracovaném čase se zjišťují od počátku roku do konce referenčního období.
Sledované období	Sledované období je období od začátku roku do konce příslušného čtvrtletí (referenčního období).
Podnikatelská sféra	Kritériem pro zařazení zpravodajské jednotky do podnikatelské nebo nepodnikatelské sféry je zákon, který subjekt uplatňuje při odměňování zaměstnanců. Do podnikatelské sféry patří subjekty, které odměňují podle zákona č. 1/1992 Sb., o mzdě, odměně za pracovní pohotovost a o průměrném výděлку ve znění pozdějších předpisů
Nepodnikatelská sféra	Kritériem pro zařazení zpravodajské jednotky do sféry podnikatelské nebo nepodnikatelské je zákon, který subjekt uplatňuje při odměňování zaměstnanců. Do nepodnikatelské sféry patří organizace, které odměňují podle zákona č. 143/1992 Sb., o platu a odměně za pracovní pohotovost v rozpočtových a v některých dalších organizacích a orgánech ve znění pozdějších předpisů.
Základní soubor	Základním souborem RSCP jsou aktivní ekonomické subjekty z registru ekonomických subjektů, které mají 10 a více zaměstnanců, přísluší do podnikatelské sféry a do institucionálních sektorů: nefinanční podniky, finanční instituce nebo vládní instituce.

Ostatní symboly používané ve výsledkových tabulkách:

"neuvedeno" kategorie zaměstnanců, u kterých nebyl uveden kód příslušné třídící charakteristiky

"*" položka vstupních dat vypočítaná, ale nezveřejnitelná z důvodu nedostatečného počtu vstupních hodnot (min. 3 ekonomické subjekty a 10 zaměstnanců)