



REGIONÁLNÍ STATISTIKA CENY PRÁCE

rok **2018**

Platová sféra

Jihomoravský kraj

Výsledky ke dni 20. 3. 2019

WWW.ISPV.CZ

Copyright - MPSV ČR

Publikace ani její část nesmí být kopírována, rozšiřována a zařazována do informačních systémů v jakékoliv formě (elektronické, mechanické, optické, magnetické aj.) bez písemného souhlasu

Ministerstva práce a sociálních věcí

Zpracovatel: TREXIMA, spol. s r.o., třída Tomáše Bati 299, Louky, 763 02 Zlín

Obsah:

Úvod	7
Výsledková část - platová sféra	
Základní metodické přístupy	11
Popis publikovaných tabulek	12
Hrubý měsíční plat	
PLS-M0 Základní informace o hrubém měsíčním platu	13
PLS-M1 Hrubý měsíční plat podle pohlaví a věku	14
PLS-M2 Hrubý měsíční plat podle vzdělání	14
PLS-M7 Hrubý měsíční plat podle hlavních tříd a tříd zaměstnání CZ-ISCO	16
PLS-M8 Hrubý měsíční plat podle podskupin a kategorií zaměstnání CZ-ISCO	20
Měsíční odpracovaná a neodpracovaná doba	
PLS-T0 Základní informace o měsíční odpracované a neodpracované době	26
PLS-T8 Měsíční odpracovaná a neodpracovaná doba podle podskupin a kategorií zaměstnání CZ-ISCO	27
Hodinový výdělek	
PLS-V0 Základní informace o hodinovém výdělku	30
PLS-V1 Hodinový výdělek podle pohlaví a věku	31
PLS-V8 Hodinový výdělek podle podskupin a kategorií zaměstnání CZ-ISCO	32

Dodatek - Technický popis šetření

1. Koncepce šetření	37
1.1 Základní soubor	37
1.3 Struktura souboru RSCP-PLS	37
2. Vstupní údaje	38
2.1 Sběr dat	38
2.2 Nejdůležitější vstupní údaje	39
2.3 Kvalita údajů	39
2.4 Klasifikace a číselníky	39
3. Nejdůležitější sledované ukazatele	40
3.1 Hrubý měsíční plat	40
3.2 Měsíční odpracovaná a neodpracovaná doba	42
3.3 Hodinový výdělek	43
4. Definice vybraných pojmů	44



Úvodní část

Ú v o d

Regionální statistika ceny práce (RSCP) je systém pravidelného monitorování výdělkové úrovně a pracovní doby zaměstnanců v jednotlivých krajích České republiky formou statistického šetření. Sledovanými ukazateli výdělkové úrovně jsou hrubá měsíční mzda (plat) a hodinový výdělek. Šetření je obsahově harmonizováno se strukturálním šetřením EU „Structure of Earnings Survey“, viz nařízení Komise (ES) č. 1916/2000 ve znění pozdějších předpisů. Gestorem šetření je Ministerstvo práce a sociálních věcí (MPSV). Průběh a vývoj šetření RSCP řídí komise složená ze zástupců MPSV, Českého statistického úřadu (ČSÚ), Ministerstva financí, České národní banky, Českomoravské konfederace odborových svazů, Svazu průmyslu a dopravy ČR, CERGE-EI, VŠE v Praze a dalších institucí. Zpracovatelem RSCP je TREXIMA, spol. s r.o. (www.trexima.cz).

Šetření RSCP sleduje výdělkové údaje ve mzdové i platové sféře. Ve mzdové sféře je zjišťování prováděno pod názvem „Čtvrtletní šetření o průměrném výdělku“ a je zařazeno do programu statistických zjišťování vyhlášených ČSÚ ve sbírce zákonů pro příslušný kalendářní rok (viz příloha č. 2 Vyhlášky č. 373/2017 Sb., kterou se stanoví Program statistických zjišťování na rok 2018) a pro vybrané ekonomické subjekty je povinné. Zdrojem dat pro platovou sféru je Informační systém o platech, který je spravován Ministerstvem financí a je realizován s pololetní periodou.

Publikace RSCP jsou pro jednotlivé kraje vydávány od roku 2011 jednou ročně, a to samostatně za mzdovou a platovou sféru. Publikace RSCP obsahují údaje o mzdách (platech), pracovní době a hodinovém výdělku v podrobných klasifikacích, zejména podle jednotlivých zaměstnání.

Souhrnné výsledky šetření za Českou republiku obsahuje Informační systém o průměrném výdělku (ISPV).

Výsledkové publikace RSCP ve formátu Excel a ve formátu PDF jsou k dispozici na internetových stránkách MPSV (www.mpsv.cz) v sekci *Příjmy a životní úroveň*. Regionální statistika je zveřejňována na stránkách <http://portal.mpsv.cz/> v sekci *Zaměstnanost* v podsekci *Statistiky* pod odkazem *Statistika výdělků*. Všechny výsledkové publikace a aktuální studie a analýzy z oblasti odměňování nabízí portál www.ispv.cz. Ten zároveň slouží jako podpora respondentům RSCP, kteří zde naleznou všechny potřebné informace a podpůrné nástroje pro zasílání dat.

Ministerstvo práce a sociálních věcí děkuje všem respondentům šetření za přípravu vstupních dat pro šetření. Svědomitý přístup respondentů a dodržování termínů pro předání dat umožňují pravidelně uveřejňovat tuto publikaci.



Výsledková část

platová sféra

Výsledková část - platová sféra

Základní metodické přístupy

Tato publikace přináší charakteristiky hrubého měsíčního platu, pracovní doby a hodinového výdělku získané za platovou sféru v rámci šetření RSCP (RSCP-PLS). V RSCP se zařazují do platové sféry ekonomické subjekty, které odměňují platem podle § 109 odst. 3 zákona č. 262/2006 Sb., zákoníku práce, ve znění pozdějších předpisů. Zdrojem dat je Informační systém o platech, který je spravován Ministerstvem financí a je realizován s pololetní periodou.

Primárním výsledkem RSCP jsou statistiky platové úrovně jednotlivých zaměstnání (od roku 2011 v klasifikaci CZ-ISCO) v jednotlivých krajích České republiky, dále statistiky platů, pracovní doby a hodinových výdělků v členění podle charakteristik zaměstnance i zaměstnavatele.

Vedle podnikového výkaznictví ČSÚ je RSCP dalším zdrojem informací o mzdách a platech v České republice. Výkaznictví ČSÚ sbírá údaje o evidenčním počtu zaměstnanců a vyplacených mzdách za ekonomický subjekt a publikuje průměrné mzdy v členění podle podnikových charakteristik. Jeho účelem je makroekonomický pohled na jednotlivá odvětví ekonomiky v rámci dlouhé časové řady. Naproti tomu údaje z RSCP slouží primárně k porovnávání mzdové úrovně jednotlivých skupin zaměstnanců – při znalosti mzdové diference, mzdových složek, pracovní doby – mezi sebou v podrobné klasifikaci zaměstnání CZ-ISCO a v různých krajích. Navíc umožňuje standardizované srovnání mezi jednotlivými zeměmi EU. Při srovnávání výsledků průměrných mezd ČSÚ a RSCP je třeba vzít v úvahu rozdílnou definici mzdové sféry podle RSCP a podnikatelské sféry podle ČSÚ a rozdílný způsob přepočtu zaměstnanců (na plné úvazky podle ČSÚ a na plnou placenou dobu podle RSCP).

Popis publikovaných tabulek

Tabulky v publikaci jsou rozděleny podle sledovaných ukazatelů do tří základních okruhů. Charakteristiky hrubého měsíčního platu, struktura platu a průměrná placená doba jsou v tabulkách s označením MZS-Mx, charakteristiky měsíční odpracované a neodpracované doby v tabulkách s označením MZS-Tx a charakteristiky hodinového výdělku v tabulkách s označením MZS-Vx.

Tabulky typu Mx obsahují údaj o počtu zaměstnanců přepočteném podle placených měsíců (podrobnější vysvětlení v kapitole 3.1 Technického dodatku), dále nejvýznamnější charakteristiky platové diferenciací (viz tabulka níže), průměrný plat a jeho složení (podíl odměn, příplatků a náhrad) a odpovídající měsíční placenou dobu.

Tabulky typu Tx obsahují údaj o počtu zaměstnanců přepočteném podle evidenčních měsíců (podrobnější vysvětlení v kapitole 3.2 Technického dodatku), dále průměrnou měsíční pracovní dobu s výší přesčasu a neodpracovanou dobu s dobou dovolené a nemoci.

Tabulky typu Vx obsahují údaj o počtu zaměstnanců přepočteném podle placených měsíců a nejvýznamnější charakteristiky diferenciací hodinového výdělku.

Statistické charakteristiky používané ve výsledkových tabulkách:

1. decil	První decil je hodnota, pod kterou leží 10 % nejnižších hodnot sledovaného znaku.
1. kvartil	První kvartil je hodnota, pod kterou leží 25 % nejnižších hodnot sledovaného znaku.
Medián	Medián je hodnota uprostřed vzestupně uspořádané řady hodnot sledovaného znaku, polovina hodnot je nižší než medián a druhá polovina je vyšší než medián.
3. kvartil	Třetí kvartil je hodnota, nad kterou leží 25 % nejvyšších hodnot sledovaného znaku.
9. decil	Devátý decil je hodnota, nad kterou leží 10 % nejvyšších hodnot sledovaného znaku.
Průměr	Průměr je počítán jako vážený (případně nevážený) aritmetický průměr sledovaného znaku.

Ostatní symboly používané ve výsledkových tabulkách:

"Neuvedeno"	Symbol "Neuvedeno" označuje kategorii zaměstnanců, u které nebyl uveden kód příslušného třídícího znaku.
"*"	Symbol "*" označuje nezveřejnitelný údaj z důvodu malého (méně než 50 zaměstnanců) či nereprezentativního vzorku zaměstnanců.

Základní informace o hrubém měsíčním platu

Jihomoravský kraj

Medián hrubého měsíčního platu 32 641 Kč/měs

Index mediánu hrubého měsíčního platu vůči roku 2017 111,1 %

Diferenciace

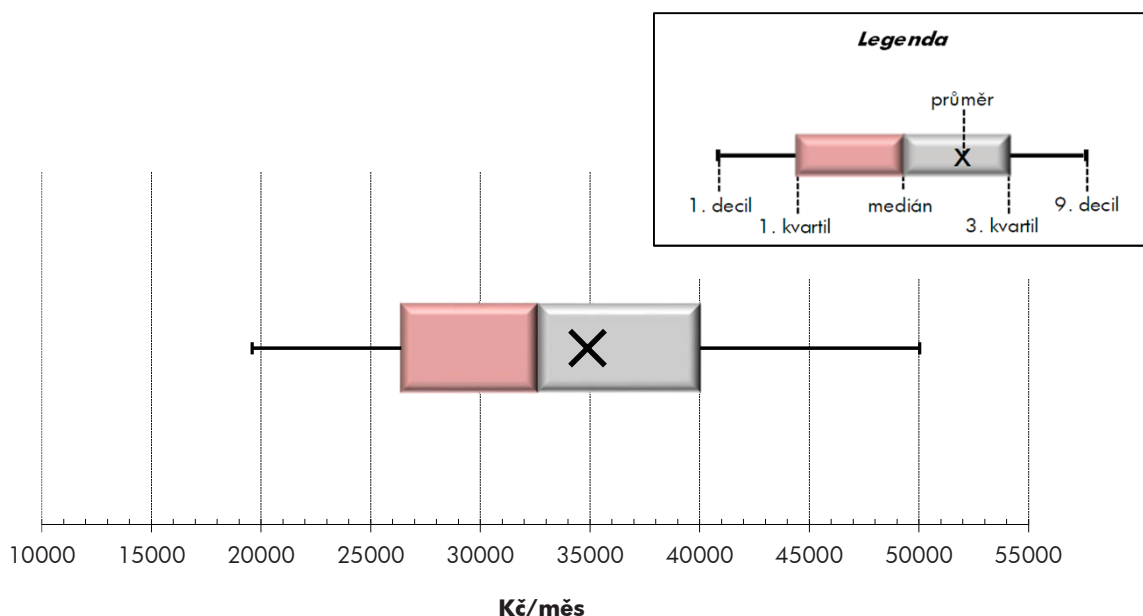
1. decil	- 10 % hrubých měsíčních platů menších než	19 590 Kč/měs
1. kvartil	- 25 % hrubých měsíčních platů menších než	26 395 Kč/měs
Medián	- 50 % hrubých měsíčních platů menších než	32 641 Kč/měs
3. kvartil	- 25 % hrubých měsíčních platů větších než	40 019 Kč/měs
9. decil	- 10 % hrubých měsíčních platů větších než	50 027 Kč/měs

Průměr hrubého měsíčního platu 34 884 Kč/měs

Podíl zaměstnanců s podprůměrným hrubým měsíčním platem 58,7 %

Vybrané složky hrubého měsíčního platu

Odměny	6,8 %
Příplatky	14,2 %
Náhrady	12,0 %

Průměrná placená doba 173,4 hod/měs**Počet zaměstnanců (přepočtený podle placených měsíců) 77,1 tis. osob**

Hrubý měsíční plat podle pohlaví a věku

Jihomoravský kraj

pohlaví/ věková skupina	počet zaměstnanců přepočtený podle placených měsíců	hrubý měsíční plat	
		medián	meziroční index
	tis. osob	Kč/měs	%
CELKEM - platová sféra	77,1	32 641	111,1
do 20 let	0,1	13 826	107,2
20 - 29 let	8,4	27 928	112,5
30 - 39 let	14,7	32 649	111,3
40 - 49 let	24,1	33 324	110,5
50 - 59 let	22,5	33 869	110,9
60 a více let	7,3	34 709	111,2
MUŽI	24,8	35 544	112,2
do 20 let	0,0	13 202	105,1
20 - 29 let	3,1	28 218	113,8
30 - 39 let	5,9	36 573	113,2
40 - 49 let	6,8	39 358	112,7
50 - 59 let	5,9	35 709	111,0
60 a více let	3,1	34 814	112,7
ŽENY	52,4	31 610	111,0
do 20 let	0,0	17 262	111,8
20 - 29 let	5,3	27 793	111,9
30 - 39 let	8,9	30 530	110,8
40 - 49 let	17,3	31 789	110,8
50 - 59 let	16,7	33 257	110,6
60 a více let	4,2	34 644	110,4

Hrubý měsíční plat podle vzdělání

Jihomoravský kraj

stupeň dosaženého vzdělání (KKOV)	počet zaměstnanců přepočtený podle placených měsíců	hrubý měsíční plat		
		medián	meziroční index	
	tis. osob	Kč/měs	%	
Základní a nedokončené	A-C	2,2	18 611	113,6
Střední bez maturity	D,E,H,J	11,2	22 193	113,0
Střední s maturitou	K-M	27,7	31 677	110,3
Vyšší odborné a bakalářské	N,R	8,5	34 242	112,3
Vysokoškolské	T,V	25,1	38 139	110,8
Neuvedeno		2,5	29 304	113,5
CELKEM - platová sféra	77,1	32 641	111,1	

Hrubý měsíční plat podle pohlaví a věku

Jihomoravský kraj

diferenciace hrubého měsíčního platu				hrubý měsíční plat				placená doba
1. decil	1. kvartil	3. kvartil	9. decil	průměr	z toho			
Kč/měs	Kč/měs	Kč/měs	Kč/měs		Kč/měs	odměny	příplatky	náhrady
					%	%	%	
19 590	26 395	40 019	50 027	34 884	6,8	14,2	12,0	173,4
13 202	13 202	19 630	24 717	16 625	3,2	5,2	4,6	174,8
15 665	22 697	32 373	37 912	28 115	6,0	12,4	10,9	174,2
21 894	27 371	39 121	47 999	34 755	7,1	14,3	11,7	173,7
20 045	27 217	40 922	50 665	35 682	6,9	14,6	11,8	173,0
19 359	26 997	41 415	51 780	35 869	6,7	14,0	12,4	173,3
19 294	26 225	42 976	58 015	37 464	7,0	14,7	12,5	173,9
21 560	28 084	44 754	58 317	38 945	7,1	16,6	10,9	173,7
13 157	13 202	13 826	19 630	14 538	1,4	3,3	2,5	175,7
14 361	20 171	33 112	39 190	27 696	5,3	13,2	9,1	174,2
25 067	30 628	43 076	53 599	39 124	7,0	16,4	10,5	173,6
24 586	31 236	48 832	61 858	42 978	7,4	17,5	10,7	173,3
21 634	27 668	47 224	61 849	40 106	7,3	16,8	11,5	173,7
20 553	25 493	45 441	65 128	39 244	7,5	16,8	12,1	174,4
18 988	25 726	38 161	45 957	32 962	6,6	12,8	12,6	173,3
13 202	14 234	23 741	27 201	19 043	4,7	6,9	6,5	173,8
19 457	23 386	31 898	36 920	28 364	6,3	12,0	11,9	174,2
20 211	25 863	35 841	43 245	31 872	7,2	12,6	12,7	173,7
18 795	25 899	37 913	45 315	32 812	6,7	13,1	12,4	172,9
18 646	26 713	40 212	48 185	34 377	6,5	12,8	12,8	173,1
18 464	27 193	42 031	52 904	36 160	6,5	13,0	12,8	173,6

Hrubý měsíční plat podle vzdělání

Jihomoravský kraj

diferenciace hrubého měsíčního platu				hrubý měsíční plat				placená doba
1. decil	1. kvartil	3. kvartil	9. decil	průměr	z toho			
Kč/měs	Kč/měs	Kč/měs	Kč/měs		Kč/měs	odměny	příplatky	náhrady
					%	%	%	
13 506	15 751	23 110	28 029	19 760	5,3	11,4	10,4	173,2
15 828	18 043	27 441	31 348	23 304	6,3	13,1	10,2	173,5
21 780	27 008	38 444	44 800	32 767	5,3	13,6	11,3	172,8
24 710	28 796	41 392	48 944	35 723	5,7	15,2	12,0	172,5
29 465	33 262	48 507	64 847	44 017	8,6	14,9	13,0	174,7
13 870	22 814	34 200	41 029	29 134	6,3	11,5	11,4	171,8
19 590	26 395	40 019	50 027	34 884	6,8	14,2	12,0	173,4

Hrubý měsíční plat podle hlavních tříd a tříd zaměstnání CZ-ISCO

		Jihomoravský kraj	
hlavní třída / třída zaměstnání CZ-ISCO		počet zaměstnanců přepočtený podle placených měsíců	hrubý měsíční plat
		tis. osob	medián Kč/měs
D	Manuální pracovníci	16,2	21 750
T	Nemanuální pracovníci	61,0	35 001
1	Řídící pracovníci	3,2	52 215
11	Nejvyšší státní úředníci, nejvyšší představitelé společností	0,4	63 317
12	Řídící prac.správy podniku, obchod., admin. a pod. činností	0,6	51 700
13	Řídící pracovníci výroby, IT, vzdělávání a příbuzných oborů	2,1	51 162
14	Řídící prac.ubyt.,strav.služeb,obchodu,ost.řídící pracovníci	0,1	42 490
2	Specialisté	25,4	35 836
21	Specialisté v oblasti vědy a techniky	1,2	36 578
22	Specialisté v oblasti zdravotnictví	5,1	47 403
23	Specialisté v oblasti výchovy a vzdělávání	14,2	34 031
24	Specialisté v obchodní sféře a veřejné správě	2,0	36 184
25	Specialisté v oblasti ICT	0,4	39 335
26	Specialisté obl. právní, sociální, kulturní a příbuz.oblastí	2,4	34 747
3	Techničtí a odborní pracovníci	22,1	34 583
31	Techničtí a odborní pracovníci v oblasti vědy a techniky	1,3	30 590
32	Odborní pracovníci v oblasti zdravotnictví	6,5	37 589
33	Odborní pracovníci v obchodní sféře a veřejné správě	12,2	34 410
34	Odborní pracovníci v obl.práva,kultury,sportu,příbuz.oborech	1,7	29 190
35	Technici v oblasti ICT	0,5	31 447
4	Úředníci	4,4	28 111
41	Všeobecní admin.pracovníci,sekretáři,pracovníci zadávání dat	1,6	25 908
42	Pracovníci informačních služeb,na přepážkách,v příb.oborech	0,3	24 979
43	Úředníci pro zpracování číselných údajů a v logistice	0,6	29 440
44	Ostatní úředníci	1,9	30 382

Hrubý měsíční plat podle hlavních tříd a tříd zaměstnání CZ-ISCO

Jihomoravský kraj

diferenciace hrubého měsíčního platu				hrubý měsíční plat				placená doba
1. decil	1. kvartil	3. kvartil	9. decil	průměr	z toho			
Kč/měs	Kč/měs	Kč/měs	Kč/měs	Kč/měs	odměny	příplatky	náhrady	hod/měs
					%	%	%	
15 510	17 657	27 438	32 284	23 389	6,0	13,8	10,6	172,8
25 225	29 660	42 097	52 681	37 935	6,9	14,2	12,2	173,6
38 005	44 015	64 509	80 987	56 650	11,5	25,1	13,2	173,7
44 651	53 563	77 772	96 941	67 937	14,3	31,1	11,6	173,3
35 648	42 153	65 682	81 592	55 606	14,4	26,3	11,0	174,4
38 947	44 108	62 501	76 127	55 637	10,1	23,6	14,3	173,5
28 543	32 763	50 201	61 143	43 869	10,6	23,5	11,1	172,9
28 353	31 455	41 631	54 177	40 023	7,5	12,0	13,8	174,9
27 304	31 429	43 267	52 786	38 629	9,3	14,1	11,0	174,4
33 636	39 359	67 990	99 786	57 766	9,3	18,7	10,1	179,4
28 098	30 567	37 656	41 063	34 535	5,8	6,4	17,4	173,5
26 734	30 822	43 987	53 689	38 714	9,3	18,7	11,1	174,6
29 401	33 736	47 412	56 791	41 497	9,3	20,9	10,6	175,2
27 412	30 642	39 606	46 267	36 008	8,4	11,7	11,0	174,1
25 561	29 558	41 669	49 004	36 268	5,6	16,0	11,5	172,4
23 624	27 075	35 473	41 930	31 959	8,8	12,6	10,6	174,6
29 169	32 650	42 994	48 652	38 349	3,6	17,8	10,7	172,6
25 282	29 365	42 494	50 582	36 615	6,1	15,5	12,1	172,1
22 935	25 658	33 289	38 034	29 973	7,4	13,9	11,1	171,3
24 110	27 516	37 305	44 502	33 251	6,9	18,6	10,1	174,7
20 999	23 983	33 267	38 345	29 158	8,7	12,5	11,1	173,2
20 158	22 759	30 247	34 790	27 023	9,0	10,6	10,6	174,0
18 352	21 796	28 838	32 695	25 664	6,2	14,7	10,7	172,3
22 665	25 855	34 130	39 601	30 418	8,4	13,1	10,8	173,5
22 105	25 654	35 483	40 522	31 101	8,9	13,4	11,5	172,7

Hrubý měsíční plat podle hlavních tříd a tříd zaměstnání CZ-ISCO

		Jihomoravský kraj	
hlavní třída / třída zaměstnání CZ-ISCO		počet zaměstnanců přepočtený podle placených měsíců	hrubý měsíční plat
		tis. osob	medián Kč/měs
5	Pracovníci ve službách a prodeji	12,0	24 801
51	Pracovníci v oblasti osobních služeb	4,3	20 307
52	Pracovníci v oblasti prodeje	0,2	23 729
53	Pracovníci osob.péče ve vzdělávání,zdravotnictví,příbuz.obl.	5,0	25 968
54	Pracovníci v oblasti ochrany a ostrahy	2,5	36 416
6	Kvalifikovaní pracovníci v zemědělství,lesnictví a rybářství	0,2	22 265
61	Kvalifikovaní pracovníci v zemědělství	0,2	22 250
62	Kvalifikovaní pracovníci v lesnictví, rybářství a myslivosti	0,0	*
63	Farmáři, rybáři, lovci a sběrači samozásobitelé		
7	Řemeslníci a opraváři	1,2	25 077
71	Řemeslníci,kvalif.pracovníci na stavbách(kromě elektrikářů)	0,4	25 084
72	Kovodělníci,strojírenští dělníci,pracovníci v příb.oborech	0,3	25 467
73	Pracovníci v obl.uměleckých a tradičních řemesel, polygrafie	0,1	24 802
74	Pracovníci v oboru elektroniky a elektrotechniky	0,2	27 239
75	Zpracovatelé potravin,dřeva,textilu,pracovníci příbuz.oborů	0,2	22 561
8	Obsluha strojů a zařízení, montéři	1,3	27 556
81	Obsluha stacionárních strojů a zařízení	0,3	21 584
82	Montážní dělníci výrobků a zařízení		
83	Řidiči a obsluha pojízdných zařízení	1,0	29 277
9	Pomocní a nekvalifikovaní pracovníci	4,6	16 766
91	Uklízeči a pomocníci	2,8	16 428
92	Pomocní pracovníci v zemědělství, lesnictví a rybářství	0,0	*
93	Pomocní pracovníci těžby,staveb.,výroby,dopravy a příb.ob.	0,2	20 846
94	Pomocní pracovníci při přípravě jídla	0,1	17 621
95	Pracovníci pouličního prodeje a poskytování služeb	0,0	*
96	Pracovníci s odpady a ostatní pomocní pracovníci	1,5	17 475
CELKEM - platová sféra		77,1	32 641

Hrubý měsíční plat podle hlavních tříd a tříd zaměstnání CZ-ISCO

Jihomoravský kraj

diferenciace hrubého měsíčního platu				hrubý měsíční plat				placená doba
1. decil	1. kvartil	3. kvartil	9. decil	průměr	z toho			
Kč/měs	Kč/měs	Kč/měs	Kč/měs	Kč/měs	odměny	příplatky	náhrady	hod/měs
					%	%	%	
17 587	20 179	30 072	38 485	26 563	5,6	14,7	11,4	171,0
16 561	17 899	24 165	28 407	21 594	7,6	9,2	10,3	174,3
17 910	20 865	27 627	30 673	24 077	5,4	13,4	10,4	173,3
19 715	22 269	29 270	31 512	26 005	5,0	14,8	11,8	169,5
20 541	28 748	43 825	50 781	36 439	4,4	20,1	11,9	168,0
17 430	19 883	25 097	29 257	22 776	7,7	12,2	10,5	179,5
17 088	19 883	25 097	29 257	22 744	7,9	12,0	10,6	180,0
*	*	*	*	*	*	*	*	*
19 573	22 610	27 980	31 432	25 446	5,5	14,0	10,4	175,7
20 549	23 021	27 719	30 565	25 694	5,9	14,3	10,2	176,5
20 561	23 101	28 046	31 273	25 702	6,5	14,8	10,6	174,3
21 915	23 046	27 221	30 190	25 405	5,2	9,0	10,4	174,8
22 360	24 357	30 981	33 093	27 763	4,4	17,6	10,0	177,4
16 569	17 417	24 686	27 441	21 887	4,5	8,1	10,9	174,9
19 270	22 643	31 836	34 305	27 317	7,7	20,3	10,2	176,3
17 348	19 263	26 833	30 622	23 149	6,3	17,2	9,9	173,8
21 038	24 306	32 488	34 722	28 574	8,1	21,1	10,2	177,1
13 632	15 181	19 444	23 038	17 706	6,2	8,8	10,2	174,0
14 338	15 289	18 119	20 329	16 960	6,6	7,0	10,3	173,6
*	*	*	*	*	*	*	*	*
15 838	18 881	23 444	26 259	21 185	4,5	14,2	9,6	176,5
15 794	16 554	19 018	21 259	18 118	6,3	5,6	10,2	175,0
*	*	*	*	*	*	*	*	*
12 507	14 078	22 243	26 021	18 575	5,6	11,3	10,1	174,2
19 590	26 395	40 019	50 027	34 884	6,8	14,2	12,0	173,4

Hrubý měsíční plat podle podskupin zaměstnání CZ-ISCO

podskupina zaměstnání / kategorie zaměstnání CZ-ISCO	Jihomoravský kraj	
	počet zaměstnanců přepočtený podle placených měsíců	hrubý měsíční plat
		medián
	tis. osob	Kč/měs
1112 Nejvyšší státní úředníci	0,2	62 480
1120 Nejvyšší představitelé společností (kromě polit.,zájím.org.)	0,1	66 033
1211 Řídící pracovníci v oblasti financí (kr.fin.,pojišť.služeb)	0,2	53 194
1212 Řídící pracovníci v oblasti lidských zdrojů	0,1	45 272
1219 Ostatní řídicí pracovníci správy podniku a pod. činností	0,3	52 814
1311 Řídící pracovníci v zemědělství, lesnictví a příb. oborech	0,1	54 007
1330 Řídící pracovníci v oblasti ICT	0,0	63 947
1341 Řídící pracovníci v oblasti péče o děti	0,4	43 501
1342 Řídící pracovníci v oblasti zdravotnictví	0,2	71 671
1343 Řídící pracovníci v oblasti péče o seniory	0,0	41 768
1344 Řídící pracovníci v sociální oblasti (kromě péče o seniory)	0,1	45 531
1345 Řídící pracovníci v oblasti vzdělávání	1,0	53 349
1349 Řídící pracovníci knihoven, muzeí, práva a bezpečnosti	0,2	62 205
1431 Řídící pracovníci kultury, vydavatelství, sportu, zábavy	0,0	43 228
2131 Biologové, botanici, zoologové a příbuzní specialisté	0,2	38 648
2132 Specialisté v zemědělství, lesnictví, rybářství a vod.hosp.	0,2	35 269
2133 Specialisté ochrany životního prostředí (kr.přům.ekologie)	0,1	33 096
2141 Specialisté v oblasti průmysl.inženýrství a příbuz.oblastech	0,1	36 683
2211 Praktičtí lékaři	0,3	61 848
2212 Lékaři specialisté	2,1	69 770
2221 Všeobecné sestry se specializací	1,9	43 089
2320 Učitelé odborných předmětů, praktického vyučování, lektori	1,3	35 373
2330 Učitelé SŠ (kr.odborných předmětů), konzervatořích, 2.st.ZŠ	4,6	35 785
2341 Učitelé na 1. stupni ZŠ	2,8	35 834
2342 Učitelé v oblasti předškolní výchovy	2,5	29 422
2354 Lektori a učitelé hudby na ostatních školách	0,3	32 771
2355 Lektori a učitelé umění na ostatních školách	0,1	33 450
2359 Specialisté,odborní pracovníci v obl.výchovy,vzdělávání j.n.	1,3	30 544
2411 Specialisté v oblasti účetnictví	0,4	35 053
2422 Specialisté v oblasti strategie a politiky organizací	1,3	37 130
2522 Systémoví administrátoři, správci počítačových sítí	0,2	38 324
2612 Soudci a příbuzní pracovníci	0,5	34 414
2619 Specialisté v oblasti práva a příbuzných oblastech j.n.	0,5	38 828
2621 Specialisté archiváři,kurátoři a správci památkových objektů	0,2	31 460
2634 Psychologové	0,2	34 210
2635 Specialisté v oblasti sociální práce	0,2	33 640
2652 Hudebníci, zpěváci a skladatelé	0,4	35 027
3112 Stavební technici	0,3	34 309
3118 Technici kartografové,zeměměřiči,pracovníci v příbuz.oborech	0,4	28 420
3119 Technici v ostatních průmyslových oborech	0,2	30 502
3211 Technici a asistenti pro obsluhu lékařských zařízení	0,3	40 103
3212 Odborní laboranti, laboratorní asistenti v obl.zdravotnictví	0,6	33 788
3221 Všeobecné sestry bez specializace	4,0	39 154
3255 Odborní pracovníci v oblasti rehabilitace	0,2	33 007

Hrubý měsíční plat podle podskupin zaměstnání CZ-ISCO

Jihomoravský kraj

diferenciace hrubého měsíčního platu				hrubý měsíční plat				placená doba
1. decil	1. kvartil	3. kvartil	9. decil	průměr	z toho			
Kč/měs	Kč/měs	Kč/měs	Kč/měs	Kč/měs	odměny	příplatky	náhrady	hod/měs
					%	%	%	
47 774	54 381	75 716	94 127	67 664	13,1	31,9	11,7	174,0
39 724	54 727	81 690	108 666	70 444	16,9	30,6	11,3	172,5
36 697	43 786	63 775	78 395	55 900	14,1	27,5	11,3	173,4
37 843	39 883	51 849	66 438	48 651	10,7	23,9	10,8	176,1
36 921	43 101	67 601	81 594	56 376	15,4	25,3	11,0	174,8
43 477	47 138	62 116	81 431	58 979	15,3	22,3	10,8	174,2
43 214	51 108	71 167	81 637	62 911	14,7	29,7	10,4	175,5
34 942	38 652	47 137	50 890	43 374	7,4	20,3	16,0	173,1
41 405	49 302	95 052	128 622	77 169	11,1	25,3	10,0	178,1
36 711	38 373	46 491	60 756	44 396	8,7	21,2	10,2	173,6
37 986	41 022	58 519	71 414	51 153	10,7	26,0	10,7	173,7
41 891	47 142	61 532	69 213	54 802	9,7	23,1	16,6	173,4
40 955	48 635	76 823	89 357	63 907	11,1	26,3	11,4	170,3
29 754	33 956	54 846	62 056	46 248	10,6	26,9	10,7	171,9
26 512	31 136	48 985	59 285	41 325	8,4	12,4	11,0	175,8
28 047	31 420	40 029	43 022	35 576	11,8	8,0	11,0	174,0
24 956	28 913	36 752	42 767	33 703	8,1	10,4	11,3	173,8
26 714	30 756	46 299	51 969	38 810	9,5	16,6	11,7	174,2
33 641	45 951	78 670	98 332	64 549	10,8	18,2	8,5	196,7
37 721	52 019	96 304	120 587	75 617	12,8	19,3	9,8	185,1
34 349	38 740	47 146	52 118	43 392	3,2	19,6	10,6	172,0
30 059	32 230	39 200	43 396	36 227	6,6	7,1	17,5	174,5
30 657	32 801	38 553	41 797	36 168	5,8	7,1	17,6	173,2
30 467	32 858	38 282	40 777	35 799	6,0	5,9	17,6	173,5
26 310	27 596	31 356	34 045	29 870	5,5	3,1	16,6	173,7
28 735	30 668	34 948	37 219	32 998	3,5	2,3	18,1	174,7
28 283	29 907	34 978	36 683	32 987	3,4	2,3	17,2	174,8
26 098	28 060	33 989	38 489	31 710	6,0	6,8	16,7	173,8
26 740	30 395	41 177	48 167	36 418	9,0	15,9	10,8	172,7
27 349	31 660	45 979	55 379	40 002	9,3	19,9	11,2	175,3
29 540	33 464	44 069	50 899	39 316	9,2	18,4	10,6	174,8
29 215	31 791	39 159	44 424	35 957	11,3	9,2	9,9	174,1
28 498	33 271	45 047	51 717	40 189	10,2	16,9	11,5	174,3
25 491	28 694	36 928	42 920	33 164	10,3	8,4	10,6	174,2
28 549	30 592	39 606	45 642	35 818	5,1	8,4	15,3	175,0
25 199	28 675	37 244	42 844	33 748	6,6	15,9	11,0	172,7
28 802	31 925	37 397	40 382	34 953	3,8	7,6	10,1	174,2
26 768	30 418	39 094	44 765	35 561	10,3	15,5	10,8	173,2
21 602	25 666	30 783	33 423	28 250	8,9	4,8	10,1	174,1
22 836	25 556	35 843	39 977	31 099	7,5	16,6	10,7	173,6
28 967	33 957	47 545	55 684	41 854	7,3	15,6	11,6	182,8
25 481	29 567	39 487	44 834	34 596	3,2	12,0	11,6	175,8
31 172	34 617	44 124	49 919	40 000	3,5	18,9	10,6	171,1
26 516	29 873	36 392	40 712	33 352	3,4	6,3	11,0	175,9

Hrubý měsíční plat podle podskupin zaměstnání CZ-ISCO

podskupina zaměstnání / kategorie zaměstnání CZ-ISCO	Jihomoravský kraj	
	počet zaměstnanců přepočtený podle placených měsíců	hrubý měsíční plat
	tis. osob	medián Kč/měs
3256 Praktické sestry	0,6	31 957
3257 Asistenti ochrany veřejného zdraví	0,1	32 013
3258 Zdravotníci záchranáři	0,2	41 874
3313 Odborní pracovníci účetnictví, ekonomiky, personalistiky	1,9	32 256
3333 Odborní pracovníci úřadů práce a pracovních agentur	0,3	28 321
3339 Zprostředkovatelé služeb j.n.	0,1	28 843
3341 Vedoucí v oblasti administrativních agend	0,4	44 858
3342 Odborní administrativní pracovníci v právní oblasti	0,2	30 649
3343 Odborní pracovníci v administrativě a správě organizace	2,5	30 801
3352 Pracovníci veřejné správy v oblasti daní	1,4	33 736
3353 Pracovníci veřejné správy v oblasti sociálních, jiných dávek	0,8	28 487
3354 Pracovníci veřejné správy vydávající různá povolení	0,1	31 291
3359 Pracovníci veřejné správy v oblasti státních regulací j.n.	0,1	30 721
3411 Odborní pracovníci v právní obl.,bezpečnosti,příbuz.oborech	0,0	32 518
3412 Odborní pracovníci v oblasti sociální práce	1,3	29 635
3511 Technici provozu ICT, technici programátoři	0,2	31 133
3513 Technici počítačových sítí a systémů	0,1	33 564
4110 Všeobecní administrativní pracovníci	1,0	26 734
4120 Sekretáři (všeobecní)	0,2	28 035
4131 Pracovníci pro zpracování textů, písaři	0,3	23 630
4132 Pracovníci pro zadávání dat	0,0	25 468
4223 Operátoři telefonních panelů	0,0	19 113
4225 Pracovníci v informačních kancelářích	0,0	28 475
4226 Recepční (kr.recepčních v hotelích, ubytovacích zařízeních)	0,1	23 249
4229 Pracovníci informačních služeb j.n.	0,1	28 208
4311 Úředníci v oblasti účetnictví	0,3	30 703
4312 Úředníci v oblasti statistiky, finančnictví a pojišťovnictví	0,1	26 404
4313 Mzdoví účetní	0,1	31 253
4321 Úředníci ve skladech	0,1	25 048
4323 Pracovníci v dopravě a přepravě	0,1	35 510
4411 Knihovníci	0,4	26 900
4415 Pracovníci evidence dat a archivů	0,3	26 022
4416 Personální referenti	0,1	33 008
4419 Úředníci j.n.	1,1	33 230
5120 Kuchaři (kromě šéfkuchařů), pomocní kuchaři	2,4	19 514
5151 Vedoucí provozu stravovacích, ubytovacích a dalších zařízení	0,5	26 106
5153 Správci objektů	1,1	20 405
5164 Chovatelé,ošetřovatelé zvířat v zařiz.pro chov,příbuz.prac.	0,1	24 742
5230 Pokladníci a prodavači vstupenek a jízdenek	0,1	24 412
5312 Asistenti pedagogů	0,8	22 648
5321 Ošetřovatelé a prac. sociálních služeb v obl. pobytové péče	2,0	28 506
5322 Ošetřovatelé a prac.soc.služeb v obl.ambul. služeb,dom. péče	0,2	24 942
5329 Pracovníci osobní péče ve zdravotní a sociální oblasti j.n.	1,9	24 008
5411 Příslušníci HZS ČR,hasiči ostatních jednotek požární ochrany	0,9	43 281

Hrubý měsíční plat podle podskupin zaměstnání CZ-ISCO

Jihomoravský kraj

diferenciace hrubého měsíčního platu				hrubý měsíční plat				placená doba
1. decil	1. kvartil	3. kvartil	9. decil	průměr	z toho			
Kč/měs	Kč/měs	Kč/měs	Kč/měs	Kč/měs	odměny	příplatky	náhrady	hod/měs
					%	%	%	
24 986	28 189	36 914	41 975	32 659	1,5	20,4	9,9	171,4
28 877	30 317	33 450	36 570	32 273	6,4	12,6	11,8	173,9
34 219	37 900	45 183	51 639	42 468	2,3	27,0	10,2	175,5
25 539	28 458	36 353	41 564	33 049	8,9	14,2	10,9	174,0
22 929	25 536	30 573	32 153	28 026	5,0	9,6	10,2	178,6
22 692	24 850	32 966	37 155	29 563	7,5	15,1	10,4	173,3
30 635	37 007	52 300	61 631	45 320	11,7	24,6	11,2	174,0
23 782	27 290	35 056	40 356	31 959	11,3	12,8	11,0	174,1
23 645	26 771	35 230	41 241	31 958	8,0	14,1	11,4	173,6
27 249	30 336	38 856	45 003	35 288	5,9	19,2	12,7	174,0
22 793	25 358	31 157	36 097	29 368	6,8	9,1	10,2	176,1
25 342	28 157	34 846	40 579	32 130	7,0	13,7	12,1	171,4
24 285	28 047	32 803	36 188	31 166	7,1	10,6	10,3	177,5
17 386	23 586	38 054	50 364	31 758	8,2	16,4	11,6	172,2
23 976	26 639	33 660	38 239	30 592	7,5	14,4	11,3	170,4
23 863	27 416	37 189	45 149	33 014	6,4	19,0	9,9	175,0
26 093	30 948	38 846	45 530	35 631	9,8	15,4	10,5	174,4
20 392	23 325	31 105	36 479	27 855	8,1	11,2	10,7	173,9
20 887	24 053	32 614	35 216	28 387	10,0	13,3	11,1	173,8
19 752	21 599	25 467	27 699	23 806	11,5	6,5	9,9	174,1
21 866	23 701	26 916	31 080	25 785	6,6	9,6	10,2	174,1
16 469	17 330	22 191	24 018	19 798	4,5	14,2	10,7	170,8
23 874	25 849	30 004	32 251	28 749	8,5	13,0	11,3	172,3
17 938	19 672	26 270	28 838	23 443	3,7	15,1	10,1	171,4
22 291	24 979	33 157	36 637	29 184	7,0	14,9	11,6	174,3
23 980	26 933	35 225	40 278	31 658	7,7	13,2	10,6	173,0
21 033	23 616	29 120	31 061	26 494	7,1	8,8	11,2	174,4
27 259	28 877	34 304	40 141	32 155	9,7	13,6	10,8	171,4
19 585	22 015	29 460	32 538	25 803	7,1	13,3	10,9	174,9
25 774	30 933	40 169	45 445	36 149	12,2	17,2	10,8	174,4
19 855	22 852	30 216	35 789	27 563	7,1	9,5	11,1	172,0
20 505	22 593	29 636	33 614	26 606	9,1	9,8	10,9	174,7
24 868	27 802	38 290	47 649	34 406	11,2	15,5	10,9	174,0
24 646	29 174	37 427	42 293	33 479	9,2	15,2	11,8	172,3
16 498	17 703	22 218	25 423	20 357	7,4	7,6	10,4	174,4
17 621	21 445	30 048	33 411	26 236	8,7	12,5	10,4	174,1
16 306	17 550	24 251	27 941	21 430	7,7	9,0	10,0	174,5
20 446	22 517	28 814	30 946	25 443	6,0	14,3	11,2	172,5
18 792	21 669	28 052	30 978	24 876	5,6	13,5	10,5	172,6
17 843	20 625	25 136	28 184	22 969	5,6	6,1	16,7	172,0
23 859	26 158	30 085	31 639	28 094	6,2	17,5	11,3	164,4
21 364	23 353	26 907	28 529	25 105	10,9	11,8	10,6	173,8
18 782	20 718	28 478	33 355	25 263	2,7	15,5	10,7	173,3
34 515	37 712	49 384	55 265	44 158	5,4	21,3	12,0	165,1

Hrubý měsíční plat podle podskupin zaměstnání CZ-ISCO

Jihomoravský kraj

podskupina zaměstnání / kategorie zaměstnání CZ-ISCO	počet zaměstnanců přepočtený podle placených měsíců	hrubý měsíční plat
		medián
	tis. osob	Kč/měs
5412 Policisté	0,3	35 209
5413 Pracovníci vězeňské služby	0,8	36 752
5414 Pracovníci ostrahy a bezpečnostních agentur	0,5	20 769
6111 Pěstitelé zemědělských plodin	0,0	20 730
6113 Zahradníci a pěstitelé v zahradnických školkách	0,1	23 069
7112 Zedníci, kamnáři, dlaždiči a montéři suchých staveb	0,1	24 469
7119 Ostatní řemeslníci, kvalifikovaní prac.hl. stavební výroby	0,2	25 509
7126 Instalatéři, potrubáři, stavební zámečníci a stavební klempíři	0,1	25 417
7222 Nástrojaři a příbuzní pracovníci	0,2	25 446
7231 Mechanici a opraváři motorových vozidel	0,1	26 054
7411 Stavební a provozní elektrikáři	0,1	26 495
7412 Elektromechanici	0,1	28 019
7531 Krejčí, kožešníci a kloboučníci	0,1	24 132
7533 Švadleny, šičky, vyšivači a pracovníci v příbuzných oborech	0,1	16 771
8157 Obsluha strojů v prádelnách a čistírnách	0,1	19 501
8182 Obsluha parních turbín, kotlů a příbuzných zařízení	0,1	25 779
8189 Obsluha stacionárních strojů a zařízení j.n.	0,1	27 274
8322 Řidiči osobních a malých dodávkových automobilů, taxikáři	0,3	26 765
8332 Řidiči nákladních automobilů, tahačů a speciálních vozidel	0,5	31 362
8341 Řidiči a obsluha zemědělských a lesnických strojů	0,0	24 299
8344 Obsluha vysokozdvížných a jiných vozíků a skladníci	0,1	22 136
9112 Uklízeči a pomocníci v hotelích, admin., průmysl. a j. objektech	2,8	16 391
9121 Pracovníci pro ruční praní a žehlení	0,0	19 783
9333 Pomocní manipulační pracovníci (kromě výroby)	0,2	20 514
9412 Pomocníci v kuchyni	0,1	17 587
9613 Uklízeči veřejných prostranství, čističi kanalizací	1,0	17 299
9622 Pomocní pracovníci údržby budov a souvisejících prostor	0,2	21 476

Hrubý měsíční plat podle podskupin zaměstnání CZ-ISCO

Jihomoravský kraj

diferenciace hrubého měsíčního platu				hrubý měsíční plat				placená doba
1. decil	1. kvartil	3. kvartil	9. decil	průměr	z toho			
Kč/měs	Kč/měs	Kč/měs	Kč/měs	Kč/měs	odměny	příplatky	náhrady	hod/měs
					%	%	%	
27 731	31 278	39 732	47 104	36 366	6,3	30,7	10,5	171,6
28 140	31 542	42 268	47 642	37 540	2,4	14,7	13,1	166,3
16 045	17 863	23 483	26 895	21 240	4,1	18,7	9,8	173,3
16 588	18 992	22 452	24 928	20 689	8,5	8,3	11,5	175,0
18 441	20 295	27 008	29 745	23 751	7,2	14,1	10,3	182,4
19 498	21 879	26 346	29 027	24 288	6,1	14,6	10,8	174,7
20 754	23 131	28 143	32 677	26 362	6,4	14,8	10,1	177,0
21 523	23 346	27 636	29 102	25 670	4,2	14,9	9,9	177,0
19 711	22 586	28 012	31 243	25 535	6,1	15,8	10,3	174,9
21 019	24 630	29 149	31 408	26 503	8,1	12,5	11,4	174,2
21 775	24 138	30 780	32 976	27 431	5,1	17,4	10,1	177,0
22 610	24 646	31 217	33 093	28 104	3,5	18,1	10,1	177,5
20 130	22 644	25 071	27 664	24 063	3,6	4,4	11,3	176,5
16 321	16 569	18 279	22 772	17 955	3,2	6,6	10,5	174,7
14 984	18 369	20 904	23 388	19 613	8,1	12,9	10,4	173,6
19 887	22 507	28 187	31 807	25 697	3,3	19,8	9,6	177,1
21 037	24 219	30 622	34 807	27 712	6,4	21,0	9,4	170,9
20 100	23 205	31 327	36 323	27 771	7,0	19,1	9,4	185,4
23 709	28 584	33 071	34 708	30 415	9,0	23,8	10,5	173,2
20 944	23 110	27 018	28 014	25 115	9,3	13,0	10,3	175,9
17 755	18 785	24 582	26 173	21 972	5,2	12,1	11,6	173,4
14 348	15 281	18 024	20 190	16 918	6,6	6,9	10,3	173,7
16 436	17 936	21 082	21 722	19 497	9,9	11,3	11,6	170,7
15 838	18 858	23 341	25 529	20 853	3,8	14,4	9,5	177,2
15 746	16 543	19 005	20 374	18 019	6,2	5,5	10,2	175,0
12 347	13 804	22 243	25 708	18 390	5,8	11,5	10,1	173,6
14 804	17 202	25 898	28 959	21 669	5,6	13,6	10,1	176,8

Základní informace o měsíční odpracované a neodpracované době

Jihomoravský kraj

Průměrná měsíční odpracovaná doba 140,7 hod/měs

z toho přesčas 1,8 hod/měs

Diferenciace

1. decil - 10 % měsíčních odpracovaných dob menších než 124,7 hod/měs

1. kvartil - 25 % měsíčních odpracovaných dob menších než 134,9 hod/měs

Medián - 50 % měsíčních odpracovaných dob menších než 143,6 hod/měs

3. kvartil - 25 % měsíčních odpracovaných dob větších než 149,8 hod/měs

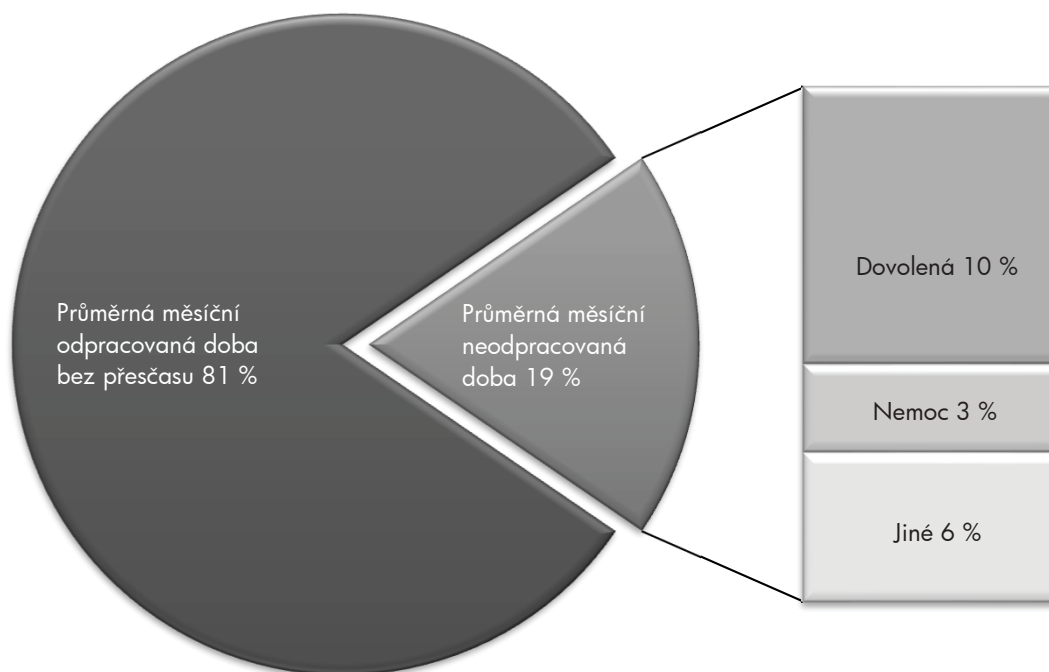
9. decil - 10 % měsíčních odpracovaných dob větších než 155,3 hod/měs

Průměrná měsíční neodpracovaná doba 32,7 hod/měs

z toho dovolená 17,6 hod/měs

z toho nemoc 5,6 hod/měs

Struktura fondu pracovní doby



**Měsíční odpracovaná a neodpracovaná doba
podle podskupin zaměstnání CZ-ISCO**

Jihomoravský kraj						
podskupina zaměstnání/ kategorie zaměstnání CZ-ISCO	počet zaměstnanců přepočtený podle evid. měsíců	odpracovaná doba		neodpracovaná doba		
		celkem	z toho přesčas	celkem	z toho	
					hod/měs	hod/měs
tis. osob	hod/měs	hod/měs	hod/měs			
1112 Nejvyšší státní úředníci	0,2	144,1	0,0	29,9	16,0	3,1
1120 Nejvyšší představitelé společností (kromě polit.,zájm.org.)	0,1	145,5	0,3	26,9	15,9	2,3
1211 Řídící pracovníci v oblasti financí (kr.fin.,pojišť.slужeb)	0,2	145,4	0,3	28,1	15,0	3,5
1212 Řídící pracovníci v oblasti lidských zdrojů	0,1	144,4	0,4	31,7	15,0	5,9
1219 Ostatní řídicí pracovníci správy podniku a pod. činností	0,3	144,4	0,3	30,5	15,5	4,0
1311 Řídící pracovníci v zemědělství, lesnictví a příb. oborech	0,1	142,6	0,1	31,5	15,7	5,7
1341 Řídící pracovníci v oblasti péče o děti	0,4	137,1	0,1	35,9	23,9	3,0
1342 Řídící pracovníci v oblasti zdravotnictví	0,2	149,3	4,1	28,8	17,5	2,5
1344 Řídící pracovníci v sociální oblasti (kromě péče o seniory)	0,1	145,9	0,0	27,8	14,8	3,7
1345 Řídící pracovníci v oblasti vzdělávání	1,0	137,2	0,2	36,3	24,7	1,3
1349 Řídící pracovníci knihoven, muzeí, práva a bezpečnosti	0,2	142,3	1,7	28,0	16,0	3,2
2131 Biologové, botanici, zoologové a příbuzní specialisté	0,3	144,4	1,7	31,2	17,4	3,9
2132 Specialisté v zemědělství, lesnictví, rybářství a vod.hosp.	0,2	142,7	0,1	31,3	16,4	3,8
2133 Specialisté ochrany životního prostředí (kr.přum.ekologie)	0,1	144,3	0,1	29,5	15,6	2,8
2141 Specialisté v oblasti průmysl.inženýrství a příbuz.oblastech	0,1	139,8	0,2	34,4	15,5	6,8
2211 Praktičtí lékaři	0,3	166,3	22,2	29,8	16,9	3,8
2212 Lékaři specialisté	2,2	155,5	11,6	29,4	17,7	2,9
2221 Všeobecné sestry se specializací	2,0	143,5	4,3	28,3	17,0	5,2
2320 Učitelé odborných předmětů, praktického vyučování, lektori	1,3	133,0	0,1	41,4	25,3	3,8
2330 Učitelé SŠ (kr.odborných předmětů), konzervatořích, 2.st.ZŠ	4,7	132,2	0,1	41,1	24,6	3,7
2341 Učitelé na 1. stupni ZŠ	2,9	132,5	0,2	41,0	24,8	3,9
2342 Učitelé v oblasti předškolní výchovy	2,6	133,6	0,1	40,1	25,2	5,2
2354 Lektori a učitelé hudby na ostatních školách	0,3	131,9	0,1	42,8	26,6	2,5
2355 Lektori a učitelé umění na ostatních školách	0,1	133,6	0,0	41,2	26,3	2,0
2359 Specialisté,odborní pracovníci v obl.výchovy,vzdělávání j.n.	1,4	134,0	0,3	39,9	24,2	4,7
2411 Specialisté v oblasti účetnictví	0,5	145,2	0,2	27,5	13,4	4,3
2422 Specialisté v oblasti strategie a politiky organizací	1,4	143,2	0,2	32,1	16,1	4,5
2522 Systémoví administrátoři, správci počítačových sítí	0,2	145,7	0,9	29,0	15,8	3,8
2612 Soudci a příbuzní pracovníci	0,5	146,1	0,0	28,1	16,6	3,3
2619 Specialisté v oblasti práva a příbuzných oblastech j.n.	0,5	142,7	0,1	31,4	15,8	3,7
2621 Specialisté archiváři,kurátoři a správci památkových objektů	0,2	145,1	0,2	29,1	16,3	4,5
2634 Psychologové	0,2	135,4	0,8	39,4	21,7	5,1
2635 Specialisté v oblasti sociální práce	0,2	141,9	0,1	30,9	13,2	6,9
2652 Hudebníci, zpěváci a skladatelé	0,4	151,0	0,0	23,1	16,7	1,9
3112 Stavební technici	0,3	145,4	0,2	27,8	14,4	3,7
3118 Technici kartografové,zeměměřiči,pracovníci v příbuz.oborech	0,4	141,6	0,0	32,5	16,6	8,0
3119 Technici v ostatních průmyslových oborech	0,2	143,7	1,8	29,8	15,5	5,9
3211 Technici a asistenti pro obsluhu lékařských zařízení	0,3	147,4	10,5	34,9	19,5	6,0
3212 Odborní laboranti, laboratorní asistenti v obl.zdravotnictví	0,6	142,4	4,4	33,1	18,1	5,8
3221 Všeobecné sestry bez specializace	4,2	141,3	4,3	29,6	16,4	6,6
3255 Odborní pracovníci v oblasti rehabilitace	0,2	143,1	1,8	32,7	17,0	5,0
3256 Praktické sestry	0,6	142,9	5,5	28,2	15,9	6,7
3257 Asistenti ochrany veřejného zdraví	0,1	140,1	0,9	33,8	16,8	5,0
3258 Zdravotničtí záchranáři	0,2	151,1	11,8	24,0	17,6	4,5

**Měsíční odpracovaná a neodpracovaná doba
podle podskupin zaměstnání CZ-ISCO**

Jihomoravský kraj						
podskupina zaměstnání/ kategorie zaměstnání CZ-ISCO	počet zaměstnanců přepočtený podle evid. měsíců	odpracovaná doba		neodpracovaná doba		
		celkem	z toho přesčas	celkem	z toho	
					hod/měs	hod/měs
tis. osob	hod/měs	hod/měs	hod/měs			
3313 Odborní pracovníci účetnictví, ekonomiky, personalistiky	1,9	145,2	0,4	28,9	15,3	3,6
3333 Odborní pracovníci úřadů práce a pracovních agentur	0,3	141,1	0,0	37,4	16,4	9,4
3339 Zprostředkovatelé služeb j.n.	0,1	147,6	0,6	25,7	13,9	3,0
3341 Vedoucí v oblasti administrativních agend	0,5	144,1	0,3	29,9	15,8	4,2
3342 Odborní administrativní pracovníci v právní oblasti	0,2	143,3	0,2	30,8	16,4	4,2
3343 Odborní pracovníci v administrativě a správě organizace	2,6	142,4	0,4	31,3	15,6	4,9
3352 Pracovníci veřejné správy v oblasti daní	1,5	139,1	0,0	34,9	16,5	5,5
3353 Pracovníci veřejné správy v oblasti sociálních, jiných dávek	0,9	141,5	0,0	34,7	16,0	9,4
3354 Pracovníci veřejné správy vydávající různá povolení	0,1	142,6	0,2	28,7	11,5	6,1
3359 Pracovníci veřejné správy v oblasti státních regulací j.n.	0,1	142,8	0,0	34,6	16,1	7,1
3412 Odborní pracovníci v oblasti sociální práce	1,3	138,3	0,3	32,1	14,5	7,8
3511 Technici provozu ICT, technici programátoři	0,2	147,8	2,1	27,1	15,3	3,0
3513 Technici počítačových sítí a systémů	0,1	144,7	0,6	29,7	15,3	4,8
4110 Všeobecní administrativní pracovníci	1,0	143,4	0,4	30,5	15,3	5,2
4120 Sekretáři (všeobecní)	0,3	143,1	0,3	30,7	15,4	5,1
4131 Pracovníci pro zpracování textů, písaři	0,4	142,9	0,0	31,1	16,6	6,8
4226 Recepční (kr.recepčních v hotelích, ubytovacích zařízeních)	0,1	141,5	1,9	29,8	14,3	6,7
4229 Pracovníci informačních služeb j.n.	0,1	141,5	1,5	32,8	14,7	7,6
4311 Úředníci v oblasti účetnictví	0,3	145,4	0,3	27,6	12,8	5,2
4312 Úředníci v oblasti statistiky, finančnictví a pojišťovnictví	0,1	140,7	0,0	33,8	15,6	8,0
4313 Mzdoví účetní	0,1	147,1	0,5	24,3	11,3	5,0
4321 Úředníci ve skladech	0,1	145,5	1,0	29,4	16,5	3,2
4323 Pracovníci v dopravě a přepravě	0,1	145,0	1,8	29,3	16,9	3,5
4411 Knihovníci	0,5	146,3	0,4	26,0	10,0	6,3
4415 Pracovníci evidence dat a archivů	0,3	143,8	0,7	31,0	15,8	6,1
4416 Personální referenti	0,1	145,0	0,7	29,0	14,9	4,4
4419 Úředníci j.n.	1,1	142,2	0,3	30,1	12,8	5,6
5120 Kuchaři (kromě šéfkuchařů), pomocní kuchaři	2,5	141,4	1,0	33,0	14,9	9,7
5151 Vedoucí provozu stravovacích, ubytovacích a dalších zařízení	0,6	145,4	0,7	28,8	14,6	5,1
5153 Správci objektů	1,2	144,3	0,8	30,1	15,1	6,9
5164 Chovatelé, ošetřovatelé zvířat v zaříz.pro chov,příbuz.prac.	0,1	144,1	0,0	28,3	14,4	4,7
5230 Pokladníci a prodavači vstupenek a jízdenek	0,1	145,8	0,3	26,8	13,7	6,1
5312 Asistenti pedagogů	0,9	131,3	0,2	40,6	21,1	6,1
5321 Ošetřovatelé a prac. sociálních služeb v obl. pobytové péče	2,1	135,3	0,8	29,1	13,3	9,8
5322 Ošetřovatelé a prac.soc.slужeb v obl.ambul. služeb,dom. péče	0,2	139,4	1,3	34,3	14,4	12,2
5329 Pracovníci osobní péče ve zdravotní a sociální oblasti j.n.	2,0	141,5	4,3	31,6	16,8	8,5
5411 Příslušníci HZS ČR,hasiči ostatních jednotek požární ochrany	0,9	137,6	1,9	27,4	18,4	4,0
5412 Policisté	0,4	144,7	3,7	26,7	13,6	4,4
5413 Pracovníci vězeňské služby	0,8	136,1	3,1	30,1	17,8	3,9
5414 Pracovníci ostrahy a bezpečnostních agentur	0,5	145,2	6,2	27,8	14,3	7,7
6113 Zahradníci a pěstitelé v zahradnických školkách	0,1	147,3	8,2	34,5	14,9	11,7
7112 Zedníci, kamnáři, dlaždiči a montéři suchých staveb	0,1	137,7	1,4	36,9	15,1	13,3
7119 Ostatní řemeslníci, kvalifikovaní prac.hl. stavební výroby	0,2	148,9	3,1	27,9	15,4	6,9
7126 Instalatéři,potrubaři,stavební zámečníci a stavební klempíři	0,1	142,0	4,0	34,7	15,2	11,5

**Měsíční odpracovaná a neodpracovaná doba
podle podskupin zaměstnání CZ-ISCO**

Jihomoravský kraj						
podskupina zaměstnání/ kategorie zaměstnání CZ-ISCO	počet zaměstnanců přepočtený podle evid. měsíců	odpracovaná doba		neodpracovaná doba		
		celkem	z toho přesčas	celkem	z toho	
		tis. osob	hod/měs	hod/měs	hod/měs	dovolená
7222 Nástrojaři a příbuzní pracovníci	0,2	144,8	2,8	30,0	13,3	7,9
7231 Mechanici a opraváři motorových vozidel	0,1	139,2	0,8	34,9	16,3	8,6
7411 Stavební a provozní elektrikáři	0,1	146,2	5,4	30,7	15,2	7,7
7412 Elektromechanici	0,1	148,8	7,1	28,5	16,2	3,9
7531 Krejčí, kožešníci a kloboučníci	0,1	149,4	2,2	27,0	17,8	4,1
7533 Švadleny, šičky, vyšivači a pracovníci v příbuzných oborech	0,1	141,6	0,8	33,1	15,9	8,0
8157 Obsluha strojů v prádelnách a čistírnách	0,2	144,3	0,8	29,4	13,9	6,8
8182 Obsluha parních turbín, kotlů a příbuzných zařízení	0,1	148,3	6,5	28,4	12,0	6,0
8189 Obsluha stacionárních strojů a zařízení j.n.	0,1	150,2	2,9	20,6	10,7	2,5
8322 Řidiči osobních a malých dodávkových automobilů, taxikáři	0,3	156,5	12,0	28,5	15,9	5,1
8332 Řidiči nákladních automobilů, tahačů a speciálních vozidel	0,6	140,3	3,0	32,7	15,8	10,3
8344 Obsluha vysokozdvižných a jiných vozíků a skladníci	0,1	140,2	1,6	33,1	12,1	10,8
9112 Uklízeči a pomocníci v hotelích, admin., průmysl. a j. objektech	2,9	141,4	0,5	32,3	14,3	9,9
9333 Pomocní manipulační pracovníci (kromě výroby)	0,2	148,5	4,6	28,4	13,7	7,8
9412 Pomocníci v kuchyni	0,1	141,2	1,2	33,7	16,1	8,0
9613 Uklízeči veřejných prostranství, čističi kanalizací	1,1	141,6	1,1	32,1	12,5	11,6
9622 Pomocní pracovníci údržby budov a souvisejících prostor	0,2	146,0	4,5	30,4	13,2	8,4

Základní informace o hodinovém výdělků

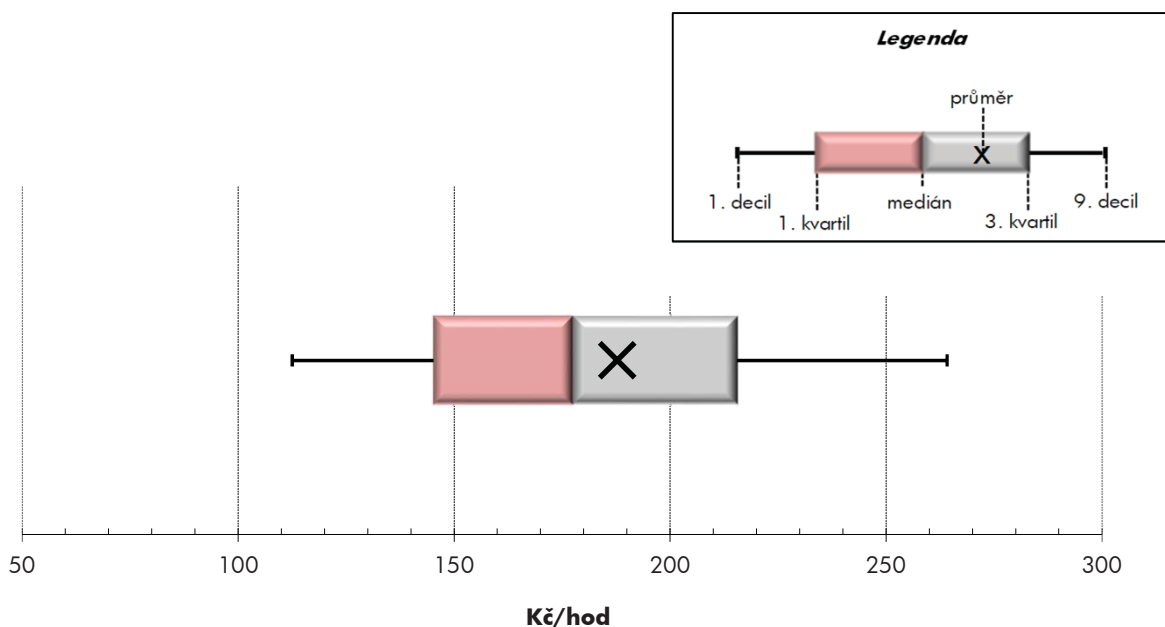
Jihomoravský kraj

Medián hodinového výdělku	177,5 Kč/hod
Index mediánu hodinového výdělku vůči 4. čtvrtletí 2017	106,8 %

Diferenciace

1. decil - 10 % hodinových výdělků menších než	112,5 Kč/hod
1. kvartil - 25 % hodinových výdělků menších než	145,3 Kč/hod
Medián - 50 % hodinových výdělků menších než	177,5 Kč/hod
3. kvartil - 25 % hodinových výdělků větších než	215,5 Kč/hod
9. decil - 10 % hodinových výdělků větších než	264,2 Kč/hod

Průměr hodinového výdělku	187,8 Kč/hod
--	---------------------



Hodinový výdělek se zjišťuje jako průměrný hodinový výdělek definovaný v § 351 až § 362 zákona č. 262/2006 Sb., zákoníku práce, ve znění pozdějších předpisů.

Hodinový výdělek podle pohlaví a věku

Jihomoravský kraj

pohlaví/ věková skupina	počet zaměstnanců přepočtený podle placených měsíců	medián hodinového výdělku	diferenciace hodinového výdělku		průměr hodinového výdělku
			1. decil	9. decil	
	tis. osob	Kč/hod	Kč/hod	Kč/hod	Kč/hod
CELKEM - platová sféra	86,4	177,5	112,5	264,2	187,8
do 20 let	0,2	75,9	75,3	143,9	97,2
20 - 29 let	9,9	156,5	96,2	205,4	156,0
30 - 39 let	16,9	178,2	122,0	252,9	187,0
40 - 49 let	26,8	180,3	115,3	271,2	192,3
50 - 59 let	24,2	182,5	112,1	273,2	192,6
60 a více let	8,4	185,5	108,5	309,2	200,5
MUŽI	26,7	192,9	124,2	308,3	208,5
do 20 let	0,1	75,3	74,6	112,4	82,0
20 - 29 let	3,5	159,1	80,2	211,7	155,3
30 - 39 let	6,2	200,9	141,8	280,1	209,8
40 - 49 let	7,3	212,7	138,4	327,0	227,3
50 - 59 let	6,1	192,2	125,9	329,5	215,1
60 a více let	3,4	189,3	117,8	344,0	212,8
ŽENY	59,7	172,7	109,0	245,5	178,5
do 20 let	0,1	111,8	75,3	154,6	112,4
20 - 29 let	6,4	155,0	110,1	202,2	156,4
30 - 39 let	10,7	167,8	114,1	234,9	173,8
40 - 49 let	19,6	173,3	108,9	245,7	179,3
50 - 59 let	18,0	180,1	108,1	254,6	185,0
60 a více let	5,0	183,3	102,7	280,5	192,1

Hodinový výdělek podle podskupin zaměstnání CZ-ISCO

podskupina zaměstnání/ zaměstnání CZ-ISCO	počet zaměstnanců přepočtený podle placených měsíců	medián hodinového výdělku	diferenciace hodinového výdělku		průměr hodinového výdělku
			1. decil	9. decil	
			Kč/hod	Kč/hod	
			tis. osob	Kč/hod	
Jihomoravský kraj					
1112 Nejvyšší státní úředníci	0,2	339,7	242,2	520,4	365,3
1120 Nejvyšší představitelé společností (kromě polit.,záj.m.org.)	0,1	336,4	224,9	548,6	367,2
1211 Řídící pracovníci v oblasti financí (kr.fin.,pojišť.služeb)	0,2	283,0	194,8	427,6	299,5
1212 Řídící pracovníci v oblasti lidských zdrojů	0,1	228,0	187,1	337,0	245,1
1219 Ostatní řídicí pracovníci správy podniku a pod. činností	0,3	261,2	184,6	417,9	286,2
1311 Řídící pracovníci v zemědělství, lesnictví a příb. oborech	0,1	297,8	219,6	461,3	322,2
1330 Řídící pracovníci v oblasti ICT	0,0	294,1	219,0	396,9	307,1
1341 Řídící pracovníci v oblasti péče o děti	0,4	228,3	183,9	282,2	232,8
1342 Řídící pracovníci v oblasti zdravotnictví	0,2	364,4	213,4	563,8	377,3
1343 Řídící pracovníci v oblasti péče o seniory	0,0	214,7	178,8	298,9	223,5
1344 Řídící pracovníci v sociální oblasti (kromě péče o seniory)	0,1	228,0	197,3	367,4	258,4
1345 Řídící pracovníci v oblasti vzdělávání	1,0	284,6	219,7	393,5	298,6
1349 Řídící pracovníci knihoven, muzeí, práva a bezpečnosti	0,2	336,8	211,9	457,4	339,7
1431 Řídící pracovníci kultury, vydavatelství, sportu, zábavy	0,0	201,8	163,7	356,9	236,2
2131 Biologové, botanici, zoologové a příbuzní specialisté	0,3	209,5	147,6	307,6	224,2
2132 Specialisté v zemědělství, lesnictví, rybářství a vod.hosp.	0,2	203,2	165,8	252,8	206,3
2133 Specialisté ochrany životního prostředí (kr.přúm.ekologie)	0,1	175,1	130,6	198,9	171,9
2141 Specialisté v oblasti průmysl.inženýrství a příbuz.oblastech	0,1	197,5	143,5	282,9	208,5
2211 Praktičtí lékaři	0,4	258,4	178,3	383,1	272,6
2212 Lékaři specialisté	2,6	326,3	194,9	520,4	347,1
2221 Všeobecné sestry se specializací	2,1	229,5	183,5	272,8	229,5
2320 Učitelé odborných předmětů, praktického vyučování, lektori	1,5	190,3	161,3	237,9	197,4
2330 Učitelé SŠ (kr.odborných předmětů), konzervatořích, 2.st.ZŠ	5,0	190,3	162,3	229,5	194,5
2341 Učitelé na 1. stupni ZŠ	3,0	189,2	160,3	229,3	193,0
2342 Učitelé v oblasti předškolní výchovy	2,8	163,4	142,7	197,8	167,8
2354 Lektori a učitelé hudby na ostatních školách	0,5	176,2	153,1	204,9	178,0
2355 Lektori a učitelé umění na ostatních školách	0,2	173,7	151,7	198,3	175,8
2359 Specialisté,odborní pracovníci v obl.výchovy,vzdělávání j.n.	1,9	165,7	138,0	216,6	172,8
2411 Specialisté v oblasti účetnictví	0,5	184,2	140,6	261,1	195,3
2422 Specialisté v oblasti strategie a politiky organizací	1,5	199,0	148,2	300,9	214,8
2522 Systémoví administrátoři, správci počítačových sítí	0,2	199,4	158,6	267,3	206,7
2612 Soudci a příbuzní pracovníci	0,6	186,7	161,0	241,0	194,6
2619 Specialisté v oblasti práva a příbuzných oblastech j.n.	0,6	199,7	149,8	270,8	209,2
2621 Specialisté archiváři,kurátoři a správci památkových objektů	0,3	173,4	139,4	229,2	180,9
2634 Psychologové	0,4	187,8	153,3	246,2	193,6
2635 Specialisté v oblasti sociální práce	0,2	173,2	124,6	218,6	173,0
2652 Hudebníci, zpěváci a skladatelé	0,4	184,4	152,6	209,8	183,4
3112 Stavební technici	0,3	186,6	144,9	230,3	188,7
3118 Technici kartografové,zeměměřiči,pracovníci v příbuz.oborech	0,5	166,4	133,5	194,3	166,9
3119 Technici v ostatních průmyslových oborech	0,2	170,0	126,9	214,4	172,4
3211 Technici a asistenti pro obsluhu lékařských zařízení	0,3	197,2	154,4	251,2	202,1
3212 Odborní laboranti, laboratorní asistenti v obl.zdravotnictví	0,6	178,3	140,2	223,9	181,6
3221 Všeobecné sestry bez specializace	4,5	213,4	170,5	267,3	216,8
3255 Odborní pracovníci v oblasti rehabilitace	0,3	178,3	145,0	214,5	179,1

Hodinový výdělek podle podskupin zaměstnání CZ-ISCO

podskupina zaměstnání/ zaměstnání CZ-ISCO	počet zaměstnanců přepočtený podle placených měsíců	medián hodinového výdělku	diferenciace hodinového výdělku		průměr hodinového výdělku
			1. decil	9. decil	
			Kč/hod	Kč/hod	
			tis. osob	Kč/hod	
Jihomoravský kraj					
3256 Praktické sestry	0,6	178,4	145,4	222,5	180,8
3257 Asistenti ochrany veřejného zdraví	0,1	177,7	161,5	201,8	178,9
3258 Zdravotničtí záchranáři	0,2	231,0	189,2	285,0	234,6
3313 Odborní pracovníci účetnictví, ekonomiky, personalistiky	2,0	175,6	140,8	229,7	182,2
3333 Odborní pracovníci úřadů práce a pracovních agentur	0,3	145,4	115,7	167,3	143,2
3339 Zprostředkovatelé služeb j.n.	0,1	155,4	122,2	197,6	158,6
3341 Vedoucí v oblasti administrativních agend	0,5	225,0	168,2	300,6	229,9
3342 Odborní administrativní pracovníci v právní oblasti	0,3	177,0	145,6	226,8	184,2
3343 Odborní pracovníci v administrativě a správě organizace	2,8	169,3	132,5	224,0	176,1
3352 Pracovníci veřejné správy v oblasti daní	1,5	190,5	157,1	246,8	197,9
3353 Pracovníci veřejné správy v oblasti sociálních, jiných dávek	0,8	140,7	109,0	189,0	145,4
3354 Pracovníci veřejné správy vydávající různá povolení	0,1	164,1	137,7	209,5	168,2
3359 Pracovníci veřejné správy v oblasti státních regulací j.n.	0,1	157,0	122,8	189,4	160,7
3411 Odborní pracovníci v právní obl.,bezpečnosti,příbuz.oborech	0,0	177,3	110,3	222,7	174,0
3412 Odborní pracovníci v oblasti sociální práce	1,4	168,0	127,0	207,5	168,5
3511 Technici provozu ICT, technici programátoři	0,2	174,4	133,2	231,8	180,5
3513 Technici počítačových sítí a systémů	0,1	186,8	141,1	266,0	197,7
4110 Všeobecní administrativní pracovníci	1,1	149,0	113,0	197,3	154,0
4120 Sekretáři (všeobecní)	0,3	156,2	118,8	200,5	159,6
4131 Pracovníci pro zpracování textů, písaři	0,4	138,9	119,4	158,7	139,8
4132 Pracovníci pro zadávání dat	0,0	146,0	128,0	165,9	150,2
4223 Operátoři telefonních panelů	0,0	112,6	94,3	139,2	117,5
4225 Pracovníci v informačních kancelářích	0,0	158,6	132,9	191,9	161,7
4226 Recepční (kr.recepčních v hotelích, ubytovacích zařízeních)	0,1	133,1	97,8	171,4	136,1
4229 Pracovníci informačních služeb j.n.	0,1	151,3	122,1	183,7	154,2
4311 Úředníci v oblasti účetnictví	0,3	164,2	131,2	211,0	167,6
4312 Úředníci v oblasti statistiky, finančnictví a pojišťovnictví	0,1	138,3	102,4	175,8	138,4
4313 Mzdoví účetní	0,1	177,6	148,1	215,9	177,2
4321 Úředníci ve skladech	0,1	142,7	108,5	189,1	146,0
4323 Pracovníci v dopravě a přepravě	0,1	181,4	142,0	211,7	180,8
4411 Knihovníci	0,5	141,2	108,1	175,7	143,2
4415 Pracovníci evidence dat a archivů	0,3	148,0	114,0	193,0	150,3
4416 Personální referenti	0,1	178,2	139,9	238,1	184,4
4419 Úředníci j.n.	1,1	173,1	134,1	217,6	176,1
5120 Kuchaři (kromě šéfkuchařů), pomocní kuchaři	2,7	115,2	93,6	150,8	119,2
5151 Vedoucí provozu stravovacích, ubytovacích a dalších zařízení	0,8	148,4	98,1	202,6	150,8
5153 Správci objektů	1,3	118,6	92,6	163,1	124,2
5164 Chovatelé,ošetřovatelé zvířat v zařiz.pro chov,příbuz.prac.	0,1	165,0	127,7	192,8	163,1
5230 Pokladníci a prodavači vstupenek a jízdenek	0,2	134,1	104,9	170,2	137,3
5312 Asistenti pedagogů	1,8	131,1	105,5	164,7	134,3
5321 Ošetřovatelé a prac. sociálních služeb v obl. pobytové péče	2,0	169,1	134,7	195,2	167,1
5322 Ošetřovatelé a prac.soc.služeb v obl.ambul. služeb,dom. péče	0,2	136,2	108,8	187,8	143,1
5329 Pracovníci osobní péče ve zdravotní a sociální oblasti j.n.	2,0	141,2	108,9	194,3	146,1
5411 Příslušníci HZS ČR,hasiči ostatních jednotek požární ochrany	1,0	213,9	175,0	271,8	219,7

Hodinový výdělek podle podskupin zaměstnání CZ-ISCO

podskupina zaměstnání/ zaměstnání CZ-ISCO	Jihomoravský kraj				
	počet zaměstnanců přepočtený podle placených měsíců	medián hodinového výdělku	diferenciace hodinového výdělku		průměr hodinového výdělku
			1. decil	9. decil	
	tis. osob	Kč/hod	Kč/hod	Kč/hod	Kč/hod
5412 Policisté	0,4	196,0	155,1	250,2	198,7
5413 Pracovníci vězeňské služby	0,8	204,9	163,0	254,7	208,3
5414 Pracovníci ostrahy a bezpečnostních agentur	0,5	118,9	89,2	145,9	119,2
6111 Pěstitelé zemědělských plodin	0,0	124,9	100,0	175,1	133,3
6113 Zahradníci a pěstitelé v zahradnických školkách	0,1	128,8	100,0	153,2	127,4
7112 Zedníci, kamnáři, dlaždiči a montéři suchých staveb	0,1	136,9	111,5	159,3	135,5
7119 Ostatní řemeslníci, kvalifikovaní prac.hl. stavební výroby	0,2	139,4	115,2	170,7	142,4
7126 Instalatéři, potrubáři, stavební zámečníci a stavební klempíři	0,1	138,3	116,6	159,7	139,3
7222 Nástrojaři a příbuzní pracovníci	0,2	140,1	112,1	174,8	142,3
7231 Mechanici a opraváři motorových vozidel	0,1	151,1	127,4	165,9	148,6
7411 Stavební a provozní elektrikáři	0,1	145,1	121,0	176,8	146,7
7412 Elektromechanici	0,1	157,8	129,0	176,3	153,8
7531 Krejčí, kožešníci a kloboučníci	0,1	129,9	116,0	143,7	130,2
7533 Švadleny, šičky, vyšivači a pracovníci v příbuzných oborech	0,1	101,3	96,3	134,0	107,0
8157 Obsluha strojů v prádelnách a čistírnách	0,2	115,3	84,6	146,3	116,5
8182 Obsluha parních turbín, kotlů a příbuzných zařízení	0,1	122,5	88,1	165,6	124,5
8189 Obsluha stacionárních strojů a zařízení j.n.	0,1	152,2	114,5	219,1	160,5
8322 Řidiči osobních a malých dodávkových automobilů, taxikáři	0,3	142,3	116,3	171,7	143,6
8332 Řidiči nákladních automobilů, tahačů a speciálních vozidel	0,6	149,3	130,8	198,2	154,7
8341 Řidiči a obsluha zemědělských a lesnických strojů	0,0	138,2	117,3	190,4	146,8
8344 Obsluha vysokozdvíhacích a jiných vozíků a skladníci	0,1	132,2	102,5	155,9	127,7
9112 Uklízeči a pomocníci v hotelích, admin., průmysl a j. objektech	3,4	97,1	82,0	124,6	101,2
9121 Pracovníci pro ruční praní a žehlení	0,0	106,7	89,2	132,6	109,6
9333 Pomocní manipulační pracovníci (kromě výroby)	0,2	117,9	92,7	139,5	118,3
9412 Pomocníci v kuchyni	0,1	106,4	88,7	128,1	108,7
9613 Uklízeči veřejných prostranství, čističi kanalizací	0,8	108,7	71,3	144,4	109,6
9622 Pomocní pracovníci údržby budov a souvisejících prostor	0,2	120,6	84,4	150,6	120,0



Dodatek

Technický popis šetření

Dodatek - Technický popis šetření

Technický popis šetření přibližuje metodické postupy používané při zpracování platové sféry Regionální statistiky ceny práce (RSCP-PLS). Popis je rozdělen do čtyř kapitol: koncepce šetření, vstupní údaje, nejdůležitější sledované ukazatele a definice vybraných pojmů.

1. Koncepce šetření

Kapitola popisuje základní soubor šetření a strukturu statistického souboru platové sféry RSCP-PLS.

1.1. Základní soubor

Základním souborem RSCP-PLS je soubor ekonomických subjektů, definovaný z účelovém registrem organizací RARIS informačního prezentačního systému ÚFIS spravovaným Ministerstvem financí. ÚFIS obsahuje informace z účetního a finančního výkaznictví organizačních složek státu, kapitol státního rozpočtu, státních příspěvkových organizací, státních fondů, územních samosprávných celků a jimi zřizovaných příspěvkových organizací v ČR (viz <http://www.info.mfcr.cz/ufis/>). Ekonomické subjekty, které přísluší do platové sféry, odměňují platem podle § 109, odst. 3 zákona č. 262/2006 Sb., zákoníku práce, ve znění pozdějších předpisů. Statistické šetření RSCP pro platovou sféru využívá dat Informačního systému o platech, provozovaného Ministerstvem financí (viz www.mfcr.cz/isp).

1.2. Struktura souboru RSCP-PLS

Statistické šetření RSCP-PLS vychází v roce 2018 ze statistického souboru 13 544 ekonomických subjektů, které reprezentují 719 tisíc zaměstnanců (viz tabulka 1).

Soubor RSCP-PLS			
	RSCP-PLS Celkem	z toho RSCP-PLS – kraj Jihomoravský	
		se sídlem v kraji	se sídlem mimo kraj
Počet ekonomických subjektů	13 544	1 713	44
Počet zaměstnanců	719 tis.	74 tis.	13 tis.

Tabulka 1

Z hlediska odvětvové skladby představují platovou sféru RSCP-PLS zejména tři odvětví národního hospodářství – odvětví veřejné správy, odvětví vzdělávání a odvětví zdravotní a sociální péče. Strukturu výběrového souboru RSCP-PLS z odvětvového hlediska ukazuje ve sledovaném kraji v roce 2018 tabulka 2.

Odvětvová skladba výběrového souboru RSCP-PLS – kraj Jihomoravský			
Kód CZ-NACE	Sekce	Počet ES	
		se sídlem v kraji	se sídlem mimo kraj
A	Zemědělství, lesnictví a rybářství	1	
B	Těžba a dobývání		
C	Zpracovatelský průmysl		
D	Výroba a rozvod elektřiny, plynu, tepla		
E	Zásobování vodou, činnosti související s odpady	17	
F	Stavebnictví		
G	Obchod, opravy motorových vozidel		
H	Doprava a skladování	1	2
I	Ubytování, stravování a pohostinství	23	1
J	Informační a komunikační činnosti		
K	Peněžnictví a pojišťovnictví		
L	Činnosti v oblasti nemovitostí	7	1
M	Profesní, vědecké a technické činnosti	2	4
N	Administrativní a podpůrné činnosti	3	
O	Veřejná správa, obrana, sociální zabezpečení	566	33
P	Vzdělávání	946	
Q	Zdravotní a sociální péče	90	2
R	Kulturní, zábavní a rekreační činnosti	55	1
S	Ostatní činnosti	2	

Tabulka 2

2. Vstupní údaje

Kapitola popisuje specifika sběru dat pro šetření RSCP-PLS, nejdůležitější vstupní údaje, kvalitu údajů a používané klasifikace a číselníky.

2.1. Sběr dat

Vlastní sběr dat pro RSCP-PLS zabezpečuje Informační systém o platech. RSCP-PLS přebírá kompletní soubor platové sféry a provádí na něm specifické kontroly.

2.2. Nejdůležitější vstupní údaje

Šetření RSCP-PLS monitoruje s roční periodicitou úroveň a strukturu hrubého měsíčního platu, pracovní doby a hodinového výdělku zaměstnanců v platové sféře příslušného kraje. Nejdůležitější třídění podle osobních i podnikových charakteristik jsou obsažena v této publikaci a patří mezi ně pohlaví, věk, vzdělání a zaměstnání podle klasifikace CZ-ISCO.

Hrubý měsíční plat je součtem platu za práci, náhrad platu a odměn za pracovní pohotovost, které jsou přímo sbíranými položkami. Plat je definován v § 109, odst. 3 zákona č. 262/2006 Sb., zákoníku práce, ve znění pozdějších předpisů. Šetření RSCP-PLS sleduje i strukturu hrubého měsíčního platu, tj. odměny, příplatky a náhrady. Hrubý měsíční plat a jeho složky se vztahují k celému sledovanému období, které zahrnuje dobu od počátku roku do konce čtvrtletí, za které se šetření provádí.

Šetření RSCP-NS dále sleduje pracovní dobu zaměstnanců. Vstupní věta o zaměstnanci obsahuje odpracovanou dobu od počátku roku a z ní počet přesčasových hodin. Odpracovaná doba u zaměstnanců odměňovaných měsíčním platem nezahrnuje dobu svátků v jinak pracovních dnech. Věta dále obsahuje celkovou neodpracovanou dobu od počátku roku, z ní počet hodin nemoci a dovolené.

Hodinový výdělek je údaj zjišťovaný z průměrných hodinových výdělků definovaných v §§ 351-362 zákona č. 262/2006 Sb., zákoníku práce, ve znění pozdějších předpisů. Obvykle se jedná o podíl platu za práci a odpracované doby za poslední čtvrtletí sledovaného období. Hodinový výdělek je krátkodobým indikátorem výdělkové úrovně.

2.3. Kvalita údajů

Zjišťované charakteristiky podléhají nevýběrovým chybám, neboť se nejedná o výběrové šetření. Nevýběrové chyby bývají způsobeny především špatnou kvalitou dat (neúplné a chybné údaje) předávaných respondenty do Informačního systému o platu. Při zpracovávání údajů je jejich vliv snižován několikastupňovými kontrolními mechanismy a častými kontakty zpracovatele šetření s respondenty.

2.4. Klasifikace a číselníky

RSCP-PLS používá standardní statistické klasifikace a číselníky (podrobněji popsané na www.czso.cz). Použití platných statistických klasifikací závazné jak pro orgán vykonávající státní statistickou službu, tak pro zpravodajské jednotky, které poskytují údaje pro statistické zjišťování. RSCP-PLS používá následující klasifikace a číselníky:

CZ-ISCO

Klasifikace zaměstnání; vydáno sdělením ČSÚ č. 206/2010 Sb. ze dne 16. června 2010 o zavedení Klasifikace zaměstnání CZ-ISCO.

CZ-ICSE	Klasifikace postavení v zaměstnání; vydáno sdělením ČSÚ č. 494/2003 Sb. ze dne 18. prosince 2003 o vydání Klasifikace postavení v zaměstnání.
KKOV	Klasifikace kmenových oborů vzdělání; od 1. ledna 2009 převzalo MŠMT gesci za Klasifikaci kmenových oborů vzdělání (KKOV) jako resortní klasifikaci.
LAU 1	Číselník okresů; od 1. ledna 2008 je systém statistické klasifikace územních struktur v České republice rozdělen, v souladu se systémem Eurostatu, na dvě části: klasifikace CZ-NUTS a systém LAU (Local Administrative Units). Z hlediska statistiky mají LAU závazný charakter. Jednotky LAU 1 (dřívější NUTS 4) jsou v ČR tvořeny okresy. Územní jednotky na úrovni LAU 1 přebírají kódy od dřívějších jednotek NUTS 4. Proti NUTS 4 jsou v LAU 1 následující změny: <ul style="list-style-type: none"> - do kódů LAU 1 okresů krajů Vysočina a Jihomoravského se promítá změna kódů NUTS 3 těchto krajů, - Praha se na úrovni LAU 1 nečlení.
CZ-NACE	Klasifikace ekonomických činností (CZ-NACE); vydáno sdělením ČSÚ č. 244/2007 Sb. ze dne 18. září 2007 o zavedení Klasifikace ekonomických činností.
CZ-GEONOM	Klasifikace zemí; vydáno sdělením ČSÚ č. 487/2003 Sb. ze dne 18. prosince 2003 o vydání Klasifikace zemí. Poslední aktualizace byla provedena k 15. prosinci 2008 sdělením ČSÚ č. 429/2008 Sb. ze dne 26. listopadu 2008 o aktualizaci Klasifikace zemí a o ukončení zveřejňování aktualizací.

3. Nejdůležitější sledované ukazatele

Kapitola popisuje nejdůležitější sledované ukazatele, algoritmy jejich výpočtu a kritéria pro zahrnutí zaměstnanců do dalších výpočtů.

3.1. Hrubý měsíční plat (sestavy PLS-Mx)

Hrubý měsíční plat je v RSCP-PLS definován jako součet platu za práci, náhrad platu a odměny za pracovní pohotovost za sledované období. **Hrubý měsíční plat** za pracovní poměr zaměstnance se vypočte podle vzorce:

$$\text{HMP} = \frac{\text{PLAT} + \text{NAHRADY} + \text{POHOTOV}}{\text{MESPLAC}_{\text{prep}}}$$

kde:

HMP je hrubý měsíční plat zaměstnance,

PLAT	je plat za práci zaměstnance v kumulaci za sledované období (vstupní položka věty o zaměstnanci),
NAHRADY	jsou náhrady platu zaměstnance v kumulaci za sledované období (vstupní položka věty o zaměstnanci),
POHOTOV	je odměna za pracovní pohotovost zaměstnance v kumulaci za sledované období (vstupní položka věty o zaměstnanci),
MESPLAC_prep	je počet přepočtených placených měsíců zaměstnance, tj. počet měsíců, které zaměstnanec odpracoval, nebo za které pobíral náhrady platu (kromě náhrady za dobu dočasně pracovní neschopnosti).

Počet přepočtených placených měsíců MESPLAC_prep je roven počtu kalendářních měsíců (6 při 1. pololetí, 12 při celém roku) v případě, že zaměstnanec s plným pracovním úvazkem po celé sledované období pracoval, nebo pobíral náhrady platu (s výjimkou náhrady za dobu dočasně pracovní neschopnosti). Pokud byl zaměstnanec v evidenčním stavu kratší dobu než sledované období, bude jeho počet placených měsíců zkrácen poměrem počtu pracovních dnů v evidenčním stavu a ve sledovaném období. Měl-li zaměstnanec sjednán kratší pracovní úvazek, bude jeho počet placených měsíců zkrácen poměrem kratšího a plného úvazku. Podobně se počet placených měsíců zkrátí, pokud zaměstnanec měl tzv. neplacenou absenci (např. neplacené volno, nemoc, ošetřování člena rodiny).

Při výpočtu charakteristik hrubého měsíčního platu (např. medián, průměr) za určitou skupinu zaměstnanců vstupuje každý zaměstnanec do výpočtu s váhou odpovídající počtu jeho placených měsíců za sledované období (tzv. váha placené doby). Tedy zaměstnanec, který byl zaměstnán jen část období (nebo měl kratší úvazek, nebo byl nemocný) má menší vliv na výslednou charakteristiku. Vážený způsob výpočtu umožňuje korektní srovnání platové úrovně jednotlivých zaměstnání a srovnávání v čase.

Počet zaměstnanců přepočtený podle placených měsíců je vypočten jako podíl součtu přepočtených placených měsíců za určitou skupinu zaměstnanců a počtu kalendářních měsíců ve sledovaném období (6 při 1. pololetí, 12 při celém roku).

Měsíční placená doba vyjadřuje počet placených hodin – součet hodin odpracovaných a hodin s náhradou platu (vyjma náhrady za dobu dočasně pracovní neschopnosti) za plně placený měsíc. Výpočet je konzistentní s výpočtem hrubého měsíčního platu.

Kritéria pro zahrnutí zaměstnance do výpočtů výše uvedených ukazatelů jsou následující:

- přepočtený počet placených měsíců zaměstnance je alespoň jeden měsíc,
- stanovená týdenní pracovní doba na dané pracovní místo je alespoň 30 hodin (dle doporučení Eurostatu).

Počet zaměstnanců a hrubá měsíční mzda/plat podle RSCP jsou rozdílné od údajů **mzdové statistiky ČSÚ**. Prvním důvodem rozdílu je jiný způsob přepočtu zaměstnanců v RSCP. Počet zaměstnanců přepočtený podle placených měsíců (RSCP) na rozdíl od přepočteného počtu zaměstnanců uveřejňovaného ve mzdových šetřeních ČSÚ neobsahuje zaměstnance po dobu jejich neplacené absence (např. neplacené volno, nemoc, ošetřování člena rodiny), tj. po dobu, kdy zaměstnanci nedostávají náhrady, které jsou součástí hrubé mzdy. Menší počet zaměstnanců v RSCP pak znamená vyšší průměrnou hrubou měsíční mzdu/plat z šetření RSCP než u ČSÚ. Druhým důvodem rozdílu je skutečnost, že jsou z výpočtu vyloučeni zaměstnanci, kteří nesplňují výše uvedená kritéria pro zahrnutí zaměstnance do výpočtů. Koncept výpočtu hrubé měsíční mzdy/platu podle RSCP, který se používá mj. ve výdělkových šetřeních Eurostatu (viz šetření Structure of Earnings Survey), umožňuje provádět přesnější srovnání mezd/platů jednotlivých skupin zaměstnanců (a zejména jednotlivých zaměstnání) bez ovlivnění neplacenou absencí.

3.2. Měsíční odpracovaná a neodpracovaná doba (sestavy MZS-Tx)

Měsíční odpracovaná doba zaměstnance se vypočte podle vzorce:

$$\text{ODPRACD}_{\text{mes}} = \frac{\text{ODPRACD}}{\text{MESEVID}_{\text{prep}}}$$

kde :

- ODPRACD_{mes}** je měsíční odpracovaná doba zaměstnance,
- ODPRACD** je odpracovaná doba zaměstnance v kumulaci za sledované období (vstupní položka věty o zaměstnanci),
- MESEVID_{prep}** je počet přepočtených evidenčních měsíců zaměstnance, tj. počet měsíců, odpovídajících délce pracovního úvazku a délce pracovního poměru ve sledovaném období.

Počet přepočtených evidenčních měsíců **MESEVID_{prep}** je roven počtu kalendářních měsíců v případě, že zaměstnanec s plným pracovním úvazkem byl po celé sledované období v pracovním poměru a nebyl na mateřské či rodičovské dovolené. Pokud byl zaměstnanec v evidenčním stavu kratší dobu než sledované období, bude jeho počet evidenčních měsíců zkrácen poměrem počtu pracovních dnů v evidenčním stavu a ve sledovaném období. Měl-li zaměstnanec sjednán kratší pracovní úvazek, bude jeho počet evidenčních měsíců zkrácen poměrem kratšího a plného úvazku.

Průměrná měsíční odpracovaná doba za určitou skupinu zaměstnanců je vypočtena jako vážená charakteristika, v níž má měsíční odpracovaná doba každého zaměstnance váhu odpovídající počtu jeho evidenčních měsíců ve sledovaném období (tzv. váha evidenční doby). Tedy zaměstnanec, který byl zaměstnán jen po část období (nebo měl kratší úvazek) má menší vliv na výsledný

průměr. Vážený způsob výpočtu umožňuje korektní srovnání průměrné odpracované doby podle jednotlivých zaměstnání a v jednotlivých letech.

Obdobně jako odpracovaná doba se počítají měsíční neodpracovaná doba a průměrné měsíční údaje o přesčasu, dovolené a nemoci.

Počet zaměstnanců přepočtený podle evidenčních měsíců je vypočten jako podíl součtu přepočtených evidenčních měsíců za určitou skupinu zaměstnanců a počtu kalendářních měsíců ve sledovaném období (6 při 1. pololetí, 12 při celém roku).

Kritéria pro zahrnutí zaměstnance do výpočtů výše uvedených ukazatelů jsou stejná jako u platových sestav:

- přepočtený počet placených měsíců zaměstnance je alespoň jeden měsíc,
- stanovená týdenní pracovní doba na dané pracovní místo je alespoň 30 hodin (dle doporučení Eurostatu).

3.3. Hodinový výdělek (sestavy MZS-Vx)

Hodinový výdělek je přímo zjišťovaná veličina. Do výpočtu charakteristik hodinového výdělku jsou zařazeni zaměstnanci, kteří byli v evidenčním stavu v posledním dnu sledovaného období.

4. Definice vybraných pojmů

Ekonomický subjekt	Ekonomický subjekt je právnický subjekt nebo fyzická osoba s postavením podnikatele, zapsaná do registru ekonomických subjektů ČSÚ. Každému ekonomickému subjektu se přiděluje identifikační číslo (IČO).
Organizační jednotka	Z hlediska výdělkové statistiky RSCP se dělí ekonomické subjekty na organizační jednotky podle okresu, ve kterém jednotky působí. Organizační jednotku tvoří všechny útvary ekonomického subjektu, které působí ve stejném okrese.
Zpravodajská jednotka	Zpravodajskou jednotkou je právnická osoba, organizační složka státu nebo fyzická osoba, od nichž se požaduje poskytnutí údajů ve statistickém zjišťování podle zákona č. 89/1995 Sb., o státní statistické službě ve znění pozdějších předpisů.
Sledované období	Sledované období je období od začátku roku do konce čtvrtletí, ve kterém se statistické zjišťování provádí.
Mzdová sféra	Do mzdové sféry patří subjekty, které odměňují mzdou podle § 109, odst. 2 zákona č. 262/2006 Sb., zákoníku práce, ve znění pozdějších předpisů.
Platová sféra	Do platové sféry patří subjekty, které odměňují platem podle § 109, odst. 3 zákona č. 262/2006 Sb., zákoníku práce, ve znění pozdějších předpisů.
Soubor RSCP-PLS	Souborem RSCP platové sféry je soubor ekonomických subjektů definovaný v ÚFIS registrem organizací RARIS (viz http://www.info.mfcr.cz/ufis/).