



# REGIONÁLNÍ STATISTIKA CENY PRÁCE

rok **2016**

Platová sféra

**Jihomoravský** kraj

Revidované výsledky ke dni 21. 3. 2018

[WWW.ISPV.CZ](http://WWW.ISPV.CZ)

## **Copyright - MPSV ČR**

Publikace ani její část nesmí být kopírována, rozšiřována a zařazována do informačních systémů v jakékoliv formě (elektronické, mechanické, optické, magnetické aj.) bez písemného souhlasu

### **Ministerstva práce a sociálních věcí**

Zpracovatel: TREXIMA, spol. s r.o., třída Tomáše Bati 299, Louky, 763 02 Zlín

Obsah:

<b>Úvod</b> .....	7
<b>Výsledková část - platová sféra</b>	
Základní metodické přístupy .....	11
Popis publikovaných tabulek .....	12
<b>Hrubý měsíční plat</b>	
PLS-M0 Základní informace o hrubém měsíčním platu .....	13
PLS-M1 Hrubý měsíční plat podle pohlaví a věku .....	14
PLS-M2 Hrubý měsíční plat podle vzdělání .....	14
PLS-M7 Hrubý měsíční plat podle hlavních tříd a tříd zaměstnání CZ-ISCO .....	16
PLS-M8 Hrubý měsíční plat podle podskupin a kategorií zaměstnání CZ-ISCO .....	20
<b>Měsíční odpracovaná a neodpracovaná doba</b>	
PLS-T0 Základní informace o měsíční odpracované a neodpracované době .....	26
PLS-T8 Měsíční odpracovaná a neodpracovaná doba podle podskupin a kategorií zaměstnání CZ-ISCO .....	27
<b>Hodinový výdělek</b>	
PLS-V0 Základní informace o hodinovém výdělku .....	30
PLS-V1 Hodinový výdělek podle pohlaví a věku .....	31
PLS-V8 Hodinový výdělek podle podskupin a kategorií zaměstnání CZ-ISCO .....	32

## **Dodatek - Technický popis šetření**

1. Koncepce šetření .....	37
1.1 Základní soubor .....	37
1.3 Struktura souboru RSCP-PLS .....	37
2. Vstupní údaje .....	38
2.1 Sběr dat .....	38
2.2 Nejdůležitější vstupní údaje .....	39
2.3 Kvalita údajů .....	39
2.4 Klasifikace a číselníky .....	39
3. Nejdůležitější sledované ukazatele .....	40
3.1 Hrubý měsíční plat .....	40
3.2 Měsíční odpracovaná a neodpracovaná doba .....	42
3.3 Hodinový výdělek .....	43
4. Definice vybraných pojmů .....	44



## Úvodní část



## Ú v o d

Regionální statistika ceny práce (RSCP) je systém pravidelného monitorování výdělkové úrovně a pracovní doby zaměstnanců v jednotlivých krajích České republiky formou statistického šetření. Sledovanými ukazateli výdělkové úrovně jsou hrubá měsíční mzda (plat) a hodinový výdělek. Šetření je obsahově harmonizováno se strukturálním šetřením EU „Structure of Earnings Survey“, viz nařízení Komise (ES) č. 1916/2000 ve znění pozdějších předpisů. Gestorem šetření je Ministerstvo práce a sociálních věcí (MPSV). Průběh a vývoj šetření RSCP řídí komise složená ze zástupců MPSV, Českého statistického úřadu (ČSÚ), Ministerstva financí, České národní banky, Českomoravské konfederace odborových svazů, Svazu průmyslu a dopravy ČR, CERGE-EI, VŠE v Praze a dalších institucí. Zpracovatelem RSCP je TREXIMA, spol. s r.o. ([www.trexima.cz](http://www.trexima.cz)).

Šetření RSCP sleduje výdělky ve mzdové i platové sféře. Ve mzdové sféře je zjišťování prováděno pod názvem „Čtvrtletní šetření o průměrném výdělku“ a je zařazeno do programu statistických zjišťování vyhlášených ČSÚ ve sbírce zákonů pro příslušný kalendářní rok (viz příloha č. 2 Vyhlášky č. 302/2015 Sb., kterou se stanoví Program statistických zjišťování na rok 2016) a pro vybrané ekonomické subjekty je povinné. Zdrojem dat pro platovou sféru je Informační systém o platech, který je spravován Ministerstvem financí a je realizován s pololetní periodou.

Publikace RSCP jsou pro jednotlivé kraje vydávány od roku 2011 jednou ročně, a to samostatně za mzdovou a platovou sféru. Publikace RSCP obsahují údaje o mzdách (platech), pracovní době a hodinovém výdělku v podrobných klasifikacích, zejména podle jednotlivých zaměstnání.

Souhrnné výsledky šetření za Českou republiku obsahuje Informační systém o průměrném výdělku (ISPV).

Výsledkové publikace RSCP ve formátu Excel a ve formátu PDF jsou k dispozici na internetových stránkách MPSV ([www.mpsv.cz](http://www.mpsv.cz)) v sekci *Příjmy a životní úroveň*. Regionální statistika je zveřejňována na stránkách <http://portal.mpsv.cz/> v sekci *Zaměstnanost* v podsekci *Statistiky* pod odkazem *Statistika výdělků*. Všechny výsledkové publikace a aktuální studie a analýzy z oblasti odměňování nabízí portál [www.ispv.cz](http://www.ispv.cz). Ten zároveň slouží jako podpora respondentům RSCP, kteří zde naleznou všechny potřebné informace a podpůrné nástroje pro zasílání dat.

Ministerstvo práce a sociálních věcí děkuje všem respondentům šetření za přípravu vstupních dat pro šetření. Svědomitý přístup respondentů a dodržování termínů pro předání dat umožňují pravidelně uveřejňovat tuto publikaci.







# **Výsledková část**

## **platová sféra**



## Výsledková část - platová sféra

### Základní metodické přístupy

Tato publikace přináší charakteristiky hrubého měsíčního platu, pracovní doby a hodinového výdělku získané za platovou sféru v rámci šetření RSCP (RSCP-PLS). V RSCP se zařazují do platové sféry ekonomické subjekty, které odměňují platem podle § 109 odst. 3 zákona č. 262/2006 Sb., zákoníku práce, ve znění pozdějších předpisů. Zdrojem dat je Informační systém o platech, který je spravován Ministerstvem financí a je realizován s pololetní periodou.

Primárním výsledkem RSCP jsou statistiky platové úrovně jednotlivých zaměstnání (od roku 2011 v klasifikaci CZ-ISCO) v jednotlivých krajích České republiky, dále statistiky platů, pracovní doby a hodinových výdělků v členění podle charakteristik zaměstnance i zaměstnavatele.

Vedle podnikového výkaznictví ČSÚ je RSCP dalším zdrojem informací o mzdách a platech v České republice. Výkaznictví ČSÚ sbírá údaje o evidenčním počtu zaměstnanců a vyplacených mzdách za ekonomický subjekt a publikuje průměrné mzdy v členění podle podnikových charakteristik. Jeho účelem je makroekonomický pohled na jednotlivá odvětví ekonomiky v rámci dlouhé časové řady. Naproti tomu údaje z RSCP slouží primárně k porovnávání mzdové úrovně jednotlivých skupin zaměstnanců – při znalosti mzdové diferenciacce, mzdových složek, pracovní doby – mezi sebou v podrobné klasifikaci zaměstnání CZ-ISCO a v různých krajích. Navíc umožňuje standardizované srovnání mezi jednotlivými zeměmi EU. Při srovnávání výsledků průměrných mezd ČSÚ a RSCP je třeba vzít v úvahu rozdílnou definici mzdové sféry podle RSCP a podnikatelské sféry podle ČSÚ a rozdílný způsob přepočtu zaměstnanců (na plné úvazky podle ČSÚ a na plnou placenou dobu podle RSCP).

## Popis publikovaných tabulek

Tabulky v publikaci jsou rozděleny podle sledovaných ukazatelů do tří základních okruhů. Charakteristiky hrubého měsíčního platu, struktura platu a průměrná placená doba jsou v tabulkách s označením MZS-Mx, charakteristiky měsíční odpracované a neodpracované doby v tabulkách s označením MZS-Tx a charakteristiky hodinového výdělku v tabulkách s označením MZS-Vx.

Tabulky typu Mx obsahují údaj o počtu zaměstnanců přepočteném podle placených měsíců (podrobnější vysvětlení v kapitole 3.1 Technického dodatku), dále nejvýznamnější charakteristiky platové diferenciaci (viz tabulka níže), průměrný plat a jeho složení (podíl odměn, příplatků a náhrad) a odpovídající měsíční placenou dobu.

Tabulky typu Tx obsahují údaj o počtu zaměstnanců přepočteném podle evidenčních měsíců (podrobnější vysvětlení v kapitole 3.2 Technického dodatku), dále průměrnou měsíční pracovní dobu s výší přesčasu a neodpracovanou dobu s dobou dovolené a nemoci.

Tabulky typu Vx obsahují údaj o počtu zaměstnanců přepočteném podle placených měsíců a nejvýznamnější charakteristiky diferenciaci hodinového výdělku.

### *Statistické charakteristiky používané ve výsledkových tabulkách:*

1. decil	První decil je hodnota, pod kterou leží 10 % nejnižších hodnot sledovaného znaku.
1. kvartil	První kvartil je hodnota, pod kterou leží 25 % nejnižších hodnot sledovaného znaku.
Medián	Medián je hodnota uprostřed vzestupně uspořádané řady hodnot sledovaného znaku, polovina hodnot je nižší než medián a druhá polovina je vyšší než medián.
3. kvartil	Třetí kvartil je hodnota, nad kterou leží 25 % nejvyšších hodnot sledovaného znaku.
9. decil	Devátý decil je hodnota, nad kterou leží 10 % nejvyšších hodnot sledovaného znaku.
Průměr	Průměr je počítán jako vážený (případně nevážený) aritmetický průměr sledovaného znaku.

### *Ostatní symboly používané ve výsledkových tabulkách:*

"Neuvedeno"	Symbol "Neuvedeno" označuje kategorii zaměstnanců, u které nebyl uveden kód příslušného třídícího znaku.
"*"	Symbol "*" označuje nezveřejnitelný údaj z důvodu malého (méně než 50 zaměstnanců) či nereprezentativního vzorku zaměstnanců.

## Základní informace o hrubém měsíčním platu

Jihomoravský kraj

**Medián hrubého měsíčního platu ..... 27 247 Kč/měs**

Index mediánu hrubého měsíčního platu vůči roku 2015 ..... 105,1 %

## Diferenciace

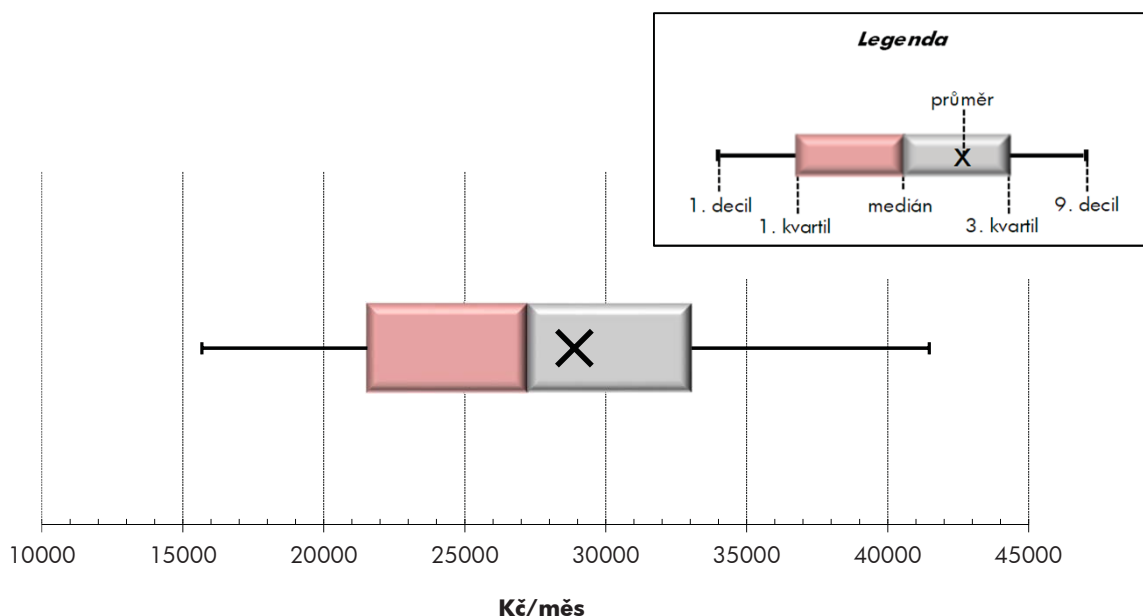
1. decil	- 10 % hrubých měsíčních platů menších než .....	15 681 Kč/měs
1. kvartil	- 25 % hrubých měsíčních platů menších než .....	21 549 Kč/měs
Medián	- 50 % hrubých měsíčních platů menších než .....	27 247 Kč/měs
3. kvartil	- 25 % hrubých měsíčních platů větších než .....	33 043 Kč/měs
9. decil	- 10 % hrubých měsíčních platů větších než .....	41 476 Kč/měs

**Průměr hrubého měsíčního platu ..... 28 894 Kč/měs**

Podíl zaměstnanců s podprůměrným hrubým měsíčním platem ..... 58,0 %

## Vybrané složky hrubého měsíčního platu

Odměny .....	7,1 %
Příplatky .....	14,2 %
Náhrady .....	11,5 %

**Průměrná placená doba ..... 173,9 hod/měs****Počet zaměstnanců (přepočtený podle placených měsíců) ..... 75,7 tis. osob**

## Hrubý měsíční plat podle pohlaví a věku

Jihomoravský kraj

pohlaví/ věková skupina	počet zaměstnanců přepočtený podle placených měsíců	hrubý měsíční plat	
		medián	meziroční index
	tis. osob	Kč/měs	%
<b>CELKEM - platová sféra</b>	<b>75,7</b>	<b>27 247</b>	<b>105,1</b>
do 20 let	0,1	10 895	104,2
20 - 29 let	8,4	22 800	105,5
30 - 39 let	15,8	27 015	105,1
40 - 49 let	22,9	27 978	104,9
50 - 59 let	22,2	28 454	104,6
60 a více let	6,3	29 487	105,5
<b>MUŽI</b>	<b>24,7</b>	<b>29 325</b>	<b>105,5</b>
do 20 let	0,0	10 278	104,2
20 - 29 let	3,2	22 714	107,5
30 - 39 let	6,3	29 845	105,8
40 - 49 let	6,5	32 389	105,2
50 - 59 let	5,8	29 865	104,9
60 a více let	2,9	29 360	105,1
<b>ŽENY</b>	<b>50,9</b>	<b>26 446</b>	<b>105,1</b>
do 20 let	0,0	*	*
20 - 29 let	5,2	22 852	104,8
30 - 39 let	9,5	25 546	104,7
40 - 49 let	16,4	26 853	105,1
50 - 59 let	16,4	28 024	104,5
60 a více let	3,4	29 543	105,6

## Hrubý měsíční plat podle vzdělání

Jihomoravský kraj

stupeň dosaženého vzdělání (KKOV)	počet zaměstnanců přepočtený podle placených měsíců	hrubý měsíční plat		
		medián	meziroční index	
	tis. osob	Kč/měs	%	
Základní a nedokončené	A-C	2,3	14 995	105,4
Střední bez maturity	D,E,H,J	11,2	17 729	105,8
Střední s maturitou	K-M	27,7	26 859	104,8
Vyšší odborné a bakalářské	N,R	7,9	27 975	106,1
Vysokoškolské	T,V	24,1	31 992	104,4
Neuveдено		2,4	24 593	104,9
<b>CELKEM - platová sféra</b>	<b>75,7</b>	<b>27 247</b>	<b>105,1</b>	

## Hrubý měsíční plat podle pohlaví a věku

Jihomoravský kraj

diferenciace hrubého měsíčního platu				hrubý měsíční plat				placená doba
1. decil	1. kvartil	3. kvartil	9. decil	průměr	z toho			
Kč/měs	Kč/měs	Kč/měs	Kč/měs	Kč/měs	odměny	příplatky	náhrady	hod/měs
					%	%	%	
<b>15 681</b>	<b>21 549</b>	<b>33 043</b>	<b>41 476</b>	<b>28 894</b>	<b>7,1</b>	<b>14,2</b>	<b>11,5</b>	<b>173,9</b>
10 193	10 193	15 089	18 980	12 959	2,3	5,7	4,8	173,9
12 488	18 538	26 635	30 905	22 992	6,5	12,3	10,5	174,1
17 637	22 628	32 138	39 446	28 693	7,4	14,3	11,4	173,9
15 956	22 271	33 763	42 227	29 618	7,1	14,7	11,4	173,7
15 309	21 765	34 327	42 934	29 715	6,9	13,9	12,0	174,0
15 854	21 662	36 707	50 210	31 939	7,4	15,3	11,8	174,6
<b>17 332</b>	<b>22 965</b>	<b>36 923</b>	<b>48 528</b>	<b>32 190</b>	<b>7,1</b>	<b>17,3</b>	<b>10,7</b>	<b>174,0</b>
10 193	10 193	11 836	16 319	11 789	1,6	3,6	3,7	173,9
10 939	15 868	27 340	31 736	22 384	5,3	13,8	9,2	173,7
20 415	25 130	35 369	44 807	32 307	7,1	16,9	10,4	173,7
20 070	25 897	40 553	51 531	35 721	7,2	18,6	10,4	173,7
17 224	22 552	38 744	51 376	33 047	7,5	17,4	11,3	174,3
17 016	21 408	39 158	55 973	33 531	7,8	17,3	11,6	175,1
<b>15 223</b>	<b>20 923</b>	<b>31 606</b>	<b>38 014</b>	<b>27 294</b>	<b>7,0</b>	<b>12,4</b>	<b>12,1</b>	<b>173,9</b>
*	*	*	*	*	*	*	*	*
15 980	19 264	26 280	30 362	23 369	7,2	11,4	11,3	174,4
16 077	21 320	29 601	35 505	26 320	7,5	12,2	12,2	174,0
15 020	21 042	31 383	37 471	27 206	7,0	12,6	11,9	173,7
14 829	21 448	33 351	39 977	28 531	6,7	12,5	12,3	173,9
15 011	21 935	35 389	45 208	30 576	7,1	13,4	12,0	174,2

## Hrubý měsíční plat podle vzdělání

Jihomoravský kraj

diferenciace hrubého měsíčního platu				hrubý měsíční plat				placená doba
1. decil	1. kvartil	3. kvartil	9. decil	průměr	z toho			
Kč/měs	Kč/měs	Kč/měs	Kč/měs	Kč/měs	odměny	příplatky	náhrady	hod/měs
					%	%	%	
11 154	12 853	18 358	21 963	15 921	5,6	11,1	10,1	174,2
12 609	14 432	21 683	25 243	18 470	6,2	12,7	9,8	174,3
18 199	22 628	31 732	36 751	27 320	5,6	13,8	11,0	172,9
19 639	23 378	33 667	39 970	29 022	5,8	15,0	11,5	173,0
24 682	27 811	41 048	55 162	37 170	9,0	15,0	12,5	175,2
10 820	19 067	29 683	34 929	24 871	6,3	11,9	11,5	173,5
<b>15 681</b>	<b>21 549</b>	<b>33 043</b>	<b>41 476</b>	<b>28 894</b>	<b>7,1</b>	<b>14,2</b>	<b>11,5</b>	<b>173,9</b>

## Hrubý měsíční plat podle hlavních tříd a tříd zaměstnání CZ-ISCO

		Jihomoravský kraj	
hlavní třída / třída zaměstnání CZ-ISCO		počet zaměstnanců přepočtený podle placených měsíců tis. osob	hrubý měsíční plat
			medián Kč/měs
D	Manuální pracovníci	16,0	17 246
T	Nemanuální pracovníci	59,6	29 145
1	Řídící pracovníci	3,2	43 867
11	Nejvyšší státní úředníci, nejvyšší představitelé společností	0,4	53 356
12	Řídící prac.správy podniku, obchod., admin. a pod. činností	0,6	44 100
13	Řídící pracovníci výroby, IT, vzdělávání a příbuzných oborů	2,1	42 627
14	Řídící prac.ubyt.,strav.služeb,obchodu,ost.řídící pracovníci	0,1	34 112
2	Specialisté	24,6	29 878
21	Specialisté v oblasti vědy a techniky	1,3	31 231
22	Specialisté v oblasti zdravotnictví	5,1	39 124
23	Specialisté v oblasti výchovy a vzdělávání	13,6	28 280
24	Specialisté v obchodní sféře a veřejné správě	1,9	30 904
25	Specialisté v oblasti ICT	0,3	32 997
26	Specialisté obl. právní, sociální, kulturní a příbuz.oblastí	2,3	28 561
3	Techničtí a odborní pracovníci	22,0	28 632
31	Techničtí a odborní pracovníci v oblasti vědy a techniky	1,5	26 291
32	Odborní pracovníci v oblasti zdravotnictví	6,6	29 655
33	Odborní pracovníci v obchodní sféře a veřejné správě	11,9	29 052
34	Odborní pracovníci v obl.práva,kultury,sportu,příbuz.oborech	1,5	22 278
35	Technici v oblasti ICT	0,4	26 659
4	Úředníci	4,1	24 046
41	Všeobecní admin.pracovníci,sekretáři,pracovníci zadávání dat	1,5	22 062
42	Pracovníci informačních služeb,na přepážkách,v příb.oborech	0,3	21 553
43	Úředníci pro zpracování číselných údajů a v logistice	0,6	25 450
44	Ostatní úředníci	1,8	25 857



## Hrubý měsíční plat podle hlavních tříd a tříd zaměstnání CZ-ISCO

Jihomoravský kraj

diferenciace hrubého měsíčního platu				hrubý měsíční plat				placená doba
1. decil	1. kvartil	3. kvartil	9. decil	průměr	z toho			
Kč/měs	Kč/měs	Kč/měs	Kč/měs	Kč/měs	odměny	příplatky	náhrady	hod/měs
					%	%	%	
12 359	14 113	21 411	26 440	18 646	6,2	13,8	10,2	173,7
21 026	24 832	34 790	43 926	31 650	7,2	14,3	11,8	174,0
31 631	36 885	54 181	68 145	47 875	11,9	25,0	12,8	174,5
37 358	44 432	64 252	81 923	57 605	16,1	29,9	11,2	174,3
29 660	35 850	55 029	69 406	47 719	14,4	26,4	10,6	175,0
32 349	36 885	52 300	64 190	46 785	10,4	23,5	13,8	174,4
23 325	28 682	41 734	50 594	36 544	10,0	25,4	10,1	174,2
23 728	26 216	34 746	45 899	33 592	8,0	11,9	13,2	175,4
23 117	26 695	36 398	43 710	32 661	10,2	13,2	10,6	174,7
27 706	31 886	57 158	83 145	48 074	9,9	18,3	9,8	179,4
23 553	25 557	31 323	34 294	28 796	5,9	6,3	16,6	174,2
22 684	26 319	37 733	45 249	32 996	9,3	18,3	10,9	174,8
24 697	28 055	38 172	45 197	34 125	9,1	19,4	10,2	175,0
22 109	25 067	33 633	39 565	30 066	9,8	11,4	10,6	174,3
20 910	24 481	33 868	40 005	29 815	6,0	15,5	11,1	172,8
20 539	23 273	30 096	35 367	27 466	10,6	11,3	10,1	174,6
22 969	26 043	33 899	38 422	30 372	4,3	15,3	10,4	172,6
21 227	24 924	35 306	41 909	30 709	6,3	16,1	11,7	172,7
17 080	19 649	26 873	31 026	23 422	7,2	14,5	10,9	172,6
19 575	22 422	31 149	35 815	27 649	7,0	17,8	9,7	175,4
17 133	19 986	28 448	32 892	24 672	8,8	12,7	10,7	174,4
16 444	18 961	26 192	30 335	22 894	9,7	10,8	10,3	174,4
14 720	17 897	26 006	30 586	22 189	6,4	15,3	10,9	173,1
18 737	21 557	29 178	33 537	25 873	9,0	13,8	10,5	174,7
18 196	21 637	30 046	34 330	26 224	8,4	13,5	10,9	174,6

## Hrubý měsíční plat podle hlavních tříd a tříd zaměstnání CZ-ISCO

		Jihomoravský kraj	
hlavní třída / třída zaměstnání CZ-ISCO		počet zaměstnanců přepočtený podle placených měsíců	hrubý měsíční plat
		tis. osob	medián Kč/měs
5	Pracovníci ve službách a prodeji	11,5	19 782
51	Pracovníci v oblasti osobních služeb	4,2	16 248
52	Pracovníci v oblasti prodeje	0,2	19 641
53	Pracovníci osob.péče ve vzdělávání,zdravotnictví,příbuz.obl.	4,2	19 897
54	Pracovníci v oblasti ochrany a ostrahy	3,0	29 730
6	Kvalifikovaní pracovníci v zemědělství,lesnictví a rybářství	0,2	18 166
61	Kvalifikovaní pracovníci v zemědělství	0,2	18 118
62	Kvalifikovaní pracovníci v lesnictví, rybářství a myslivosti	0,0	*
63	Farmáři, rybáři, lovci a sběrači samozásobitelé		
7	Řemeslníci a opraváři	1,1	20 888
71	Řemeslníci,kvalif.pracovníci na stavbách(kromě elektrikářů)	0,3	21 044
72	Kovodělníci,strojírenští dělníci,pracovníci v příb.oborech	0,3	21 313
73	Pracovníci v obl.uměleckých a tradičních řemesel, polygrafie	0,1	20 218
74	Pracovníci v oboru elektroniky a elektrotechniky	0,2	22 959
75	Zpracovatelé potravin,dřeva,textilu,pracovníci příbuz.oborů	0,2	17 898
8	Obsluha strojů a zařízení, montéři	1,5	23 936
81	Obsluha stacionárních strojů a zařízení	0,3	17 739
82	Montážní dělníci výrobků a zařízení		
83	Řidiči a obsluha pojízdných zařízení	1,2	25 384
9	Pomocní a nekvalifikovaní pracovníci	4,8	13 551
91	Uklízeči a pomocníci	2,8	13 434
92	Pomocní pracovníci v zemědělství, lesnictví a rybářství	0,0	*
93	Pomocní pracovníci těžby,staveb.,výroby,dopravy a příb.ob.	0,2	16 553
94	Pomocní pracovníci při přípravě jídla	0,1	14 091
95	Pracovníci pouličního prodeje a poskytování služeb	0,0	*
96	Pracovníci s odpady a ostatní pomocní pracovníci	1,7	13 394
<b>CELKEM - platová sféra</b>		<b>75,7</b>	<b>27 247</b>

## Hrubý měsíční plat podle hlavních tříd a tříd zaměstnání CZ-ISCO

Jihomoravský kraj

diferenciace hrubého měsíčního platu				hrubý měsíční plat				placená doba
1. decil	1. kvartil	3. kvartil	9. decil	průměr	z toho			
Kč/měs	Kč/měs	Kč/měs	Kč/měs	Kč/měs	odměny	příplatky	náhrady	hod/měs
					%	%	%	
14 088	16 117	24 089	32 484	21 481	5,5	16,2	11,0	171,5
13 235	14 347	19 668	23 196	17 447	7,5	9,1	10,1	174,8
14 007	16 515	22 725	26 075	19 894	6,1	12,9	10,2	174,3
15 583	17 472	21 867	23 819	19 807	5,2	15,5	11,0	170,5
17 224	23 211	35 347	40 429	29 518	4,0	22,8	11,7	168,0
13 566	15 986	20 292	23 169	18 403	8,6	10,8	10,0	178,8
13 462	15 936	20 062	23 045	18 360	8,7	10,6	10,0	179,0
*	*	*	*	*	*	*	*	*
16 480	18 478	23 585	26 807	21 329	5,8	14,7	9,8	176,7
17 191	18 821	23 311	26 524	21 577	6,1	14,7	9,8	177,2
16 953	18 931	23 834	27 330	21 737	6,6	15,7	10,0	175,8
17 495	18 521	22 354	24 789	20 863	5,3	10,3	9,4	174,8
18 128	19 980	26 034	29 330	23 384	4,8	18,2	9,7	178,1
14 082	15 075	19 887	22 808	18 032	4,7	8,9	9,8	176,8
15 919	19 560	27 714	30 344	23 673	7,3	21,4	10,0	176,8
12 050	15 421	22 089	26 382	18 824	5,8	17,4	10,0	176,0
18 498	21 615	28 391	30 838	25 048	7,6	22,3	10,0	177,0
11 007	12 134	15 644	18 741	14 332	6,1	8,3	9,8	174,9
11 488	12 408	14 753	16 238	13 822	6,8	6,9	9,9	174,4
*	*	*	*	*	*	*	*	*
13 517	15 169	18 660	20 809	17 033	4,1	13,1	9,8	178,1
12 366	13 245	16 201	18 189	14 742	7,3	5,4	9,8	174,7
*	*	*	*	*	*	*	*	*
10 554	11 304	17 279	21 281	14 791	5,3	9,9	9,8	175,2
<b>15 681</b>	<b>21 549</b>	<b>33 043</b>	<b>41 476</b>	<b>28 894</b>	<b>7,1</b>	<b>14,2</b>	<b>11,5</b>	<b>173,9</b>

## Hrubý měsíční plat podle podskupin zaměstnání CZ-ISCO

Jihomoravský kraj

podskupina zaměstnání / kategorie zaměstnání CZ-ISCO	počet zaměstnanců přepočtený podle placených měsíců	hrubý měsíční plat
		medián
	tis. osob	Kč/měs
1112 Nejvyšší státní úředníci	0,2	52 680
1120 Nejvyšší představitelé společností (kromě polit.,zájim.org.)	0,1	57 085
1211 Řídící pracovníci v oblasti financí (kr.fin.,pojišť.služeb)	0,2	44 901
1212 Řídící pracovníci v oblasti lidských zdrojů	0,1	39 376
1219 Ostatní řídicí pracovníci správy podniku a pod. činností	0,3	45 301
1311 Řídící pracovníci v zemědělství, lesnictví a příb. oborech	0,1	42 570
1341 Řídící pracovníci v oblasti péče o děti	0,4	36 645
1342 Řídící pracovníci v oblasti zdravotnictví	0,2	63 848
1343 Řídící pracovníci v oblasti péče o seniory	0,0	34 975
1344 Řídící pracovníci v sociální oblasti (kromě péče o seniory)	0,1	38 853
1345 Řídící pracovníci v oblasti vzdělávání	1,0	45 047
1349 Řídící pracovníci knihoven, muzeí, práva a bezpečnosti	0,2	51 845
1431 Řídící pracovníci kultury, vydavatelství, sportu, zábavy	0,0	35 160
2131 Biologové, botanici, zoologové a příbuzní specialisté	0,3	32 142
2132 Specialisté v zemědělství, lesnictví, rybářství a vod.hosp.	0,3	30 435
2133 Specialisté ochrany životního prostředí (kr.prům.ekologie)	0,1	28 719
2141 Specialisté v oblasti průmysl.inženýrství a příbuz.oblastech	0,1	32 164
2211 Praktičtí lékaři	0,3	47 883
2212 Lékaři specialisté	2,1	59 312
2221 Všeobecné sestry se specializací	2,0	34 259
2320 Učitelé odborných předmětů, praktického vyučování, lektori	1,3	29 393
2330 Učitelé SŠ (kr.odborných předmětů), konzervatořích, 2.st.ZŠ	4,3	29 657
2341 Učitelé na 1. stupni ZŠ	2,6	29 532
2342 Učitelé v oblasti předškolní výchovy	2,5	24 712
2354 Lektori a učitelé hudby na ostatních školách	0,2	27 338
2355 Lektori a učitelé umění na ostatních školách	0,1	27 627
2359 Specialisté,odborní pracovníci v obl.výchovy,vzdělávání j.n.	1,2	25 714
2411 Specialisté v oblasti účetnictví	0,4	29 641
2422 Specialisté v oblasti strategie a politiky organizací	1,2	32 156
2522 Systémoví administrátoři, správci počítačových sítí	0,2	32 449
2612 Soudci a příbuzní pracovníci	0,5	29 781
2619 Specialisté v oblasti práva a příbuzných oblastech j.n.	0,5	33 909
2621 Specialisté archiváři,kurátoři a správci památkových objektů	0,2	26 732
2634 Psychologové	0,2	28 865
2635 Specialisté v oblasti sociální práce	0,2	27 719
2652 Hudebníci, zpěváci a skladatelé	0,4	26 249
3112 Stavební technici	0,3	29 260
3118 Technici kartografové,zeměměřiči,pracovníci v příbuz.oborech	0,4	24 909
3119 Technici v ostatních průmyslových oborech	0,2	25 375
3211 Technici a asistenti pro obsluhu lékařských zařízení	0,3	33 318
3212 Odborní laboranti, laboratorní asistenti v obl.zdravotnictví	0,6	27 626
3221 Všeobecné sestry bez specializace	4,1	30 517
3255 Odborní pracovníci v oblasti rehabilitace	0,2	27 044
3256 Zdravotničtí asistenti (praktické sestry)	0,5	23 975

## Hrubý měsíční plat podle podskupin zaměstnání CZ-ISCO

Jihomoravský kraj

diferenciace hrubého měsíčního platu				hrubý měsíční plat				placená doba
1. decil	1. kvartil	3. kvartil	9. decil	průměr	z toho			
Kč/měs	Kč/měs	Kč/měs	Kč/měs	Kč/měs	odměny	příplatky	náhrady	hod/měs
					%	%	%	
40 466	44 427	61 867	77 332	55 193	14,2	29,6	11,0	174,4
30 823	45 118	69 264	99 429	62 281	19,2	30,9	11,3	174,1
31 582	37 499	55 034	67 973	48 487	13,9	28,1	10,6	174,5
32 088	34 655	47 734	55 223	42 430	9,5	24,9	10,4	176,8
30 665	36 805	56 566	70 453	48 537	15,6	25,5	10,7	175,1
34 659	38 781	47 794	63 879	46 581	15,1	20,4	11,0	174,4
29 449	32 506	39 533	42 035	36 483	7,2	20,0	15,6	174,2
34 855	40 277	83 602	122 681	68 634	12,9	26,2	10,2	178,9
29 032	32 539	38 657	53 822	38 079	10,2	20,9	10,3	175,4
30 747	33 640	49 580	70 214	44 661	11,7	25,9	10,4	176,1
34 434	39 591	51 652	57 886	45 859	9,4	23,0	16,0	174,2
35 475	41 428	64 526	75 793	54 059	11,7	27,5	10,7	171,0
25 032	28 815	47 326	62 552	39 088	10,1	29,1	9,4	174,0
22 119	25 892	39 422	49 221	34 142	9,1	12,9	10,8	176,0
24 574	27 112	33 749	36 501	30 583	12,9	7,3	10,6	174,1
22 805	25 531	31 921	37 324	29 159	8,9	9,4	11,1	174,0
25 179	28 626	38 239	45 163	33 752	9,0	15,9	11,1	174,8
28 410	35 178	63 796	78 266	51 086	8,8	17,6	8,5	194,3
31 417	44 345	80 839	103 644	64 295	13,2	19,6	9,5	185,9
28 169	30 791	38 379	43 040	35 201	4,0	17,8	10,3	171,9
24 937	26 662	32 643	35 928	30 043	6,4	7,6	16,8	174,0
25 512	27 220	32 074	34 819	30 060	6,1	6,7	16,9	174,4
25 241	27 121	31 527	33 336	29 480	5,9	5,3	16,7	174,2
22 035	23 167	26 303	28 324	25 088	5,6	3,1	15,9	174,1
23 655	25 333	29 701	31 625	27 622	4,0	2,7	17,6	174,3
23 650	25 105	29 630	31 058	27 650	3,9	2,7	16,6	174,6
21 577	23 643	28 703	32 734	26 542	6,4	7,0	15,9	174,4
22 372	25 679	34 652	39 874	30 609	8,4	15,6	10,5	174,3
23 451	26 869	39 703	47 099	34 297	9,7	19,4	11,0	174,9
25 024	28 071	36 622	43 028	33 351	9,3	16,9	10,5	174,9
24 544	26 811	33 776	39 261	31 213	17,0	6,3	9,7	174,2
24 673	29 036	39 030	46 206	34 972	10,7	17,1	11,4	174,3
19 943	23 500	30 827	34 361	27 326	9,9	8,7	9,9	173,7
23 646	25 649	33 824	39 729	30 547	5,3	8,9	14,1	175,5
20 808	24 007	31 444	35 075	28 182	6,9	16,3	10,7	174,2
22 256	23 963	28 440	30 987	26 465	3,1	8,9	9,8	174,2
22 621	25 284	33 617	37 737	30 479	10,9	15,6	10,4	174,3
20 216	22 720	27 220	29 494	25 063	12,1	2,6	9,9	174,2
19 146	21 136	29 998	38 632	26 726	8,1	17,3	9,7	173,8
23 687	28 317	39 243	47 437	34 684	9,3	14,9	11,1	180,8
20 784	23 657	31 976	36 761	28 105	3,9	10,8	11,2	176,1
24 599	27 404	34 479	38 815	31 331	4,0	16,1	10,2	171,3
21 807	24 273	30 274	32 898	27 298	3,9	6,2	10,7	176,2
18 704	20 775	28 215	32 108	24 671	1,9	16,6	9,6	171,6

## Hrubý měsíční plat podle podskupin zaměstnání CZ-ISCO

podskupina zaměstnání / kategorie zaměstnání CZ-ISCO	Jihomoravský kraj	
	počet zaměstnanců přepočtený podle placených měsíců	hrubý měsíční plat
	tis. osob	medián Kč/měs
3258 Zdravotníci záchranáři	0,2	33 115
3313 Odborní pracovníci účetnictví, ekonomiky, personalistiky	1,8	27 351
3333 Odborní pracovníci úřadů práce a pracovních agentur	0,3	24 868
3341 Vedoucí v oblasti administrativních agend	0,4	38 582
3342 Odborní administrativní pracovníci v právní oblasti	0,2	26 897
3343 Odborní pracovníci v administrativě a správě organizace	2,5	26 714
3352 Pracovníci veřejné správy v oblasti daní	1,4	29 042
3353 Pracovníci veřejné správy v oblasti sociálních, jiných dávek	0,8	24 523
3354 Pracovníci veřejné správy vydávající různá povolení	0,1	26 868
3359 Pracovníci veřejné správy v oblasti státních regulací j.n.	0,1	26 633
3411 Odborní pracovníci v právní obl.,bezpečnosti,příbuz.oborech	0,0	27 930
3412 Odborní pracovníci v oblasti sociální práce	1,2	22 560
3511 Technici provozu ICT, technici programátoři	0,2	27 249
4110 Všeobecní administrativní pracovníci	0,9	22 873
4120 Sekretáři (všeobecní)	0,3	23 470
4131 Pracovníci pro zpracování textů, pisáři	0,3	19 769
4132 Pracovníci pro zadávání dat	0,0	20 847
4223 Operátoři telefonních panelů	0,0	16 207
4225 Pracovníci v informačních kancelářích	0,0	25 588
4226 Recepční (kr.recepčních v hotelích, ubytovacích zařízeních)	0,1	18 393
4229 Pracovníci informačních služeb j.n.	0,1	26 219
4311 Úředníci v oblasti účetnictví	0,3	26 325
4312 Úředníci v oblasti statistiky, finančnictví a pojišťovnictví	0,1	22 522
4313 Mzdoví účetní	0,1	26 476
4321 Úředníci ve skladech	0,1	19 868
4323 Pracovníci v dopravě a přepravě	0,1	30 450
4411 Knihovníci	0,4	21 790
4415 Pracovníci evidence dat a archivů	0,3	22 484
4416 Personální referenti	0,1	27 828
4419 Úředníci j.n.	0,9	28 297
5120 Kuchaři (kromě šéfkuchařů), pomocní kuchaři	2,3	15 628
5151 Vedoucí provozu stravovacích, ubytovacích a dalších zařízení	0,5	21 736
5153 Správci objektů	1,1	16 338
5164 Chovatelé,ošetřovatelé zvířat v zaříz.pro chov,příbuz.prac.	0,1	20 708
5230 Pokladníci a prodavači vstupenek a jízdenek	0,1	20 384
5312 Asistenti pedagogů	0,3	19 814
5321 Ošetřovatelé a prac. sociálních služeb v obl. pobytové péče	1,8	20 756
5322 Ošetřovatelé a prac.soc.služeb v obl.ambul. služeb,dom. péče	0,2	19 362
5329 Pracovníci osobní péče ve zdravotní a sociální oblasti j.n.	1,8	18 385
5411 Příslušníci HZS ČR,hasiči ostatních jednotek požární ochrany	0,8	35 642
5412 Policisté	0,8	30 251
5414 Pracovníci ostrahy a bezpečnostních agentur	0,5	17 266
6111 Pěstitelé zemědělských plodin	0,1	17 320
6113 Zahradníci a pěstitelé v zahradnických školkách	0,1	18 925

## Hrubý měsíční plat podle podskupin zaměstnání CZ-ISCO

Jihomoravský kraj

diferenciace hrubého měsíčního platu				hrubý měsíční plat				placená doba
1. decil	1. kvartil	3. kvartil	9. decil	průměr	z toho			
Kč/měs	Kč/měs	Kč/měs	Kč/měs		Kč/měs	odměny	příplatky	náhrady
					%	%	%	
23 756	26 749	37 503	41 177	33 067	2,3	26,9	10,2	172,3
21 078	23 935	30 691	35 349	27 848	8,8	14,5	10,6	174,6
20 622	22 398	27 039	28 503	24 639	5,6	10,2	9,9	178,4
25 083	30 927	46 436	54 538	39 361	11,0	24,9	11,1	174,3
20 280	23 706	31 548	36 976	28 274	14,5	11,7	9,8	174,2
19 973	22 892	30 368	35 390	27 310	7,5	14,2	11,0	173,9
23 062	25 972	33 115	37 657	29 887	8,3	15,6	12,1	174,0
19 250	21 537	27 194	32 499	25 394	5,9	9,8	10,1	177,6
22 396	24 042	29 987	33 892	27 579	5,7	14,1	11,6	173,9
21 471	23 787	28 228	32 902	27 223	5,7	11,7	10,3	177,5
14 172	22 000	30 969	38 178	27 222	8,2	15,0	11,4	172,8
17 794	20 177	27 158	31 204	23 780	7,2	15,4	11,1	172,0
20 298	23 184	31 525	39 303	28 449	6,4	20,1	9,5	175,1
16 710	19 571	27 104	31 380	23 711	8,4	11,8	10,4	174,5
17 289	20 173	27 559	31 095	23 925	9,4	14,1	10,7	174,4
15 746	17 416	21 975	24 549	19 966	14,7	4,6	9,6	174,1
17 447	19 450	22 860	26 391	21 586	7,8	9,5	9,4	174,0
12 868	14 093	18 358	19 230	16 306	4,5	15,0	10,0	169,1
19 674	22 368	27 079	28 214	25 443	10,9	12,1	10,9	174,3
14 035	15 421	20 232	22 972	18 429	3,1	14,4	9,9	173,1
20 060	22 795	30 460	32 771	26 578	7,0	16,4	12,0	175,2
19 903	23 062	29 836	33 504	26 859	8,3	13,7	10,3	174,5
17 709	20 181	26 109	27 208	22 795	5,7	10,9	11,6	175,3
21 191	23 866	29 135	33 662	26 686	10,1	12,9	10,2	174,7
16 350	18 429	23 388	28 615	21 210	7,9	13,2	10,9	175,0
22 796	26 347	34 028	38 445	30 596	13,7	18,2	10,0	174,9
16 057	18 720	25 186	29 245	22 472	8,0	9,5	10,2	174,9
16 626	19 128	25 768	28 012	22 530	8,5	10,3	10,4	174,9
21 152	23 644	31 643	38 165	28 854	9,9	16,5	10,7	174,8
21 717	25 036	32 082	35 915	28 753	8,4	15,2	11,4	174,4
13 125	14 215	17 676	20 373	16 302	7,4	7,4	10,1	174,8
14 451	17 870	24 588	28 380	21 684	8,6	12,8	10,2	174,8
13 111	13 976	19 927	23 152	17 463	7,6	9,0	9,8	174,7
16 000	17 682	23 105	24 763	20 513	6,8	14,9	10,4	173,6
14 371	16 909	23 441	26 556	20 457	5,7	12,9	10,4	174,0
13 913	17 223	22 193	24 712	19 781	5,9	12,0	15,0	174,1
17 289	19 159	22 156	23 819	20 671	6,5	18,4	11,0	166,9
15 075	16 971	20 938	23 078	19 036	7,4	12,4	10,1	174,3
15 021	16 495	21 293	23 799	18 995	3,5	13,1	10,4	173,2
28 253	30 868	40 174	45 475	36 138	6,2	22,5	11,5	166,2
21 758	26 397	34 395	38 078	30 431	3,7	29,9	10,7	169,9
12 985	14 759	19 851	23 315	17 776	3,4	19,7	9,8	172,5
13 133	15 303	19 078	21 023	17 145	11,1	4,9	10,4	175,0
14 220	16 941	21 893	24 836	19 352	6,8	15,1	9,9	182,3

## Hrubý měsíční plat podle podskupin zaměstnání CZ-ISCO

Jihomoravský kraj

podskupina zaměstnání / kategorie zaměstnání CZ-ISCO	počet zaměstnanců přepočtený podle placených měsíců	hrubý měsíční plat
		medián
	tis. osob	Kč/měs
7112 Zedníci, kamnáři, dlaždiči a montéři suchých staveb	0,1	20 806
7119 Ostatní řemeslníci, kvalifikovaní prac.hl. stavební výroby	0,2	21 016
7126 Instalatéři, potrubáři, stavební zámečníci a stavební klempíři	0,1	21 593
7222 Nástrojaři a příbuzní pracovníci	0,2	21 013
7231 Mechanici a opraváři motorových vozidel	0,1	22 612
7233 Mechanici a opraváři zeměděl., průmysl. a j. strojů, zařízení	0,0	21 511
7411 Stavební a provozní elektrikáři	0,1	22 532
7412 Elektromechanici	0,1	23 790
7531 Krejčí, kožešníci a kloboučníci	0,1	19 342
7533 Švadleny, šičky, vyšivači a pracovníci v příbuzných oborech	0,1	14 833
8157 Obsluha strojů v prádelnách a čistírnách	0,2	15 637
8182 Obsluha parních turbín, kotlů a příbuzných zařízení	0,1	21 974
8189 Obsluha stacionárních strojů a zařízení j.n.	0,1	22 194
8322 Řidiči osobních a malých dodávkových automobilů, taxikáři	0,5	26 119
8332 Řidiči nákladních automobilů, tahačů a speciálních vozidel	0,5	26 277
8341 Řidiči a obsluha zemědělských a lesnických strojů	0,1	21 850
8344 Obsluha vysokozdvížných a jiných vozíků a skladníci	0,1	18 423
9112 Uklízeči a pomocníci v hotelích, admin., průmysl. a j. objektech	2,7	13 405
9121 Pracovníci pro ruční praní a žehlení	0,0	15 271
9333 Pomocní manipulační pracovníci (kromě výroby)	0,2	16 528
9412 Pomocníci v kuchyni	0,1	14 091
9613 Uklízeči veřejných prostranství, čističi kanalizací	1,1	13 299
9622 Pomocní pracovníci údržby budov a souvisejících prostor	0,2	16 914



## Hrubý měsíční plat podle podskupin zaměstnání CZ-ISCO

Jihomoravský kraj

diferenciace hrubého měsíčního platu				hrubý měsíční plat				placená doba
1. decil	1. kvartil	3. kvartil	9. decil	průměr	z toho			
Kč/měs	Kč/měs	Kč/měs	Kč/měs	Kč/měs	odměny	příplatky	náhrady	hod/měs
					%	%	%	
16 680	18 146	23 521	25 512	20 912	6,4	15,0	10,6	175,6
17 683	18 938	23 666	27 653	22 088	7,1	15,1	9,3	177,8
17 367	19 958	22 933	24 621	21 410	4,2	15,0	9,8	176,9
16 961	18 800	23 567	26 424	21 423	5,9	16,3	9,8	176,5
17 720	20 397	25 510	28 543	22 944	8,7	15,4	10,5	174,5
16 480	18 557	23 834	27 380	21 687	7,1	14,0	9,9	175,0
18 012	19 747	26 137	30 239	23 220	5,3	17,8	9,9	178,4
18 622	20 164	25 480	27 665	23 352	3,6	18,7	9,4	177,7
16 496	18 035	20 080	23 619	19 398	3,8	5,0	9,2	175,2
13 396	14 292	15 971	17 472	15 270	3,2	8,4	10,4	178,6
11 320	13 481	16 986	18 744	15 501	7,2	12,1	10,3	174,7
16 770	19 593	24 524	27 033	21 744	3,8	20,8	9,3	179,1
17 881	19 806	27 131	29 826	23 144	5,6	22,0	10,4	175,2
18 697	21 595	30 073	32 830	25 901	4,6	22,2	9,9	180,2
20 439	23 808	28 226	29 779	25 850	10,0	24,9	10,0	174,5
18 164	19 418	23 529	25 061	21 600	12,4	9,1	9,8	175,8
13 225	15 267	21 481	23 135	18 405	4,8	13,0	10,9	175,4
11 494	12 403	14 722	16 235	13 801	6,7	6,9	9,9	174,4
13 405	13 897	15 765	16 519	15 101	7,7	10,5	10,6	173,9
13 584	15 236	18 592	20 425	16 871	3,8	13,7	9,7	179,0
12 606	13 245	16 058	18 067	14 723	7,2	5,4	9,8	174,8
10 489	11 164	17 111	21 149	14 639	5,6	9,7	9,8	174,9
11 555	13 630	21 101	24 778	17 700	5,2	14,4	9,5	177,7

## Základní informace o měsíční odpracované a neodpracované době

Jihomoravský kraj

**Průměrná měsíční odpracovaná doba ..... 142,8 hod/měs**

z toho přesčas ..... 1,8 hod/měs

### Diferenciace

1. decil - 10 % měsíčních odpracovaných dob menších než ..... 128,1 hod/měs

1. kvartil - 25 % měsíčních odpracovaných dob menších než ..... 138,0 hod/měs

Medián - 50 % měsíčních odpracovaných dob menších než ..... 146,0 hod/měs

3. kvartil - 25 % měsíčních odpracovaných dob větších než ..... 151,3 hod/měs

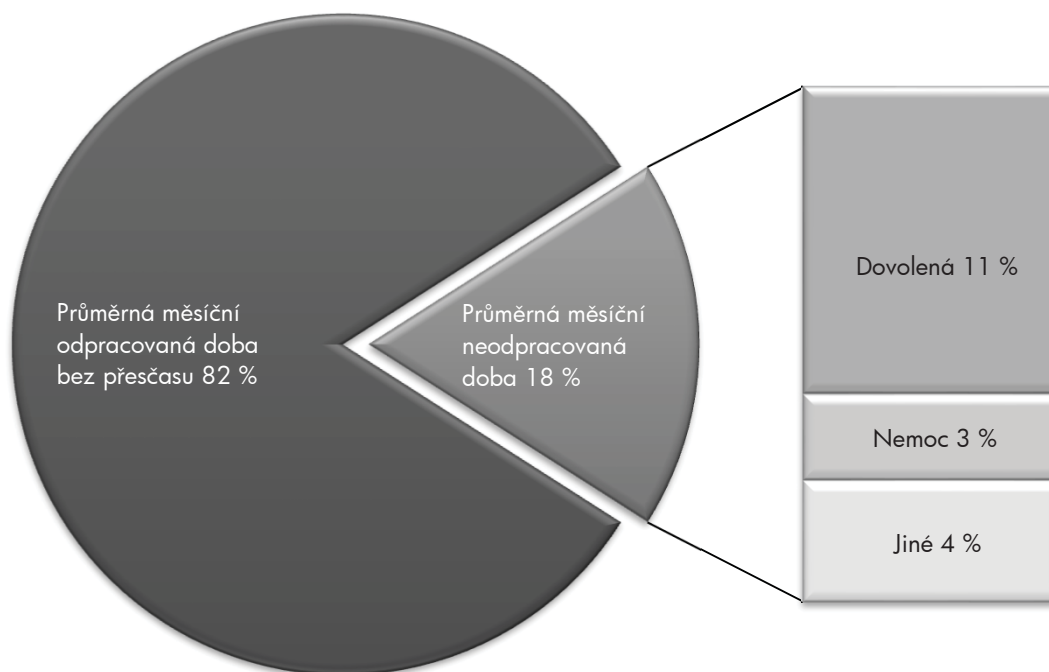
9. decil - 10 % měsíčních odpracovaných dob větších než ..... 156,5 hod/měs

**Průměrná měsíční neodpracovaná doba ..... 31,1 hod/měs**

z toho dovolená ..... 18,5 hod/měs

z toho nemoc ..... 5,2 hod/měs

### Struktura fondu pracovní doby



**Měsíční odpracovaná a neodpracovaná doba  
podle podskupin zaměstnání CZ-ISCO**

Jihomoravský kraj						
podskupina zaměstnání/ kategorie zaměstnání CZ-ISCO	počet zaměstnanců přepočtený podle evid. měsíční tis. osob	odpracovaná doba		neodpracovaná doba		
		celkem hod/měs	z toho přesčas hod/měs	celkem hod/měs	z toho	
					dovolená	nemoc
1112 Nejvyšší státní úředníci	0,2	146,4	0,1	28,1	16,5	2,1
1120 Nejvyšší představitelé společností (kromě polit., zájm.org.)	0,1	147,4	0,1	26,7	18,1	1,6
1211 Řídící pracovníci v oblasti financí (kr.fin., pojišť. služeb)	0,2	147,6	0,5	27,0	16,6	3,2
1212 Řídící pracovníci v oblasti lidských zdrojů	0,1	148,6	0,2	28,2	17,1	2,6
1219 Ostatní řídicí pracovníci správy podniku a pod. činností	0,3	146,1	0,4	29,0	16,4	3,3
1311 Řídící pracovníci v zemědělství, lesnictví a příb. oborech	0,1	144,9	0,4	29,5	15,9	3,1
1341 Řídící pracovníci v oblasti péče o děti	0,4	138,4	0,1	35,8	25,9	2,7
1342 Řídící pracovníci v oblasti zdravotnictví	0,2	150,8	4,9	28,0	17,4	2,6
1343 Řídící pracovníci v oblasti péče o seniory	0,0	148,2	0,2	27,2	15,8	4,5
1344 Řídící pracovníci v sociální oblasti (kromě péče o seniory)	0,1	147,7	0,1	28,3	17,3	2,6
1345 Řídící pracovníci v oblasti vzdělávání	1,0	138,8	0,1	35,4	26,3	1,2
1349 Řídící pracovníci knihoven, muzeí, práva a bezpečnosti	0,2	145,5	1,7	25,5	17,1	1,8
1431 Řídící pracovníci kultury, vydavatelství, sportu, zábavy	0,0	155,3	0,0	18,7	16,0	0,2
2131 Biologové, botanici, zoologové a příbuzní specialisté	0,3	146,4	1,6	29,5	17,4	3,2
2132 Specialisté v zemědělství, lesnictví, rybářství a vod.hosp.	0,4	145,1	0,1	29,1	16,6	3,4
2133 Specialisté ochrany životního prostředí (kr.prům.ekologie)	0,1	145,4	0,0	28,6	16,5	3,2
2141 Specialisté v oblasti průmysl.inženýrství a příbuz.oblastech	0,1	144,4	0,3	30,4	16,7	4,0
2211 Praktičtí lékaři	0,3	166,5	19,9	27,4	17,2	3,2
2212 Lékaři specialisté	2,2	158,3	12,2	27,4	17,7	3,0
2221 Všeobecné sestry se specializací	2,1	144,1	4,4	27,6	16,8	5,4
2320 Učitelé odborných předmětů, praktického vyučování, lektori	1,4	134,9	0,1	39,1	26,0	3,2
2330 Učitelé SŠ (kr.odborných předmětů), konzervatořích, 2.st.ZŠ	4,4	134,6	0,1	39,7	26,2	3,2
2341 Učitelé na 1. stupni ZŠ	2,6	135,2	0,1	39,0	26,0	3,2
2342 Učitelé v oblasti předškolní výchovy	2,6	135,5	0,0	38,6	25,6	5,2
2354 Lektori a učitelé hudby na ostatních školách	0,2	134,1	0,0	40,2	26,7	2,3
2355 Lektori a učitelé umění na ostatních školách	0,1	135,2	0,0	39,4	26,2	1,2
2359 Specialisté, odborní pracovníci v obl.výchovy,vzdělávání j.n.	1,3	136,1	0,3	38,3	25,3	4,1
2411 Specialisté v oblasti účetnictví	0,5	147,7	0,2	26,6	16,6	3,3
2422 Specialisté v oblasti strategie a politiky organizací	1,2	144,4	0,2	30,5	16,5	4,1
2522 Systémoví administrátoři, správci počítačových sítí	0,2	148,1	0,6	26,8	16,6	2,5
2612 Soudci a příbuzní pracovníci	0,5	147,4	0,0	26,9	16,8	3,2
2619 Specialisté v oblasti práva a příbuzných oblastech j.n.	0,5	143,9	0,1	30,4	17,0	3,9
2621 Specialisté archiváři, kurátoři a správci památkových objektů	0,2	145,1	0,1	28,6	16,6	5,9
2634 Psychologové	0,2	139,3	0,8	36,1	22,0	4,5
2635 Specialisté v oblasti sociální práce	0,2	144,9	0,1	29,3	16,4	5,4
2652 Hudebníci, zpěváci a skladatelé	0,4	150,3	0,0	23,9	16,7	2,6
3112 Stavební technici	0,3	146,8	0,2	27,5	16,4	4,2
3118 Technici kartografové, zeměměřiči, pracovníci v příbuz.oborech	0,4	143,3	0,0	31,0	16,7	7,6
3119 Technici v ostatních průmyslových oborech	0,2	147,1	1,3	26,7	15,6	4,8
3211 Technici a asistenti pro obsluhu lékařských zařízení	0,3	148,6	9,0	31,9	19,2	5,0
3212 Odborní laboranti, laboratorní asistenti v obl.zdravotnictví	0,6	144,5	4,6	31,4	18,2	5,7
3221 Všeobecné sestry bez specializace	4,3	142,3	4,2	28,8	16,4	6,8
3255 Odborní pracovníci v oblasti rehabilitace	0,2	144,9	2,1	31,1	16,7	5,6
3256 Zdravotničtí asistenti (praktické sestry)	0,6	142,9	5,5	28,4	15,4	8,1

**Měsíční odpracovaná a neodpracovaná doba  
podle podskupin zaměstnání CZ-ISCO**

Jihomoravský kraj						
podskupina zaměstnání/ kategorie zaměstnání CZ-ISCO	počet zaměstnanců přepočtený podle evid. měsíců tis. osob	odpracovaná doba		neodpracovaná doba		
		celkem	z toho přesčas	celkem	z toho	
					hod/měs	hod/měs
3258 Zdravotní záchranáři	0,2	150,2	9,1	22,0	17,6	2,7
3313 Odborní pracovníci účetnictví, ekonomiky, personalistiky	1,9	147,0	0,4	27,7	16,5	3,4
3333 Odborní pracovníci úřadů práce a pracovních agentur	0,3	143,8	0,0	34,6	16,4	8,5
3341 Vedoucí v oblasti administrativních agend	0,5	146,2	0,2	28,1	16,6	3,3
3342 Odborní administrativní pracovníci v právní oblasti	0,3	145,2	0,2	29,0	16,3	5,7
3343 Odborní pracovníci v administrativě a správě organizace	2,6	144,7	0,3	29,2	16,5	4,4
3352 Pracovníci veřejné správy v oblasti daní	1,4	140,7	0,0	33,3	16,5	5,1
3353 Pracovníci veřejné správy v oblasti sociálních, jiných dávek	0,9	143,1	0,1	34,4	16,2	8,3
3354 Pracovníci veřejné správy vydávající různá povolení	0,1	145,8	0,1	28,1	16,7	3,8
3359 Pracovníci veřejné správy v oblasti státních regulací j.n.	0,1	146,8	0,2	30,7	16,8	4,4
3411 Odborní pracovníci v právní obl., bezpečnosti, příbuz. oborech	0,0	145,3	0,1	27,5	16,3	2,4
3412 Odborní pracovníci v oblasti sociální práce	1,2	139,6	0,3	32,4	16,7	7,5
3511 Technici provozu ICT, technici programátoři	0,2	150,2	2,1	24,9	16,2	2,1
4110 Všeobecní administrativní pracovníci	0,9	145,2	0,4	29,2	16,4	5,2
4120 Sekretáři (všeobecní)	0,3	145,0	0,3	29,3	16,2	4,7
4131 Pracovníci pro zpracování textů, písaři	0,3	143,6	0,0	30,5	16,5	7,9
4132 Pracovníci pro zadávání dat	0,0	146,7	0,0	27,3	16,0	5,4
4223 Operátoři telefonních panelů	0,0	144,4	1,3	24,7	16,2	2,3
4225 Pracovníci v informačních kancelářích	0,0	139,6	0,1	34,7	16,6	10,3
4226 Recepční (kr.recepčních v hotelích, ubytovacích zařízeních)	0,1	144,2	2,6	28,8	15,8	6,2
4229 Pracovníci informačních služeb j.n.	0,1	144,3	1,2	31,0	16,7	3,9
4311 Úředníci v oblasti účetnictví	0,3	149,0	0,4	25,5	16,2	2,7
4312 Úředníci v oblasti statistiky, finančnictví a pojišťovnictví	0,1	141,3	0,1	34,1	16,4	8,2
4313 Mzdoví účetní	0,1	151,4	0,7	23,2	16,6	2,2
4321 Úředníci ve skladech	0,1	145,8	0,9	29,1	17,2	4,6
4323 Pracovníci v dopravě a přepravě	0,1	148,8	1,4	26,0	16,6	1,6
4411 Knihovníci	0,5	149,4	0,4	25,8	16,6	4,4
4415 Pracovníci evidence dat a archivů	0,3	144,9	0,2	30,0	16,7	6,1
4416 Personální referenti	0,1	146,8	0,8	28,0	16,5	3,4
4419 Úředníci j.n.	1,0	145,0	0,3	29,4	16,4	4,8
5120 Kuchaři (kromě šéfkuchařů), pomocní kuchaři	2,4	143,4	0,8	31,3	15,9	8,8
5151 Vedoucí provozu stravovacích, ubytovacích a dalších zařízení	0,5	147,7	0,6	27,1	16,4	4,1
5153 Správci objektů	1,2	146,1	0,7	28,6	16,1	6,5
5164 Chovatelé, ošetřovatelé zvířat v zaříz.pro chov,příbuz.prac.	0,1	144,9	0,1	28,7	16,8	6,5
5230 Pokladníci a prodavači vstupenek a jízdenek	0,1	147,3	0,3	26,8	16,2	4,6
5312 Asistenti pedagogů	0,3	137,5	0,4	36,6	22,7	6,2
5321 Ošetřovatelé a prac. sociálních služeb v obl. pobytové péče	2,0	136,3	1,0	30,6	15,9	10,0
5322 Ošetřovatelé a prac.soc.slужeb v obl.ambul. služeb,dom. péče	0,2	146,6	0,8	27,6	16,3	6,1
5329 Pracovníci osobní péče ve zdravotní a sociální oblasti j.n.	1,9	142,0	3,4	31,1	16,6	8,6
5411 Příslušníci HZS ČR,hasiči ostatních jednotek požární ochrany	0,9	142,2	2,5	24,0	18,3	3,5
5412 Policisté	0,8	143,1	2,2	26,7	15,9	5,0
5414 Pracovníci ostražky a bezpečnostních agentur	0,6	145,2	5,1	27,0	15,4	7,1
6111 Pěstitelé zemědělských plodin	0,1	144,0	0,5	31,0	15,8	8,7
6113 Zahradníci a pěstitelé v zahradnických školkách	0,1	151,9	7,9	30,1	15,7	8,0

**Měsíční odpracovaná a neodpracovaná doba  
podle podskupin zaměstnání CZ-ISCO**

Jihomoravský kraj						
podskupina zaměstnání/ kategorie zaměstnání CZ-ISCO	počet zaměstnanců přepočtený podle evid. měsíců tis. osob	odpracovaná doba		neodpracovaná doba		
		celkem hod/měs	z toho přesčas hod/měs	celkem hod/měs	z toho	
					dovolená	nemoc
7112 Zedníci, kamnáři, dlaždiči a montéři suchých staveb	0,1	139,6	1,4	35,9	16,1	13,9
7119 Ostatní řemeslníci, kvalifikovaní prac.hl. stavební výroby	0,2	151,7	3,6	25,9	15,3	6,6
7126 Instalatéři, potrubáři, stavební zámečníci a stavební klempíři	0,1	146,5	3,3	30,3	16,1	7,0
7222 Nástrojaři a příbuzní pracovníci	0,2	148,9	2,8	27,5	16,0	5,9
7231 Mechanici a opraváři motorových vozidel	0,1	141,2	0,6	33,3	16,0	9,9
7233 Mechanici a opraváři zeměděl., průmysl. a j.strojů, zařízení	0,0	138,7	1,3	36,2	15,5	14,7
7411 Stavební a provozní elektrikáři	0,1	148,0	5,9	30,1	16,5	7,7
7412 Elektromechanici	0,1	152,0	6,5	25,6	15,7	2,9
7531 Krejčí, kožešníci a kloboučníci	0,1	151,0	0,9	24,2	15,1	4,8
7533 Švadleny, šičky, vyšivači a pracovníci v příbuzných oborech	0,1	145,2	4,4	33,1	16,6	8,6
8157 Obsluha strojů v prádelnách a čistírnách	0,2	143,1	0,7	31,6	16,1	9,3
8182 Obsluha parních turbín, kotlů a příbuzných zařízení	0,1	155,8	5,8	23,2	13,4	2,8
8189 Obsluha stacionárních strojů a zařízení j.n.	0,1	150,0	3,6	25,2	17,3	4,0
8322 Řidiči osobních a malých dodávkových automobilů, taxikáři	0,5	154,6	10,6	25,3	17,1	4,4
8332 Řidiči nákladních automobilů, tahačů a speciálních vozidel	0,6	141,6	2,8	32,7	16,7	9,5
8341 Řidiči a obsluha zemědělských a lesnických strojů	0,1	147,4	2,5	28,3	15,9	5,7
8344 Obsluha vysokozdvížných a jiných vozíků a skladníci	0,1	143,7	1,6	31,7	16,5	8,3
9112 Uklízeči a pomocníci v hotelích, admin., průmysl. a j. objektech	2,9	144,0	0,6	30,5	15,8	8,7
9121 Pracovníci pro ruční praní a žehlení	0,0	145,1	0,4	28,8	16,3	6,5
9333 Pomocní manipulační pracovníci (kromě výroby)	0,2	149,0	5,5	29,7	15,8	7,4
9412 Pomocníci v kuchyni	0,1	142,5	0,9	32,2	15,5	9,9
9613 Uklízeči veřejných prostranství, čistíči kanalizací	1,2	144,4	0,8	30,4	15,3	9,3
9622 Pomocní pracovníci údržby budov a souvisejících prostor	0,2	148,2	4,6	29,2	15,4	7,8

## Základní informace o hodinovém výděлку

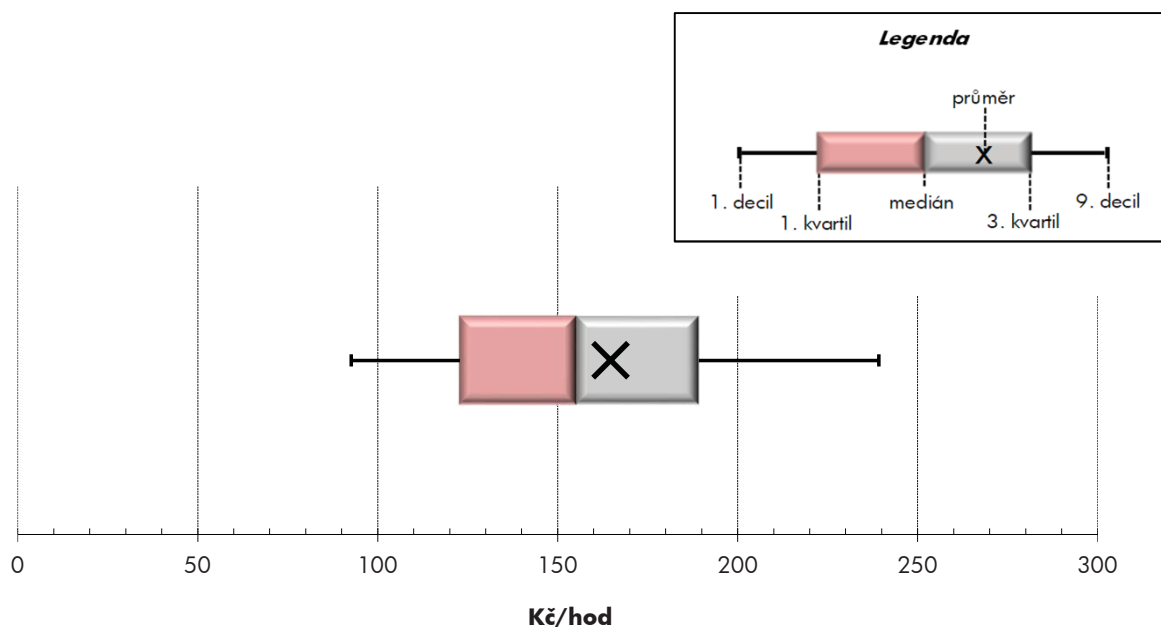
Jihomoravský kraj

<b>Medián hodinového výděлку</b> .....	<b>155,3 Kč/hod</b>
Index mediánu hodinového výděлку vůči 4. čtvrtletí 2015 .....	104,1 %

## Diferenciace

1. decil - 10 % hodinových výdělků menších než .....	92,6 Kč/hod
1. kvartil - 25 % hodinových výdělků menších než .....	122,9 Kč/hod
Medián - 50 % hodinových výdělků menších než .....	155,3 Kč/hod
3. kvartil - 25 % hodinových výdělků větších než .....	189,1 Kč/hod
9. decil - 10 % hodinových výdělků větších než .....	239,2 Kč/hod

<b>Průměr hodinového výděлку</b> .....	<b>164,7 Kč/hod</b>
--	---------------------



Hodinový výdělek se zjišťuje jako průměrný hodinový výdělek definovaný v § 351 až § 362 zákona č. 262/2006 Sb., zákoníku práce, ve znění pozdějších předpisů.

## Hodinový výdělek podle pohlaví a věku

Jihomoravský kraj

pohlaví/ věková skupina	počet zaměstnanců přepočtený podle placených měsíců	medián hodinového výdělku	diferenciace hodinového výdělku		průměr hodinového výdělku
			1. decil	9. decil	
	tis. osob	Kč/hod	Kč/hod	Kč/hod	Kč/hod
<b>CELKEM - platová sféra</b>	<b>88,5</b>	<b>155,3</b>	<b>92,6</b>	<b>239,2</b>	<b>164,7</b>
do 20 let	0,2	55,0	55,0	116,3	75,7
20 - 29 let	10,5	133,4	76,7	180,2	134,2
30 - 39 let	18,6	155,8	101,0	230,1	164,0
40 - 49 let	26,4	159,5	95,0	246,7	169,3
50 - 59 let	25,1	160,1	91,9	247,2	169,1
60 a více let	7,7	165,5	90,6	286,7	180,0
<b>MUŽI</b>	<b>26,7</b>	<b>167,0</b>	<b>99,8</b>	<b>282,0</b>	<b>182,9</b>
do 20 let	0,1	55,0	55,0	89,2	63,5
20 - 29 let	3,6	131,8	60,8	184,1	129,7
30 - 39 let	6,5	171,8	117,4	265,1	184,8
40 - 49 let	6,9	183,3	112,0	303,9	202,2
50 - 59 let	6,3	168,4	101,0	294,7	187,4
60 a více let	3,3	169,9	99,2	317,6	192,6
<b>ŽENY</b>	<b>61,8</b>	<b>151,3</b>	<b>90,4</b>	<b>218,7</b>	<b>156,8</b>
do 20 let	0,1	95,7	55,0	124,0	91,8
20 - 29 let	6,9	134,2	91,6	178,0	136,5
30 - 39 let	12,1	148,0	94,0	208,9	152,8
40 - 49 let	19,5	153,1	90,5	217,6	157,8
50 - 59 let	18,9	158,2	89,5	228,7	163,0
60 a více let	4,3	163,7	86,4	257,2	170,2

## Hodinový výdělek podle podskupin zaměstnání CZ-ISCO

podskupina zaměstnání/ zaměstnání CZ-ISCO	počet zaměstnanců přepočtený podle placených měsíců	medián hodinového výdělku	diferenciace hodinového výdělku		průměr hodinového výdělku
			1. decil	9. decil	
			Kč/hod	Kč/hod	
			tis. osob	Kč/hod	
Jihomoravský kraj					
1112 Nejvyšší státní úředníci	0,2	321,6	210,6	560,5	359,1
1120 Nejvyšší představitelé společností (kromě polit.,zám.org.)	0,1	300,8	197,9	507,7	341,4
1211 Řídící pracovníci v oblasti financí (kr.fin.,pojišť.služeb)	0,2	260,9	173,8	376,9	272,6
1212 Řídící pracovníci v oblasti lidských zdrojů	0,1	200,2	157,4	274,7	211,8
1219 Ostatní řídicí pracovníci správy podniku a pod. činnosti	0,3	239,8	156,8	427,6	269,5
1311 Řídící pracovníci v zemědělství, lesnictví a příb. oborech	0,1	263,1	198,2	445,5	293,0
1341 Řídící pracovníci v oblasti péče o děti	0,4	206,8	161,8	248,9	207,3
1342 Řídící pracovníci v oblasti zdravotnictví	0,2	336,8	183,4	549,5	347,4
1344 Řídící pracovníci v sociální oblasti (kromě péče o seniory)	0,1	190,9	165,9	379,9	234,8
1345 Řídící pracovníci v oblasti vzdělávání	1,1	262,8	190,0	343,1	266,6
1349 Řídící pracovníci knihoven, muzeí, práva a bezpečnosti	0,2	292,7	182,1	514,0	321,3
1431 Řídící pracovníci kultury, vydavatelství, sportu, zábavy	0,0	185,3	142,9	315,1	212,8
2131 Biologové, botanici, zoologové a příbuzní specialisté	0,4	187,1	129,9	275,7	199,1
2132 Specialisté v zemědělství, lesnictví, rybářství a vod.hosp.	0,4	197,8	154,3	255,0	200,5
2133 Specialisté ochrany životního prostředí (kr.přům.ekologie)	0,1	164,2	125,4	225,1	170,7
2141 Specialisté v oblasti průmysl.inženýrství a příbuz.oblastech	0,1	183,1	131,6	249,3	187,6
2211 Praktičtí lékaři	0,4	218,0	154,2	330,6	229,6
2212 Lékaři specialisté	2,9	287,7	170,3	483,8	312,4
2221 Všeobecné sestry se specializací	2,5	192,1	157,3	242,9	198,6
2320 Učitelé odborných předmětů, praktického vyučování, lektori	1,6	169,9	142,6	211,7	175,1
2330 Učitelé SŠ (kr.odborných předmětů), konzervatořích, 2.st.ZŠ	4,9	170,7	140,2	206,7	174,0
2341 Učitelé na 1. stupni ZŠ	2,8	170,0	138,5	201,4	171,0
2342 Učitelé v oblasti předškolní výchovy	2,9	144,9	122,6	175,5	148,1
2354 Lektori a učitelé hudby na ostatních školách	0,5	156,7	133,4	193,0	161,2
2355 Lektori a učitelé umění na ostatních školách	0,2	154,7	133,7	186,9	158,2
2359 Specialisté,odborní pracovníci v obl.výchovy,vzdělávání j.n.	1,8	148,2	117,3	196,9	153,0
2411 Specialisté v oblasti účetnictví	0,5	160,8	119,5	223,7	167,3
2422 Specialisté v oblasti strategie a politiky organizací	1,4	174,1	127,1	298,1	198,3
2522 Systémoví administrátoři, správci počítačových sítí	0,2	173,9	122,2	236,0	180,7
2612 Soudci a příbuzní pracovníci	0,6	165,6	141,5	229,1	174,2
2619 Specialisté v oblasti práva a příbuzných oblastech j.n.	0,6	187,4	138,4	267,5	195,9
2621 Specialisté archiváři,kurátoři a správci památkových objektů	0,3	164,3	116,3	219,4	168,1
2634 Psychologové	0,3	163,2	134,4	222,2	173,0
2635 Specialisté v oblasti sociální práce	0,2	147,1	116,0	192,8	151,7
2652 Hudebníci, zpěváci a skladatelé	0,4	136,7	117,1	168,1	140,3
3112 Stavební technici	0,3	161,8	124,0	223,7	170,8
3118 Technici kartografové,zeměměřiči,pracovníci v příbuz.oborech	0,4	150,0	122,6	174,6	151,1
3119 Technici v ostatních průmyslových oborech	0,2	151,6	112,6	226,6	160,6
3211 Technici a asistenti pro obsluhu lékařských zařízení	0,4	179,2	127,7	233,9	181,2
3212 Odborní laboranti, laboratorní asistenti v obl.zdravotnictví	0,7	152,5	116,1	192,5	154,3
3221 Všeobecné sestry bez specializace	5,2	173,8	139,7	219,7	178,5
3255 Odborní pracovníci v oblasti rehabilitace	0,3	149,1	121,9	180,3	150,5
3256 Zdravotničtí asistenti (praktické sestry)	0,7	138,9	110,6	180,7	143,1
3258 Zdravotničtí záchranáři	0,2	194,0	142,9	237,6	190,9



## Hodinový výdělek podle podskupin zaměstnání CZ-ISCO

podskupina zaměstnání/ zaměstnání CZ-ISCO	Jihomoravský kraj				
	počet zaměstnanců přepočtený podle placených měsíců	medián hodinového výdělku	diferenciace hodinového výdělku		průměr hodinového výdělku
			1. decil	9. decil	
	tis. osob	Kč/hod	Kč/hod	Kč/hod	Kč/hod
3313 Odborní pracovníci účetnictví, ekonomiky, personalistiky	2,1	155,9	118,4	209,4	161,0
3333 Odborní pracovníci úřadů práce a pracovních agentur	0,2	130,3	96,0	153,3	125,9
3341 Vedoucí v oblasti administrativních agend	0,5	215,5	158,0	301,5	220,6
3342 Odborní administrativní pracovníci v právní oblasti	0,3	158,9	128,6	206,7	166,0
3343 Odborní pracovníci v administrativě a správě organizace	2,8	151,2	114,4	201,8	156,5
3352 Pracovníci veřejné správy v oblasti daní	1,5	189,4	150,7	250,0	197,5
3353 Pracovníci veřejné správy v oblasti sociálních, jiných dávek	1,0	122,0	94,7	159,1	125,9
3354 Pracovníci veřejné správy vydávající různá povolení	0,1	148,3	119,0	185,1	150,8
3411 Odborní pracovníci v právní obl.,bezpečnosti,příbuz.oborech	0,0	157,0	81,2	205,8	154,4
3412 Odborní pracovníci v oblasti sociální práce	1,5	135,0	104,5	176,3	138,2
3511 Technici provozu ICT, technici programátoři	0,2	160,7	117,3	225,5	167,8
4110 Všeobecní administrativní pracovníci	1,1	133,0	95,0	188,5	139,6
4120 Sekretáři (všeobecní)	0,3	135,8	98,4	179,5	138,3
4131 Pracovníci pro zpracování textů, písaři	0,4	117,2	96,6	148,2	120,5
4132 Pracovníci pro zadávání dat	0,0	128,5	110,9	163,2	131,9
4223 Operátoři telefonních panelů	0,1	97,3	75,6	134,3	101,2
4225 Pracovníci v informačních kancelářích	0,0	147,0	114,4	162,4	149,1
4226 Recepční (kr.recepčních v hotelích, ubytovacích zařízeních)	0,1	102,8	84,1	137,0	108,9
4229 Pracovníci informačních služeb j.n.	0,1	151,3	115,4	183,0	150,8
4311 Úředníci v oblasti účetnictví	0,3	144,5	110,2	183,6	146,5
4312 Úředníci v oblasti statistiky, finančnictví a pojišťovnictví	0,1	118,4	84,0	153,1	118,5
4313 Mzdoví účetní	0,1	150,9	125,0	189,9	153,1
4321 Úředníci ve skladech	0,1	119,9	96,4	173,5	128,1
4323 Pracovníci v dopravě a přepravě	0,1	149,1	115,5	186,9	153,2
4411 Knihovníci	0,4	124,4	93,3	164,6	127,7
4415 Pracovníci evidence dat a archivů	0,4	130,1	95,8	159,7	130,5
4416 Personální referenti	0,1	164,0	125,2	209,7	167,4
4419 Úředníci j.n.	1,0	153,5	119,0	190,3	154,5
5120 Kuchaři (kromě šéfkuchařů), pomocní kuchaři	2,7	95,8	75,1	126,8	98,8
5151 Vedoucí provozu stravovacích, ubytovacích a dalších zařízení	0,7	126,1	80,4	179,3	129,6
5153 Správci objektů	1,3	99,0	74,8	139,6	105,3
5164 Chovatelé,ošetřovatelé zvířat v zaříz.pro chov,příbuz.prac.	0,1	132,9	105,3	179,4	136,8
5230 Pokladníci a prodavači vstupenek a jízdenek	0,2	114,2	80,9	148,0	115,5
5312 Asistenti pedagogů	1,2	110,2	82,4	146,8	114,0
5321 Ošetřovatelé a prac. sociálních služeb v obl. pobytové péče	1,9	127,7	103,9	155,2	128,6
5322 Ošetřovatelé a prac.soc.slужeb v obl.ambul. služeb,dom. péče	0,2	108,0	93,4	139,2	113,1
5329 Pracovníci osobní péče ve zdravotní a sociální oblasti j.n.	2,2	110,6	89,7	139,0	113,1
5411 Příslušníci HZS ČR,hasiči ostatních jednotek požární ochrany	0,6	199,8	157,5	264,1	205,8
5412 Policisté	1,0	175,6	129,1	217,4	174,6
5414 Pracovníci ostražky a bezpečnostních agentur	0,7	101,2	75,4	135,8	103,4
6111 Pěstitelé zemědělských plodin	0,1	128,1	90,8	155,6	126,7
6113 Zahradníci a pěstitelé v zahradnických školkách	0,1	107,0	89,4	138,9	111,8
7112 Zedníci, kamnáři, dlaždiči a montéři suchých staveb	0,1	116,8	94,6	142,0	117,4
7119 Ostatní řemeslníci, kvalifikovaní prac.hl. stavební výroby	0,2	115,9	93,4	149,8	118,8

## Hodinový výdělek podle podskupin zaměstnání CZ-ISCO

Jihomoravský kraj					
podskupina zaměstnání/ zaměstnání CZ-ISCO	počet zaměstnanců přepočtený podle placených měsíců	medián hodinového výdělku	diferenciace hodinového výdělku		průměr hodinového výdělku
			1. decil	9. decil	
	tis. osob	Kč/hod	Kč/hod	Kč/hod	Kč/hod
7126 Instalatéři, potrubáři, stavební zámečníci a stavební klempíři	0,1	119,1	97,1	149,0	122,1
7222 Nástrojaři a příbuzní pracovníci	0,2	119,5	96,9	162,0	123,4
7231 Mechanici a opraváři motorových vozidel	0,1	125,9	97,7	164,4	125,3
7233 Mechanici a opraváři zeměděl., průmysl. a j. strojů, zařízení	0,0	125,6	103,8	187,4	133,3
7411 Stavební a provozní elektrikáři	0,1	123,5	101,9	169,5	131,9
7412 Elektromechanici	0,1	132,9	106,6	155,3	131,9
7531 Krejčí, kožešníci a kloboučníci	0,1	104,8	91,3	129,4	108,0
7533 Švadleny, šičky, vyšivači a pracovníci v příbuzných oborech	0,1	83,7	77,0	108,2	87,9
8157 Obsluha strojů v prádelnách a čistírnách	0,2	92,6	62,8	117,4	91,5
8182 Obsluha parních turbín, kotlů a příbuzných zařízení	0,2	108,6	71,6	149,8	107,6
8189 Obsluha stacionárních strojů a zařízení j.n.	0,1	128,7	97,5	158,3	127,7
8322 Řidiči osobních a malých dodávkových automobilů, taxikáři	0,6	139,2	106,0	182,5	142,0
8332 Řidiči nákladních automobilů, tahačů a speciálních vozidel	0,6	118,3	101,2	180,6	127,1
8341 Řidiči a obsluha zemědělských a lesnických strojů	0,1	153,5	103,1	186,6	145,6
8344 Obsluha vysokozdvíhových a jiných vozíků a skladníci	0,1	112,0	82,3	135,9	110,5
9112 Uklízeči a pomocníci v hotelích, admin., průmysl. a j. objektech	3,6	82,3	63,9	105,0	84,2
9121 Pracovníci pro ruční praní a žehlení	0,1	90,8	76,0	114,3	92,2
9333 Pomocní manipulační pracovníci (kromě výroby)	0,2	94,8	76,7	119,7	96,1
9412 Pomocníci v kuchyni	0,1	87,4	76,1	112,6	91,7
9613 Uklízeči veřejných prostranství, čistíči kanalizací	0,9	86,8	62,0	123,8	90,4
9622 Pomocní pracovníci údržby budov a souvisejících prostor	0,2	95,2	65,3	134,5	99,5



# **Dodatek**

## **Technický popis šetření**



## Dodatek - Technický popis šetření

Technický popis šetření přibližuje metodické postupy používané při zpracování platové sféry Regionální statistiky ceny práce (RSCP-PLS). Popis je rozdělen do čtyř kapitol: koncepce šetření, vstupní údaje, nejdůležitější sledované ukazatele a definice vybraných pojmů.

### 1. Koncepce šetření

Kapitola popisuje základní soubor šetření a strukturu statistického souboru platové sféry RSCP-PLS.

#### 1.1. Základní soubor

Základním souborem RSCP-PLS je soubor ekonomických subjektů, definovaný z účelovém registrem organizací RARIS informačního prezentačního systému ÚFIS spravovaným Ministerstvem financí. ÚFIS obsahuje informace z účetního a finančního výkaznictví organizačních složek státu, kapitol státního rozpočtu, státních příspěvkových organizací, státních fondů, územních samosprávných celků a jimi zřizovaných příspěvkových organizací v ČR (viz <http://wwwinfo.mfcr.cz/ufis/>). Ekonomické subjekty, které přísluší do platové sféry, odměňují platem podle § 109, odst. 3 zákona č. 262/2006 Sb., zákoníku práce, ve znění pozdějších předpisů. Statistické šetření RSCP pro platovou sféru využívá dat Informačního systému o platech, provozovaného Ministerstvem financí (viz [www.mfcr.cz/isp](http://www.mfcr.cz/isp)).

#### 1.2. Struktura souboru RSCP-PLS

Statistické šetření RSCP-PLS vychází v roce 2016 ze statistického souboru 13 823 ekonomických subjektů, které reprezentují 703 tisíc zaměstnanců (viz tabulka 1).

Soubor RSCP-PLS			
	RSCP-PLS Celkem	z toho RSCP-PLS – kraj Jihomoravský	
		se sídlem v kraji	se sídlem mimo kraj
Počet ekonomických subjektů	13 823	1 719	42
Počet zaměstnanců	703 tis.	73 tis.	12 tis.

**Tabulka 1**

Z hlediska odvětvové skladby představují platovou sféru RSCP-PLS zejména tři odvětví národního hospodářství – odvětví veřejné správy, odvětví vzdělávání a odvětví zdravotní a sociální péče. Strukturu výběrového souboru RSCP-PLS z odvětvového hlediska ukazuje ve sledovaném kraji v roce 2016 tabulka 2.

Odvětvová skladba výběrového souboru RSCP-PLS – kraj Jihomoravský			
Kód CZ-NACE	Sekce	Počet ES	
		se sídlem v kraji	se sídlem mimo kraj
A	Zemědělství, lesnictví a rybářství	1	
B	Těžba a dobývání		
C	Zpracovatelský průmysl		
D	Výroba a rozvod elektřiny, plynu, tepla		
E	Zásobování vodou, činnosti související s odpady	16	
F	Stavebnictví		
G	Obchod, opravy motorových vozidel		
H	Doprava a skladování	1	2
I	Ubytování, stravování a pohostinství	23	1
J	Informační a komunikační činnosti		
K	Peněžnictví a pojišťovnictví		
L	Činnosti v oblasti nemovitostí	8	1
M	Profesní, vědecké a technické činnosti	2	3
N	Administrativní a podpůrné činnosti	3	
O	Veřejná správa, obrana, sociální zabezpečení	574	31
P	Vzdělávání	945	1
Q	Zdravotní a sociální péče	92	2
R	Kulturní, zábavní a rekreační činnosti	52	1
S	Ostatní činnosti	2	

Tabulka 2

## 2. Vstupní údaje

Kapitola popisuje specifika sběru dat pro šetření RSCP-PLS, nejdůležitější vstupní údaje, kvalitu údajů a používané klasifikace a číselníky.

### 2.1. Sběr dat

Vlastní sběr dat pro RSCP-PLS zabezpečuje Informační systém o platech. RSCP-PLS přebírá kompletní soubor platové sféry a provádí na něm specifické kontroly.

## 2.2. Nejdůležitější vstupní údaje

Šetření RSCP-PLS monitoruje s roční periodicitou úroveň a strukturu hrubého měsíčního platu, pracovní doby a hodinového výdělku zaměstnanců v platové sféře příslušného kraje. Nejdůležitější třídění podle osobních i podnikových charakteristik jsou obsažena v této publikaci a patří mezi ně pohlaví, věk, vzdělání a zaměstnání podle klasifikace CZ-ISCO.

Hrubý měsíční plat je součtem platu za práci, náhrad platu a odměn za pracovní pohotovost, které jsou přímo sbíranými položkami. Plat je definován v § 109, odst. 3 zákona č. 262/2006 Sb., zákoníku práce, ve znění pozdějších předpisů. Šetření RSCP-PLS sleduje i strukturu hrubého měsíčního platu, tj. odměny, příplatky a náhrady. Hrubý měsíční plat a jeho složky se vztahují k celému sledovanému období, které zahrnuje dobu od počátku roku do konce čtvrtletí, za které se šetření provádí.

Šetření RSCP-NS dále sleduje pracovní dobu zaměstnanců. Vstupní věta o zaměstnanci obsahuje odpracovanou dobu od počátku roku a z ní počet přesčasových hodin. Odpracovaná doba u zaměstnanců odměňovaných měsíčním platem nezahrnuje dobu svátků v jinak pracovních dnech. Věta dále obsahuje celkovou neodpracovanou dobu od počátku roku, z ní počet hodin nemoci a dovolené.

Hodinový výdělek je údaj zjišťovaný z průměrných hodinových výdělků definovaných v §§ 351-362 zákona č. 262/2006 Sb., zákoníku práce, ve znění pozdějších předpisů. Obvykle se jedná o podíl platu za práci a odpracované doby za poslední čtvrtletí sledovaného období. Hodinový výdělek je krátkodobým indikátorem výdělkové úrovně.

## 2.3. Kvalita údajů

Zjišťované charakteristiky podléhají nevýběrovým chybám, neboť se nejedná o výběrové šetření. Nevýběrové chyby bývají způsobeny především špatnou kvalitou dat (neúplné a chybné údaje) předávaných respondenty do Informačního systému o platu. Při zpracovávání údajů je jejich vliv snižován několikastupňovými kontrolními mechanismy a častými kontakty zpracovatele šetření s respondenty.

## 2.4. Klasifikace a číselníky

RSCP-PLS používá standardní statistické klasifikace a číselníky (podrobněji popsané na [www.czso.cz](http://www.czso.cz)). Použití platných statistických klasifikací závazné jak pro orgán vykonávající státní statistickou službu, tak pro zpravodajské jednotky, které poskytují údaje pro statistické zjišťování. RSCP-PLS používá následující klasifikace a číselníky:

**CZ-ISCO**

**Klasifikace zaměstnání;** vydáno sdělením ČSÚ č. 206/2010 Sb. ze dne 16. června 2010 o zavedení Klasifikace zaměstnání CZ-ISCO.

CZ-ICSE	<b>Klasifikace postavení v zaměstnání;</b> vydáno sdělením ČSÚ č. 494/2003 Sb. ze dne 18. prosince 2003 o vydání Klasifikace postavení v zaměstnání.
KKOV	<b>Klasifikace kmenových oborů vzdělání;</b> od 1. ledna 2009 převzalo MŠMT gesci za Klasifikaci kmenových oborů vzdělání (KKOV) jako resortní klasifikaci. Správu této klasifikace zajišťuje ÚIV. Soustava oborů vzdělání v základním, středním a vyšším odborném vzdělávání byla stanovena nařízením vlády č. 211/2010 Sb.
LAU 1	<b>Číselník okresů;</b> od 1. ledna 2008 je systém statistické klasifikace územních struktur v České republice rozdělen, v souladu se systémem Eurostatu, na dvě části: klasifikace CZ-NUTS a systém LAU (Local Administrative Units). Z hlediska statistiky mají LAU závazný charakter. Jednotky LAU 1 ( <b>dřívější NUTS 4</b> ) jsou v ČR tvořeny okresy. Územní jednotky na úrovni LAU 1 přebírají kódy od dřívějších jednotek NUTS 4. Proti NUTS 4 jsou v LAU 1 následující změny: <ul style="list-style-type: none"> <li>- do kódů LAU 1 okresů krajů Vysočina a Jihomoravského se promítá změna kódů NUTS 3 těchto krajů,</li> <li>- Praha se na úrovni LAU 1 nečlení.</li> </ul>
CZ-NACE	<b>Klasifikace ekonomických činností (CZ-NACE);</b> vydáno sdělením ČSÚ č. 244/2007 Sb. ze dne 18. září 2007 o zavedení Klasifikace ekonomických činností.
CZ-GEONOM	<b>Klasifikace zemí;</b> vydáno sdělením ČSÚ č. 487/2003 Sb. ze dne 18. prosince 2003 o vydání Klasifikace zemí. Poslední aktualizace byla provedena k 15. prosinci 2008 sdělením ČSÚ č. 429/2008 Sb. ze dne 26. listopadu 2008 o aktualizaci Klasifikace zemí a o ukončení zveřejňování aktualizací.

### 3. Nejdůležitější sledované ukazatele

Kapitola popisuje nejdůležitější sledované ukazatele, algoritmy jejich výpočtu a kritéria pro zahrnutí zaměstnanců do dalších výpočtů.

#### 3.1. Hrubý měsíční plat (sestavy PLS-Mx)

Hrubý měsíční plat je v RSCP-PLS definován jako součet platu za práci, náhrad platu a odměny za pracovní pohotovost za sledované období. **Hrubý měsíční plat** za pracovní poměr zaměstnance se vypočte podle vzorce:

$$\text{HMP} = \frac{\text{PLAT} + \text{NAHRADY} + \text{POHOTOV}}{\text{MESPLAC}_{\text{prep}}}$$



kde:

HMP	je hrubý měsíční plat zaměstnance,
PLAT	je plat za práci zaměstnance v kumulaci za sledované období (vstupní položka věty o zaměstnanci),
NAHRADY	jsou náhrady platu zaměstnance v kumulaci za sledované období (vstupní položka věty o zaměstnanci),
POHOTOV	je odměna za pracovní pohotovost zaměstnance v kumulaci za sledované období (vstupní položka věty o zaměstnanci),
MESPLAC_prep	je počet přepočtených placených měsíců zaměstnance, tj. počet měsíců, které zaměstnanec odpracoval, nebo za které pobíral náhrady platu (kromě náhrady za dobu dočasné pracovní neschopnosti).

Počet přepočtených placených měsíců MESPLAC\_prep je roven počtu kalendářních měsíců (6 při 1. pololetí, 12 při celém roku) v případě, že zaměstnanec s plným pracovním úvazkem po celé sledované období pracoval, nebo pobíral náhrady platu (s výjimkou náhrady za dobu dočasné pracovní neschopnosti). Pokud byl zaměstnanec v evidenčním stavu kratší dobu než sledované období, bude jeho počet placených měsíců zkrácen poměrem počtu pracovních dnů v evidenčním stavu a ve sledovaném období. Měl-li zaměstnanec sjednán kratší pracovní úvazek, bude jeho počet placených měsíců zkrácen poměrem kratšího a plného úvazku. Podobně se počet placených měsíců zkrátí, pokud zaměstnanec měl tzv. neplacenou absenci (např. neplacené volno, nemoc, ošetřování člena rodiny).

Při výpočtu charakteristik hrubého měsíčního platu (např. medián, průměr) za určitou skupinu zaměstnanců vstupuje každý zaměstnanec do výpočtu s váhou odpovídající počtu jeho placených měsíců za sledované období (tzv. váha placené doby). Tedy zaměstnanec, který byl zaměstnán jen část období (nebo měl kratší úvazek, nebo byl nemocný) má menší vliv na výslednou charakteristiku. Vážený způsob výpočtu umožňuje korektní srovnání platové úrovně jednotlivých zaměstnání a srovnávání v čase.

**Počet zaměstnanců přepočtený podle placených měsíců** je vypočten jako podíl součtu přepočtených placených měsíců za určitou skupinu zaměstnanců a počtu kalendářních měsíců ve sledovaném období (6 při 1. pololetí, 12 při celém roku).

**Měsíční placená doba** vyjadřuje počet placených hodin – součet hodin odpracovaných a hodin s náhradou platu (vyjma náhrady za dobu dočasné pracovní neschopnosti) za plně placený měsíc. Výpočet je konzistentní s výpočtem hrubého měsíčního platu.

Kritéria pro zahrnutí zaměstnance do výpočtů výše uvedených ukazatelů jsou následující:

- přepočtený počet placených měsíců zaměstnance je alespoň jeden měsíc,

- stanovená týdenní pracovní doba na dané pracovní místo je alespoň 30 hodin (dle doporučení Eurostatu).

Počet zaměstnanců a hrubá měsíční mzda/plat podle RSCP jsou rozdílné od údajů **mzdové statistiky ČSÚ**. Prvním důvodem rozdílu je jiný způsob přepočtu zaměstnanců v RSCP. Počet zaměstnanců přepočtený podle placených měsíců (RSCP) na rozdíl od přepočteného počtu zaměstnanců uveřejňovaného ve mzdových šetřeních ČSÚ neobsahuje zaměstnance po dobu jejich neplacené absence (např. neplacené volno, nemoc, ošetřování člena rodiny), tj. po dobu, kdy zaměstnanci nedostávají náhrady, které jsou součástí hrubé mzdy. Menší počet zaměstnanců v RSCP pak znamená vyšší průměrnou hrubou měsíční mzdu/plat z šetření RSCP než u ČSÚ. Druhým důvodem rozdílu je skutečnost, že jsou z výpočtu vyloučeni zaměstnanci, kteří nesplňují výše uvedená kritéria pro zahrnutí zaměstnance do výpočtů. Koncept výpočtu hrubé měsíční mzdy/platu podle RSCP, který se používá mj. ve výdělkových šetřeních Eurostatu (viz šetření Structure of Earnings Survey), umožňuje provádět přesnější srovnání mezd/platů jednotlivých skupin zaměstnanců (a zejména jednotlivých zaměstnání) bez ovlivnění neplacenou absencí.

### **3.2. Měsíční odpracovaná a neodpracovaná doba (sestavy MZS-Tx)**

**Měsíční odpracovaná doba** zaměstnance se vypočte podle vzorce:

$$\text{ODPRACDmes} = \frac{\text{ODPRACD}}{\text{MESEVID\_prep}}$$

kde :

ODPRACDmes	je měsíční odpracovaná doba zaměstnance,
ODPRACD	je odpracovaná doba zaměstnance v kumulaci za sledované období (vstupní položka věty o zaměstnanci),
MESEVID_prep	je počet přepočtených evidenčních měsíců zaměstnance, tj. počet měsíců, odpovídajících délce pracovního úvazku a délce pracovního poměru ve sledovaném období.

Počet přepočtených evidenčních měsíců MESEVID\_prep je roven počtu kalendářních měsíců v případě, že zaměstnanec s plným pracovním úvazkem byl po celé sledované období v pracovním poměru a nebyl na mateřské či rodičovské dovolené. Pokud byl zaměstnanec v evidenčním stavu kratší dobu než sledované období, bude jeho počet evidenčních měsíců zkrácen poměrem počtu pracovních dnů v evidenčním stavu a ve sledovaném období. Měl-li zaměstnanec sjednán kratší pracovní úvazek, bude jeho počet evidenčních měsíců zkrácen poměrem kratšího a plného úvazku.

Průměrná měsíční odpracovaná doba za určitou skupinu zaměstnanců je vypočtena jako vážená charakteristika, v níž má měsíční odpracovaná doba

každého zaměstnance váhu odpovídající počtu jeho evidenčních měsíců ve sledovaném období (tzv. váha evidenční doby). Tedy zaměstnanec, který byl zaměstnán jen po část období (nebo měl kratší úvazek) má menší vliv na výsledný průměr. Vážený způsob výpočtu umožňuje korektní srovnání průměrné odpracované doby podle jednotlivých zaměstnání a v jednotlivých letech.

Obdobně jako odpracovaná doba se počítají měsíční neodpracovaná doba a průměrné měsíční údaje o přesčasu, dovolené a nemoci.

**Počet zaměstnanců přepočtený podle evidenčních měsíců** je vypočten jako podíl součtu přepočtených evidenčních měsíců za určitou skupinu zaměstnanců a počtu kalendářních měsíců ve sledovaném období (6 při 1. pololetí, 12 při celém roku).

Kritéria pro zahrnutí zaměstnance do výpočtů výše uvedených ukazatelů jsou stejná jako u platových sestav:

- přepočtený počet placených měsíců zaměstnance je alespoň jeden měsíc,
- stanovená týdenní pracovní doba na dané pracovní místo je alespoň 30 hodin (dle doporučení Eurostatu).

### **3.3. Hodinový výdělek (sestavy MZS-Vx)**

Hodinový výdělek je přímo zjišťovaná veličina. Do výpočtu charakteristik hodinového výdělku jsou zařazeni zaměstnanci, kteří byli v evidenčním stavu v posledním dnu sledovaného období.

## 4. Definice vybraných pojmů

Ekonomický subjekt	Ekonomický subjekt je právnický subjekt nebo fyzická osoba s postavením podnikatele, zapsaná do registru ekonomických subjektů ČSÚ. Každému ekonomickému subjektu se přiděluje identifikační číslo (IČO).
Organizační jednotka	Z hlediska výdělkové statistiky RSCP se dělí ekonomické subjekty na organizační jednotky podle okresu, ve kterém jednotky působí. Organizační jednotku tvoří všechny útvary ekonomického subjektu, které působí ve stejném okrese.
Zpravodajská jednotka	Zpravodajskou jednotkou je právnická osoba, organizační složka státu nebo fyzická osoba, od níž se požaduje poskytnutí údajů ve statistickém zjišťování podle zákona č. 89/1995 Sb., o státní statistické službě ve znění pozdějších předpisů.
Sledované období	Sledované období je období od začátku roku do konce čtvrtletí, ve kterém se statistické zjišťování provádí.
Mzdová sféra	Do mzdové sféry patří subjekty, které odměňují mzdou podle § 109, odst. 2 zákona č. 262/2006 Sb., zákoníku práce, ve znění pozdějších předpisů.
Platová sféra	Do platové sféry patří subjekty, které odměňují platem podle § 109, odst. 3 zákona č. 262/2006 Sb., zákoníku práce, ve znění pozdějších předpisů.
Soubor RSCP-PLS	Souborem RSCP platové sféry je soubor ekonomických subjektů definovaný v ÚFIS registrem organizací RARIS (viz <a href="http://www.info.mfcr.cz/ufis/">http://www.info.mfcr.cz/ufis/</a> ).