



REGIONÁLNÍ STATISTIKA CENY PRÁCE

rok **2015**

Platová sféra

Jihomoravský kraj

Revidované výsledky ke dni 22. 3. 2017

WWW.ISPV.CZ

Copyright - MPSV ČR

Publikace ani její část nesmí být kopírována, rozšiřována a zařazována do informačních systémů v jakékoliv formě (elektronické, mechanické, optické, magnetické aj.) bez písemného souhlasu

Ministerstva práce a sociálních věcí

Zpracovatel: TREXIMA, spol. s r.o., třída Tomáše Bati 299, Louky, 763 02 Zlín

Obsah:

Úvod	7
Výsledková část - platová sféra	
Základní metodické přístupy	11
Popis publikovaných tabulek	12
Hrubý měsíční plat	
PLS-M0 Základní informace o hrubém měsíčním platu	13
PLS-M1 Hrubý měsíční plat podle pohlaví a věku	14
PLS-M2 Hrubý měsíční plat podle vzdělání	14
PLS-M7 Hrubý měsíční plat podle hlavních tříd a tříd zaměstnání CZ-ISCO	16
PLS-M8 Hrubý měsíční plat podle podskupin a kategorií zaměstnání CZ-ISCO	20
Měsíční odpracovaná a neodpracovaná doba	
PLS-T0 Základní informace o měsíční odpracované a neodpracované době	26
PLS-T8 Měsíční odpracovaná a neodpracovaná doba podle podskupin a kategorií zaměstnání CZ-ISCO	27
Hodinový výdělek	
PLS-V0 Základní informace o hodinovém výdělku	30
PLS-V1 Hodinový výdělek podle pohlaví a věku	31
PLS-V8 Hodinový výdělek podle podskupin a kategorií zaměstnání CZ-ISCO	32

Dodatek - Technický popis šetření

1. Koncepce šetření	37
1.1 Základní soubor	37
1.3 Struktura souboru RSCP-PLS	37
2. Vstupní údaje	38
2.1 Sběr dat	38
2.2 Nejdůležitější vstupní údaje	39
2.3 Kvalita údajů	39
2.4 Klasifikace a číselníky	39
3. Nejdůležitější sledované ukazatele	40
3.1 Hrubý měsíční plat	40
3.2 Měsíční odpracovaná a neodpracovaná doba	42
3.3 Hodinový výdělek	43
4. Definice vybraných pojmů	44



Úvodní část

Ú v o d

Regionální statistika ceny práce (RSCP) je systém pravidelného monitorování výdělkové úrovně a pracovní doby zaměstnanců v jednotlivých krajích České republiky formou statistického šetření. Sledovanými ukazateli výdělkové úrovně jsou hrubá měsíční mzda (plat) a hodinový výdělek. Šetření je obsahově harmonizováno se strukturálním šetřením EU „Structure of Earnings Survey“, viz nařízení Komise (ES) č. 1916/2000 ve znění pozdějších předpisů. Gestorem šetření je Ministerstvo práce a sociálních věcí (MPSV). Průběh a vývoj šetření RSCP řídí komise složená ze zástupců MPSV, Českého statistického úřadu (ČSÚ), Ministerstva financí, České národní banky, Českomoravské konfederace odborových svazů, Svazu průmyslu a dopravy ČR, CERGE-EI, VŠE v Praze a dalších institucí. Zpracovatelem RSCP je TREXIMA, spol. s r.o. (www.trexima.cz).

Šetření RSCP sleduje výdělky ve mzdové i platové sféře. Ve mzdové sféře je zjišťování prováděno pod názvem „Čtvrtletní šetření o průměrném výdělku“ a je zařazeno do programu statistických zjišťování vyhlášených ČSÚ ve sbírce zákonů pro příslušný kalendářní rok (viz příloha č. 2 Vyhlášky č. 239/2014 Sb., kterou se stanoví Program statistických zjišťování na rok 2015) a pro vybrané ekonomické subjekty je povinné. Zdrojem dat pro platovou sféru je Informační systém o platech, který je spravován Ministerstvem financí a je realizován s pololetní periodou.

Publikace RSCP jsou pro jednotlivé kraje vydávány od roku 2011 jednou ročně, a to samostatně za mzdovou a platovou sféru. Publikace RSCP obsahují údaje o mzdách (platech), pracovní době a hodinovém výdělku v podrobných klasifikacích, zejména podle jednotlivých zaměstnání.

Souhrnné výsledky šetření za Českou republiku obsahuje Informační systém o průměrném výdělku (ISPV).

Výsledkové publikace RSCP ve formátu Excel a ve formátu PDF jsou k dispozici na internetových stránkách MPSV (www.mpsv.cz) v sekci *Příjmy a životní úroveň*. Regionální statistika je zveřejňována na stránkách <http://portal.mpsv.cz/> v sekci *Zaměstnanost* v podsekci *Statistiky* pod odkazem *Statistika výdělků*. Všechny výsledkové publikace a aktuální studie a analýzy z oblasti odměňování nabízí portál www.ispv.cz. Ten zároveň slouží jako podpora respondentům RSCP, kteří zde naleznou všechny potřebné informace a podpůrné nástroje pro zasilání dat.

Ministerstvo práce a sociálních věcí děkuje všem respondentům šetření za přípravu vstupních dat pro šetření. Svědomitý přístup respondentů a dodržování termínů pro předání dat umožňují pravidelně uveřejňovat tuto publikaci.



Výsledková část **platová sféra**

Výsledková část - platová sféra

Základní metodické přístupy

Tato publikace přináší charakteristiky hrubého měsíčního platu, pracovní doby a hodinového výdělku získané za platovou sféru v rámci šetření RSCP (RSCP-PLS). V RSCP se zařazují do platové sféry ekonomické subjekty, které odměňují platem podle § 109 odst. 3 zákona č. 262/2006 Sb., zákoníku práce, ve znění pozdějších předpisů. Zdrojem dat je Informační systém o platech, který je spravován Ministerstvem financí a je realizován s pololetní periodou.

Primárním výsledkem RSCP jsou statistiky platové úrovně jednotlivých zaměstnání (od roku 2011 v klasifikaci CZ-ISCO) v jednotlivých krajích České republiky, dále statistiky platů, pracovní doby a hodinových výdělků v členění podle charakteristik zaměstnance i zaměstnavatele.

Vedle podnikového výkaznictví ČSÚ je RSCP dalším zdrojem informací o mzdách a platech v České republice. Výkaznictví ČSÚ sbírá údaje o evidenčním počtu zaměstnanců a vyplacených mzdách za ekonomický subjekt a publikuje průměrné mzdy v členění podle podnikových charakteristik. Jeho účelem je makroekonomický pohled na jednotlivá odvětví ekonomiky v rámci dlouhé časové řady. Naproti tomu údaje z RSCP slouží primárně k porovnávání mzdové úrovně jednotlivých skupin zaměstnanců – při znalosti mzdové diference, mzdových složek, pracovní doby – mezi sebou v podrobné klasifikaci zaměstnání CZ-ISCO a v různých krajích. Navíc umožňuje standardizované srovnání mezi jednotlivými zeměmi EU. Při srovnávání výsledků průměrných mezd ČSÚ a RSCP je třeba vzít v úvahu rozdílnou definici mzdové sféry podle RSCP a podnikatelské sféry podle ČSÚ a rozdílný způsob přepočtu zaměstnanců (na plné úvazky podle ČSÚ a na plnou placenou dobu podle RSCP).

Popis publikovaných tabulek

Tabulky v publikaci jsou rozděleny podle sledovaných ukazatelů do tří základních okruhů. Charakteristiky hrubého měsíčního platu, struktura platu a průměrná placená doba jsou v tabulkách s označením MZS-Mx, charakteristiky měsíční odpracované a neodpracované doby v tabulkách s označením MZS-Tx a charakteristiky hodinového výdělku v tabulkách s označením MZS-Vx.

Tabulky typu Mx obsahují údaj o počtu zaměstnanců přepočteném podle placených měsíců (podrobnější vysvětlení v kapitole 3.1 Technického dodatku), dále nejvýznamnější charakteristiky platové diferenciaci (viz tabulka níže), průměrný plat a jeho složení (podíl odměn, příplatků a náhrad) a odpovídající měsíční placenou dobu.

Tabulky typu Tx obsahují údaj o počtu zaměstnanců přepočteném podle evidenčních měsíců (podrobnější vysvětlení v kapitole 3.2 Technického dodatku), dále průměrnou měsíční pracovní dobu s výší přesčasu a neodpracovanou dobu s dobou dovolené a nemoci.

Tabulky typu Vx obsahují údaj o počtu zaměstnanců přepočteném podle placených měsíců a nejvýznamnější charakteristiky diferenciaci hodinového výdělku.

Statistické charakteristiky používané ve výsledkových tabulkách:

1. decil	První decil je hodnota, pod kterou leží 10 % nejnižších hodnot sledovaného znaku.
1. kvartil	První kvartil je hodnota, pod kterou leží 25 % nejnižších hodnot sledovaného znaku.
Medián	Medián je hodnota uprostřed vzestupně uspořádané řady hodnot sledovaného znaku, polovina hodnot je nižší než medián a druhá polovina je vyšší než medián.
3. kvartil	Třetí kvartil je hodnota, nad kterou leží 25 % nejvyšších hodnot sledovaného znaku.
9. decil	Devátý decil je hodnota, nad kterou leží 10 % nejvyšších hodnot sledovaného znaku.
Průměr	Průměr je počítán jako vážený (případně nevážený) aritmetický průměr sledovaného znaku.

Ostatní symboly používané ve výsledkových tabulkách:

"Neuvedeno"	Symbol "Neuvedeno" označuje kategorii zaměstnanců, u které nebyl uveden kód příslušného třídícího znaku.
"*"	Symbol "*" označuje nezveřejnitelný údaj z důvodu malého (méně než 50 zaměstnanců) či nereprezentativního vzorku zaměstnanců.

Základní informace o hrubém měsíčním platu

Jihomoravský kraj

Medián hrubého měsíčního platu 25 941 Kč/měs

Index mediánu hrubého měsíčního platu vůči roku 2014 104,0 %

Diferenciace

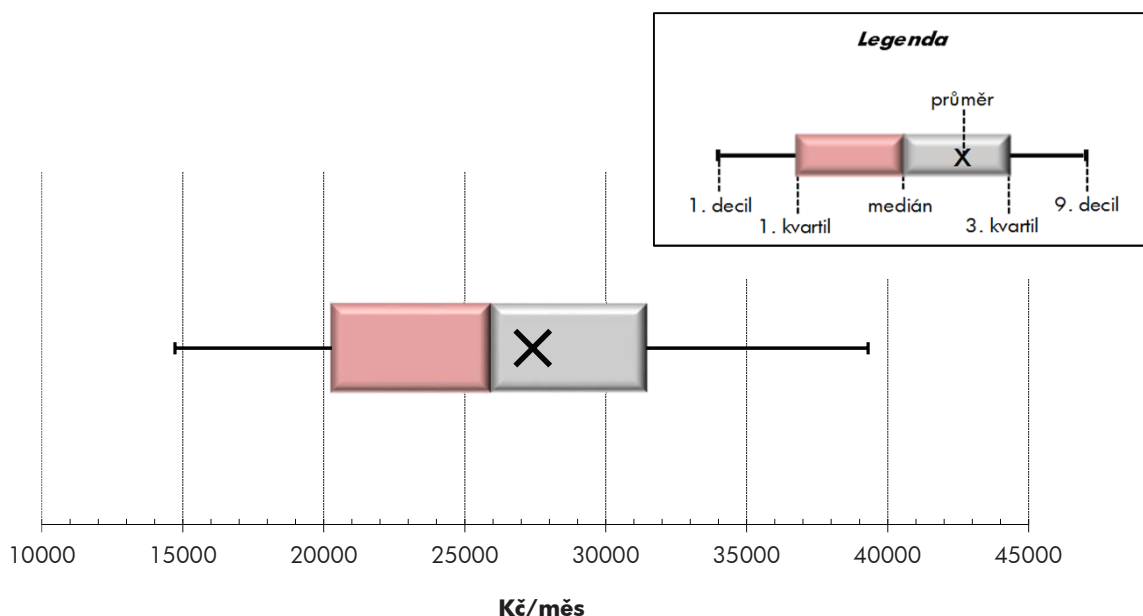
1. decil	- 10 % hrubých měsíčních platů menších než	14 722 Kč/měs
1. kvartil	- 25 % hrubých měsíčních platů menších než	20 291 Kč/měs
Medián	- 50 % hrubých měsíčních platů menších než	25 941 Kč/měs
3. kvartil	- 25 % hrubých měsíčních platů větších než	31 437 Kč/měs
9. decil	- 10 % hrubých měsíčních platů větších než	39 308 Kč/měs

Průměr hrubého měsíčního platu 27 414 Kč/měs

Podíl zaměstnanců s podprůměrným hrubým měsíčním platem 57,5 %

Vybrané složky hrubého měsíčního platu

Odměny	6,5 %
Příplatky	14,2 %
Náhrady	11,7 %

Průměrná placená doba 174,0 hod/měs**Počet zaměstnanců (přepočtený podle placených měsíců) 74,7 tis. osob**

Hrubý měsíční plat podle pohlaví a věku

Jihomoravský kraj

pohlaví/ věková skupina	počet zaměstnanců přepočtený podle placených měsíců	hrubý měsíční plat	
		medián	meziroční index
	tis. osob	Kč/měs	%
CELKEM - platová sféra	74,7	25 941	104,0
do 20 let	0,1	10 455	88,9
20 - 29 let	8,4	21 625	102,2
30 - 39 let	16,4	25 715	103,9
40 - 49 let	22,2	26 690	104,0
50 - 59 let	21,9	27 210	104,4
60 a více let	5,7	27 970	103,1
MUŽI	24,5	27 804	104,6
do 20 let	0,0	9 862	84,9
20 - 29 let	3,3	21 138	102,0
30 - 39 let	6,4	28 225	104,7
40 - 49 let	6,2	30 813	104,9
50 - 59 let	5,8	28 483	105,0
60 a více let	2,7	27 934	102,8
ŽENY	50,3	25 160	103,6
do 20 let	0,0	*	*
20 - 29 let	5,2	21 808	102,4
30 - 39 let	10,0	24 399	103,4
40 - 49 let	16,0	25 560	103,7
50 - 59 let	16,1	26 817	104,3
60 a více let	3,0	27 983	103,3

Hrubý měsíční plat podle vzdělání

Jihomoravský kraj

stupeň dosaženého vzdělání (KKOV)	počet zaměstnanců přepočtený podle placených měsíců	hrubý měsíční plat		
		medián	meziroční index	
	tis. osob	Kč/měs	%	
Základní a nedokončené	A-C	2,5	14 223	104,0
Střední bez maturity	D,E,H,J	11,3	16 762	104,2
Střední s maturitou	K-M	27,7	25 644	104,4
Vyšší odborné a bakalářské	N,R	7,6	26 368	103,8
Vysokoškolské	T,V	23,2	30 647	104,0
Neuveдено		2,4	23 457	101,7
CELKEM - platová sféra	74,7	25 941	104,0	

Hrubý měsíční plat podle pohlaví a věku

Jihomoravský kraj

diferenciace hrubého měsíčního platu				hrubý měsíční plat				placená doba
1. decil	1. kvartil	3. kvartil	9. decil	průměr	z toho			
Kč/měs	Kč/měs	Kč/měs	Kč/měs	Kč/měs	odměny	příplatky	náhrady	hod/měs
					%	%	%	
14 722	20 291	31 437	39 308	27 414	6,5	14,2	11,7	174,0
9 588	9 663	13 903	17 887	12 096	3,5	4,9	5,4	173,0
12 171	17 235	25 455	29 325	21 756	5,7	12,6	10,6	174,5
16 291	21 195	30 468	37 264	27 120	6,8	14,6	11,6	174,0
15 122	21 159	32 128	39 859	28 104	6,5	14,7	11,6	173,7
14 492	20 726	32 759	41 005	28 355	6,5	13,7	12,2	173,9
14 997	20 538	35 110	48 406	30 551	6,9	15,2	11,9	174,6
15 848	21 319	35 196	45 859	30 423	6,8	17,9	10,8	174,5
9 588	9 663	11 134	14 156	10 868	3,9	2,3	3,6	173,2
11 032	13 523	26 377	30 120	21 175	4,8	15,1	9,3	174,8
18 775	23 576	33 908	42 679	30 563	6,9	18,0	10,6	174,3
18 889	24 521	38 516	48 204	33 686	6,8	19,4	10,6	174,1
15 977	21 025	36 810	48 906	31 308	7,1	17,3	11,4	174,6
15 704	20 120	37 593	53 817	32 144	7,3	17,1	11,7	175,1
14 438	19 843	30 133	35 983	25 950	6,4	12,1	12,3	173,7
*	*	*	*	*	*	*	*	*
14 959	18 295	24 943	28 734	22 121	6,3	11,1	11,4	174,2
14 951	20 011	28 301	33 346	24 909	6,7	11,9	12,4	173,8
14 337	20 092	29 946	35 541	25 932	6,3	12,3	12,2	173,5
14 201	20 499	31 946	38 280	27 286	6,2	12,2	12,5	173,7
14 409	21 011	33 839	42 944	29 098	6,5	13,2	12,1	174,1

Hrubý měsíční plat podle vzdělání

Jihomoravský kraj

diferenciace hrubého měsíčního platu				hrubý měsíční plat				placená doba
1. decil	1. kvartil	3. kvartil	9. decil	průměr	z toho			
Kč/měs	Kč/měs	Kč/měs	Kč/měs	Kč/měs	odměny	příplatky	náhrady	hod/měs
					%	%	%	
10 772	12 255	17 269	20 783	15 137	5,3	10,3	10,3	174,1
11 900	13 727	20 503	24 149	17 547	6,2	12,3	10,0	174,2
17 435	21 713	30 253	34 966	26 112	5,1	13,8	11,3	172,9
18 075	22 078	31 603	37 804	27 271	5,1	15,0	11,7	173,3
23 577	26 716	39 179	52 826	35 537	8,3	15,1	12,6	175,4
11 066	18 044	28 194	33 325	23 568	5,9	11,9	11,5	173,8
14 722	20 291	31 437	39 308	27 414	6,5	14,2	11,7	174,0

Hrubý měsíční plat podle hlavních tříd a tříd zaměstnání CZ-ISCO

		Jihomoravský kraj	
hlavní třída / třída zaměstnání CZ-ISCO		počet zaměstnanců přepočtený podle placených měsíců	hrubý měsíční plat
		tis. osob	medián Kč/měs
D	Manuální pracovníci	16,1	16 215
T	Nemanuální pracovníci	58,6	27 779
1	Řídící pracovníci	3,1	41 674
11	Nejvyšší státní úředníci, nejvyšší představitelé společností	0,4	49 068
12	Řídící prac.správy podniku, obchod., admin. a pod. činností	0,6	42 339
13	Řídící pracovníci výroby, IT, vzdělávání a příbuzných oborů	2,1	40 980
14	Řídící prac.ubyt.,strav.služeb,obchodu,ost.řídící pracovníci	0,1	32 281
2	Specialisté	23,9	28 645
21	Specialisté v oblasti vědy a techniky	1,3	29 885
22	Specialisté v oblasti zdravotnictví	5,1	36 699
23	Specialisté v oblasti výchovy a vzdělávání	13,1	27 204
24	Specialisté v obchodní sféře a veřejné správě	1,9	29 892
25	Specialisté v oblasti ICT	0,4	30 725
26	Specialisté obl. právní, sociální, kulturní a příbuz.oblastí	2,2	26 857
3	Techničtí a odborní pracovníci	21,8	27 139
31	Techničtí a odborní pracovníci v oblasti vědy a techniky	1,5	24 820
32	Odborní pracovníci v oblasti zdravotnictví	6,6	28 005
33	Odborní pracovníci v obchodní sféře a veřejné správě	11,6	27 656
34	Odborní pracovníci v obl.práva,kultury,sportu,příbuz.oborech	1,6	21 660
35	Technici v oblasti ICT	0,4	25 309
4	Úředníci	4,1	22 975
41	Všeobecní admin.pracovníci,sekretáři,pracovníci zadávání dat	1,5	20 942
42	Pracovníci informačních služeb,na přepážkách,v příb.oborech	0,3	20 921
43	Úředníci pro zpracování číselných údajů a v logistice	0,5	24 277
44	Ostatní úředníci	1,8	24 807

Hrubý měsíční plat podle hlavních tříd a tříd zaměstnání CZ-ISCO

Jihomoravský kraj

diferenciace hrubého měsíčního platu				hrubý měsíční plat				placená doba
1. decil	1. kvartil	3. kvartil	9. decil	průměr	z toho			
Kč/měs	Kč/měs	Kč/měs	Kč/měs	Kč/měs	odměny	příplatky	náhrady	hod/měs
					%	%	%	
11 669	13 354	20 324	25 402	17 738	6,1	13,3	10,4	173,5
19 820	23 643	33 088	41 571	30 076	6,6	14,4	12,0	174,1
30 278	35 585	51 854	64 739	45 558	11,3	24,2	13,2	174,4
32 466	40 196	60 687	78 680	52 255	13,9	29,1	10,7	174,0
29 154	35 251	53 729	66 216	45 966	14,9	24,6	10,6	174,7
31 033	35 518	50 381	61 897	44 784	9,8	23,2	14,6	174,3
21 731	26 371	40 187	46 801	34 322	10,2	21,4	11,0	174,3
22 812	25 108	33 189	43 975	32 130	7,3	11,6	13,4	175,3
22 843	25 922	34 861	41 960	31 467	9,4	13,0	10,5	174,5
26 387	30 206	53 739	78 478	45 348	9,4	17,5	9,9	179,2
22 752	24 526	30 009	32 761	27 682	5,2	6,3	17,1	174,2
22 098	25 393	35 676	41 743	31 252	8,2	17,8	10,7	174,4
22 570	25 983	35 665	41 963	31 601	7,6	18,6	10,6	175,2
20 600	23 338	31 817	38 319	28 430	8,6	10,8	10,5	174,3
19 792	23 144	32 090	37 805	28 222	5,0	15,2	11,2	172,7
19 352	21 728	28 531	33 558	25 878	9,7	10,2	10,3	174,8
21 567	24 549	32 006	35 995	28 672	4,0	14,7	10,6	172,1
20 155	23 574	33 681	39 791	29 139	4,9	16,2	11,7	172,6
16 654	18 996	25 555	29 847	22 550	6,1	13,9	11,2	172,8
18 763	21 197	29 480	34 980	26 408	6,6	17,2	10,1	174,8
16 295	19 030	27 440	31 618	23 661	8,0	12,6	10,8	174,3
15 495	17 968	25 003	29 260	21 855	8,3	10,9	10,5	174,2
14 293	17 419	25 182	29 692	21 524	5,6	15,5	10,7	173,5
17 763	20 328	28 187	31 758	24 641	8,6	13,1	10,9	174,3
17 442	20 708	28 964	33 172	25 255	7,9	13,3	11,1	174,5

Hrubý měsíční plat podle hlavních tříd a tříd zaměstnání CZ-ISCO

		Jihomoravský kraj	
hlavní třída / třída zaměstnání CZ-ISCO		počet zaměstnanců přepočtený podle placených měsíců	hrubý měsíční plat
		tis. osob	medián Kč/měs
5	Pracovníci ve službách a prodeji	11,3	18 870
51	Pracovníci v oblasti osobních služeb	4,1	15 476
52	Pracovníci v oblasti prodeje	0,2	18 515
53	Pracovníci osob.péče ve vzdělávání,zdravotnictví,příbuz.obl.	4,1	18 971
54	Pracovníci v oblasti ochrany a ostrahy	2,9	29 011
6	Kvalifikovaní pracovníci v zemědělství,lesnictví a rybářství	0,2	17 091
61	Kvalifikovaní pracovníci v zemědělství	0,2	17 070
62	Kvalifikovaní pracovníci v lesnictví, rybářství a myslivosti	0,0	*
63	Farmáři, rybáři, lovci a sběrači samozásobitelé		
7	Řemeslníci a opraváři	1,1	19 830
71	Řemeslníci,kvalif.pracovníci na stavbách(kromě elektrikářů)	0,4	19 741
72	Kovodělníci,strojírenští dělníci,pracovníci v příb.oborech	0,3	20 717
73	Pracovníci v obl.uměleckých a tradičních řemesel, polygrafie	0,1	18 321
74	Pracovníci v oboru elektroniky a elektrotechniky	0,2	21 358
75	Zpracovatelé potravin,dřeva,textilu,pracovníci příbuz.oborů	0,2	16 887
8	Obsluha strojů a zařízení, montéři	1,5	22 925
81	Obsluha stacionárních strojů a zařízení	0,4	16 755
82	Montážní dělníci výrobků a zařízení		
83	Řidiči a obsluha pojízdných zařízení	1,2	24 311
9	Pomocní a nekvalifikovaní pracovníci	5,1	12 886
91	Uklízeči a pomocníci	2,8	12 886
92	Pomocní pracovníci v zemědělství, lesnictví a rybářství	0,0	*
93	Pomocní pracovníci těžby,staveb.,výroby,dopravy a příb.ob.	0,3	15 758
94	Pomocní pracovníci při přípravě jídla	0,1	13 095
95	Pracovníci pouličního prodeje a poskytování služeb	0,0	*
96	Pracovníci s odpady a ostatní pomocní pracovníci	1,9	12 312
CELKEM - platová sféra		74,7	25 941

Hrubý měsíční plat podle hlavních tříd a tříd zaměstnání CZ-ISCO

Jihomoravský kraj

diferenciace hrubého měsíčního platu				hrubý měsíční plat				placená doba
1. decil	1. kvartil	3. kvartil	9. decil	průměr	z toho			
Kč/měs	Kč/měs	Kč/měs	Kč/měs	Kč/měs	odměny	příplatky	náhrady	hod/měs
					%	%	%	
13 409	15 302	23 351	31 649	20 661	5,4	16,0	11,0	171,4
12 631	13 648	18 804	22 312	16 640	7,1	8,7	10,3	174,4
13 666	15 845	22 435	26 170	19 339	6,9	11,8	10,2	174,9
14 684	16 486	20 830	22 918	18 852	5,2	15,1	11,0	170,4
16 478	22 834	34 568	39 548	28 853	4,2	22,9	11,6	168,3
12 514	15 131	19 197	22 763	17 471	7,2	10,3	10,4	178,4
12 514	15 131	19 197	22 581	17 433	7,2	10,1	10,4	178,5
*	*	*	*	*	*	*	*	*
15 195	17 335	22 615	26 074	20 336	5,4	14,0	10,2	176,7
15 950	17 323	22 122	26 038	20 396	5,5	13,9	10,1	176,9
16 263	18 366	23 549	26 159	21 014	6,7	15,0	10,4	176,2
14 981	16 604	20 421	24 047	18 724	4,0	7,1	10,3	173,3
17 381	18 850	24 900	28 258	22 261	4,3	17,9	10,1	178,4
13 411	14 416	19 290	22 080	17 274	4,8	8,5	10,1	176,3
15 476	18 959	26 651	29 119	22 696	7,9	20,1	9,9	176,7
11 585	14 695	21 464	25 476	18 131	6,3	16,6	9,7	175,9
17 824	20 772	27 252	29 507	24 053	8,3	20,9	10,0	176,9
10 498	11 521	14 892	17 752	13 636	5,7	7,7	10,0	174,4
10 934	11 839	14 261	15 666	13 280	6,5	6,7	10,2	174,4
*	*	*	*	*	*	*	*	*
12 588	14 187	17 867	20 213	16 201	4,6	12,2	9,8	177,7
11 658	12 490	14 351	15 730	13 618	5,9	3,9	9,6	174,6
*	*	*	*	*	*	*	*	*
10 139	10 844	15 762	19 880	13 800	4,9	8,6	9,8	174,1
14 722	20 291	31 437	39 308	27 414	6,5	14,2	11,7	174,0

Hrubý měsíční plat podle podskupin zaměstnání CZ-ISCO

Jihomoravský kraj

podskupina zaměstnání / kategorie zaměstnání CZ-ISCO	počet zaměstnanců přepočtený podle placených měsíců	hrubý měsíční plat
		medián
	tis. osob	Kč/měs
1112 Nejvyšší státní úředníci	0,2	46 812
1120 Nejvyšší představitelé společností (kromě polit.,záj.m.org.)	0,1	55 246
1211 Řídící pracovníci v oblasti financí (kr.fin.,pojišť.slужeb)	0,2	44 460
1212 Řídící pracovníci v oblasti lidských zdrojů	0,1	37 244
1219 Ostatní řídicí pracovníci správy podniku a pod. činností	0,2	42 365
1311 Řídící pracovníci v zemědělství, lesnictví a příb. oborech	0,1	41 174
1341 Řídící pracovníci v oblasti péče o děti	0,4	35 197
1342 Řídící pracovníci v oblasti zdravotnictví	0,2	62 376
1344 Řídící pracovníci v sociální oblasti (kromě péče o seniory)	0,1	35 395
1345 Řídící pracovníci v oblasti vzdělávání	1,0	42 859
1349 Řídící pracovníci knihoven, muzeí, práva a bezpečnosti	0,2	51 561
1431 Řídící pracovníci kultury, vydavatelství, sportu, zábavy	0,0	32 053
2131 Biologové, botanici, zoologové a příbuzní specialisté	0,2	30 381
2132 Specialisté v zemědělství, lesnictví, rybářství a vod.hosp.	0,3	28 717
2133 Specialisté ochrany životního prostředí (kr.přům.ekologie)	0,1	27 132
2211 Praktičtí lékaři	0,3	45 281
2212 Lékaři specialisté	2,1	55 738
2221 Všeobecné sestry se specializací	2,1	32 396
2320 Učitelé odborných předmětů, praktického vyučování, lektori	1,3	28 270
2330 Učitelé SŠ (kr.odborných předmětů), konzervatořích, 2.st.ZŠ	4,2	28 427
2341 Učitelé na 1. stupni ZŠ	2,5	28 212
2342 Učitelé v oblasti předškolní výchovy	2,5	23 754
2354 Lektori a učitelé hudby na ostatních školách	0,2	26 716
2355 Lektori a učitelé umění na ostatních školách	0,1	26 516
2359 Specialisté,odborní pracovníci v obl.výchovy,vzdělávání j.n.	1,1	24 593
2411 Specialisté v oblasti účetnictví	0,5	28 302
2422 Specialisté v oblasti strategie a politiky organizací	1,2	30 647
2522 Systémoví administrátoři, správci počítačových sítí	0,2	29 830
2612 Soudci a příbuzní pracovníci	0,4	27 911
2619 Specialisté v oblasti práva a příbuzných oblastech j.n.	0,5	32 705
2621 Specialisté archiváři,kurátoři a správci památkových objektů	0,2	24 682
2634 Psychologové	0,2	28 112
2635 Specialisté v oblasti sociální práce	0,2	27 217
2652 Hudebníci, zpěváci a skladatelé	0,4	23 961
3112 Stavební technici	0,3	28 245
3118 Technici kartografové,zeměměřiči,pracovníci v příbuz.oborech	0,4	23 218
3119 Technici v ostatních průmyslových oborech	0,2	25 191
3211 Technici a asistenti pro obsluhu lékařských zařízení	0,3	30 917
3212 Odborní laboranti, laboratorní asistenti v obl.zdravotnictví	0,6	26 024
3221 Všeobecné sestry bez specializace	4,2	28 777
3222 Porodní asistentky bez specializace	0,2	27 818
3255 Odborní pracovníci v oblasti rehabilitace	0,2	25 295
3256 Zdravotničtí asistenti (praktické sestry)	0,5	22 404
3258 Zdravotničtí záchranáři	0,2	31 464

Hrubý měsíční plat podle podskupin zaměstnání CZ-ISCO

Jihomoravský kraj

diferenciace hrubého měsíčního platu				hrubý měsíční plat				placená doba
1. decil	1. kvartil	3. kvartil	9. decil	průměr	z toho			
Kč/měs	Kč/měs	Kč/měs	Kč/měs	Kč/měs	odměny	příplatky	náhrady	hod/měs
					%	%	%	
34 132	39 507	56 078	71 315	48 998	11,9	28,3	10,2	174,0
28 653	41 125	67 760	90 328	58 270	17,0	30,5	11,5	174,1
30 132	37 190	54 718	68 292	47 225	14,6	27,2	10,3	174,8
29 513	33 271	44 202	54 938	39 968	10,7	21,1	11,0	175,7
28 615	35 723	53 928	66 216	45 798	15,9	23,1	10,8	174,5
34 339	37 381	46 594	62 166	45 192	14,8	20,2	10,5	174,3
28 718	31 457	37 864	40 528	34 994	7,1	19,2	17,0	173,7
32 711	37 198	78 214	108 621	63 906	13,5	25,0	10,5	178,4
27 929	31 953	47 091	64 910	40 788	10,3	23,6	11,2	175,5
33 529	37 644	49 778	55 458	43 879	8,5	22,9	16,8	174,3
34 918	40 118	62 060	73 182	52 684	10,1	28,6	11,2	171,2
24 087	25 944	41 551	46 801	34 577	10,1	21,4	12,3	174,7
22 209	25 216	39 047	47 896	33 212	7,8	12,4	10,6	175,7
23 104	25 861	32 417	36 086	29 366	11,9	7,1	10,7	174,3
21 987	23 931	30 327	34 422	27 776	7,6	10,0	11,1	174,7
28 276	34 341	60 397	70 998	48 882	8,5	16,9	8,9	195,7
30 233	42 206	76 357	97 006	60 936	12,9	18,9	9,5	186,1
26 355	29 053	36 133	40 537	33 447	3,6	16,8	10,5	171,5
24 333	25 880	31 404	34 320	29 033	6,2	7,6	17,3	174,6
24 355	26 106	30 728	33 164	28 787	5,5	6,7	17,2	174,2
24 317	26 116	30 114	31 971	28 285	5,0	5,4	17,1	174,1
21 264	22 377	25 141	27 292	24 041	4,9	3,0	16,8	173,7
22 967	24 444	28 636	30 146	26 742	3,9	2,7	18,3	174,3
22 813	24 240	28 095	29 660	26 256	4,3	2,4	17,6	174,7
20 581	22 590	27 345	31 888	25 627	5,3	6,8	16,5	174,7
21 897	24 566	32 562	36 973	29 189	7,9	14,9	10,7	174,3
22 591	26 280	36 650	43 368	32 286	8,4	18,9	10,7	174,4
23 147	25 983	33 885	39 345	30 960	8,3	16,1	10,9	174,6
23 658	25 378	32 018	38 009	29 713	13,7	6,8	9,9	174,3
24 197	28 376	38 502	44 057	34 042	10,9	16,7	10,8	174,4
18 170	21 092	27 696	31 621	24 709	5,2	9,1	10,1	174,0
22 897	25 102	33 119	38 217	29 587	4,5	9,3	13,9	175,4
19 801	23 012	31 093	34 135	27 436	6,6	15,8	11,0	174,2
20 374	21 691	25 970	29 136	24 231	4,3	5,1	9,6	173,7
21 799	24 730	32 304	36 333	29 066	9,9	15,6	10,5	174,4
19 104	21 074	25 583	27 466	23 325	12,7	1,0	10,3	174,2
17 916	20 669	29 197	36 858	25 850	8,0	15,9	10,3	174,7
22 294	26 211	37 362	45 703	32 923	9,5	14,4	11,5	179,8
19 595	22 382	30 389	34 645	26 640	3,4	10,5	11,5	175,9
23 219	25 765	32 513	36 362	29 575	3,7	15,5	10,5	170,9
22 301	24 517	31 244	34 341	28 031	1,4	14,9	9,7	168,5
19 853	23 048	28 485	31 392	25 639	3,5	5,4	11,1	176,6
17 637	19 581	26 672	30 843	23 401	2,5	15,8	9,7	171,3
21 752	25 688	35 548	38 390	31 007	2,3	24,9	11,0	171,0

Hrubý měsíční plat podle podskupin zaměstnání CZ-ISCO

podskupina zaměstnání / kategorie zaměstnání CZ-ISCO	Jihomoravský kraj	
	počet zaměstnanců přepočtený podle placených měsíců	hrubý měsíční plat
	tis. osob	medián Kč/měs
3313 Odborní pracovníci účetnictví, ekonomiky, personalistiky	1,8	26 482
3333 Odborní pracovníci úřadů práce a pracovních agentur	0,2	23 360
3341 Vedoucí v oblasti administrativních agend	0,4	37 129
3342 Odborní administrativní pracovníci v právní oblasti	0,2	25 286
3343 Odborní pracovníci v administrativě a správě organizace	2,5	25 886
3352 Pracovníci veřejné správy v oblasti daní	1,4	25 942
3353 Pracovníci veřejné správy v oblasti sociálních, jiných dávek	0,9	22 615
3354 Pracovníci veřejné správy vydávající různá povolení	0,1	26 243
3355 Policejní inspektoři, komisaři a radové Policie ČR	3,7	33 826
3411 Odborní pracovníci v právní obl.,bezpečnosti,příbuz.oborech	0,0	26 743
3412 Odborní pracovníci v oblasti sociální práce	1,3	21 972
3511 Technici provozu ICT, technici programátoři	0,2	26 221
4110 Všeobecní administrativní pracovníci	0,9	22 000
4120 Sekretáři (všeobecní)	0,3	22 337
4131 Pracovníci pro zpracování textů, pisáři	0,3	18 496
4132 Pracovníci pro zadávání dat	0,0	20 558
4223 Operátoři telefonních panelů	0,0	14 791
4225 Pracovníci v informačních kancelářích	0,0	24 232
4226 Recepční (kr.recepčních v hotelích, ubytovacích zařízeních)	0,1	17 668
4229 Pracovníci informačních služeb j.n.	0,1	25 896
4311 Úředníci v oblasti účetnictví	0,3	24 946
4312 Úředníci v oblasti statistiky, finančnictví a pojišťovnictví	0,1	20 711
4313 Mzdoví účetní	0,0	25 883
4321 Úředníci ve skladech	0,1	19 159
4323 Pracovníci v dopravě a přepravě	0,1	29 460
4411 Knihovníci	0,4	20 791
4415 Pracovníci evidence dat a archivů	0,3	21 514
4416 Personální referenti	0,1	27 589
4419 Úředníci j.n.	0,9	27 262
5120 Kuchaři (kromě šéfkuchařů), pomocní kuchaři	2,2	14 887
5151 Vedoucí provozu stravovacích, ubytovacích a dalších zařízení	0,5	20 378
5153 Správci objektů	1,1	15 669
5164 Chovatelé,ošetřovatelé zvířat v zaříz.pro chov,příbuz.prac.	0,0	19 449
5230 Pokladníci a prodavači vstupenek a jízdenek	0,1	19 268
5312 Asistenti pedagogů	0,3	19 020
5321 Ošetřovatelé a prac. sociálních služeb v obl. pobytové péče	1,8	19 871
5322 Ošetřovatelé a prac.soc.slужeb v obl.ambul. služeb,dom. péče	0,2	19 064
5329 Pracovníci osobní péče ve zdravotní a sociální oblasti j.n.	1,8	17 164
5411 Příslušníci HZS ČR,hasiči ostatních jednotek požární ochrany	0,8	34 821
5412 Policisté	0,8	29 475
5414 Pracovníci ostrahy a bezpečnostních agentur	0,5	16 587
6111 Pěstitelé zemědělských plodin	0,1	16 102
6113 Zahradníci a pěstitelé v zahradnických školkách	0,1	18 242
7112 Zedníci, kamnáři, dlaždiči a montéři suchých staveb	0,1	19 451

Hrubý měsíční plat podle podskupin zaměstnání CZ-ISCO

Jihomoravský kraj

diferenciace hrubého měsíčního platu				hrubý měsíční plat				placená doba
1. decil	1. kvartil	3. kvartil	9. decil	průměr	z toho			
Kč/měs	Kč/měs	Kč/měs	Kč/měs		Kč/měs	odměny	příplatky	náhrady
					%	%	%	
20 312	23 120	29 840	33 884	26 934	8,4	14,3	10,7	174,4
17 730	20 002	25 771	28 574	23 285	2,8	11,0	11,7	176,3
24 241	29 361	43 835	51 383	37 386	9,8	25,2	10,7	174,1
17 943	21 920	30 163	34 642	26 218	11,0	12,1	10,2	174,5
19 278	22 415	29 402	34 619	26 515	7,1	14,3	11,2	173,9
20 388	23 097	29 437	33 315	26 615	4,9	13,7	10,4	174,0
17 728	19 838	25 082	29 222	23 284	3,5	9,6	11,5	174,9
21 761	22 998	28 346	32 382	26 758	5,2	14,0	11,7	175,4
25 692	28 918	38 797	44 325	34 341	1,5	19,3	13,1	169,0
13 800	21 177	30 717	36 798	26 227	7,3	14,5	11,4	173,1
17 725	19 541	25 764	29 993	23 013	6,2	14,9	11,3	172,4
19 585	22 792	29 597	35 547	27 344	6,4	19,3	9,8	174,7
15 897	18 694	26 236	30 375	22 820	7,5	11,8	10,6	174,0
16 122	18 728	26 434	29 564	22 632	8,6	13,6	10,6	174,4
14 912	16 311	20 206	22 897	18 712	10,7	4,9	10,1	174,6
15 936	18 351	21 329	23 562	20 453	5,4	10,6	9,8	174,3
11 922	13 009	17 642	18 239	15 447	2,8	14,5	10,2	170,9
19 582	21 739	25 667	27 980	24 549	9,5	12,8	11,6	174,6
13 513	14 741	19 686	21 593	17 674	2,1	14,3	10,2	173,6
19 916	22 207	29 585	31 493	25 645	6,0	17,0	11,2	174,9
19 131	21 959	28 688	32 152	25 568	7,9	13,0	10,8	173,9
15 714	18 364	25 540	26 412	21 654	5,0	10,4	11,4	174,6
20 017	22 076	28 299	29 864	25 552	7,8	13,4	11,0	174,6
15 872	17 345	22 620	26 769	20 293	7,1	12,9	11,2	174,7
21 300	26 206	32 882	37 765	29 292	15,7	16,1	10,6	174,9
15 607	17 949	24 230	28 579	21 572	7,1	9,2	10,6	175,3
16 226	18 199	24 807	27 662	21 599	7,7	10,4	10,9	174,4
19 547	23 119	30 687	37 580	28 294	9,9	17,0	10,7	174,5
21 039	23 979	31 214	34 449	27 757	8,0	15,1	11,3	174,1
12 487	13 471	16 884	19 790	15 604	7,0	7,0	10,3	174,4
13 146	16 037	23 875	27 320	20 375	8,0	12,4	10,4	174,2
12 641	13 464	18 913	22 023	16 652	7,2	8,6	10,2	174,4
14 927	17 942	22 585	24 117	19 699	10,2	15,4	11,0	174,4
13 820	16 270	22 875	26 197	19 925	6,4	12,1	10,2	174,8
13 915	16 806	21 731	24 278	19 229	5,5	12,7	14,8	173,9
16 606	18 446	21 174	22 741	19 825	6,6	17,9	10,9	166,6
15 198	16 903	20 127	22 064	18 649	8,9	11,4	10,3	174,3
14 020	15 365	19 887	22 921	17 837	3,2	12,7	10,6	173,3
27 964	30 540	39 489	44 372	35 531	6,2	22,6	11,6	166,1
20 970	25 399	33 648	37 175	29 474	3,5	29,5	10,7	171,4
12 709	14 362	19 696	23 062	17 357	3,2	19,8	9,6	173,3
12 272	14 014	17 506	18 920	15 806	7,3	5,0	10,3	174,9
13 896	16 022	21 305	24 357	18 724	7,0	14,0	10,4	181,6
15 747	18 349	22 943	24 020	20 188	5,6	14,6	10,6	174,1

Hrubý měsíční plat podle podskupin zaměstnání CZ-ISCO

Jihomoravský kraj

podskupina zaměstnání / kategorie zaměstnání CZ-ISCO	počet zaměstnanců přepočtený podle placených měsíců	hrubý měsíční plat
		medián
	tis. osob	Kč/měs
7119 Ostatní řemeslníci, kvalifikovaní prac.hl. stavební výroby	0,2	19 187
7126 Instalatéři, potrubáři, stavební zámečníci a stavební klempíři	0,1	21 412
7222 Nástrojaři a příbuzní pracovníci	0,2	20 251
7231 Mechanici a opraváři motorových vozidel	0,1	22 164
7233 Mechanici a opraváři zeměděl., průmysl. a j. strojů, zařízení	0,0	19 647
7411 Stavební a provozní elektrikáři	0,1	21 056
7412 Elektromechanici	0,1	22 032
7531 Krejčí, kožešníci a kloboučníci	0,1	18 192
7533 Švadleny, šičky, vyšivači a pracovníci v příbuzných oborech	0,1	14 101
8157 Obsluha strojů v prádelnách a čistírnách	0,2	15 289
8182 Obsluha parních turbín, kotlů a příbuzných zařízení	0,1	20 861
8189 Obsluha stacionárních strojů a zařízení j.n.	0,1	21 876
8322 Řidiči osobních a malých dodávkových automobilů, taxikáři	0,5	24 942
8332 Řidiči nákladních automobilů, tahačů a speciálních vozidel	0,5	25 121
8341 Řidiči a obsluha zemědělských a lesnických strojů	0,1	20 629
8344 Obsluha vysokozdvížných a jiných vozíků a skladníci	0,1	18 895
9112 Uklízeči a pomocníci v hotelích, admin., průmysl. a j. objektech	2,7	12 864
9121 Pracovníci pro ruční praní a žehlení	0,0	14 408
9333 Pomocní manipulační pracovníci (kromě výroby)	0,2	15 670
9412 Pomocníci v kuchyni	0,1	13 095
9613 Uklízeči veřejných prostranství, čističi kanalizací	1,4	12 173
9622 Pomocní pracovníci údržby budov a souvisejících prostor	0,2	16 322

Hrubý měsíční plat podle podskupin zaměstnání CZ-ISCO

Jihomoravský kraj

diferenciace hrubého měsíčního platu				hrubý měsíční plat				placená doba
1. decil	1. kvartil	3. kvartil	9. decil	průměr	z toho			
Kč/měs	Kč/měs	Kč/měs	Kč/měs	Kč/měs	odměny	příplatky	náhrady	hod/měs
					%	%	%	
15 623	16 959	21 979	27 107	20 430	6,0	13,8	9,9	177,7
16 124	19 610	22 344	23 951	20 827	4,1	15,1	10,4	177,6
16 092	17 830	22 936	25 756	20 697	5,9	15,6	10,2	176,9
17 309	20 485	24 560	26 719	22 312	9,8	14,2	10,4	174,9
15 043	17 707	22 205	26 180	20 144	5,0	13,7	10,9	175,3
16 787	18 414	24 919	29 116	22 008	4,7	17,4	9,7	179,1
17 696	19 327	24 863	27 268	22 319	3,0	18,6	10,6	177,2
15 097	16 687	19 077	22 080	18 249	4,6	3,6	9,7	174,9
12 957	13 521	14 981	16 866	14 523	3,2	8,0	10,2	179,2
10 543	12 893	16 342	17 999	14 913	7,5	11,7	10,3	174,6
15 892	17 800	24 020	25 670	20 877	3,9	19,8	8,9	177,9
17 328	19 516	26 190	29 009	22 832	7,0	21,3	9,9	177,1
17 852	20 807	28 286	30 610	24 646	4,8	21,2	10,0	179,8
19 821	22 401	27 175	29 213	24 729	11,8	22,7	9,9	174,7
16 531	18 009	21 788	23 251	20 129	9,9	8,2	10,1	175,0
12 437	16 566	21 031	22 388	18 422	3,9	12,3	11,0	175,4
10 934	11 836	14 214	15 653	13 264	6,4	6,6	10,2	174,4
12 785	13 856	15 112	15 704	14 377	7,7	10,5	10,5	173,9
12 302	14 440	17 388	19 172	15 878	4,1	12,7	9,7	178,5
11 731	12 502	14 362	15 730	13 638	5,9	3,9	9,6	174,6
10 017	10 773	15 621	19 576	13 600	4,9	8,2	9,9	173,8
10 974	13 324	19 716	23 757	16 713	4,6	13,9	9,9	177,8

Základní informace o měsíční odpracované a neodpracované době

Jihomoravský kraj

Průměrná měsíční odpracovaná doba 142,4 hod/měs

z toho přesčas 1,8 hod/měs

Diferenciace

1. decil - 10 % měsíčních odpracovaných dob menších než 127,3 hod/měs

1. kvartil - 25 % měsíčních odpracovaných dob menších než 137,3 hod/měs

Medián - 50 % měsíčních odpracovaných dob menších než 145,9 hod/měs

3. kvartil - 25 % měsíčních odpracovaných dob větších než 150,7 hod/měs

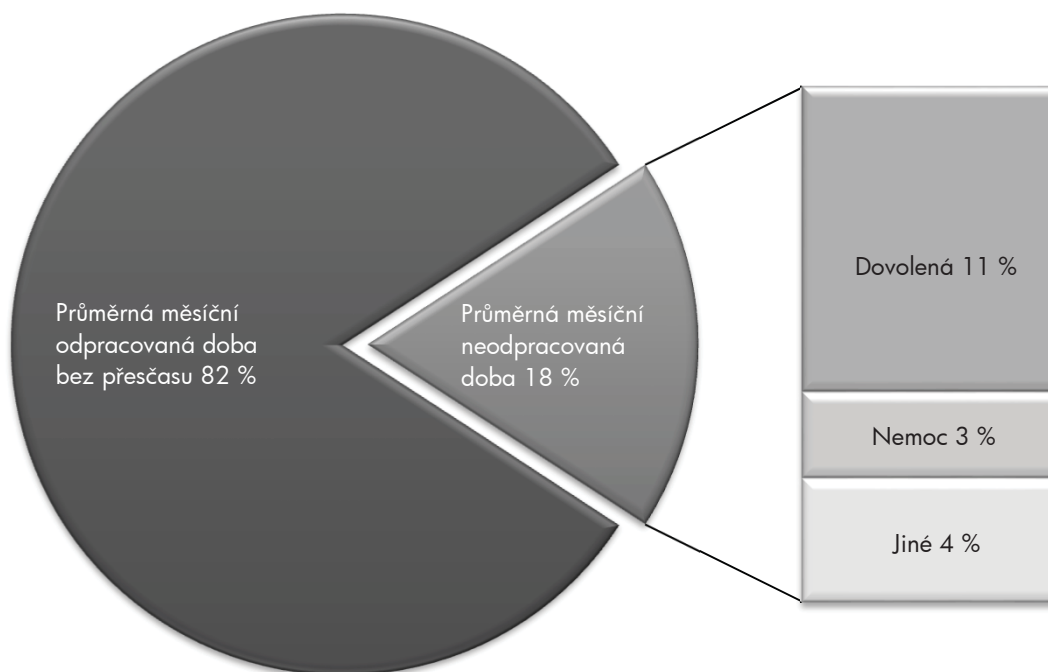
9. decil - 10 % měsíčních odpracovaných dob větších než 156,3 hod/měs

Průměrná měsíční neodpracovaná doba 31,5 hod/měs

z toho dovolená 18,6 hod/měs

z toho nemoc 5,3 hod/měs

Struktura fondu pracovní doby



**Měsíční odpracovaná a neodpracovaná doba
podle podskupin zaměstnání CZ-ISCO**

Jihomoravský kraj						
podskupina zaměstnání/ kategorie zaměstnání CZ-ISCO	počet zaměstnanců přepočtený podle evid. měsíců tis. osob	odpracovaná doba		neodpracovaná doba		
		celkem hod/měs	z toho přesčas hod/měs	celkem hod/měs	z toho	
					dovolená	nemoc
1112 Nejvyšší státní úředníci	0,2	147,4	0,0	26,6	16,7	2,2
1120 Nejvyšší představitelé společností (kromě polit., zájm.org.)	0,1	146,7	0,0	27,3	18,3	2,0
1211 Řídící pracovníci v oblasti financí (kr.fin., pojišť. služeb)	0,2	148,9	0,4	25,9	16,6	2,4
1212 Řídící pracovníci v oblasti lidských zdrojů	0,1	146,4	0,1	29,3	17,3	1,8
1219 Ostatní řídicí pracovníci správy podniku a pod. činností	0,2	146,9	0,4	27,6	16,9	2,7
1311 Řídící pracovníci v zemědělství, lesnictví a příb. oborech	0,1	147,3	0,3	27,0	17,1	2,0
1341 Řídící pracovníci v oblasti péče o děti	0,4	135,7	0,0	38,0	27,6	2,5
1342 Řídící pracovníci v oblasti zdravotnictví	0,2	148,5	4,4	29,8	17,7	2,6
1344 Řídící pracovníci v sociální oblasti (kromě péče o seniory)	0,1	145,6	0,0	29,9	18,1	2,8
1345 Řídící pracovníci v oblasti vzdělávání	1,0	137,1	0,1	37,1	27,3	1,5
1349 Řídící pracovníci knihoven, muzeí, práva a bezpečnosti	0,2	144,2	1,7	27,1	17,7	2,9
1431 Řídící pracovníci kultury, vydavatelství, sportu, zábavy	0,0	152,5	0,0	22,0	16,0	0,4
2131 Biologové, botanici, zoologové a příbuzní specialisté	0,3	146,2	1,5	29,5	17,7	3,0
2132 Specialisté v zemědělství, lesnictví, rybářství a vod.hosp.	0,3	143,9	0,1	30,2	17,0	4,5
2133 Specialisté ochrany životního prostředí (kr.přum.ekologie)	0,1	144,7	0,0	30,0	16,8	3,8
2211 Praktičtí lékaři	0,3	165,3	20,2	29,8	17,2	4,6
2212 Lékaři specialisté	2,1	157,9	12,4	27,9	17,7	3,0
2221 Všeobecné sestry se specializací	2,1	143,6	3,8	27,8	16,4	5,0
2320 Učitelé odborných předmětů, praktického vyučování, lektori	1,3	133,4	0,1	41,3	26,2	4,3
2330 Učitelé SŠ (kr.odborných předmětů), konzervatořích, 2.st.ZŠ	4,3	134,1	0,1	40,1	26,4	3,3
2341 Učitelé na 1. stupni ZŠ	2,6	134,8	0,1	39,3	26,0	3,2
2342 Učitelé v oblasti předškolní výchovy	2,6	133,8	0,0	39,9	26,3	5,5
2354 Lektori a učitelé hudby na ostatních školách	0,2	133,1	0,0	41,2	26,9	2,2
2355 Lektori a učitelé umění na ostatních školách	0,1	132,6	0,0	42,0	26,6	2,4
2359 Specialisté, odborní pracovníci v obl.výchovy, vzdělávání j.n.	1,1	135,5	0,2	39,2	25,7	3,9
2411 Specialisté v oblasti účetnictví	0,5	147,2	0,1	27,1	16,2	3,7
2422 Specialisté v oblasti strategie a politiky organizací	1,2	144,7	0,2	29,6	16,3	4,0
2522 Systémoví administrátoři, správci počítačových sítí	0,2	146,1	0,3	28,5	16,8	3,3
2612 Soudci a příbuzní pracovníci	0,5	146,8	0,0	27,7	16,7	3,1
2619 Specialisté v oblasti práva a příbuzných oblastech j.n.	0,5	144,3	0,1	30,1	16,5	4,2
2621 Specialisté archiváři, kurátoři a správci památkových objektů	0,3	146,4	0,2	27,6	16,7	5,0
2634 Psychologové	0,2	138,6	0,9	36,8	21,7	5,2
2635 Specialisté v oblasti sociální práce	0,2	143,8	0,1	30,5	16,7	5,3
2652 Hudebníci, zpěváci a skladatelé	0,4	150,6	0,0	23,0	16,1	1,3
3112 Stavební technici	0,3	146,0	0,2	28,5	16,6	4,9
3118 Technici kartografové, zeměměřiči, pracovníci v příbuz.oborech	0,4	142,0	0,0	32,1	16,6	7,0
3119 Technici v ostatních průmyslových oborech	0,2	144,9	1,0	29,5	16,5	6,7
3211 Technici a asistenti pro obsluhu lékařských zařízení	0,3	147,6	8,4	32,0	19,5	4,6
3212 Odborní laboranti, laboratorní asistenti v obl.zdravotnictví	0,6	143,4	4,4	32,3	18,3	5,8
3221 Všeobecné sestry bez specializace	4,4	141,7	4,0	29,0	16,1	6,7
3222 Porodní asistentky bez specializace	0,2	143,1	2,9	25,3	15,3	4,5
3255 Odborní pracovníci v oblasti rehabilitace	0,2	142,6	2,4	34,0	17,5	6,7
3256 Zdravotničtí asistenti (praktické sestry)	0,6	144,0	5,6	27,1	15,5	7,4
3258 Zdravotničtí záchranáři	0,2	147,4	7,7	23,5	17,4	3,7

**Měsíční odpracovaná a neodpracovaná doba
podle podskupin zaměstnání CZ-ISCO**

Jihomoravský kraj						
podskupina zaměstnání/ kategorie zaměstnání CZ-ISCO	počet zaměstnanců přepočtený podle evid. měsíční tis. osob	odpracovaná doba		neodpracovaná doba		
		celkem	z toho přesčas	celkem	z toho	
					hod/měs	hod/měs
3313 Odborní pracovníci účetnictví, ekonomiky, personalistiky	1,8	146,1	0,4	28,4	16,5	3,6
3333 Odborní pracovníci úřadů práce a pracovních agentur	0,2	144,4	0,0	31,8	14,8	4,6
3341 Vedoucí v oblasti administrativních agend	0,5	145,5	0,2	28,6	16,8	3,9
3342 Odborní administrativní pracovníci v právní oblasti	0,3	145,8	0,2	28,7	16,9	4,2
3343 Odborní pracovníci v administrativě a správě organizace	2,5	143,8	0,3	30,3	17,0	4,8
3352 Pracovníci veřejné správy v oblasti daní	1,5	142,6	0,0	31,4	16,6	5,9
3353 Pracovníci veřejné správy v oblasti sociálních, jiných dávek	1,0	142,3	0,1	32,6	16,5	6,4
3354 Pracovníci veřejné správy vydávající různá povolení	0,1	145,9	0,1	29,5	17,2	4,6
3355 Policejní inspektoři, komisaři a radové Policie ČR	3,8	141,3	4,8	27,7	18,7	4,3
3411 Odborní pracovníci v právní obl.,bezpečnosti,příbuz.oborech	0,0	146,6	0,2	26,5	16,7	0,6
3412 Odborní pracovníci v oblasti sociální práce	1,3	139,9	0,2	32,4	16,9	6,6
3511 Technici provozu ICT, technici programátoři	0,2	148,4	2,1	26,2	16,8	2,7
4110 Všeobecní administrativní pracovníci	0,9	145,0	0,3	29,0	16,6	4,7
4120 Sekretáři (všeobecní)	0,3	144,8	0,3	29,6	16,8	4,4
4131 Pracovníci pro zpracování textů, písaři	0,3	143,2	0,0	31,5	16,7	7,8
4132 Pracovníci pro zadávání dat	0,0	146,9	0,1	27,3	16,8	3,9
4223 Operátoři telefonních panelů	0,0	139,5	2,5	31,1	16,1	8,1
4225 Pracovníci v informačních kancelářích	0,0	140,2	0,1	34,4	17,1	8,6
4226 Recepční (kr.recepčních v hotelích, ubytovacích zařízeních)	0,1	144,8	2,1	28,7	15,3	5,2
4229 Pracovníci informačních služeb j.n.	0,1	139,5	1,3	35,3	17,0	9,3
4311 Úředníci v oblasti účetnictví	0,3	147,0	0,4	26,9	16,4	4,3
4312 Úředníci v oblasti statistiky, finančnictví a pojišťovnictví	0,1	143,9	0,1	30,3	16,0	4,7
4313 Mzdoví účetní	0,0	150,2	0,6	24,4	16,6	3,0
4321 Úředníci ve skladech	0,1	141,0	0,8	33,8	17,1	8,8
4323 Pracovníci v dopravě a přepravě	0,1	145,6	1,1	29,3	17,3	4,1
4411 Knihovníci	0,5	149,0	0,5	26,5	16,9	4,7
4415 Pracovníci evidence dat a archivů	0,3	143,9	0,2	30,5	17,2	6,0
4416 Personální referenti	0,1	145,4	1,0	29,0	16,8	4,6
4419 Úředníci j.n.	1,0	144,8	0,2	29,3	16,8	4,3
5120 Kuchaři (kromě šéfkuchařů), pomocní kuchaři	2,4	142,0	0,7	32,4	16,1	9,5
5151 Vedoucí provozu stravovacích, ubytovacích a dalších zařízení	0,5	146,2	0,4	28,0	16,5	4,6
5153 Správci objektů	1,2	145,7	0,7	28,7	16,7	5,7
5164 Chovatelé,ošetřovatelé zvířat v zaříz.pro chov,příbuz.prac.	0,0	139,0	0,4	35,3	17,1	12,8
5230 Pokladníci a prodavači vstupenek a jízdenek	0,1	147,6	0,5	27,1	16,2	5,8
5312 Asistenti pedagogů	0,3	138,3	0,5	35,6	22,3	5,4
5321 Ošetřovatelé a prac. sociálních služeb v obl. pobytové péče	1,9	136,5	0,8	30,1	15,4	9,3
5322 Ošetřovatelé a prac.soc.služeb v obl.ambul. služeb,dom. péče	0,2	143,4	0,8	30,9	16,6	9,1
5329 Pracovníci osobní péče ve zdravotní a sociální oblasti j.n.	1,9	141,8	3,5	31,3	16,3	8,5
5411 Příslušníci HZS ČR,hasiči ostatních jednotek požární ochrany	0,9	141,7	2,4	24,4	18,7	3,7
5412 Policisté	0,8	143,9	2,9	27,4	16,0	5,5
5414 Pracovníci ostrahy a bezpečnostních agentur	0,5	145,9	5,2	27,2	14,8	7,4
6111 Pěstitelé zemědělských plodin	0,1	144,3	0,2	30,6	16,4	7,8
6113 Zahradníci a pěstitelé v zahradnických školkách	0,1	152,1	7,3	29,3	16,7	6,8
7112 Zedníci, kamnáři, dlaždiči a montéři suchých staveb	0,1	136,0	1,3	37,9	16,0	17,1

**Měsíční odpracovaná a neodpracovaná doba
podle podskupin zaměstnání CZ-ISCO**

Jihomoravský kraj						
podskupina zaměstnání/ kategorie zaměstnání CZ-ISCO	počet zaměstnanců přepočtený podle evid. měsíční tis. osob	odpracovaná doba		neodpracovaná doba		
		celkem hod/měs	z toho přesčas hod/měs	celkem hod/měs	z toho	
					dovolená	nemoc
7119 Ostatní řemeslníci, kvalifikovaní prac.hl. stavební výroby	0,2	149,8	4,3	28,0	16,8	6,8
7126 Instalatéři, potrubáři, stavební zámečníci a stavební klempíři	0,1	145,5	3,7	32,0	17,5	7,2
7222 Nástrojaři a příbuzní pracovníci	0,2	149,0	3,2	27,9	17,1	5,3
7231 Mechanici a opraváři motorových vozidel	0,1	142,4	0,9	32,5	16,4	8,4
7233 Mechanici a opraváři zeměděl., průmysl. a j.strojů, zařízení	0,0	140,3	1,4	34,8	17,4	9,9
7411 Stavební a provozní elektrikáři	0,1	150,5	6,2	28,5	16,6	5,6
7412 Elektromechanici	0,1	146,8	6,7	30,1	17,5	5,0
7531 Krejčí, kožešníci a kloboučníci	0,1	147,3	0,6	27,5	16,3	6,0
7533 Švadleny, šičky, vyšivači a pracovníci v příbuzných oborech	0,1	147,6	4,9	31,4	16,3	6,8
8157 Obsluha strojů v prádelnách a čistírnách	0,2	144,2	0,6	30,4	16,5	6,7
8182 Obsluha parních turbín, kotlů a příbuzných zařízení	0,1	152,6	6,3	25,1	12,6	5,1
8189 Obsluha stacionárních strojů a zařízení j.n.	0,1	150,9	3,6	26,0	16,8	5,9
8322 Řidiči osobních a malých dodávkových automobilů, taxikáři	0,5	154,9	10,4	24,7	17,4	3,6
8332 Řidiči nákladních automobilů, tahačů a speciálních vozidel	0,6	142,4	3,0	32,2	16,7	9,3
8341 Řidiči a obsluha zemědělských a lesnických strojů	0,1	146,6	1,6	28,4	16,8	5,9
8344 Obsluha vysokozdvizných a jiných vozíků a skladníci	0,1	139,1	1,7	35,6	15,9	10,8
9112 Uklízeči a pomocníci v hotelích, admin., průmysl. a j. objektech	2,9	142,6	0,5	31,8	16,2	9,3
9121 Pracovníci pro ruční praní a žehlení	0,1	145,5	0,2	28,4	16,4	6,7
9333 Pomocní manipulační pracovníci (kromě výroby)	0,2	148,5	5,3	29,6	15,7	7,9
9412 Pomocníci v kuchyni	0,1	142,6	0,8	32,1	15,6	8,0
9613 Uklízeči veřejných prostranství, čistíči kanalizací	1,5	144,6	0,7	29,2	15,5	8,9
9622 Pomocní pracovníci údržby budov a souvisejících prostor	0,2	149,8	4,5	27,9	16,7	4,5

Základní informace o hodinovém výděлку

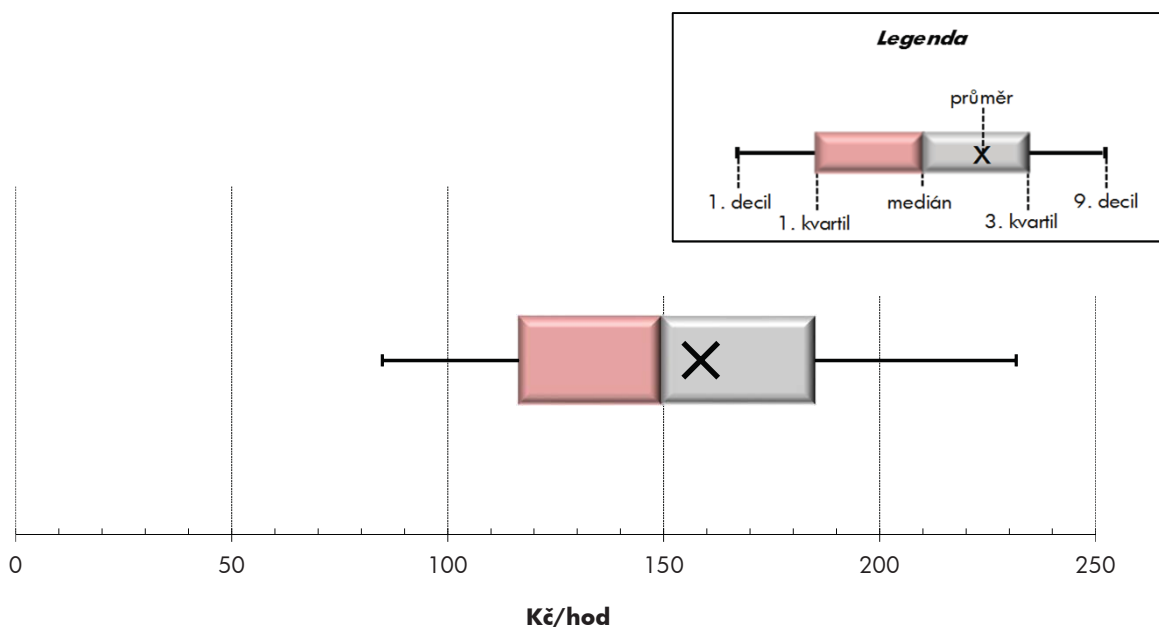
Jihomoravský kraj

Medián hodinového výděлку	149,6 Kč/hod
Index mediánu hodinového výděлку vůči 4. čtvrtletí 2014	104,1 %

Diferenciace

1. decil - 10 % hodinových výdělků menších než	84,9 Kč/hod
1. kvartil - 25 % hodinových výdělků menších než	116,5 Kč/hod
Medián - 50 % hodinových výdělků menších než	149,6 Kč/hod
3. kvartil - 25 % hodinových výdělků větších než	185,0 Kč/hod
9. decil - 10 % hodinových výdělků větších než	231,6 Kč/hod

Průměr hodinového výděлку	158,6 Kč/hod
--	---------------------



Hodinový výdělek se zjišťuje jako průměrný hodinový výdělek definovaný v § 351 až § 362 zákona č. 262/2006 Sb., zákoníku práce, ve znění pozdějších předpisů.

Hodinový výdělek podle pohlaví a věku

Jihomoravský kraj

pohlaví/ věková skupina	počet zaměstnanců přepočtený podle placených měsíců	medián hodinového výdělku	diferenciace hodinového výdělku		průměr hodinového výdělku
			1. decil	9. decil	
	tis. osob	Kč/hod	Kč/hod	Kč/hod	Kč/hod
CELKEM - platová sféra	80,5	149,6	84,9	231,6	158,6
do 20 let	0,1	59,8	53,5	116,2	74,0
20 - 29 let	9,6	127,1	68,8	173,5	127,2
30 - 39 let	18,0	150,0	91,9	221,9	157,5
40 - 49 let	23,7	153,4	87,3	236,3	162,9
50 - 59 let	23,1	155,5	84,4	243,0	164,3
60 a více let	6,0	158,8	84,9	279,8	174,9
MUŽI	25,6	161,5	91,9	269,7	175,2
do 20 let	0,1	53,5	53,5	87,1	62,8
20 - 29 let	3,5	126,8	56,8	175,9	123,9
30 - 39 let	6,6	167,0	110,0	253,4	178,0
40 - 49 let	6,5	180,1	106,0	286,4	193,7
50 - 59 let	6,1	162,1	91,6	286,3	179,3
60 a více let	2,8	160,5	89,9	308,0	183,8
ŽENY	55,0	145,3	83,0	213,7	150,9
do 20 let	0,1	91,5	53,5	123,9	90,8
20 - 29 let	6,1	127,1	83,1	171,4	129,1
30 - 39 let	11,4	140,5	84,9	200,9	145,6
40 - 49 let	17,2	147,1	82,9	211,1	151,3
50 - 59 let	17,0	154,0	82,7	226,7	159,0
60 a více let	3,2	158,2	81,0	254,6	167,0

Hodinový výdělek podle podskupin zaměstnání CZ-ISCO

podskupina zaměstnání/ zaměstnání CZ-ISCO	počet zaměstnanců přepočtený podle placených měsíců	medián hodinového výdělku	diferenciace hodinového výdělku		průměr hodinového výdělku
			1. decil	9. decil	
			Kč/hod	Kč/hod	
			tis. osob	Kč/hod	
Jihomoravský kraj					
1112 Nejvyšší státní úředníci	0,2	276,2	198,2	468,7	307,8
1120 Nejvyšší představitelé společností (kromě polit.,zám.org.)	0,1	293,5	143,0	549,0	321,7
1211 Řídící pracovníci v oblasti financí (kr.fin.,pojišť.služeb)	0,2	263,8	167,4	403,7	278,1
1212 Řídící pracovníci v oblasti lidských zdrojů	0,1	196,9	161,1	290,7	214,6
1219 Ostatní řídicí pracovníci správy podniku a pod. činnosti	0,2	233,7	157,5	382,1	254,8
1311 Řídící pracovníci v zemědělství, lesnictví a příb. oborech	0,1	253,9	195,1	400,5	277,3
1341 Řídící pracovníci v oblasti péče o děti	0,4	204,7	157,5	251,1	206,6
1342 Řídící pracovníci v oblasti zdravotnictví	0,2	365,6	196,4	561,0	363,4
1344 Řídící pracovníci v sociální oblasti (kromě péče o seniory)	0,1	187,3	155,3	360,0	225,5
1345 Řídící pracovníci v oblasti vzdělávání	1,0	255,2	186,5	339,7	261,9
1349 Řídící pracovníci knihoven, muzeí, práva a bezpečnosti	0,2	298,1	188,9	430,6	303,1
1431 Řídící pracovníci kultury, vydavatelství, sportu, zábavy	0,0	182,6	132,6	298,4	194,9
2131 Biologové, botanici, zoologové a příbuzní specialisté	0,3	177,2	123,1	274,4	190,8
2132 Specialisté v zemědělství, lesnictví, rybářství a vod.hosp.	0,3	165,2	136,6	214,1	173,6
2133 Specialisté ochrany životního prostředí (kr.přům.ekologie)	0,1	157,7	122,8	203,3	162,7
2211 Praktičtí lékaři	0,3	223,4	157,3	338,6	238,5
2212 Lékaři specialisté	2,3	295,1	177,7	486,5	317,8
2221 Všeobecné sestry se specializací	2,1	190,2	150,6	244,2	197,6
2320 Učitelé odborných předmětů, praktického vyučování, lektori	1,4	167,0	139,6	214,2	175,6
2330 Učitelé SŠ (kr.odborných předmětů), konzervatořích, 2.st.ZŠ	4,6	163,2	134,5	202,6	167,7
2341 Učitelé na 1. stupni ZŠ	2,7	160,6	132,5	195,1	163,5
2342 Učitelé v oblasti předškolní výchovy	2,7	137,8	118,3	170,4	141,8
2354 Lektori a učitelé hudby na ostatních školách	0,4	153,2	129,8	182,9	155,3
2355 Lektori a učitelé umění na ostatních školách	0,2	150,9	124,8	179,2	152,3
2359 Specialisté,odborní pracovníci v obl.výchovy,vzdělávání j.n.	1,5	139,0	106,5	186,1	144,4
2411 Specialisté v oblasti účetnictví	0,5	157,8	118,3	216,8	164,5
2422 Specialisté v oblasti strategie a politiky organizací	1,2	175,5	125,8	270,0	191,9
2522 Systémoví administrátoři, správci počítačových sítí	0,2	169,2	129,1	237,1	180,0
2612 Soudci a příbuzní pracovníci	0,5	169,7	133,6	223,7	175,4
2619 Specialisté v oblasti práva a příbuzných oblastech j.n.	0,5	194,8	139,5	268,6	202,3
2621 Specialisté archiváři,kurátoři a správci památkových objektů	0,3	139,4	100,7	180,9	139,3
2634 Psychologové	0,2	156,3	126,8	210,5	165,0
2635 Specialisté v oblasti sociální práce	0,2	155,4	105,6	201,1	153,7
2652 Hudebníci, zpěváci a skladatelé	0,4	135,3	115,7	165,7	137,5
3112 Stavební technici	0,3	160,1	113,5	218,8	166,1
3118 Technici kartografové,zeměměřiči,pracovníci v příbuz.oborech	0,4	148,1	121,8	175,6	149,3
3119 Technici v ostatních průmyslových oborech	0,2	143,7	103,2	228,8	153,9
3211 Technici a asistenti pro obsluhu lékařských zařízení	0,3	180,3	128,8	226,9	180,2
3212 Odborní laboranti, laboratorní asistenti v obl.zdravotnictví	0,6	147,2	111,6	191,1	150,6
3221 Všeobecné sestry bez specializace	4,4	170,7	135,1	216,3	175,4
3222 Porodní asistentky bez specializace	0,2	170,0	133,2	207,7	171,5
3255 Odborní pracovníci v oblasti rehabilitace	0,3	145,2	106,6	180,9	145,6
3256 Zdravotničtí asistenti (praktické sestry)	0,6	136,5	102,9	190,4	142,9
3258 Zdravotničtí záchranáři	0,2	191,4	126,3	247,8	188,0

Hodinový výdělek podle podskupin zaměstnání CZ-ISCO

podskupina zaměstnání/ zaměstnání CZ-ISCO	Jihomoravský kraj				
	počet zaměstnanců přepočtený podle placených měsíců	medián hodinového výdělku	diferenciace hodinového výdělku		průměr hodinového výdělku
			1. decil	9. decil	
	tis. osob	Kč/hod	Kč/hod	Kč/hod	Kč/hod
3313 Odborní pracovníci účetnictví, ekonomiky, personalistiky	1,9	151,9	114,6	205,6	158,1
3333 Odborní pracovníci úřadů práce a pracovních agentur	0,1	126,5	97,6	149,9	126,1
3341 Vedoucí v oblasti administrativních agend	0,5	225,3	143,7	323,6	229,1
3342 Odborní administrativní pracovníci v právní oblasti	0,2	164,3	112,7	217,7	165,5
3343 Odborní pracovníci v administrativě a správě organizace	2,6	146,5	110,2	205,0	154,1
3352 Pracovníci veřejné správy v oblasti daní	1,4	163,6	128,6	218,1	170,0
3353 Pracovníci veřejné správy v oblasti sociálních, jiných dávek	0,8	113,5	85,6	163,2	118,6
3354 Pracovníci veřejné správy vydávající různá povolení	0,1	147,6	117,5	201,2	153,0
3355 Policejní inspektoři, komisaři a radové Policie ČR	3,7	196,6	150,1	261,8	201,4
3411 Odborní pracovníci v právní obl.,bezpečnosti,příbuz.oborech	0,0	153,5	90,1	208,1	152,9
3412 Odborní pracovníci v oblasti sociální práce	1,2	131,3	101,7	176,1	136,0
3511 Technici provozu ICT, technici programátoři	0,2	155,6	112,1	210,6	158,5
4110 Všeobecní administrativní pracovníci	1,0	127,8	88,0	172,9	130,5
4120 Sekretáři (všeobecní)	0,3	131,0	90,4	176,8	134,0
4131 Pracovníci pro zpracování textů, písaři	0,3	112,4	86,3	143,4	114,9
4132 Pracovníci pro zadávání dat	0,0	116,8	92,8	143,3	119,8
4223 Operátoři telefonních panelů	0,0	88,1	71,6	121,2	92,8
4225 Pracovníci v informačních kancelářích	0,0	146,5	115,7	200,1	159,0
4226 Recepční (kr.recepčních v hotelích, ubytovacích zařízeních)	0,1	97,7	79,8	126,5	99,7
4229 Pracovníci informačních služeb j.n.	0,1	163,1	101,3	210,1	161,1
4311 Úředníci v oblasti účetnictví	0,3	139,3	104,3	181,0	142,1
4312 Úředníci v oblasti statistiky, finančnictví a pojišťovnictví	0,1	114,0	73,8	152,8	115,7
4313 Mzdoví účetní	0,1	146,9	107,3	175,5	143,3
4321 Úředníci ve skladech	0,1	112,3	91,5	170,7	121,7
4323 Pracovníci v dopravě a přepravě	0,1	152,3	111,5	194,3	152,2
4411 Knihovníci	0,5	119,1	85,7	171,3	125,9
4415 Pracovníci evidence dat a archivů	0,3	119,1	87,2	164,5	122,7
4416 Personální referenti	0,1	156,8	112,8	220,6	166,0
4419 Úředníci j.n.	1,0	154,3	115,1	197,7	156,4
5120 Kuchaři (kromě šéfkuchařů), pomocní kuchaři	2,5	88,8	70,3	119,9	92,9
5151 Vedoucí provozu stravovacích, ubytovacích a dalších zařízení	0,7	114,6	73,2	166,1	119,2
5153 Správci objektů	1,3	93,2	70,8	131,4	98,8
5164 Chovatelé,ošetřovatelé zvířat v zaříz.pro chov,příbuz.prac.	0,0	123,2	96,2	148,3	122,3
5230 Pokladníci a prodavači vstupenek a jízdenek	0,2	109,1	77,4	151,0	112,9
5312 Asistenti pedagogů	0,8	98,7	71,3	137,4	102,0
5321 Ošetřovatelé a prac. sociálních služeb v obl. pobytové péče	1,8	124,3	98,6	147,4	125,2
5322 Ošetřovatelé a prac.soc.služeb v obl.ambul. služeb,dom. péče	0,2	102,7	81,6	150,7	111,0
5329 Pracovníci osobní péče ve zdravotní a sociální oblasti j.n.	1,9	103,5	81,8	136,0	106,4
5411 Příslušníci HZS ČR,hasiči ostatních jednotek požární ochrany	0,8	191,3	150,7	254,9	197,8
5412 Policisté	0,8	176,2	122,0	231,9	176,9
5414 Pracovníci ostrahy a bezpečnostních agentur	0,6	97,8	70,7	130,6	100,2
6111 Pěstitelé zemědělských plodin	0,1	104,7	80,4	123,3	102,7
6113 Zahradníci a pěstitelé v zahradnických školkách	0,1	102,3	76,0	136,6	105,9
7112 Zedníci, kamnáři, dlaždiči a montéři suchých staveb	0,1	111,9	91,6	143,4	112,9

Hodinový výdělek podle podskupin zaměstnání CZ-ISCO

Jihomoravský kraj					
podskupina zaměstnání/ zaměstnání CZ-ISCO	počet zaměstnanců přepočtený podle placených měsíců	medián hodinového výdělku	diferenciace hodinového výdělku		průměr hodinového výdělku
			1. decil	9. decil	
	tis. osob	Kč/hod	Kč/hod	Kč/hod	Kč/hod
7119 Ostatní řemeslníci, kvalifikovaní prac.hl. stavební výroby	0,2	108,7	87,8	150,0	114,9
7126 Instalatéři,potrubaři,stavební zámečníci a stavební klempíři	0,1	115,1	91,0	143,0	115,5
7222 Nástrojaři a příbuzní pracovníci	0,2	113,3	92,2	143,3	115,8
7231 Mechanici a opraváři motorových vozidel	0,1	122,4	85,1	157,7	122,9
7233 Mechanici a opraváři zeměděl.,průmysl. a j.strojů, zařízení	0,0	113,5	89,6	156,4	118,9
7411 Stavební a provozní elektrikáři	0,1	117,2	95,9	152,0	122,4
7412 Elektromechanici	0,1	124,4	101,0	147,1	123,6
7531 Krejčí, kožešníci a kloboučníci	0,1	104,2	89,5	128,5	109,5
7533 Švadleny, šičky, vyšivači a pracovníci v příbuzných oborech	0,1	77,8	72,7	99,2	81,8
8157 Obsluha strojů v prádelnách a čistírnách	0,2	90,9	66,3	115,1	91,8
8182 Obsluha parních turbín, kotlů a příbuzných zařízení	0,1	103,6	69,8	143,2	104,7
8189 Obsluha stacionárních strojů a zařízení j.n.	0,1	126,8	99,6	167,6	132,7
8322 Řidiči osobních a malých dodávkových automobilů, taxikáři	0,5	138,4	97,6	180,5	139,9
8332 Řidiči nákladních automobilů, tahačů a speciálních vozidel	0,6	117,9	96,8	181,7	126,2
8341 Řidiči a obsluha zemědělských a lesnických strojů	0,1	130,5	90,0	152,5	126,6
8344 Obsluha vysokozdvíhových a jiných vozíků a skladníci	0,1	105,7	77,2	122,2	103,6
9112 Uklízeči a pomocníci v hotelích,admin.,průmysl.a j.objektech	3,3	76,3	62,9	98,7	79,2
9121 Pracovníci pro ruční praní a žehlení	0,1	84,7	71,6	99,0	86,8
9333 Pomocní manipulační pracovníci (kromě výroby)	0,2	89,1	70,4	110,2	90,4
9412 Pomocníci v kuchyni	0,1	80,9	67,8	108,5	84,3
9613 Uklízeči veřejných prostranství,čističi kanalizací	1,3	72,1	59,3	112,5	79,3
9622 Pomocní pracovníci údržby budov a souvisejících prostor	0,2	90,4	63,1	129,4	95,3



Dodatek

Technický popis šetření

Dodatek - Technický popis šetření

Technický popis šetření přibližuje metodické postupy používané při zpracování platové sféry Regionální statistiky ceny práce (RSCP-PLS). Popis je rozdělen do čtyř kapitol: koncepce šetření, vstupní údaje, nejdůležitější sledované ukazatele a definice vybraných pojmů.

1. Koncepce šetření

Kapitola popisuje základní soubor šetření a strukturu statistického souboru platové sféry RSCP-PLS.

1.1. Základní soubor

Základním souborem RSCP-PLS je soubor ekonomických subjektů, definovaný z účelovém registrem organizací RARIS informačního prezentačního systému ÚFIS spravovaným Ministerstvem financí. ÚFIS obsahuje informace z účetního a finančního výkaznictví organizačních složek státu, kapitol státního rozpočtu, státních příspěvkových organizací, státních fondů, územních samosprávných celků a jimi zřizovaných příspěvkových organizací v ČR (viz <http://www.info.mfcr.cz/ufis/>). Ekonomické subjekty, které přísluší do platové sféry, odměňují platem podle § 109, odst. 3 zákona č. 262/2006 Sb., zákoníku práce, ve znění pozdějších předpisů. Statistické šetření RSCP pro platovou sféru využívá dat Informačního systému o platech, provozovaného Ministerstvem financí (viz www.mfcr.cz/isp).

1.2. Struktura souboru RSCP-PLS

Statistické šetření RSCP-PLS vychází v roce 2015 ze statistického souboru 13 463 ekonomických subjektů, které reprezentují 704 tisíc zaměstnanců (viz tabulka 1).

Soubor RSCP-PLS			
	RSCP-PLS Celkem	z toho RSCP-PLS – kraj Jihomoravský	
		se sídlem v kraji	se sídlem mimo kraj
Počet ekonomických subjektů	13 463	1 675	41
Počet zaměstnanců	704 tis.	72 tis.	13 tis.

Tabulka 1

Z hlediska odvětvové skladby představují platovou sféru RSCP-PLS zejména tři odvětví národního hospodářství – odvětví veřejné správy, odvětví vzdělávání a odvětví zdravotní a sociální péče. Strukturu výběrového souboru RSCP-PLS z odvětvového hlediska ukazuje ve sledovaném kraji v roce 2015 tabulka 2.

Odvětvová skladba výběrového souboru RSCP-PLS – kraj Jihomoravský			
Kód CZ-NACE	Sekce	Počet ES	
		se sídlem v kraji	se sídlem mimo kraj
A	Zemědělství, lesnictví a rybnářství	1	
B	Těžba a dobývání		
C	Zpracovatelský průmysl		
D	Výroba a rozvod elektřiny, plynu, tepla		
E	Zásobování vodou, činnosti související s odpady	16	
F	Stavebnictví		
G	Obchod, opravy motorových vozidel		
H	Doprava a skladování	1	2
I	Ubytování, stravování a pohostinství	23	1
J	Informační a komunikační činnosti		
K	Peněžnictví a pojišťovnictví		
L	Činnosti v oblasti nemovitostí	7	1
M	Profesní, vědecké a technické činnosti	2	2
N	Administrativní a podpůrné činnosti	3	
O	Veřejná správa, obrana, sociální zabezpečení	554	29
P	Vzdělávání	924	2
Q	Zdravotní a sociální péče	89	3
R	Kulturní, zábavní a rekreační činnosti	54	1
S	Ostatní činnosti	1	

Tabulka 2

2. Vstupní údaje

Kapitola popisuje specifika sběru dat pro šetření RSCP-PLS, nejdůležitější vstupní údaje, kvalitu údajů a používané klasifikace a číselníky.

2.1. Sběr dat

Vlastní sběr dat pro RSCP-PLS zabezpečuje Informační systém o platech. RSCP-PLS přebírá kompletní soubor platové sféry a provádí na něm specifické kontroly.

2.2. Nejdůležitější vstupní údaje

Šetření RSCP-PLS monitoruje s roční periodicitou úroveň a strukturu hrubého měsíčního platu, pracovní doby a hodinového výdělku zaměstnanců v platové sféře příslušného kraje. Nejdůležitější třídění podle osobních i podnikových charakteristik jsou obsažena v této publikaci a patří mezi ně pohlaví, věk, vzdělání a zaměstnání podle klasifikace CZ-ISCO.

Hrubý měsíční plat je součtem platu za práci, náhrad platu a odměn za pracovní pohotovost, které jsou přímo sbíranými položkami. Plat je definován v § 109, odst. 3 zákona č. 262/2006 Sb., zákoníku práce, ve znění pozdějších předpisů. Šetření RSCP-PLS sleduje i strukturu hrubého měsíčního platu, tj. odměny, příplatky a náhrady. Hrubý měsíční plat a jeho složky se vztahují k celému sledovanému období, které zahrnuje dobu od počátku roku do konce čtvrtletí, za které se šetření provádí.

Šetření RSCP-NS dále sleduje pracovní dobu zaměstnanců. Vstupní věta o zaměstnanci obsahuje odpracovanou dobu od počátku roku a z ní počet přesčasových hodin. Odpracovaná doba u zaměstnanců odměňovaných měsíčním platem nezahrnuje dobu svátků v jinak pracovních dnech. Věta dále obsahuje celkovou neodpracovanou dobu od počátku roku, z ní počet hodin nemoci a dovolené.

Hodinový výdělek je údaj zjišťovaný z průměrných hodinových výdělků definovaných v §§ 351-362 zákona č. 262/2006 Sb., zákoníku práce, ve znění pozdějších předpisů. Obvykle se jedná o podíl platu za práci a odpracované doby za poslední čtvrtletí sledovaného období. Hodinový výdělek je krátkodobým indikátorem výdělkové úrovně.

2.3. Kvalita údajů

Zjišťované charakteristiky podléhají nevýběrovým chybám, neboť se nejedná o výběrové šetření. Nevýběrové chyby bývají způsobeny především špatnou kvalitou dat (neúplné a chybné údaje) předávaných respondenty do Informačního systému o platu. Při zpracovávání údajů je jejich vliv snižován několikastupňovými kontrolními mechanismy a častými kontakty zpracovatele šetření s respondenty.

2.4. Klasifikace a číselníky

RSCP-PLS používá standardní statistické klasifikace a číselníky (podrobněji popsané na www.czso.cz). Použití platných statistických klasifikací závazné jak pro orgán vykonávající státní statistickou službu, tak pro zpravodajské jednotky, které poskytují údaje pro statistické zjišťování. RSCP-PLS používá následující klasifikace a číselníky:

CZ-ISCO

Klasifikace zaměstnání; vydáno sdělením ČSÚ č. 206/2010 Sb. ze dne 16. června 2010 o zavedení Klasifikace zaměstnání CZ-ISCO.

CZ-ICSE	Klasifikace postavení v zaměstnání; vydáno sdělením ČSÚ č. 494/2003 Sb. ze dne 18. prosince 2003 o vydání Klasifikace postavení v zaměstnání.
KKOV	Klasifikace kmenových oborů vzdělání; od 1. ledna 2009 převzalo MŠMT gesci za Klasifikaci kmenových oborů vzdělání (KKOV) jako resortní klasifikaci. Správu této klasifikace zajišťuje ÚIV. Soustava oborů vzdělání v základním, středním a vyšším odborném vzdělávání byla stanovena nařízením vlády č. 211/2010 Sb.
LAU 1	Číselník okresů; od 1. ledna 2008 je systém statistické klasifikace územních struktur v České republice rozdělen, v souladu se systémem Eurostatu, na dvě části: klasifikace CZ-NUTS a systém LAU (Local Administrative Units). Z hlediska statistiky mají LAU závazný charakter. Jednotky LAU 1 (dřívější NUTS 4) jsou v ČR tvořeny okresy. Územní jednotky na úrovni LAU 1 přebírají kódy od dřívějších jednotek NUTS 4. Proti NUTS 4 jsou v LAU 1 následující změny: <ul style="list-style-type: none"> - do kódů LAU 1 okresů krajů Vysočina a Jihomoravského se promítá změna kódů NUTS 3 těchto krajů, - Praha se na úrovni LAU 1 nečlení.
CZ-NACE	Klasifikace ekonomických činností (CZ-NACE); vydáno sdělením ČSÚ č. 244/2007 Sb. ze dne 18. září 2007 o zavedení Klasifikace ekonomických činností.
CZ-GEONOM	Klasifikace zemí; vydáno sdělením ČSÚ č. 487/2003 Sb. ze dne 18. prosince 2003 o vydání Klasifikace zemí. Poslední aktualizace byla provedena k 15. prosinci 2008 sdělením ČSÚ č. 429/2008 Sb. ze dne 26. listopadu 2008 o aktualizaci Klasifikace zemí a o ukončení zveřejňování aktualizací.

3. Nejdůležitější sledované ukazatele

Kapitola popisuje nejdůležitější sledované ukazatele, algoritmy jejich výpočtu a kritéria pro zahrnutí zaměstnanců do dalších výpočtů.

3.1. Hrubý měsíční plat (sestavy PLS-Mx)

Hrubý měsíční plat je v RSCP-PLS definován jako součet platu za práci, náhrad platu a odměny za pracovní pohotovost za sledované období. **Hrubý měsíční plat** za pracovní poměr zaměstnance se vypočte podle vzorce:

$$\text{HMP} = \frac{\text{PLAT} + \text{NAHRADY} + \text{POHOTOV}}{\text{MESPLAC}_{\text{prep}}}$$

kde:

HMP	je hrubý měsíční plat zaměstnance,
PLAT	je plat za práci zaměstnance v kumulaci za sledované období (vstupní položka věty o zaměstnanci),
NAHRADY	jsou náhrady platu zaměstnance v kumulaci za sledované období (vstupní položka věty o zaměstnanci),
POHOTOV	je odměna za pracovní pohotovost zaměstnance v kumulaci za sledované období (vstupní položka věty o zaměstnanci),
MESPLAC_prep	je počet přepočtených placených měsíců zaměstnance, tj. počet měsíců, které zaměstnanec odpracoval, nebo za které pobíral náhrady platu (kromě náhrady za dobu dočasné pracovní neschopnosti).

Počet přepočtených placených měsíců MESPLAC_prep je roven počtu kalendářních měsíců (6 při 1. pololetí, 12 při celém roku) v případě, že zaměstnanec s plným pracovním úvazkem po celé sledované období pracoval, nebo pobíral náhrady platu (s výjimkou náhrady za dobu dočasné pracovní neschopnosti). Pokud byl zaměstnanec v evidenčním stavu kratší dobu než sledované období, bude jeho počet placených měsíců zkrácen poměrem počtu pracovních dnů v evidenčním stavu a ve sledovaném období. Měl-li zaměstnanec sjednán kratší pracovní úvazek, bude jeho počet placených měsíců zkrácen poměrem kratšího a plného úvazku. Podobně se počet placených měsíců zkrátí, pokud zaměstnanec měl tzv. neplacenou absenci (např. neplacené volno, nemoc, ošetřování člena rodiny).

Při výpočtu charakteristik hrubého měsíčního platu (např. medián, průměr) za určitou skupinu zaměstnanců vstupuje každý zaměstnanec do výpočtu s váhou odpovídající počtu jeho placených měsíců za sledované období (tzv. váha placené doby). Tedy zaměstnanec, který byl zaměstnán jen část období (nebo měl kratší úvazek, nebo byl nemocný) má menší vliv na výslednou charakteristiku. Vážený způsob výpočtu umožňuje korektní srovnání platové úrovně jednotlivých zaměstnání a srovnávání v čase.

Počet zaměstnanců přepočtený podle placených měsíců je vypočten jako podíl součtu přepočtených placených měsíců za určitou skupinu zaměstnanců a počtu kalendářních měsíců ve sledovaném období (6 při 1. pololetí, 12 při celém roku).

Měsíční placená doba vyjadřuje počet placených hodin – součet hodin odpracovaných a hodin s náhradou platu (vyjma náhrady za dobu dočasné pracovní neschopnosti) za plně placený měsíc. Výpočet je konzistentní s výpočtem hrubého měsíčního platu.

Kritéria pro zahrnutí zaměstnance do výpočtů výše uvedených ukazatelů jsou následující:

- přepočtený počet placených měsíců zaměstnance je alespoň jeden měsíc,

- stanovená týdenní pracovní doba na dané pracovní místo je alespoň 30 hodin (dle doporučení Eurostatu).

Počet zaměstnanců a hrubá měsíční mzda/plat podle RSCP jsou rozdílné od údajů **mzdové statistiky ČSÚ**. Prvním důvodem rozdílu je jiný způsob přepočtu zaměstnanců v RSCP. Počet zaměstnanců přepočtený podle placených měsíců (RSCP) na rozdíl od přepočteného počtu zaměstnanců uveřejňovaného ve mzdových šetřeních ČSÚ neobsahuje zaměstnance po dobu jejich neplacené absence (např. neplacené volno, nemoc, ošetřování člena rodiny), tj. po dobu, kdy zaměstnanci nedostávají náhrady, které jsou součástí hrubé mzdy. Menší počet zaměstnanců v RSCP pak znamená vyšší průměrnou hrubou měsíční mzdu/plat z šetření RSCP než u ČSÚ. Druhým důvodem rozdílu je skutečnost, že jsou z výpočtu vyloučeni zaměstnanci, kteří nesplňují výše uvedená kritéria pro zahrnutí zaměstnance do výpočtů. Koncept výpočtu hrubé měsíční mzdy/platu podle RSCP, který se používá mj. ve výdělkových šetřeních Eurostatu (viz šetření Structure of Earnings Survey), umožňuje provádět přesnější srovnání mezd/platů jednotlivých skupin zaměstnanců (a zejména jednotlivých zaměstnání) bez ovlivnění neplacenou absencí.

3.2. Měsíční odpracovaná a neodpracovaná doba (sestavy MZS-Tx)

Měsíční odpracovaná doba zaměstnance se vypočte podle vzorce:

$$\text{ODPRACDmes} = \frac{\text{ODPRACD}}{\text{MESEVID_prep}}$$

kde :

ODPRACDmes	je měsíční odpracovaná doba zaměstnance,
ODPRACD	je odpracovaná doba zaměstnance v kumulaci za sledované období (vstupní položka věty o zaměstnanci),
MESEVID_prep	je počet přepočtených evidenčních měsíců zaměstnance, tj. počet měsíců, odpovídajících délce pracovního úvazku a délce pracovního poměru ve sledovaném období.

Počet přepočtených evidenčních měsíců MESEVID_prep je roven počtu kalendářních měsíců v případě, že zaměstnanec s plným pracovním úvazkem byl po celé sledované období v pracovním poměru a nebyl na mateřské či rodičovské dovolené. Pokud byl zaměstnanec v evidenčním stavu kratší dobu než sledované období, bude jeho počet evidenčních měsíců zkrácen poměrem počtu pracovních dnů v evidenčním stavu a ve sledovaném období. Měl-li zaměstnanec sjednán kratší pracovní úvazek, bude jeho počet evidenčních měsíců zkrácen poměrem kratšího a plného úvazku.

Průměrná měsíční odpracovaná doba za určitou skupinu zaměstnanců je vypočtena jako vážená charakteristika, v níž má měsíční odpracovaná doba

každého zaměstnance váhu odpovídající počtu jeho evidenčních měsíců ve sledovaném období (tzv. váha evidenční doby). Tedy zaměstnanec, který byl zaměstnán jen po část období (nebo měl kratší úvazek) má menší vliv na výsledný průměr. Vážený způsob výpočtu umožňuje korektní srovnání průměrné odpracované doby podle jednotlivých zaměstnání a v jednotlivých letech.

Obdobně jako odpracovaná doba se počítají měsíční neodpracovaná doba a průměrné měsíční údaje o přesčasu, dovolené a nemoci.

Počet zaměstnanců přepočtený podle evidenčních měsíců je vypočten jako podíl součtu přepočtených evidenčních měsíců za určitou skupinu zaměstnanců a počtu kalendářních měsíců ve sledovaném období (6 při 1. pololetí, 12 při celém roku).

Kritéria pro zahrnutí zaměstnance do výpočtů výše uvedených ukazatelů jsou stejná jako u platových sestav:

- přepočtený počet placených měsíců zaměstnance je alespoň jeden měsíc,
- stanovená týdenní pracovní doba na dané pracovní místo je alespoň 30 hodin (dle doporučení Eurostatu).

3.3. Hodinový výdělek (sestavy MZS-Vx)

Hodinový výdělek je přímo zjišťovaná veličina. Do výpočtu charakteristik hodinového výdělku jsou zařazeni zaměstnanci, kteří byli v evidenčním stavu v posledním dnu sledovaného období.

4. Definice vybraných pojmů

Ekonomický subjekt	Ekonomický subjekt je právnický subjekt nebo fyzická osoba s postavením podnikatele, zapsaná do registru ekonomických subjektů ČSÚ. Každému ekonomickému subjektu se přiděluje identifikační číslo (IČO).
Organizační jednotka	Z hlediska výdělkové statistiky RSCP se dělí ekonomické subjekty na organizační jednotky podle okresu, ve kterém jednotky působí. Organizační jednotku tvoří všechny útvary ekonomického subjektu, které působí ve stejném okrese.
Zpravodajská jednotka	Zpravodajskou jednotkou je právnická osoba, organizační složka státu nebo fyzická osoba, od nichž se požaduje poskytnutí údajů ve statistickém zjišťování podle zákona č. 89/1995 Sb., o státní statistické službě ve znění pozdějších předpisů.
Sledované období	Sledované období je období od začátku roku do konce čtvrtletí, ve kterém se statistické zjišťování provádí.
Mzdová sféra	Do mzdové sféry patří subjekty, které odměňují mzdou podle § 109, odst. 2 zákona č. 262/2006 Sb., zákoníku práce, ve znění pozdějších předpisů.
Platová sféra	Do platové sféry patří subjekty, které odměňují platem podle § 109, odst. 3 zákona č. 262/2006 Sb., zákoníku práce, ve znění pozdějších předpisů.
Soubor RSCP-PLS	Souborem RSCP platové sféry je soubor ekonomických subjektů definovaný v ÚFIS registrem organizací RARIS (viz http://www.info.mfcr.cz/ufis/).