



Regionální statistika ceny práce

II. čtvrtletí 2010
Podnikatelská sféra
Jihomoravský kraj

Výsledky ke dni 10. 9. 2010

Copyright - MPSV ČR

Publikace ani její část nesmí být kopírována, rozšiřována a zařazována do informačních systémů v jakékoliv formě (elektronické, mechanické, optické, magnetické aj.) bez písemného souhlasu

Ministerstva práce a sociálních věcí

Zpracovatel: TREXIMA, spol. s r.o., tř. T. Bati 299, 764 21 Zlín - Louky

O b s a h :

Úvod	7
-------------------	---

Výsledková část podnikatelská sféra

Základní metodické přístupy	11
Popis publikovaných tabulek	12

Hodinový výdělek

PS-V0	Hodinový výdělek v podnikatelské sféře	13
PS-V1	Hodinový výdělek podle hlavních tříd zaměstnání KZAM-R	14
PS-V2	Hodinový výdělek podle věkových kategorií	15
PS-V4	Hodinový výdělek podle vzdělání	15
PS-V5	Hodinový výdělek podle podskupin zaměstnání KZAM-R	16
PS-V6	Hodinový výdělek podle kategorií zaměstnání	22
PS-V8	Hodinový výdělek podle pohlaví	22

Hrubá měsíční mzda

PS-M0	Hrubá měsíční mzda a její složky, diferenciacce, placená doba v podnikatelské sféře	23
PS-M1	Hrubá měsíční mzda a její složky, diferenciacce, placená doba podle hlavních tříd zaměstnání KZAM-R	24
PS-M5	Hrubá měsíční mzda a její složky, diferenciacce, placená doba podle podskupin zaměstnání KZAM-R	26

Měsíční odpracovaná a neodpracovaná doba

PS-T5	Průměrná měsíční odpracovaná a neodpracovaná doba podle podskupin zaměstnání KZAM-R	38
-------	--	----

Dodatek – technický popis šetření

1. Metoda výběru ekonomických subjektů	47
1.1 Základní soubor	47
1.2 Struktura výběrového souboru	47
1.3 Výběr	48
2. Vstupní údaje	49
2.1 Sběr dat	49
2.2 Nejdůležitější vstupní údaje	50
2.3 Klasifikace a číselníky	50
3. Nejdůležitější sledované veličiny	52
3.1 Hodinový výdělek	52

3.2 Hrubá měsíční mzda	52
3.3 Měsíční odpracovaná a neodpracovaná doba	53
4. Dopočtové metody	54
4.1 Řešení neodpovědí a metoda vážení	54
4.2 Kvalita odhadů	55
4.3 Přehled publikovaných tabulek podle použitých vah	55
5. Definice vybraných pojmů	56



Úvod

Úvod

Regionální statistika ceny práce (RSCP) je systém pravidelného monitorování výdělkové úrovně a pracovní doby zaměstnanců v jednotlivých krajích České republiky formou statistického šetření. Sledovanými ukazateli výdělkové úrovně jsou hodinový výdělek a hrubá měsíční mzda (plat). Šetření metodicky vychází a je obsahově harmonizováno se strukturálním šetřením EU „Structure of Earnings Survey“, viz nařízení komise (ES) č. 1916/2000 ve znění pozdějších předpisů.

Šetření je pod názvem „Čtvrtletní šetření o průměrném výdělku“ zařazeno do programu statistických zjišťování, vyhlášených Českým statistickým úřadem (ČSÚ) ve sbírce zákonů pro příslušný kalendářní rok (viz příloha č. 2 Vyhlášky č. 386/2009 Sb., částka 125, kterou se stanoví Program statistických zjišťování na rok 2010) a pro vybrané ekonomické subjekty je povinné. Šetření provádí pracoviště státní statistické služby Ministerstva práce a sociálních věcí (MPSV). Průběh a vývoj šetření řídí komise, složená ze zástupců MPSV, ČSÚ, Ministerstva financí, České národní banky, CERGE-EI, VŠE v Praze, Českomoravské konfederace odborových svazů, Svazu průmyslu a dopravy ČR. Zpracovatelem RSCP je TREXIMA, spol. s r.o. (www.trexima.cz).

Nejdůležitějším kritériem pro členění výsledků RSCP je příslušnost šetřeného ekonomického subjektu k podnikatelské, nebo nepodnikatelské sféře. V podnikatelské sféře probíhá šetření se čtvrtletní periodou a ve sféře nepodnikatelské je prováděno s periodou pololetní. Zdrojem dat pro nepodnikatelskou sféru je Informační systém o platech, který je spravován Ministerstvem financí. Za každou sféru jsou vydávány samostatné výsledkové publikace.

Výsledkové publikace jednotlivých krajů jsou uloženy na stránkách <http://portal.mpsv.cz/> v sekci *Zaměstnanost*, v podsekci *Statistiky* pod odkazem *Statistika výdělků*.

Monitorováním výdělků a pracovní doby zaměstnanců na úrovni České republiky se zabývá „Informační systém o průměrném výdělku“ (ISPV). Výsledková publikace je k dispozici na internetových stránkách MPSV (www.mpsv.cz) v sekci *Příjmy a životní úroveň*.

Důkladný popis šetření, včetně všech výsledkových publikací, poskytuje také portál www.ispv.cz. Slouží především jako podpora respondentům, kteří zde naleznou všechny potřebné informace a podpůrné nástroje pro zasílání dat. Portál je využíván také k uveřejňování odborných studií a článků, které jako zdroj informací uvádí šetření ISPV a RSCP.

Ministerstvo práce a sociálních věcí děkuje všem respondentům šetření za přípravu vstupních dat pro šetření. Svědomitý přístup respondentů a dodržování termínů pro předání dat umožňují pravidelně uveřejňovat tuto publikaci.



Výsledková část

Podnikatelská sféra

Výsledková část podnikatelská sféra

Základní metodické přístupy

Tato publikace přináší charakteristiky hodinového výdělku, hrubé měsíční mzdy a pracovní doby získané za podnikatelskou sféru šetření RSCP (RSCP-PS). V RSCP se zařazují do podnikatelské sféry ekonomické subjekty, které odměňují mzdou, viz § 109, odst. 2 zákona č. 262/2006 Sb., zákoníku práce, ve znění pozdějších předpisů.

Primárním výsledkem RSCP jsou statistiky výdělkové úrovně jednotlivých zaměstnání (v klasifikaci KZAM-R), dalším produktem jsou odhady výdělkových parametrů zaměstnanecké populace krajů v členění podle firemních i zaměstnaneckých charakteristik. Ekonomické subjekty se v RSCP člení na organizační jednotky, jestliže je možné provést vnitřní rozčlenění podle okresů, ve kterých dílčí jednotky působí. Výsledky podle krajů jsou v tomto smyslu výsledky získané pracovištní metodou.

Vedle podnikového výkaznictví ČSÚ je RSCP dalším zdrojem informací o výdělcích v jednotlivých krajích České republiky. Výkaznictví ČSÚ, jako tradiční zdroj, sbírá údaje o evidenčním počtu zaměstnanců a vyplacených mzdách za ekonomický subjekt a publikuje průměrné mzdy v členění podle firemních charakteristik. Při srovnávání výsledků výkaznictví a RSCP-PS je třeba vzít v úvahu rozdílnou definici podnikatelské sféry, rozdílné metody výpočtu výdělkových charakteristik a rozdílný způsob členění výsledků podle krajů. Výkaznictví ČSÚ člení výsledky podle sídla ekonomického subjektu, tj. podnikovou metodou.

Respondenty šetření RSCP-PS jsou aktivní ekonomické subjekty (ES) z institucionálních sektorů nefinančních podniků, finančních institucí a vládních institucí zapsané v registru ekonomických subjektů ČSÚ (RES). Na základě Automatizovaného rozpočtového informačního systému (ARIS), který je spravován Ministerstvem financí, se zjišťuje způsob odměňování a příslušnost ekonomického subjektu k podnikatelské sféře. Šetření je výběrové pro ES s 10 až 249 zaměstnanci a plošné pro ES s 250 a více zaměstnanci. Náhodný výběr je prováděn na základě příslušnosti ES do kraje, velikostní kategorie a odvětví ekonomické činnosti.

Tabulky s označením PS-V5, PS-M5, PS-T5 obsahují charakteristiky výběrového souboru (statistiky) jednotlivých zaměstnání na úrovni podskupin zaměstnání (čtyřmístný KZAM-R). Při interpretaci výsledků je nutno mít na zřeteli, že charakteristiky výběrového souboru nelze automaticky pokládat za odhady platné pro celou zaměstnaneckou populaci. Výběrové charakteristiky jsou ovlivněny větším relativním zastoupením velkých ekonomických subjektů ve výběrovém souboru RSCP-PS. Ostatní tabulky obsahují odhady parametrů základního souboru a při jejich výpočtu byly využity dopočtové metody založené na pravděpodobnosti výběru ekonomických subjektů.

Popis publikovaných tabulek

Tabulky v publikaci jsou rozděleny podle sledovaného ukazatele do tří základních okruhů. Tabulky přinášející charakteristiky hodinového výdělku jsou označeny PS-Vx, kde PS značí podnikatelskou sféru a x je pořadové číslo tabulky. Charakteristiky hrubé měsíční mzdy, struktury mzdy a průměrné placené doby jsou obsaženy v tabulkách se značením PS-Mx a charakteristiky měsíční odpracované a neodpracované doby v tabulkách se značením PS-Tx.

Hlavním výsledkem RSCP jsou statistiky výdělkové úrovně a pracovní doby za jednotlivá zaměstnání podle klasifikace KZAM-R, obsažené v tabulkách PS-V5, PS-M5 a PS-T5. Tyto tabulky obsahují ta zaměstnání, která jsou ve své podskupině zaměstnání (čtyřmístný KZAM-R) zastoupena alespoň třemi ekonomickými subjekty a zároveň deseti zaměstnanci. Uvedené počty organizačních jednotek a zaměstnanců ukazují na zastoupení ve výběrovém souboru. V ostatních tabulkách jsou počty zaměstnanců uváděny v % a jejich účelem je přiblížit relativní zastoupení publikovaných kategorií. Údaje o počtech zaměstnanců z této publikace neslouží jako zdroj informací o počtech zaměstnanců v krajích, ty zjišťují šetření ČSÚ – podnikové výkaznictví a výběrové šetření pracovních sil (viz www.czso.cz).

Statistické charakteristiky používané ve výsledkových tabulkách:

1. decil	První decil je hodnota, pod kterou leží 10 % nejnižších hodnot sledovaného znaku.
1. kvartil	První kvartil je hodnota, pod kterou leží 25 % nejnižších hodnot sledovaného znaku.
Medián	Medián je hodnota uprostřed vzestupně uspořádané řady hodnot sledovaného znaku, polovina hodnot je nižší než medián a druhá polovina je vyšší než medián.
3. kvartil	Třetí kvartil je hodnota, nad kterou leží 25 % nejvyšších hodnot sledovaného znaku.
9. decil	Devátý decil je hodnota, nad kterou leží 10 % nejvyšších hodnot sledovaného znaku.
Průměr	Průměr je počítán jako vážený (případně nevážený) aritmetický průměr sledovaného znaku.

Ostatní symboly používané ve výsledkových tabulkách:

"Neuvedeno"	Symbol "Neuvedeno" označuje kategorii zaměstnanců, u které nebyl uveden kód příslušného třídícího znaku.
"*"	Symbol "*" označuje položku vstupních dat vypočítanou, ale nezveřejnitelnou z důvodu nedostatečného počtu vstupních hodnot (méně než 3 ekonomické subjekty a 10 zaměstnanců).

Hodinový výdělek v podnikatelské sféře ¹⁾

kraj: Jihomoravský

Medián hodinového výdělku 118,00 Kč/hod

Index mediánu hodinového výdělku zaměstnanců

meziroční vůči 2. čtvrtletí 2009..... 102,3 %

Diferenciace

1. decil - 10 % hodinových výdělků menších než 70,94 Kč/hod

1. kvartil - 25 % hodinových výdělků menších než 89,40 Kč/hod

Medián - 50 % hodinových výdělků menších než 118,00 Kč/hod

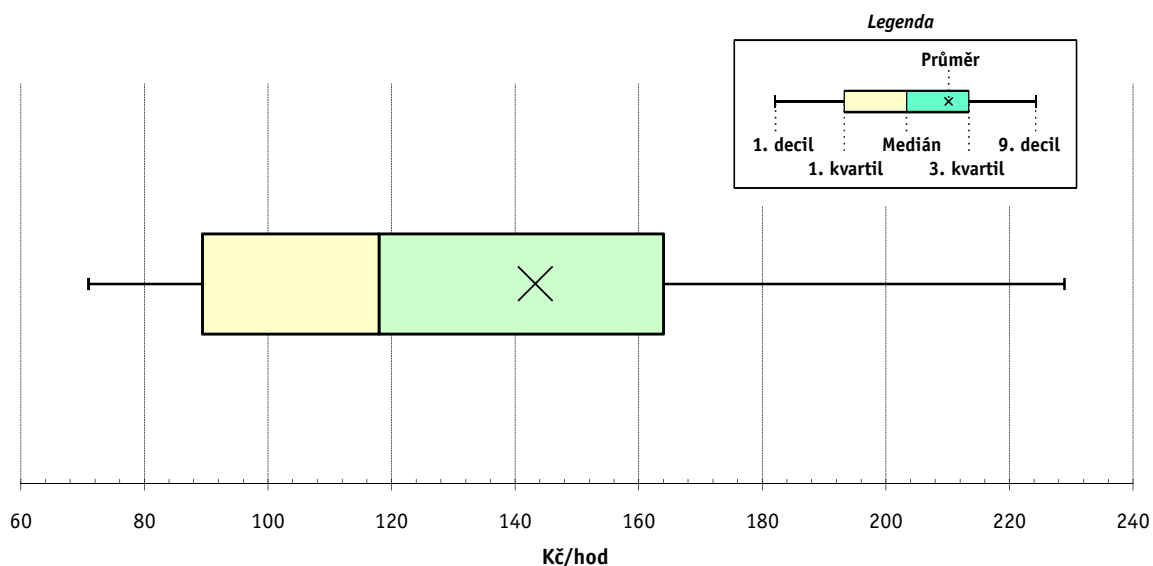
3. kvartil - 25 % hodinových výdělků větších než 164,00 Kč/hod

9. decil - 10 % hodinových výdělků větších než 228,90 Kč/hod

Průměr hodinového výdělku 143,27 Kč/hod

Podíl zaměstnanců s podprůměrným

hodinovým výdělkem 65,6 %



Vysvětlivky:

1) Hodinový výdělek se zjišťuje jako průměrný hodinový výdělek definovaný v § 351 až § 362 zákona č. 262/2006 Sb., zákoníku práce, ve znění pozdějších předpisů.

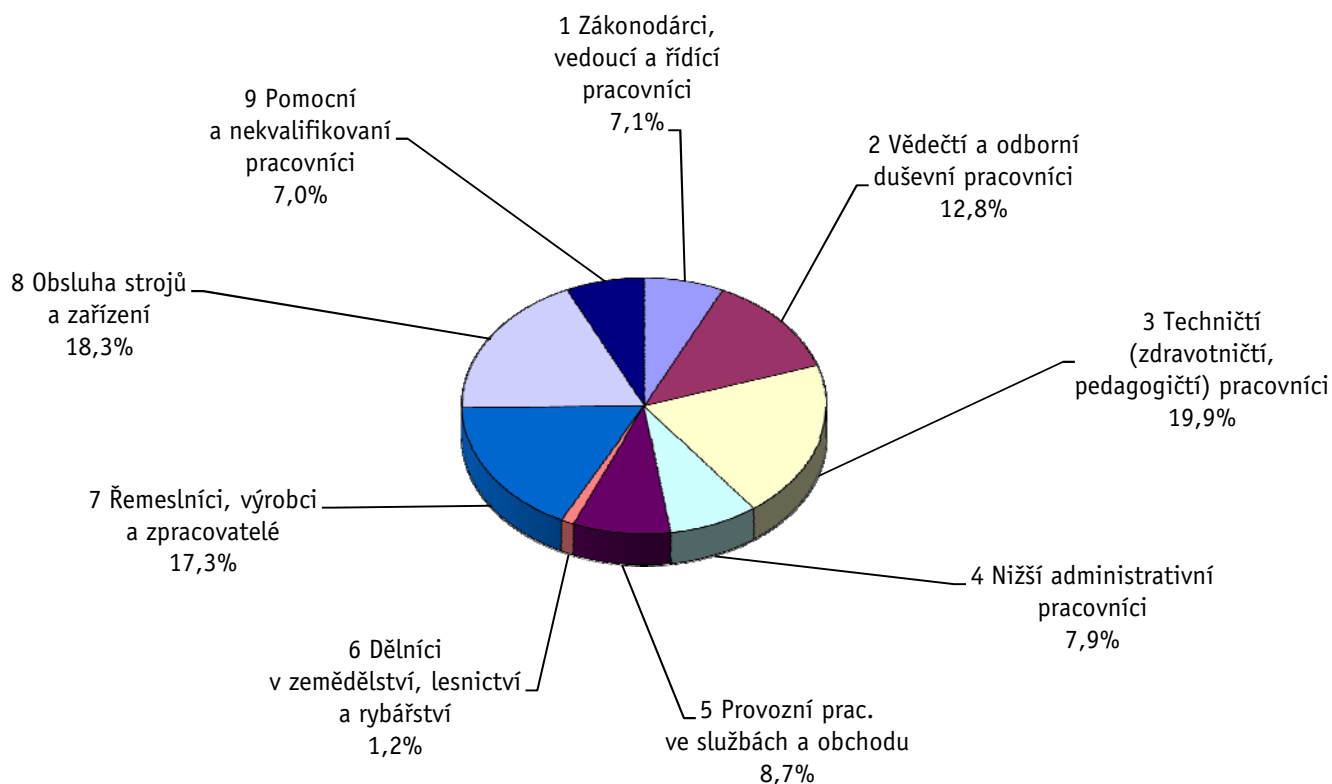
Výsledky ke dni 10. 9. 2010

Hodinový výdělek podle hlavních tříd zaměstnání KZAM-R

kraj: Jihomoravský

Hlavní třída zaměstnání KZAM-R	Struktura zaměstnanců	Medián	Diferenciace		Průměr
			1. decil	9. decil	
	%	Kč/hod	Kč/hod	Kč/hod	Kč/hod
1 Zákonodárci, vedoucí a řídicí pracovníci	7,1	209,77	107,14	553,45	289,11
2 Vědečtí a odborní duševní pracovníci	12,8	184,55	112,99	323,60	207,87
3 Techničtí, zdravotničtí a pedagogičtí pracovníci	19,9	148,84	92,88	247,27	164,76
4 Nižší administrativní pracovníci	7,9	107,89	76,71	162,33	116,34
5 Provozní pracovníci ve službách a obchodu	8,7	75,76	53,30	119,05	82,60
6 Dělníci v zemědělství, lesnictví a rybářství	1,2	84,59	64,13	111,76	86,21
7 Řemeslníci, výrobci a zpracovatelé	17,3	109,94	80,93	165,26	117,07
8 Obsluha strojů a zařízení	18,3	105,51	76,94	156,38	112,08
9 Pomocní a nekvalifikovaní pracovníci	7,0	72,45	52,31	109,75	77,39
C E L K E M - podnikatelská sféra	100	118,00	70,94	228,90	143,27

Struktura zaměstnanců dle hlavních tříd KZAM - R



2. čtvrtletí 2010**RSCP - podnikatelská sféra**

PS-V2

Výsledky ke dni 10. 9. 2010

**Hodinový výdělek
podle věkových kategorií**

kraj: Jihomoravský

Věková kategorie	Struktura zaměstnanců	Medián	Diferenciace		Průměr
			1. decil	9. decil	
	%	Kč/hod	Kč/hod	Kč/hod	Kč/hod
do 20 let	0,2	81,12	57,19	94,58	79,87
20 - 29 let	19,2	110,95	70,62	189,94	124,29
30 - 39 let	29,8	128,42	75,31	253,03	154,39
40 - 49 let	24,2	119,47	71,72	234,74	149,43
50 - 59 let	21,5	113,53	69,33	218,08	137,99
60 a více let	5,1	108,58	58,58	234,64	145,08
C E L K E M - podnikatelská sféra	100	118,00	70,94	228,90	143,27

2. čtvrtletí 2010**RSCP - podnikatelská sféra**

PS-V4

Výsledky ke dni 10. 9. 2010

**Hodinový výdělek
podle vzdělání**

kraj: Jihomoravský

Vzdělání	Struktura zaměstnanců	Medián	Diferenciace		Průměr	
			1. decil	9. decil		
	%	Kč/hod	Kč/hod	Kč/hod	Kč/hod	
KKOV						
Základní a nedokončené	A-C	7,2	85,19	57,95	136,15	94,03
Střední bez maturity	D,E,H,J	41,3	100,85	64,03	158,57	108,49
Střední s maturitou	K-M	30,8	131,09	79,73	222,74	147,71
Vyšší odborné a bakalářské	N,R	2,7	149,18	87,73	267,69	172,75
Vysokoškolské	T,V	16,5	196,89	114,59	393,56	239,70
Neuvedeno		1,6	112,38	71,18	220,88	135,14
C E L K E M - podnikatelská sféra	100	118,00	70,94	228,90	143,27	

Výsledky ke dni 10. 9. 2010

Hodinový výdělek podle podskupin zaměstnání KZAM-R

kraj: Jihomoravský

Podskupiny zaměstnání KZAM-R	Výběrový soubor		Medián	Diferenciace		Průměr
	počet org. jednotek	počet zaměst.		1. decil	9. decil	
			Kč/hod	Kč/hod	Kč/hod	Kč/hod
1210 Ředitelé a prezidenti velkých organizací, podniků	213	324	589,51	239,71	1 702,35	923,68
1221 Vedoucí pracovníci v zemědělství, lesnictví, rybářství a mysliv.	30	123	192,74	102,66	389,79	247,68
1222 Vedoucí pracovníci v průmyslu (ve výrobě)	172	625	288,10	167,81	638,31	370,82
1223 Vedoucí pracovníci ve stavebnictví a zeměměřičtví	57	251	375,68	156,35	764,72	436,82
1224 Vedoucí pracovníci ve velkoobchodě a v maloobchodě	162	1 060	137,78	95,55	334,92	188,77
1225 Vedoucí pracovníci v restauracích a hotelích	10	23	157,59	108,00	210,78	163,42
1226 Ved. pracovníci v dopr., skladování, telekom. a na pošt. úřadech	61	525	161,66	137,50	365,80	210,62
1227 Vedoucí prac. v organ.zaměřených na poskytování obch.služeb	75	284	310,45	172,00	760,98	413,83
1228 Vedoucí prac. v pečovatel., úklidových a podobných službách	21	73	144,19	100,96	276,92	168,06
1229 Vedoucí pracovních dílčích celků jinde neuvedení (kult.,zdrav.)	50	458	230,77	150,65	466,01	285,08
1231 Vedoucí pracovníci finančních a hospodářských útvarů	212	502	323,11	164,65	819,23	425,94
1232 Vedoucí pracovníci personálních útvarů a útvarů průmysl. vztahů	107	163	303,04	152,02	761,90	394,03
1233 Vedoucí pracovníci obytných útvarů (včetně průzkumu trhu)	168	466	339,16	160,47	790,13	449,13
1234 Ved. pracovníci reklamních útvarů a útvarů pro styk s veřejností	41	74	217,40	114,53	449,25	253,17
1235 Vedoucí pracovníci zásobovacích útvarů	100	217	233,89	135,24	469,21	279,09
1236 Vedoucí pracovníci výpočetních útvarů	65	121	295,75	167,36	584,42	349,92
1237 Vedoucí pracovníci výzkumných a vývojových útvarů	79	336	285,76	159,30	560,38	340,80
1239 Vedoucí pracovníci ostatních útvarů jinde neuvedení	123	588	265,21	145,16	613,54	335,91
1311 Vedoucí, ředitelé v zemědělství,lesnictví,rybářství a myslivosti	13	38	170,72	103,41	327,40	190,57
1312 Vedoucí, ředitelé v průmyslu (ve výrobě)	69	204	268,63	165,00	588,17	333,51
1313 Vedoucí, ředitelé ve stavebnictví a zeměměřičtví	23	78	294,14	179,01	601,70	359,28
1314 Vedoucí, ředitelé ve velkoobchodu a maloobchodu	143	1 082	99,88	73,80	217,70	137,46
1315 Vedoucí, ředitelé v restauracích a hotelích	15	47	156,35	87,21	278,67	179,45
1316 Vedoucí, ředitelé v dopravě, sklad., telekom. a na pošt. úřadech	39	181	205,10	153,94	317,52	218,95
1317 Vedoucí, ředitelé v podnicích poskytujících obchodní služby	30	108	318,08	205,78	652,25	402,13
1318 Vedoucí, ředitelé pečovatelských, úklidových a podob. služeb	9	19	137,55	89,37	409,86	167,64
1319 Vedoucí, ředitelé malých organizací ostatní (kult.,zdrav.,škol.)	28	103	209,46	149,20	470,74	283,52
2111 Fyzikové a astronomové	6	38	136,46	100,98	284,48	160,27
2113 Chemici	10	114	158,07	112,58	231,10	164,33
2114 Geologové, geofyzici, geodeti, hydrologové apod.	14	128	177,73	119,85	437,54	239,54
2119 Ostatní vědci a odborníci v příbuzných oborech jinde neuved.	21	591	180,03	118,85	303,46	202,04
2121 Matematici a odborníci v příbuzných oborech	5	99	220,15	123,71	319,97	231,69
2131 Projektanti a analytici výpočetních systémů	44	252	274,22	180,83	486,59	312,57
2132 Programátoři	82	2 614	217,26	155,30	339,04	239,01
2139 Ostatní odborníci zabývající se výpoč. tech. jinde neuvedení	137	938	230,67	139,42	444,44	266,67
2141 Hlavní architekti, arch. a plánovači měst, urbanisté, doprav.sítí	4	23	155,38	92,31	235,58	158,68
2142 Projektanti staveb a areálů, stavební inženýři	69	767	207,00	136,98	371,77	234,93
2143 Projektanti elektrotechnických zařízení, elektroinženýři	54	508	205,32	136,03	334,17	224,08
2144 Projektanti elektron.systémů a telekom.sítí, inženýři - elektroniky	32	448	230,22	153,41	376,55	251,62
2145 Projektanti a konstruktéři strojních zařízení, strojní inženýři	68	962	202,10	145,83	319,01	221,14
2146 Chemičtí inženýři, technologové	10	79	276,26	142,65	467,11	295,13
2147 Důlní a hutní inženýři, technologové, metalurgové	8	18	188,59	128,41	707,56	330,37
2149 Ostatní architekti, projekt., konstruk.a tech.inženýři (tvůr.prac.)	67	468	202,82	139,65	327,53	220,38
2211 Bakteriologové, biolog., ekolog., zoologové a odb.v příb.obor.	29	87	153,67	107,17	240,88	168,35

Výsledky ke dni 10. 9. 2010

Hodinový výdělek podle podskupin zaměstnání KZAM-R

kraj: Jihomoravský

Podskupiny zaměstnání KZAM-R	Výběrový soubor		Medián	Diferenciace		Průměr
	počet org.	počet		1. decil	9. decil	
	jednotek	zaměst.	Kč/hod	Kč/hod	Kč/hod	Kč/hod
2212 Farmakologové, anatomové, biochemici, fyziolog., patologové	8	30	138,94	97,78	279,81	160,88
2213 Agronomové, šlechtitelé a odborníci v příbuzných oborech	26	361	126,92	100,14	210,71	148,21
2221 Lékaři, ordináři (kromě zubních lékařů)	12	140	204,57	111,65	269,62	202,98
2224 Farmaceuti, magistři v lékárně, lékárníci	17	117	208,17	145,35	325,27	219,78
2311 Vědeckopedagogičtí pracovníci	10	4 201	183,48	116,06	358,91	218,45
2319 Ostatní učitelé na vysokých školách	3	172	147,83	109,69	223,39	160,31
2359 Ost.odb.pedagogičtí pracov. jinde neuvedení (odb.instruktoři)	13	45	206,25	158,19	319,23	232,89
2411 Odb. prac. na úseku účetnictví, financí, daní, ap., hlavní účetní	187	715	194,23	126,33	358,79	229,15
2412 Odbor. pracovníci na úseku zaměstnaneckých, personálních věcí	102	260	190,49	124,71	336,67	217,20
2413 Odborní pracovníci v bankovníctví a pojišťovnictví	79	1 670	158,88	93,77	295,33	184,20
2419 Ostatní odborní pracovníci v oblasti podnikání	145	629	211,81	135,34	386,54	257,74
2421 Právníci, právní poradci (mimo advokacie a soudnictví)	69	155	231,22	161,14	434,33	273,79
2429 Ostatní odborníci v právní oblasti jinde neuvedení	6	12	133,66	100,94	312,92	196,15
2432 Odborní pracovníci knihoven (kromě řadových)	14	27	118,72	86,24	191,79	136,70
2433 Odborní pracovníci v informacích (např. vti)	13	48	157,29	87,81	280,09	167,37
2441 Ekonomové - vědeckí pracovníci, specialisté, experti	110	519	193,10	124,39	334,62	221,50
2447 Tlumočníci a překladatelé	9	18	243,98	132,37	375,00	282,86
2451 Spisovatelé, autoři, kritikové, novináři, redaktoři	21	149	149,25	99,83	199,64	151,13
2452 Sochaři, malíři, umělečtí restaurátoři, grafici a výtvarníci	11	38	163,71	116,01	331,03	198,29
2455 Režiséři, scenáristé, dramaturgové div., filmu, rozhl. a televize	3	24	171,41	134,39	245,11	181,29
2470 Odborní administrativní pracovníci jinde neuvedení	84	1 005	150,50	115,67	232,64	165,64
3111 Technici ve fyzikálních a příbuzných oborech	29	166	115,85	69,34	199,95	127,71
3112 Stavební technici	115	947	181,90	124,90	278,82	195,60
3113 Elektrotechnici	97	982	171,56	116,77	252,66	182,61
3114 Elektronici a technici v radiokomunikacích a telekomunikacích	48	409	178,03	112,77	303,72	193,70
3115 Strojírenští technici	117	1 900	152,33	96,11	234,92	161,26
3116 Chemičtí technici	27	153	148,35	86,54	250,42	160,85
3117 Důlní a hutní technici	10	145	189,72	101,70	416,97	228,58
3118 Technici v kartografii, kresliči a zeměměřiči	77	375	145,66	105,21	207,57	154,97
3119 Ostatní techničtí pracovníci jinde neuvedení	262	3 062	144,83	97,72	222,91	155,67
3121 Poradci ve výpočetní technice	61	463	233,27	129,95	408,55	263,55
3122 Operátoři a obsluha výpočetní techniky	96	523	174,84	98,87	282,02	187,19
3123 Operátoři průmyslových robotů, nc strojů	18	215	154,12	111,47	218,86	160,68
3129 Ostatní technici ve výpočetní technice jinde neuvedení	29	152	126,27	64,15	244,06	141,33
3132 Obsluha zařízení pro záznam zvuku,obrazu,operátoři kamery	7	86	173,28	119,99	238,94	180,14
3133 Obsluha vysílacího a telekomunikačního zařízení (vč. telegrafu)	8	93	125,73	103,34	205,32	143,64
3134 Obsluha lékařských zařízení	3	13	135,23	97,20	263,12	156,93
3151 Kolaudační technici a technici protipožární ochrany	15	34	158,19	124,13	190,56	157,03
3152 Bezpečnostní tech.a tech. pro kontrolu zdravotní nezávadnosti	136	589	139,54	99,65	234,61	158,28
3160 Technici železničního provozu	26	799	186,67	156,44	214,86	186,46
3211 Technici a laboranti v oblasti biologie a v příbuzných oborech	23	376	107,38	72,19	171,98	116,25
3212 Technici v agronomii, v lesnictví a v zemědělství	48	406	135,18	98,08	188,93	139,26
3221 Asistenti zdravotničtí	8	21	144,98	78,52	158,68	126,46
3228 Farmaceutičtí asistenti	14	94	121,75	78,12	148,89	117,03

Výsledky ke dni 10. 9. 2010

Hodinový výdělek podle podskupin zaměstnání KZAM-R

kraj: Jihomoravský

Podskupiny zaměstnání KZAM-R	Výběrový soubor		Medián	Diferenciace		Průměr
	počet org. jednotek	počet zaměst.		1. decil	9. decil	
			Kč/hod	Kč/hod	Kč/hod	Kč/hod
3231 Ošetřovatelé, všeobecné zdravotní sestry	5	168	112,59	89,74	140,88	118,15
3342 Pedagogové v oblasti dalšího vzdělávání	14	24	175,80	90,48	261,27	177,25
3349 Ostatní pedagogové jinde neuvedení	12	24	216,42	153,41	299,85	226,31
3411 Zprostředkovatelé finanč. transakcí, obchodu s cennými papíry	20	229	169,99	108,54	290,33	198,82
3412 Pojišťovací agenti	29	541	140,98	85,20	249,23	162,38
3415 Obchodní cestující, profes. poradci v obchodě, obch.zástupci	248	1 300	190,49	114,81	317,19	210,34
3416 Nákupčí	165	811	154,10	102,84	231,09	165,82
3417 Odhadci a zbožiznalci	25	76	132,67	97,21	204,78	143,13
3419 Ostatní pracovníci - obchodní zprostředkovatelé jinde neuved.	14	58	178,01	113,87	317,31	201,17
3421 Obchodní agenti	191	1 273	147,07	102,35	261,98	172,13
3422 Odbytoví a přepravní agenti	179	1 302	136,01	91,25	219,40	151,24
3423 Zprostředkovatelé práce a agenti pracovních úřadů	4	20	164,12	76,94	308,98	202,06
3429 Ostatní obchodní agenti a makléři jinde neuvedení	21	65	164,06	105,79	211,22	163,29
3431 Odborné sekretářky, sekretáři	159	655	141,57	93,75	240,70	157,84
3433 Pracovníci v oblasti účetnictví, fakturace, rozpočet., kalkulace	378	2 824	137,24	94,25	212,50	149,47
3434 Pracovníci v oblasti statistiky a matematiky	26	58	156,29	98,82	253,58	171,70
3435 Pracovníci v oblasti práce a mezd (kromě účetních)	55	128	163,67	113,64	266,84	184,65
3436 Referenti osobních oddělení	101	264	150,87	111,17	220,96	162,90
3439 Ostatní odborní administrativní pracovníci jinde neuvedení	249	2 053	137,05	95,00	204,26	146,73
3449 Ostatní celní a daňoví pracovníci a pracovníci v příb. oborech	9	51	153,98	145,15	177,61	159,35
3471 Aranžéři, průmysloví a komerční návrháři, bytoví architekti	20	71	124,36	85,42	185,13	130,42
4112 Kancelářští a manipul. prac. a obsl. zařízení na zpracování textu	37	83	110,03	67,78	151,65	110,72
4113 Pracovníci přípravy dat výpočetní techniky	26	216	97,62	75,00	161,75	109,65
4115 Sekretářky, sekretáři	239	1 502	116,35	80,41	181,16	126,76
4121 Nižší účetní	106	361	121,11	84,91	180,84	129,37
4122 Nižší statistici	6	13	133,33	111,26	168,76	137,65
4123 Nižší finanční, daňoví úředníci a úředníci v příbuzných oborech	27	234	153,70	105,00	210,76	161,51
4131 Úředníci ve skladech	277	2 243	103,15	79,85	146,79	109,83
4132 Úředníci ve výrobě (např. výrobní plánovači)	70	338	131,79	92,78	205,14	142,73
4133 Úředníci v dopravě a v přepravě (dispečeri, kontrolori apod.)	75	523	142,37	96,99	206,30	148,23
4141 Řadoví knihovníci, archiváři, evidenční pracovníci	33	100	108,81	79,57	170,48	116,91
4142 Poštovní doručovatelé, úředníci v třídárnách	19	2 043	102,99	88,81	128,78	105,80
4190 Ostatní nižší úředníci jinde neuvedení	43	208	104,03	72,10	179,16	124,40
4211 Pokladníci (v bankách, pojišťovnách, spořitelnách, na poště)	89	504	122,23	101,12	157,36	126,06
4212 Úředníci na přepážkách a směnárnicích	44	1 313	124,47	104,10	157,30	131,06
4213 Pokladníci v obchodě, společném stravování apod.	66	1 522	84,60	68,18	105,87	86,98
4214 Prodavači vstupenek, jízdenek apod.	13	277	128,73	94,67	156,27	128,31
4215 Bookmakeři, krupiéři a úředníci sázkových kanceláří	27	391	110,71	75,27	196,32	123,30
4216 Inkasisté (výběřci dluhů)	11	58	123,50	91,40	184,98	141,63
4222 Recepční	64	194	107,81	70,01	150,30	111,67
4223 Telefonisté	31	490	118,36	85,33	179,00	127,90
4224 Informátoři	18	303	125,28	78,21	173,08	131,37
5112 Vlakvedoucí, vlakové čety, průvodčí (vč. palubních průvodčí)	8	380	164,38	152,68	178,71	164,83
5121 Pracovníci dohlížející nad obsluhujícím personálem, hospodyně	27	65	116,33	69,40	167,31	122,05

Výsledky ke dni 10. 9. 2010

Hodinový výdělek podle podskupin zaměstnání KZAM-R

kraj: Jihomoravský

Podskupiny zaměstnání KZAM-R	Výběrový soubor		Medián	Diferenciace		Průměr
	počet org. jednotek	počet zaměst.		1. decil	9. decil	
			Kč/hod	Kč/hod	Kč/hod	Kč/hod
5122 Kuchaři	59	605	83,27	58,80	125,70	88,69
5123 Čišníci, servírky	26	246	83,93	53,60	112,25	83,99
5132 Pečovatelé a pomoc.ošetřovatelé v zařiz.soc.péče, v nemocnicích	4	89	65,29	54,25	87,86	69,49
5149 Ostatní pracovníci zajišťující osobní služby jinde neuvedení	4	10	91,39	82,62	165,00	104,77
5161 Hasiči, požárníci	7	77	136,64	91,21	157,23	130,21
5169 Ostatní pracovníci ochrany a ostrahy jinde neuvedení	75	1 757	64,56	52,02	96,78	70,58
5211 Prodavači v obchodech	268	6 293	84,30	62,08	119,58	89,52
5212 Předváděči zboží	6	16	103,01	67,48	211,66	127,10
5220 Prodavači ve stáncích a na tržištích	6	12	90,63	70,97	99,94	87,22
6111 Pěstitelé polních plodin	10	67	68,93	58,68	80,06	69,16
6112 Ovocnáři, vinaři, chmelaři a ostatní pěst.plodin rost.na stromech	6	70	79,50	66,42	94,72	82,15
6113 Zahradníci a pěstitelé zahradních plodin a sazenic	13	97	80,22	72,30	108,91	87,08
6121 Chovatelé hospodářských zvířat (kromě drůbeže a včel)	16	260	83,13	64,21	108,70	85,13
6122 Chovatelé drůbeže	6	59	69,26	57,31	78,27	68,72
6129 Ostatní chovatelé, ošetřovatelé zvířat jinde neuved.(v rezerv.)	3	46	86,57	57,69	116,63	87,15
6141 Dělníci pro pěstění a ošetřování lesa	8	178	86,26	66,29	97,64	82,83
6142 Dělníci pro těžbu dřeva (kromě obsluhy pojízdných zařízení)	6	99	99,54	73,94	135,43	101,99
7122 Zedníci, kameníci, omítkáři	62	755	108,66	88,92	142,46	112,45
7123 Betonáři, děl.specializovaní na pokládání betonových povrchů	14	267	132,99	93,83	185,17	138,89
7124 Tesaři a truhláři	30	327	119,80	90,00	153,94	120,27
7125 Stavební montážníci	13	142	121,45	95,01	164,00	127,77
7126 Asfaltěři, dlaždiči	4	30	130,04	88,98	143,79	121,88
7129 Ost. stavební dělníci hlavní stav. výroby a prac.v ost. oborech	41	696	109,91	88,64	140,87	113,21
7134 Izolatéři	3	25	125,68	102,22	153,60	129,01
7136 Instalatéři, potrubáři, stavební zámečníci, klempíři	86	800	133,90	98,99	182,79	136,23
7137 Stavební a provozní elektrikáři	58	310	129,90	95,77	162,43	129,46
7139 Ostatní děl.zajišťující dokonč.stavební práce a děl.v příb.obor.	6	239	124,48	101,01	167,99	130,72
7141 Malíři a tapetáři	15	23	98,75	84,76	118,54	101,56
7142 Lakýrníci a pracovníci v příbuzných oborech	44	219	114,91	84,08	150,64	117,59
7211 Formíři a jádraři	6	295	125,67	97,17	144,96	123,24
7212 Svářeči, řezači plamenem a páječi	62	713	123,54	96,00	165,83	129,38
7213 Výrobci a opraváři výrobků a dílů z plechů	20	119	116,66	78,48	157,22	118,50
7214 Montéři kovových konstrukcí	10	47	130,93	103,14	164,20	131,04
7215 Montéři lan a zdvihacích zařízení (např. na lodích, letadlech)	6	72	141,13	102,67	176,34	140,60
7221 Kováři, obsluha kovacích lisů, obsluha bucharů	17	165	113,07	82,72	144,55	112,93
7222 Nástrojaři, kovomodeláři, kovodělníci, zámečníci	184	2 780	115,69	84,64	156,54	118,47
7223 Seřizovači a obsl. obráběcích strojů (kromě autom. a poloaut.)	82	1 641	130,16	95,66	179,09	133,96
7224 Brusiči, leštiči a ostříči nástrojů	31	336	115,99	84,59	165,89	122,67
7231 Mechanici a opraváři motorových vozidel	69	620	123,34	92,12	172,32	128,29
7234 Mechanici a opraváři kolejových vozidel	11	551	141,84	119,48	172,14	144,48
7235 Mechanici a opraváři obráběcích, zeměd. strojů a prům. zařízení	77	943	132,10	87,27	185,14	136,24
7239 Ostatní mechanici a opraváři strojů a zařízení bez elektro j.n.	59	428	121,84	76,21	166,69	121,60
7241 Elektromech., opraváři a seřizovači různých typů elektr. zařízení	190	2 980	116,89	71,98	175,64	121,75
7242 Mechanici, opraváři a seřizovači elektr. částí aut, letadel, lodí	23	249	135,59	109,85	170,17	139,01

Výsledky ke dni 10. 9. 2010

Hodinový výdělek podle podskupin zaměstnání KZAM-R

kraj: Jihomoravský

Podskupiny zaměstnání KZAM-R	Výběrový soubor		Medián	Diferenciace		Průměr
	počet org. jednotek	počet zaměst.		1. decil	9. decil	
			Kč/hod	Kč/hod	Kč/hod	Kč/hod
7243 Mechanici, seřizovači, opraváři elektronických zařízení	33	284	118,03	85,34	170,13	125,44
7244 Telefonní a telegrafní mechanici, montéři a opraváři	14	22	115,75	95,00	181,76	132,03
7246 Montéři a opraváři silnoproudých elektrických vedení	19	240	126,84	102,26	176,02	134,08
7247 Montéři a opraváři slaboproudých elektrických vedení	11	401	86,47	77,22	119,10	92,89
7311 Výrobci, mechanici a opraváři přesných přístrojů a zařízení	24	131	136,59	108,96	191,69	143,75
7321 Výrobci hrnčič., porcel. zboží, žáruvzd.výrobků, brus.kotoučů	7	431	134,78	106,69	162,79	135,17
7324 Malíři skla a keramiky a prac. v příb.obor. (vč.výrobců zrcadel)	3	30	135,23	96,56	147,21	132,16
7341 Tiskaři, sazeči (kromě obsluhy tiskárenských strojů)	3	21	142,47	128,07	168,16	142,00
7345 Knihvazači a pracovníci v příbuzných oborech	4	19	83,62	36,40	128,03	91,67
7346 Sítotiskaři, deskotiskaři a textilní tiskaři	3	33	103,80	72,15	120,39	101,73
7411 Zpracovatelé masa, ryb vč. uzeneňů a konzervovačů masa a ryb	15	289	112,11	90,87	140,30	114,37
7412 Zpracovatelé pekárenských a cukrářských výrobků	22	641	80,54	62,00	96,58	80,93
7419 Ostatní zpracovatelé - výrobci potravinářských výrobků	21	99	90,40	77,66	106,56	95,84
7421 Impregnační a úpraváři dřeva	3	51	93,69	74,14	163,45	108,17
7422 Umělečtí truhláři, řezbáři, výrobci a opraváři výrobků ze dřeva	21	283	118,00	90,04	149,41	118,27
7423 Seřizovači a seřizovači-obsluhovači dřevoobráběcích strojů	3	57	105,33	90,83	123,69	106,05
7431 Kvalifikovaní dělníci připravující přírodní vlákno pro další zprac.	3	145	58,33	53,17	97,00	64,79
7432 Přadláci, ruční tkalci, pletáři a jiní výrobci ručně vyráběn.tkanin	3	73	101,34	94,06	114,98	103,23
7436 Švadleny, vyšivači a pracovníci v příbuzných oborech	5	61	93,86	50,97	111,17	87,74
7437 Čalouníci a pracovníci v příbuzných oborech (vč. autočalouníků)	7	24	108,24	88,03	132,41	109,51
7439 Ost. dělníci při výrobě textilu, oděvů a výrobků z kůže, kožešin	6	339	83,31	74,90	90,71	84,04
7442 Obuvníci, včetně opravářů obuvi (kromě strojních obuvníků)	5	73	69,44	59,60	131,31	79,59
8111 Obsluha důlního zařízení a razících štítů	9	103	133,53	97,82	183,64	137,68
8112 Obsluha zařízení pro úpravu rudných a nerudných surovin	7	45	125,49	101,48	160,87	127,63
8113 Vrtáři, jeřábníci při ropných nebo plynových vrtech	4	211	162,66	125,94	223,31	170,27
8122 Obsluha zařízení ve slévárství (taviči, slévači)	15	502	117,27	87,39	147,01	116,78
8123 Obsluha zařízení na tepelné zpracování kovů	13	124	114,28	92,11	163,09	122,46
8125 Obsluha zařízení na tváření kovů ve válcovnách	3	203	100,52	86,18	120,76	102,43
8131 Obsluha pecí na výrobu skla a keramiky	6	289	149,02	85,23	201,39	145,94
8139 Obsluha ostatních zařízení na výrobu skla a keramiky	9	617	143,56	122,65	172,79	144,88
8141 Obsluha pily a jiného zařízení na zpracování dřeva	6	170	97,98	77,42	125,57	99,30
8149 Obsluha ostatních zařízení na zpracování dřeva a v papírnách	3	150	87,31	77,71	103,04	88,20
8159 Obsluha ostatních zařízení při chemické výrobě jinde neuvedená	25	98	111,16	80,05	139,17	111,01
8161 Obsluha zařízení při výrobě a rozvodu elektřiny	9	116	194,02	132,17	230,79	187,33
8162 Obsluha parních turbín, ohřivačů a motorů	40	180	114,70	76,80	195,15	127,95
8163 Obsluha zařízení při úpravě, čištění a rozvodu vody	31	400	120,53	93,99	159,90	123,96
8171 Obsluha automatických nebo poloautomatic. montážních linek	16	552	100,59	81,22	123,48	102,23
8172 Obsluha průmyslových robotů	6	76	100,18	69,55	124,34	101,24
8180 Obsluha strojů a zařízení pro práce na železničním svršku	14	80	120,02	98,34	157,78	124,42
8211 Obsluha automat. nebo poloaut. obráběcích strojů (kromě 722)	39	970	120,27	85,47	179,44	126,85
8212 Obsluha strojů na výrobu maltovin, vápna,cementu,prefabrikátů	12	196	141,18	95,35	191,52	144,27
8223 Obsluha strojů při konečné úpravě a nanášení ochr. povlaků	15	158	124,71	84,88	152,43	120,83
8231 Obsluha strojů na výrobu pryžových výrobků (např. obuvi)	3	751	105,10	89,78	126,03	107,00
8232 Obsluha strojů na výrobu plastových výrobků (vč. laminování)	8	365	115,09	81,86	150,41	118,25

Výsledky ke dni 10. 9. 2010

Hodinový výdělek podle podskupin zaměstnání KZAM-R

kraj: Jihomoravský

Podskupiny zaměstnání KZAM-R	Výběrový soubor		Medián	Diferenciace		Průměr
	počet org.	počet		1. decil	9. decil	
	jednotek	zaměst.	Kč/hod	Kč/hod	Kč/hod	Kč/hod
8240 Obsluha automat. nebo poloautomat. dřevoobráběcích strojů	4	38	91,11	73,35	174,31	106,59
8251 Obsluha tiskárenských strojů	5	212	125,30	82,41	242,04	141,91
8254 Obsluha kopírovacích strojů	10	19	110,41	68,87	143,56	110,26
8264 Obsluha strojů na bělení, barvení, čištění, praní, žehlení textilu	5	240	85,48	67,73	106,02	86,53
8269 Obsluha ost.str. na výrobu textilních, kožešin.a kožen.výrobků	3	339	94,10	75,27	113,12	95,13
8273 Obsluha strojů na mletí zrn a koření	7	78	95,51	71,48	124,76	96,46
8274 Obsluha strojů na zpracování mouky, výrobu pečiva, čokolády	8	903	95,32	62,22	132,05	96,94
8281 Montážní dělníci montující mechanická zařízení (stroje, vozidla)	21	1 528	93,25	73,75	131,78	100,64
8282 Montážní dělníci montující elektrická zařízení	19	1 795	107,12	79,31	150,96	109,68
8283 Montážní dělníci montující elektronická zařízení	8	934	88,90	68,97	120,41	92,95
8284 Montážní dělníci montující výrobky z kovů, pryže a plastů	12	1 134	87,11	69,20	110,21	89,26
8285 Montážní dělníci montující výrobky ze dřeva a podob. materiálů	4	82	95,00	81,64	108,21	95,65
8287 Montážní dělníci montující výrobky z kombinovaných materiálů	5	277	91,07	73,83	123,42	96,51
8290 Obsluha jiných stacionárních zařízení a ostatní montážní dělníci	26	682	92,72	76,04	124,48	98,57
8311 Strojvedoucí	21	770	192,17	169,41	205,96	188,54
8313 Dělníci zabezpečující sestavování vlaků (brzdaři, výhybkáři)	14	557	145,47	131,31	158,46	144,59
8321 Řidiči osobních a malých dodávkových automobilů, taxikáři	67	213	113,49	82,80	160,19	119,00
8323 Řidiči autobusů, trolejbusů a tramvají	14	1 981	133,92	98,14	158,31	130,97
8324 Řidiči nákladních automobilů a tahačů	165	2 155	105,76	70,62	142,68	106,00
8326 Řidiči speciálních vozidel	35	246	131,99	103,03	161,53	132,55
8331 Obsluha zemědělských a lesních strojů	21	332	89,51	75,14	109,56	91,54
8332 Obsluha zemních a příbuzných strojů	54	373	128,92	104,47	175,20	135,56
8333 Obsluha jeřábů, zdvihacích a podobných manipulačních zařízení	44	435	94,27	70,54	129,10	99,65
8334 Obsluha vysokozdvížných a ostatních motorových vozíků	122	1 177	109,92	84,80	140,88	111,21
9132 Pomocníci a uklízeči v kancelářích, hotelích, nemocnicích ap.	245	1 987	62,69	50,58	90,67	67,51
9141 Domovníci, správci domu	37	115	74,73	55,58	119,63	83,46
9151 Poslíčci, nosiči zavazadel a doručovatelé	7	16	118,03	56,62	139,06	107,99
9152 Vrátní, hlídači, uváděči a šatnářky	88	635	65,89	51,40	91,07	69,71
9161 Sběrači odpadků, popeláři	8	178	106,07	75,52	111,66	100,68
9162 Metaři, čističi záchodků, žump, kanálů a podobných zařízení	9	60	117,41	94,63	139,17	116,08
9211 Pomocníci a nekvalifikovaní dělníci v zemědělství	9	63	71,25	58,45	97,64	74,30
9312 Pomocníci a nekvalif. dělníci na stavbách a údržbě silnic,přehrad	11	51	106,64	90,99	124,27	106,47
9313 Pomocníci a nekvalifikovaní dělníci na stavbách budov	11	47	101,45	70,00	176,21	107,88
9321 Pomocníci a nekvalifikovaní montážní a manipulační dělníci	88	1 420	90,09	61,62	136,20	95,97
9322 Ruční baliči a pytlouači	18	83	92,13	74,01	116,91	95,69
9323 Dělníci nádvorní skupiny (pomocní montéři)	21	309	79,01	50,00	107,52	78,63
9333 Vazači a nosiči břemen, přístavní dělníci (dokaři)	17	77	95,81	73,70	113,99	95,15
9339 Pomocníci a nekvalif. pracovníci v dopravě, ve skladech, v telek.	121	1 649	90,92	71,41	126,32	95,07

2. čtvrtletí 2010

RSCP - podnikatelská sféra

PS-V6

Výsledky ke dni 10. 9. 2010

Hodinový výdělek
podle kategorií zaměstnání

kraj: Jihomoravský

Kategorie zaměstnání	Struktura zaměstnanců	Medián	Diferenciace		Průměr
			1. decil	9. decil	
	%	Kč/hod	Kč/hod	Kč/hod	Kč/hod
D Manuální pracovníci	52,0	97,65	61,78	152,50	103,83
T Nemanuální pracovníci	48,0	154,14	91,21	294,74	185,99
Relace D/T (%)		63,4	67,7	51,7	55,8
C E L K E M - podnikatelská sféra	100	118,00	70,94	228,90	143,27

manuální pracovníci - zaměstnanci s převážně manuálním charakterem práce (hlavní třída KZAM-R 6-9 a vybraná zaměstnání hl. třídy 5)

nemanuální pracovníci - zaměstnanci s převážně nemanuálním charakterem práce (hlavní třída KZAM-R 1-4 a vybraná zaměstnání hl. třídy 5)

2. čtvrtletí 2010

RSCP - podnikatelská sféra

PS-V8

Výsledky ke dni 10. 9. 2010

Hodinový výdělek
podle pohlaví

kraj: Jihomoravský

Pohlaví	Struktura zaměstnanců	Medián	Diferenciace		Průměr
			1. decil	9. decil	
	%	Kč/hod	Kč/hod	Kč/hod	Kč/hod
M Muž	60,8	131,01	80,00	256,71	160,52
Ž Žena	39,2	100,41	61,78	180,08	116,53
Relace Ž/M (%)		76,6	77,2	70,1	72,6
C E L K E M - podnikatelská sféra	100	118,00	70,94	228,90	143,27

Hrubá měsíční mzda a její složky, diference, placená doba v podnikatelské sféře

kraj: Jihomoravský

Medián hrubé měsíční mzdy 20 812 Kč/měs

Diference

1. decil - 10 % hodinových výdělků menších než	12 421 Kč/měs
1. kvartil - 25 % hodinových výdělků menších než	15 727 Kč/měs
Medián - 50 % hodinových výdělků menších než	20 812 Kč/měs
3. kvartil - 25 % hodinových výdělků větších než	28 824 Kč/měs
9. decil - 10 % hodinových výdělků větších než	40 599 Kč/měs

Průměr hrubé měsíční mzdy 25 514 Kč/měs

Vybrané složky hrubé měsíční mzdy

prémie a odměny	15,8 %
příplatky za přesčas	0,5 %
příplatky ostatní	3,0 %
náhrady	6,7 %
odměny za pohotovost	0,2 %

Průměrná placená doba 172,6 hod/měs

Výsledky ke dni 10. 9. 2010

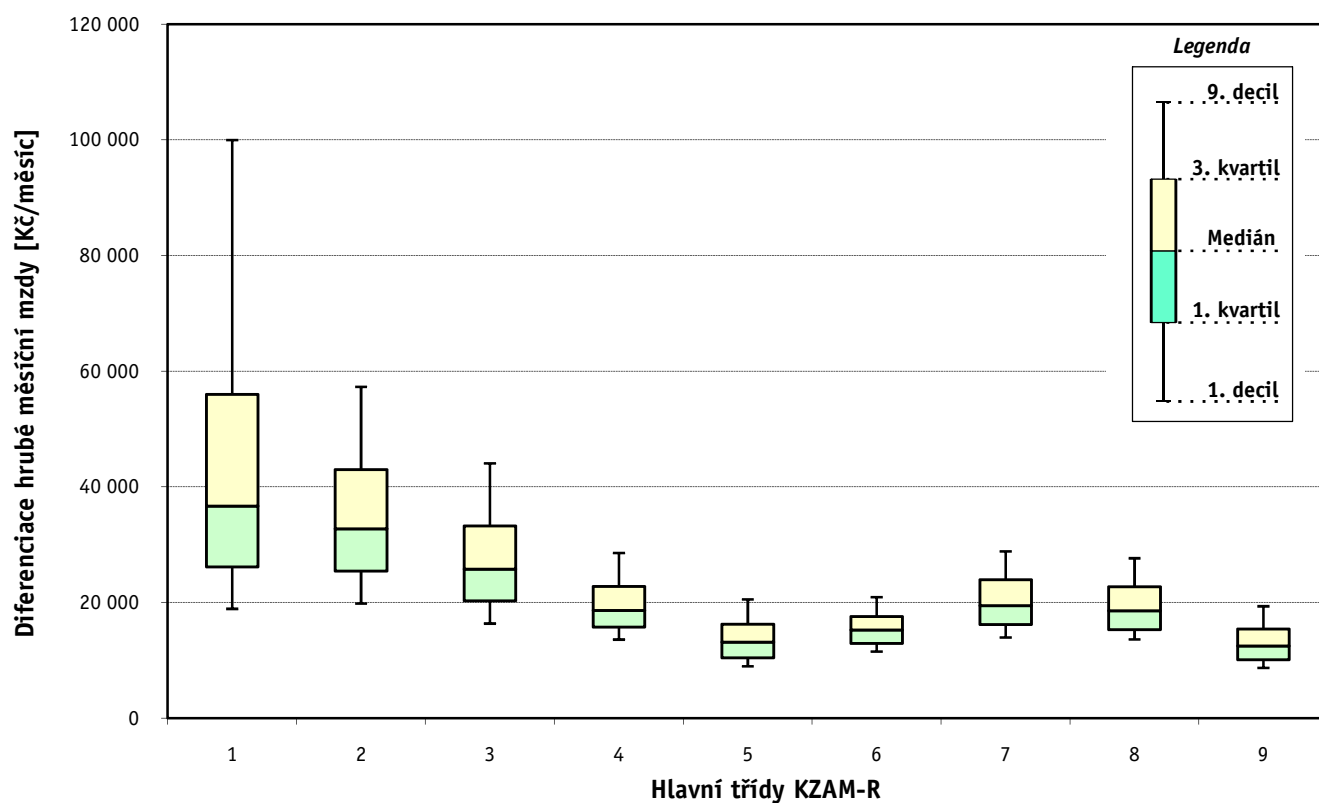
Hrubá měsíční mzda a její složky, diference, placená doba podle hlavních tříd zaměstnání KZAM-R

kraj: Jihomoravský

Hlavní třída zaměstnání KZAM - R	Struktura zaměstnanců	Medián
	%	Kč/měs

1 Zákodárci, vedoucí a řídící pracovníci	7,4	36 672
2 Vědečtí a odborní duševní pracovníci	12,8	32 745
3 Techničtí, zdravotničtí a pedagogičtí pracovníci	20,0	25 800
4 Nižší administrativní pracovníci	7,8	18 616
5 Provozní pracovníci ve službách a obchodu	8,5	13 142
6 Dělníci v zemědělství, lesnictví a rybářství	1,1	15 248
7 Řemeslníci, výrobci a zpracovatelé	17,6	19 460
8 Obsluha strojů a zařízení	18,1	18 603
9 Pomocní a nequalifikovaní pracovníci	6,7	12 507

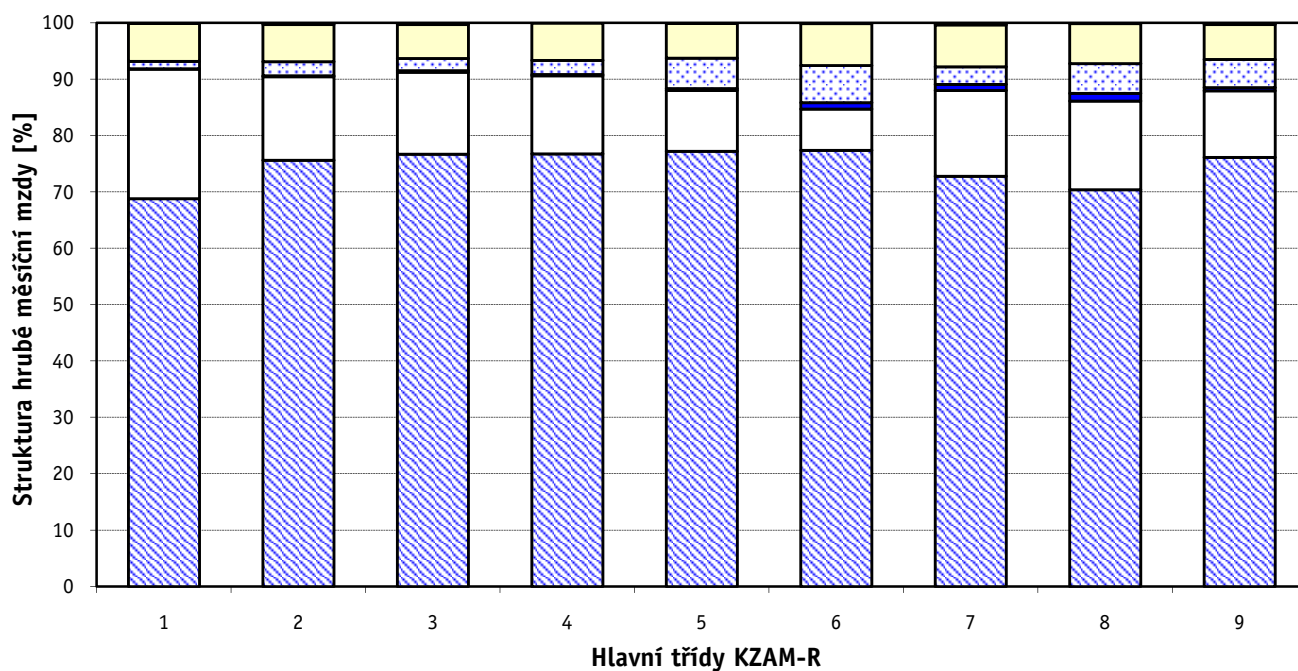
C E L K E M - podnikatelská sféra	100	20 812
--	------------	---------------



Hrubá měsíční mzda a její složky, diference, placená doba podle hlavních tříd zaměstnání KZAM-R

kraj: Jihomoravský

Diference				Průměr	Vybrané složky hrubé měsíční mzdy					Placená doba
1. decil	1. kvartil	3. kvartil	9. decil		prémie a odměny	příplatky za přesčas	příplatky ostatní	náhrady	odměny za pohotovost	
Kč/měs	Kč/měs	Kč/měs	Kč/měs	Kč/měs	%	%	%	%	%	hod/měs
18 910	26 147	56 004	100 000	53 173	23,0	0,1	1,3	6,8	0,1	171,6
19 817	25 429	42 982	57 323	37 234	14,8	0,2	2,5	6,6	0,3	171,5
16 371	20 315	33 231	44 065	28 633	14,5	0,3	2,2	6,1	0,3	170,9
13 605	15 766	22 777	28 590	20 261	13,9	0,2	2,5	6,7	0,0	169,3
8 990	10 460	16 286	20 531	14 218	10,8	0,3	5,4	6,2	0,0	171,8
11 536	12 935	17 575	20 947	15 620	7,3	1,1	6,6	7,4	0,1	179,3
13 953	16 189	23 950	28 848	20 683	15,2	1,1	3,1	7,4	0,4	175,0
13 627	15 340	22 719	27 656	19 764	15,8	1,3	5,3	7,1	0,1	174,9
8 690	10 090	15 409	19 349	13 387	11,8	0,6	5,0	6,2	0,3	171,9
12 421	15 727	28 824	40 599	25 514	15,8	0,5	3,0	6,7	0,2	172,6



▨ hlavní část mzdy za práci □ prémie a odměny ■ příplatky za přesčas ▨ příplatky ostatní □ náhrady ■ odměny za pohotovost

1. - 2. čtvrtletí 2010**RSCP - podnikatelská sféra**

Výsledky ke dni 10. 9. 2010

**Hrubá měsíční mzda a její složky, diference, placená doba
podle podskupin zaměstnání KZAM-R**kraj: **Jihomoravský**

Podskupiny zaměstnání KZAM-R	Počet zaměstnanců přepočtený podle placených měsíců	Medián
		Kč/měs
1210 Ředitelé a prezidenti velkých organizací, podniků	307	110 865
1221 Vedoucí pracovníci v zemědělství, lesnictví, rybářství a myslivosti	121	34 248
1222 Vedoucí pracovníci v průmyslu (ve výrobě)	602	48 816
1223 Vedoucí pracovníci ve stavebnictví a zeměměřičtví	242	65 835
1224 Vedoucí pracovníci ve velkoobchodě a v maloobchodě	1 028	24 931
1225 Vedoucí pracovníci v restauracích a hotelích	22	26 735
1226 Vedoucí pracovníci v dopravě, skladování, telekomunik. a na poštovních úřadech	458	27 024
1227 Vedoucí pracovníci v organizacích zaměřených na poskytování obchodních služeb	278	55 915
1228 Vedoucí pracovníci v pečovatelských, úklidových a podobných službách	71	25 970
1229 Vedoucí pracovníci dílčích celků jinde neuvedení (kulturních, zdravotn., školských)	410	39 912
1231 Vedoucí pracovníci finančních a hospodářských (správních) útvarů	489	56 679
1232 Vedoucí pracovníci personálních útvarů a útvarů průmyslových vztahů	154	57 215
1233 Vedoucí pracovníci obytných útvarů (včetně průzkumu trhu)	461	62 846
1234 Vedoucí pracovníci reklamních útvarů a útvarů pro styk s veřejností	71	36 032
1235 Vedoucí pracovníci zásobovacích útvarů	210	39 220
1236 Vedoucí pracovníci výpočetních útvarů	119	49 163
1237 Vedoucí pracovníci výzkumných a vývojových útvarů	280	53 558
1239 Vedoucí pracovníci ostatních útvarů jinde neuvedení	574	45 788
1311 Vedoucí, ředitelé v zemědělství, lesnictví, rybářství a myslivosti	36	29 264
1312 Vedoucí, ředitelé v průmyslu (ve výrobě)	202	45 933
1313 Vedoucí, ředitelé ve stavebnictví a zeměměřičtví	81	56 831
1314 Vedoucí, ředitelé ve velkoobchodu a maloobchodu	1 019	17 829
1315 Vedoucí, ředitelé v restauracích a hotelích	46	26 319
1316 Vedoucí, ředitelé v dopravě, skladování, telekomunikacích a na poštovních úřadech	176	34 066
1317 Vedoucí, ředitelé v podnicích poskytujících obchodní služby	105	67 077
1318 Vedoucí, ředitelé pečovatelských, úklidových a podobných služeb	18	24 395
1319 Vedoucí, ředitelé malých organizací ostatní (kultura, zdravotnictví, školství)	101	37 014
2111 Fyzikové a astronomové	26	27 865
2113 Chemici	102	26 393
2114 Geologové, geofyzici, geodeti, hydrologové apod.	120	30 888
2119 Ostatní vědci a odborníci v příbuzných oborech jinde neuvedení	432	30 489
2121 Matematici a odborníci v příbuzných oborech	81	39 455
2131 Projektanti a analytici výpočetních systémů	223	51 001
2132 Programátoři	2 424	39 009
2139 Ostatní odborníci zabývající se výpočetní technikou jinde neuvedení	882	41 373
2141 Hlavní architekti, architekti a plánovači měst, urbanisté, dopravních sítí	22	28 621
2142 Projektanti staveb a areálů, stavební inženýři	714	36 963
2143 Projektanti elektrotechnických zařízení, elektroinženýři	487	37 018
2144 Projektanti elektronických systémů a telekomunikačních sítí, inženýři - elektronici	430	42 923
2145 Projektanti a konstruktéři strojních zařízení, strojní inženýři	947	36 035
2146 Chemičtí inženýři, technologové	81	45 227
2147 Důlní a hutní inženýři, technologové, metalurgové	17	32 756
2149 Ostatní architekti, projektanti, konstruktéři a techničtí inženýři (tvůrčí pracovníci)	457	35 181
2211 Bakteriologové, biologové, ekologové, zoologové a odborníci v příbuzných oborech	69	27 043

Hrubá měsíční mzda a její složky, diference, placená doba podle podskupin zaměstnání KZAM-R

kraj: Jihomoravský

Diference				Průměr	Vybrané složky hrubé měsíční mzdy					Placená doba
1. decil	1. kvartil	3. kvartil	9. decil		prémie a odměny	příplatky za přesčas	příplatky ostatní	náhrady	odměny za pohotovost	
Kč/měs	Kč/měs	Kč/měs	Kč/měs	Kč/měs	%	%	%	%	%	hod/měs
40 944	65 303	213 306	449 242	188 186	41,0	0,0	0,4	5,9	0,0	168,8
18 221	25 793	48 765	62 515	39 110	24,2	0,2	0,7	5,4	1,3	172,1
28 501	35 496	73 080	121 223	65 051	17,8	0,3	1,1	6,4	0,1	168,7
29 974	41 746	123 503	232 078	108 917	49,4	0,2	0,5	5,6	0,0	174,7
17 078	20 240	35 006	58 457	33 228	16,8	0,3	2,4	7,1	0,0	174,3
18 475	22 640	35 359	36 931	28 543	8,8	0,2	7,9	6,8	0,0	171,7
22 615	23 872	42 165	66 087	38 458	12,9	0,2	1,8	7,2	0,4	162,9
29 496	40 709	85 562	149 581	77 512	27,5	0,0	2,5	7,0	0,0	171,0
18 990	20 865	33 523	46 466	29 801	13,3	0,1	2,6	4,6	0,1	172,1
26 425	32 358	57 186	79 696	48 704	14,6	0,1	4,2	7,0	0,0	174,8
29 177	39 667	91 167	157 622	79 537	24,7	0,0	0,6	6,5	0,0	169,2
25 692	36 961	90 063	129 367	70 023	16,5	0,0	1,3	5,9	0,0	168,7
32 133	43 821	100 305	154 324	87 235	29,6	0,0	2,1	6,1	0,0	168,1
19 185	21 839	53 862	85 685	48 606	20,8	0,2	2,4	6,5	0,0	169,1
22 865	29 326	57 235	89 854	48 793	16,0	0,2	0,5	5,6	0,1	169,5
28 922	37 016	87 356	104 977	64 284	19,5	0,0	1,0	6,7	0,3	168,3
30 081	37 980	78 446	126 317	69 127	15,6	0,0	4,3	6,7	0,2	169,9
25 521	33 586	66 389	106 329	58 197	22,4	0,1	4,1	6,8	0,1	168,9
20 528	23 355	37 021	57 058	33 192	22,3	0,1	0,0	5,7	0,0	172,0
27 622	33 677	77 186	110 845	62 091	23,3	0,2	1,5	6,4	0,1	167,5
30 388	39 867	86 668	145 048	76 201	34,3	0,1	0,2	7,3	0,2	172,4
13 041	14 729	26 802	40 455	24 946	13,9	0,3	3,8	7,7	0,0	172,4
15 000	20 421	32 272	45 384	29 901	8,4	0,0	3,7	4,1	0,0	171,4
26 303	29 750	42 663	54 249	37 687	13,8	0,1	1,5	6,5	0,0	163,9
35 994	46 746	92 354	123 371	81 528	30,9	0,0	1,7	6,5	0,0	172,0
20 488	23 146	29 978	70 750	30 133	17,6	0,1	5,2	4,1	0,0	171,9
23 614	28 662	51 366	89 344	47 383	17,8	0,0	1,6	5,7	0,1	171,6
17 504	19 022	36 777	55 620	31 095	13,2	0,7	0,9	3,9	0,0	173,6
18 360	20 865	32 420	38 955	27 438	20,0	0,0	0,5	4,6	0,0	167,0
19 650	24 308	51 526	77 833	42 845	27,8	0,1	0,1	7,4	0,2	167,5
22 389	25 717	38 423	51 553	35 053	12,4	0,1	8,1	6,6	0,0	169,6
23 258	31 914	49 425	60 664	42 363	26,5	0,0	16,1	8,5	0,0	172,0
30 225	39 739	67 829	88 982	57 545	11,5	0,2	2,1	6,5	0,3	172,1
27 824	32 852	49 279	64 167	44 091	11,3	0,8	2,9	6,0	0,9	173,4
25 326	31 240	57 433	80 138	48 601	10,8	0,2	2,5	6,5	1,0	171,1
18 420	19 477	35 413	45 211	29 809	23,1	0,0	0,4	8,5	0,0	172,0
24 453	28 700	53 755	78 222	45 927	28,6	0,2	0,7	6,6	0,1	169,6
24 025	29 101	46 416	60 073	40 122	12,2	0,3	1,3	5,7	0,4	168,8
28 735	34 546	54 506	70 418	47 930	9,1	0,5	0,8	6,4	1,3	172,7
24 367	29 634	43 881	56 142	38 668	7,3	0,3	0,4	6,2	0,0	169,2
24 587	37 806	60 245	78 399	50 878	12,3	0,2	0,3	5,3	0,0	170,1
22 531	27 091	78 898	118 363	57 854	18,6	0,0	3,5	8,8	1,4	165,0
23 911	28 718	43 656	57 193	38 908	13,4	0,4	0,6	6,6	0,2	171,3
19 476	21 670	32 700	39 542	29 270	14,3	0,1	0,4	6,3	0,1	168,6

1. - 2. čtvrtletí 2010**RSCP - podnikatelská sféra**

Výsledky ke dni 10. 9. 2010

**Hrubá měsíční mzda a její složky, diference, placená doba
podle podskupin zaměstnání KZAM-R**kraj: **Jihomoravský**

Podskupiny zaměstnání KZAM-R	Počet zaměstnanců přepočtený podle placených měsíců	Medián
		Kč/měs
2212 Farmakologové, anatomové, biochemici, fyziologové, patologové	25	25 474
2213 Agronomové, šlechtitelé a odborníci v příbuzných oborech	196	27 079
2221 Lékaři, ordináři (kromě zubních lékařů)	110	35 437
2224 Farmaceuti, magistři v lékárně, lékárníci	103	35 842
2311 Vědeckopedagogičtí pracovníci	3 376	32 441
2319 Ostatní učitelé na vysokých školách	154	25 257
2359 Ostatní odborní pedagogičtí pracovníci jinde neuvedení (odborní instruktoři)	41	38 746
2411 Odborní pracovníci na úseku účetnictví, financí, daní, apod., hlavní účetní	686	33 798
2412 Odborní pracovníci na úseku zaměstnaneckých, personálních věcí	245	33 996
2413 Odborní pracovníci v bankovníctví a pojišťovnictví	1 517	30 785
2419 Ostatní odborní pracovníci v oblasti podnikání	600	37 693
2421 Právníci, právní poradci (mimo advokacie a soudnictví)	146	39 610
2429 Ostatní odborníci v právní oblasti jinde neuvedení	12	22 735
2432 Odborní pracovníci knihoven (kromě řadových)	26	20 322
2433 Odborní pracovníci v informacích (např. vti)	40	31 284
2441 Ekonomové - vědeckí pracovníci, specialisté, experti	469	33 392
2447 Tlumočníci a překladatelé	14	41 027
2451 Spisovatelé, autoři, kritikové, novináři, redaktoři	138	26 268
2452 Sochaři, malíři, umělečtí restaurátoři, grafici a výtvarníci	36	30 226
2455 Režiséři, scenáristé, dramaturgové divadel a filmu rozhlasu a televize, vypravěči	23	29 785
2470 Odborní administrativní pracovníci jinde neuvedení	886	26 982
3111 Technici ve fyzikálních a příbuzných oborech	107	22 219
3112 Stavební technici	887	32 598
3113 Elektrotechnici	944	31 265
3114 Elektronici a technici v radiokomunikacích a telekomunikacích	412	31 357
3115 Strojírenští technici	1 758	26 170
3116 Chemičtí technici	132	25 213
3117 Důlní a hutní technici	141	29 888
3118 Technici v kartografii, kresličtí a zeměměřičtí	355	26 161
3119 Ostatní techničtí pracovníci jinde neuvedení	2 546	25 578
3121 Poradci ve výpočetní technice	441	44 595
3122 Operátoři a obsluha výpočetní techniky	453	31 775
3123 Operátoři průmyslových robotů, nc strojů	203	27 425
3129 Ostatní technici ve výpočetní technice jinde neuvedení	89	28 353
3132 Obsluha zařízení pro záznam zvuku,obrazu,operátoři kamery	84	29 184
3133 Obsluha vysílacího a telekomunikačního zařízení (vč. telegrafu)	87	21 126
3134 Obsluha lékařských zařízení	13	28 966
3151 Kolaudační technici a technici protipožární ochrany	33	32 062
3152 Bezpečnostní technici a technici pro kontrolu zdravotní nezávadnosti a jakosti	557	24 242
3160 Technici železničního provozu	770	30 455
3211 Technici a laboranti v oblasti biologie a v příbuzných oborech	330	18 934
3212 Technici v agronomii, v lesnictví a v zemědělství	370	24 118
3221 Asistenti zdravotničtí	20	24 491
3228 Farmaceutičtí asistenti	79	20 102

Hrubá měsíční mzda a její složky, diference, placená doba podle podskupin zaměstnání KZAM-R

kraj: Jihomoravský

Diference				Průměr	Vybrané složky hrubé měsíční mzdy					Placená doba
1. decil	1. kvartil	3. kvartil	9. decil		prémie a odměny	příplatky za přesčas	příplatky ostatní	náhrady	odměny za pohotovost	
Kč/měs	Kč/měs	Kč/měs	Kč/měs	Kč/měs	%	%	%	%	%	hod/měs
16 477	18 638	31 311	58 033	28 930	18,9	0,0	0,8	8,0	0,1	169,7
19 425	21 907	33 288	39 327	28 392	11,5	0,0	5,8	7,2	0,1	172,3
18 400	27 004	42 021	48 658	35 573	3,8	0,4	2,8	6,0	1,4	173,8
26 105	31 210	43 595	55 258	38 693	14,3	1,2	1,7	7,8	0,0	175,2
21 216	25 290	44 106	60 325	37 864	15,8	0,0	11,7	8,7	0,1	172,1
19 362	21 600	29 212	35 868	26 960	10,8	0,0	16,3	5,9	0,0	172,3
27 838	30 880	49 375	68 525	43 308	20,2	0,0	0,6	5,4	0,0	170,6
22 366	27 435	45 165	67 784	41 352	15,3	0,1	1,9	6,5	0,0	169,3
22 753	27 658	46 222	61 987	39 785	14,0	0,1	1,7	6,1	0,0	169,4
19 675	25 000	41 361	56 738	35 694	21,3	0,0	0,8	6,7	0,0	171,1
24 495	29 661	53 888	81 855	48 453	17,7	0,1	1,8	6,1	0,2	166,8
26 245	31 053	55 058	79 127	50 803	20,5	0,0	1,5	6,2	0,0	168,7
16 027	18 444	30 041	104 774	37 911	21,0	0,0	0,1	5,8	0,0	168,2
14 392	17 192	31 172	37 196	23 856	16,6	0,0	0,9	3,9	0,0	168,1
18 874	20 970	39 181	47 261	31 804	8,1	0,3	3,1	6,0	0,0	172,9
21 739	26 416	44 176	64 042	40 253	21,1	0,1	0,8	6,4	0,1	169,4
18 488	28 655	52 723	62 712	50 970	23,9	0,2	0,1	7,6	0,0	172,0
17 705	20 428	31 063	35 186	26 879	8,3	0,0	2,5	6,4	1,4	171,8
20 302	24 919	43 247	48 009	34 506	8,6	0,0	0,2	5,3	0,0	170,6
25 752	26 547	35 140	44 533	32 176	3,4	0,0	0,6	6,4	0,0	167,7
20 434	22 568	32 139	40 053	29 195	11,3	0,1	4,0	7,3	0,0	171,2
14 677	17 170	27 811	31 750	23 020	14,1	0,2	1,0	6,7	0,0	168,2
21 859	26 780	40 967	50 360	35 512	19,4	0,6	1,0	7,0	0,1	171,6
20 422	25 793	42 795	53 949	35 433	7,7	0,6	6,8	6,0	2,1	166,9
20 201	25 139	43 008	61 653	36 549	11,9	0,7	2,7	4,8	2,0	171,6
16 889	20 721	32 641	40 656	27 834	14,7	0,8	2,9	6,2	0,1	169,1
17 298	20 694	32 952	42 739	27 361	18,4	0,3	3,5	6,2	0,2	165,3
17 971	23 500	50 033	67 997	38 324	18,8	0,2	3,1	7,8	1,4	167,1
18 061	21 800	31 038	36 911	27 231	17,5	0,2	2,5	5,6	0,0	167,7
17 611	20 659	32 096	39 426	27 617	14,9	0,5	5,1	6,2	0,3	170,4
23 140	30 985	59 909	77 364	49 109	17,9	0,2	0,9	6,7	0,6	171,5
19 204	23 811	39 983	50 608	33 758	11,0	0,1	1,6	6,3	0,5	170,3
19 519	21 911	32 808	39 053	28 493	13,4	2,0	9,2	5,9	0,0	175,7
15 768	21 078	36 488	48 968	30 394	14,5	0,2	1,5	6,0	0,9	169,7
21 527	25 182	34 630	38 855	30 152	5,1	0,8	5,0	4,5	0,5	170,6
15 066	17 307	23 960	40 519	23 412	8,7	0,1	5,1	6,9	0,6	156,5
18 066	19 800	32 194	46 149	28 988	4,8	0,9	3,6	7,7	5,2	175,7
22 325	24 981	34 406	36 004	30 468	9,0	0,9	8,0	9,3	4,4	171,1
16 936	19 754	30 886	42 981	27 685	10,9	0,5	2,5	5,8	0,4	168,3
26 783	28 395	32 511	35 726	30 823	4,0	1,2	11,4	8,5	0,4	164,5
12 926	14 218	23 195	29 237	19 954	15,9	0,2	3,7	6,8	0,1	171,9
18 176	20 057	28 211	33 114	24 973	13,7	0,1	1,6	5,2	0,5	172,3
12 492	13 003	25 104	26 752	21 690	9,4	0,0	9,5	5,2	0,0	169,2
13 421	17 468	22 903	25 912	20 118	14,8	0,5	1,7	7,1	0,0	173,5

1. - 2. čtvrtletí 2010**RSCP - podnikatelská sféra**

Výsledky ke dni 10. 9. 2010

**Hrubá měsíční mzda a její složky, diference, placená doba
podle podskupin zaměstnání KZAM-R**kraj: **Jihomoravský**

Podskupiny zaměstnání KZAM-R	Počet zaměstnanců přepočtený podle placených měsíců	Medián
		Kč/měs
3231 Ošetřovatelé, všeobecné zdravotní sestry	154	18 833
3342 Pedagogové v oblasti dalšího vzdělávání	22	29 634
3349 Ostatní pedagogové jinde neuvedení	23	39 893
3411 Zprostředkovatelé finančních transakcí, obchodu s cennými papíry, devizami	228	28 701
3412 Pojišťovací agenti	509	26 471
3415 Obchodní cestující, profesionální poradci v obchodě, obchodní zástupci	1 243	33 514
3416 Nákupčí	771	26 290
3417 Odhadci a zbožíznalci	71	23 785
3419 Ostatní pracovníci - obchodní zprostředkovatelé jinde neuvedení	54	32 490
3421 Obchodní agenti	1 168	26 730
3422 Odbytoví a přepravní agenti	1 203	24 409
3423 Zprostředkovatelé práce a agenti pracovních úřadů	17	32 867
3429 Ostatní obchodní agenti a makléři jinde neuvedení	62	26 934
3431 Odborné sekretářky, sekretáři	592	25 044
3433 Pracovníci v oblasti účetnictví, fakturace, rozpočetnictví, kalkulace	2 655	23 368
3434 Pracovníci v oblasti statistiky a matematiky	49	27 333
3435 Pracovníci v oblasti práce a mezd (kromě účetních)	124	27 969
3436 Referenti osobních oddělení	244	25 530
3439 Ostatní odborní administrativní pracovníci jinde neuvedení	1 811	23 507
3449 Ostatní celní a daňoví pracovníci a pracovníci v příbuzných oborech	51	26 367
3471 Aranžéři, průmysloví a komerční návrháři, bytoví architekti	57	21 223
4112 Kancelářští a manipulační pracovníci a obsluha zařízení na zpracování textu	77	19 629
4113 Pracovníci přípravy dat výpočetní techniky	209	17 333
4115 Sekretářky, sekretáři	1 338	20 201
4121 Nižší účetní	331	20 208
4122 Nižší statistici	14	23 190
4123 Nižší finanční, daňoví úředníci a úředníci v příbuzných oborech	218	25 652
4131 Úředníci ve skladech	2 091	17 881
4132 Úředníci ve výrobě (např. výrobní plánovači)	324	22 591
4133 Úředníci v dopravě a v přepravě (dispečeri, kontrolori apod.)	474	24 341
4141 Řadoví knihovníci, archiváři, evidenční pracovníci	93	18 836
4142 Poštovní doručovatelé, úředníci v třídárnách	1 694	16 711
4190 Ostatní nižší úředníci jinde neuvedení	198	19 096
4211 Pokladníci (v bankách, pojišťovnách, spořitelnách, na poště)	482	20 966
4212 Úředníci na přepážkách a směnárnicích	1 164	19 917
4213 Pokladníci v obchodě, společném stravování apod.	1 252	15 095
4214 Prodáváči vstupenek, jízdenek apod.	257	21 203
4215 Bookmakeři, krupiéři a úředníci sázkových kanceláří	347	19 010
4216 Inkasisté (výběrčí dluhů)	51	21 362
4222 Recepční	168	19 083
4223 Telefonisté	407	20 572
4224 Informátoři	255	23 165
5121 Pracovníci dohlížející nad obsluhujícím personálem, hospodyně	61	20 141
5122 Kuchaři	568	14 527

Hrubá měsíční mzda a její složky, diferenciacie, placená doba podle podskupin zaměstnání KZAM-R

kraj: Jihomoravský

Diferenciacie				Průměr	Vybrané složky hrubé měsíční mzdy					Placená doba
1. decil	1. kvartil	3. kvartil	9. decil		prémie a odměny	příplatky za přesčas	příplatky ostatní	náhrady	odměny za pohotovost	
Kč/měs	Kč/měs	Kč/měs	Kč/měs	Kč/měs	%	%	%	%	%	hod/měs
15 173	16 882	21 452	24 580	19 936	5,0	0,1	4,5	8,1	0,3	165,6
14 610	20 700	46 032	51 611	31 765	10,6	0,5	0,3	5,7	0,0	171,7
27 225	35 396	45 445	55 872	41 164	22,6	0,1	0,5	6,8	0,0	171,3
18 754	22 026	39 637	51 709	35 266	17,1	0,1	0,2	6,7	0,0	171,2
16 643	20 177	36 323	46 623	30 868	9,3	0,1	0,6	7,6	0,0	171,6
20 012	25 621	44 707	56 353	37 177	25,1	0,1	2,4	6,1	0,0	169,8
17 386	20 784	33 280	42 714	28 834	11,0	0,2	1,0	6,6	0,0	168,1
15 844	17 685	27 594	38 216	25 156	11,6	0,3	1,1	7,2	0,0	170,2
22 113	28 245	45 983	55 000	36 945	17,4	0,1	0,3	6,2	0,0	172,8
17 451	19 996	35 558	47 942	30 821	17,5	0,1	2,1	5,9	0,0	168,5
16 435	19 600	31 109	39 836	27 242	17,1	0,4	4,8	6,4	0,0	169,3
17 476	20 544	48 319	53 374	36 840	40,9	0,0	0,0	8,3	0,0	172,4
19 991	23 802	30 116	34 753	27 164	15,2	0,1	6,4	6,1	0,0	171,1
16 504	20 459	32 698	42 686	28 407	13,7	0,1	5,4	7,4	0,0	171,1
16 083	19 379	29 671	37 537	26 149	15,3	0,1	1,7	6,4	0,0	169,5
17 408	22 977	39 016	46 331	30 813	17,8	0,1	0,4	5,9	0,0	167,1
19 651	23 655	34 889	47 613	31 800	10,6	0,4	0,6	6,6	0,0	171,0
18 975	21 949	31 534	39 806	27 976	13,9	0,1	1,6	7,0	0,0	167,2
16 821	19 680	28 374	36 579	25 561	12,9	0,1	5,6	6,6	0,1	169,9
24 694	25 730	27 760	31 482	27 257	10,5	0,0	10,1	5,2	0,0	171,9
13 990	17 341	24 554	29 927	21 930	8,8	0,1	2,3	5,5	0,0	170,5
12 408	16 667	23 526	27 033	20 132	11,3	0,2	2,8	5,7	0,0	169,9
14 055	15 767	21 087	27 030	19 335	6,7	0,0	2,1	7,1	0,0	171,9
14 674	16 655	25 220	31 369	22 213	10,8	0,2	2,2	6,5	0,0	170,3
14 894	16 955	25 747	32 861	22 331	14,8	0,1	1,3	6,4	0,0	169,8
18 482	19 211	27 194	27 799	23 063	11,1	0,1	0,1	5,3	0,0	166,9
17 327	20 862	31 324	37 361	27 084	18,5	0,0	0,5	7,5	0,0	170,9
13 969	15 504	21 383	25 609	19 177	15,5	0,7	2,6	6,5	0,0	172,4
15 301	18 233	29 082	36 453	24 796	9,9	0,5	1,3	6,2	0,0	169,5
16 825	20 560	29 149	36 995	26 022	14,0	0,7	4,1	6,7	0,0	170,3
14 095	15 695	21 921	27 440	20 017	11,7	0,0	1,6	6,9	0,0	169,0
14 859	15 692	18 354	20 536	17 314	6,7	0,1	3,6	8,1	0,0	159,9
12 874	14 931	24 695	34 702	22 655	10,2	0,1	8,9	5,7	0,0	171,7
17 498	19 042	24 109	28 001	22 330	16,3	0,1	3,1	6,9	0,0	168,9
17 426	18 710	22 074	29 109	21 897	10,2	0,0	1,2	7,7	0,0	161,5
12 449	13 759	16 535	18 358	15 339	10,9	0,5	4,6	8,0	0,0	173,6
15 192	19 803	23 050	24 702	20 887	4,2	0,3	10,4	8,8	0,0	163,1
13 497	15 069	24 510	34 007	21 362	26,1	0,2	10,7	6,0	0,0	167,9
16 334	17 597	30 962	42 244	26 438	17,7	0,3	2,9	6,4	0,4	165,9
12 180	15 602	23 460	26 263	19 789	12,0	0,2	2,7	7,3	0,0	171,6
15 077	17 211	24 789	32 869	22 419	24,8	0,2	2,0	6,9	0,0	169,3
14 449	18 404	27 244	30 161	23 896	4,1	0,2	1,1	6,6	0,0	172,1
12 007	16 304	25 634	31 054	21 287	23,5	0,9	3,3	5,3	0,0	174,7
10 089	11 682	17 498	20 940	15 280	10,4	0,3	5,7	5,8	0,0	171,7

Výsledky ke dni 10. 9. 2010

Hrubá měsíční mzda a její složky, diference, placená doba podle podskupin zaměstnání KZAM-R

kraj: Jihomoravský

Podskupiny zaměstnání KZAM-R	Počet zaměstnanců přepočtený podle placených měsíců	Medián
		Kč/měs
5123 Čišníci, servírky	226	14 410
5132 Pečovatelé a pomocní ošetřovatelé v zařízeních sociální péče, v nemocnicích	81	11 574
5161 Hasiči, požárníci	82	23 805
5169 Ostatní pracovníci ochrany a ostrahy jinde neuvedení	1 598	11 028
5211 Prodavači v obchodech	5 394	14 617
5212 Předváděči zboží	16	17 866
5220 Prodavači ve stáncích a na tržištích	12	14 577
6111 Pěstitelé polních plodin	59	12 868
6112 Ovocnáři, vinaři, chmelaři a ostatní pěstitelé plodin rostoucích na stromech	62	14 469
6113 Zahradníci a pěstitelé zahradních plodin a sazenic	89	14 927
6121 Chovatelé hospodářských zvířat (kromě drůbeže a včel)	231	15 992
6122 Chovatelé drůbeže	49	12 620
6129 Ostatní chovatelé, ošetřovatelé zvířat jinde neuvedení (v rezervacích, stájích apod.)	40	15 465
6141 Dělníci pro pěstění a ošetřování lesa	118	14 824
6142 Dělníci pro těžbu dřeva (kromě obsluhy pojízdných zařízení)	93	17 746
7122 Zedníci, kameníci, omítkáři	646	19 491
7123 Betonáři, dělníci specializovaní na pokládání betonových povrchů	229	23 531
7124 Tesaři a truhláři	289	21 831
7125 Stavební montážníci	121	22 258
7126 Asfaltéři, dlaždiči	27	20 503
7129 Ostatní stavební dělníci hlavní stavební výroby a pracovníci v ostatních oborech	544	20 058
7134 Izolatéři	23	22 685
7136 Instalatéři, potrubáři, stavební zámečníci, klempíři	756	24 859
7137 Stavební a provozní elektrikáři	291	23 298
7139 Ostatní dělníci zajišťující dokončovací stavební práce a dělníci v příbuzných obor.	216	21 356
7141 Malíři a tapetáři	23	17 888
7142 Lakýrníci a pracovníci v příbuzných oborech	193	20 415
7211 Formíři a jádraři	252	21 248
7212 Svářeči, řezači plamenem a páječi	622	21 736
7213 Výrobci a opraváři výrobků a dílů z plechů	115	19 819
7214 Montéři kovových konstrukcí	43	20 353
7215 Montéři lan a zdvihacích zařízení (např. na lodích, letadlech)	70	30 390
7221 Kováři, obsluha kovacích lisů, obsluha bucharů	147	20 765
7222 Nástrojaři, kovomodeláři, kovodělníci, zámečníci	2 583	20 079
7223 Seřizovači a obsluha obráběcích strojů (kromě automatických a poloautomatických)	1 511	21 973
7224 Brusíči, leštiči a ostříči nástrojů	299	20 361
7231 Mechanici a opraváři motorových vozidel	588	21 597
7234 Mechanici a opraváři kolejových vozidel	523	23 434
7235 Mechanici a opraváři obráběcích, zemědělských strojů a průmyslového zařízení	884	23 140
7239 Ostatní mechanici a opraváři strojů a zařízení bez elektro jinde neuvedení	398	20 868
7241 Elektromechanici, opraváři a seřizovači různých typů elektrických zařízení	2 811	20 975
7242 Mechanici, opraváři a seřizovači elektrických částí aut, letadel, lodí	236	22 497
7243 Mechanici, seřizovači, opraváři elektronických zařízení	254	19 786
7244 Telefonní a telegrafní mechanici, montéři a opraváři	22	22 069

Hrubá měsíční mzda a její složky, diference, placená doba podle podskupin zaměstnání KZAM-R

kraj: Jihomoravský

Diference				Průměr	Vybrané složky hrubé měsíční mzdy					Placená doba
1. decil	1. kvartil	3. kvartil	9. decil		prémie a odměny	příplatky za přesčas	příplatky ostatní	náhrady	odměny za pohotovost	
Kč/měs	Kč/měs	Kč/měs	Kč/měs	Kč/měs	%	%	%	%	%	hod/měs
8 956	11 200	17 134	18 440	14 226	15,9	1,0	7,0	5,7	0,0	173,3
9 400	10 205	13 220	14 440	11 742	0,4	0,1	4,4	7,1	0,0	167,2
15 355	20 002	29 478	31 183	24 029	7,8	1,5	15,4	10,1	4,9	169,9
9 061	9 611	13 379	17 160	12 332	6,6	1,3	6,5	6,4	0,0	172,9
10 885	12 504	17 045	21 138	15 640	10,5	0,2	4,9	7,0	0,0	171,6
11 805	15 997	26 434	36 939	21 821	30,5	0,0	1,5	5,3	0,0	172,1
11 360	12 934	15 344	17 907	14 639	17,6	0,1	4,3	9,0	0,0	168,6
11 083	11 571	14 030	15 822	13 103	3,6	0,5	4,2	8,9	0,0	176,3
11 613	12 847	15 511	19 223	14 931	7,3	0,4	0,4	6,2	0,0	176,2
12 603	13 573	17 180	19 597	15 801	10,7	1,8	2,3	6,0	0,0	185,3
12 732	14 012	18 271	21 151	16 410	6,2	0,8	8,1	7,1	0,1	186,4
10 145	11 845	13 577	16 461	12 811	15,4	1,0	5,0	6,7	0,1	183,2
10 800	12 880	18 602	20 536	15 748	13,1	1,5	3,9	7,3	0,2	176,0
11 548	12 536	16 136	17 122	14 690	8,0	0,3	0,5	10,7	0,0	173,4
13 987	15 198	20 296	23 169	17 963	8,1	0,7	1,2	12,5	0,0	172,3
15 333	17 121	22 752	26 541	20 423	16,7	1,6	1,0	11,7	0,0	180,3
17 010	19 847	28 212	31 169	24 204	12,2	0,9	1,7	9,4	0,0	176,8
15 819	18 090	26 016	30 111	22 356	13,5	2,6	1,5	11,7	0,0	182,2
15 955	19 124	25 370	29 585	22 635	10,8	2,1	1,8	9,8	0,0	176,8
16 061	18 592	22 071	22 902	19 933	28,5	0,2	0,3	25,7	0,0	177,6
15 190	17 325	22 876	26 761	20 707	14,0	1,8	1,1	12,1	0,1	181,7
15 516	21 090	24 676	29 786	22 700	20,4	3,2	1,3	8,8	0,0	189,4
17 325	20 437	28 241	32 358	24 864	14,5	1,3	2,0	7,8	2,2	173,9
17 099	19 155	26 262	29 570	23 187	9,8	1,0	4,0	8,1	1,4	172,5
18 467	19 970	24 465	26 363	21 974	18,8	0,4	0,1	13,3	0,0	173,6
14 378	15 786	19 711	24 202	18 285	9,3	2,1	2,2	9,4	0,0	180,3
15 444	17 423	23 801	28 295	21 303	15,6	1,4	7,7	7,5	0,0	173,1
16 853	18 920	23 335	25 395	21 256	10,4	1,3	18,2	6,4	0,0	170,5
16 521	18 835	25 475	30 348	22 943	13,6	1,4	7,7	8,0	0,1	171,7
14 147	15 397	23 699	27 096	19 849	17,4	0,7	2,1	8,3	0,0	168,7
14 742	15 911	25 469	28 644	21 333	10,5	1,8	5,1	6,2	0,9	176,4
23 680	26 603	33 845	37 189	30 452	21,2	2,4	3,8	6,2	3,5	186,8
15 565	18 197	23 102	25 447	20 573	17,2	0,9	6,5	8,8	0,0	168,2
14 659	16 939	23 624	28 693	20 889	14,0	1,4	5,1	8,0	0,6	171,9
16 935	19 287	26 930	32 541	23 554	13,2	1,3	4,7	6,9	0,1	172,0
14 553	17 221	25 502	29 309	21 272	13,1	1,9	7,8	7,1	0,0	174,0
16 226	18 358	24 803	28 742	22 077	20,3	0,6	2,1	7,3	0,4	172,8
19 854	21 351	26 143	27 964	23 786	8,2	0,8	8,7	8,4	0,2	164,2
15 725	18 950	28 895	33 016	24 059	15,7	1,4	6,4	7,0	0,3	174,6
13 211	16 564	24 686	29 710	21 249	11,7	1,1	5,7	5,5	0,2	172,0
13 031	16 964	26 283	34 132	22 550	11,5	1,3	5,3	7,5	1,0	172,5
18 788	20 553	25 105	28 521	23 353	11,4	0,5	7,5	8,2	0,3	166,3
14 173	16 541	25 989	31 845	21 676	12,5	1,1	3,8	6,5	2,0	168,2
17 952	19 006	24 584	40 628	24 503	10,8	0,8	1,3	6,2	1,4	168,4

Výsledky ke dni 10. 9. 2010

Hrubá měsíční mzda a její složky, diference, placená doba podle podskupin zaměstnání KZAM-R

kraj: Jihomoravský

Podskupiny zaměstnání KZAM-R	Počet zaměstnanců přepočtený podle placených měsíců	Medián
		Kč/měs
7246 Montéři a opraváři silnoproudých elektrických vedení	232	23 234
7247 Montéři a opraváři slaboproudých elektrických vedení	293	15 693
7311 Výrobci, mechanici a opraváři přesných přístrojů a zařízení	138	24 587
7321 Výrobci hrnčířského, porcelánového zboží, žáruvzdorných výrobků, brus.kotoučů	395	22 223
7324 Malíři skla a keramiky a pracovníci v příbuzných oborech (vč. výrobců zrcadel)	27	21 588
7341 Tiskaři, sazeči (kromě obsluhy tiskárenských strojů)	20	26 364
7345 Knihvazači a pracovníci v příbuzných oborech	16	15 447
7346 Sítotiskaři, deskotiskaři a textilní tiskaři	33	16 380
7411 Zpracovatelé masa, ryb vč. uzenářů a konzervovačů masa a ryb	266	18 517
7412 Zpracovatelé pekárenských a cukrářských výrobků	565	14 192
7414 Konzervovači ovoce, zeleniny a příbuzných produktů	104	12 503
7419 Ostatní zpracovatelé - výrobci potravinářských výrobků jinde neuvedení	96	15 704
7421 Impregnační a úpraváři dřeva	46	16 219
7422 Umělečtí truhláři, řezbáři, výrobci a opraváři výrobků ze dřeva vč. opravářů	270	20 098
7423 Seřizovači a seřizovači-obsluhovači dřevoobráběcích strojů	55	19 340
7431 Kvalifikovaní dělníci připravující přírodní vlákno pro další zpracování	98	10 104
7432 Přádlači, ruční tkalci, pletaři a jiní výrobci ručně vyráběných tkanin	68	17 269
7436 Švadleny, vyšivači a pracovníci v příbuzných oborech	56	15 693
7437 Čalouníci a pracovníci v příbuzných oborech (včetně autočalouníků)	21	18 725
7439 Ostatní dělníci při výrobě textilu, oděvů a výrobků z kůže, kožešin	303	14 339
7442 Obuvníci, včetně opravářů obuvi (kromě strojních obuvníků)	62	12 177
8111 Obsluha důlního zařízení a razících štítů	85	24 291
8112 Obsluha zařízení pro úpravu rudných a nerudných surovin	39	21 149
8113 Vrtaři, jeřábníci při ropných nebo plynových vrtech a dělníci v příbuzných oborech	206	26 697
8122 Obsluha zařízení ve slévárenství (taviči, slévači)	428	21 114
8123 Obsluha zařízení na tepelné zpracování kovů	122	20 982
8125 Obsluha zařízení na tváření kovů ve válcovnách	189	18 400
8131 Obsluha pecí na výrobu skla a keramiky	275	23 899
8139 Obsluha ostatních zařízení na výrobu skla a keramiky	575	26 903
8141 Obsluha pily a jiného zařízení na zpracování dřeva	133	16 986
8149 Obsluha ostatních zařízení na zpracování dřeva a v papírnách jinde neuvedená	113	15 208
8154 Obsluha chemických destilačních kolon a reaktorů	34	26 990
8159 Obsluha ostatních zařízení při chemické výrobě jinde neuvedená	102	17 622
8161 Obsluha zařízení při výrobě a rozvodu elektřiny	112	30 879
8162 Obsluha parních turbín, ohřivačů a motorů	179	19 654
8163 Obsluha zařízení při úpravě, čištění a rozvodu vody	379	19 930
8171 Obsluha automatických nebo poloautomatických montážních linek	524	16 861
8172 Obsluha průmyslových robotů	57	18 661
8180 Obsluha strojů a zařízení pro práce na železničním svršku	72	23 540
8211 Obsluha automatických nebo poloautomatických obráběcích strojů (kromě 722)	847	22 609
8212 Obsluha strojů na výrobu maltovin, vápna, cementu, prefabrikátů	184	22 408
8223 Obsluha strojů při konečné úpravě a nanášení ochranných povlaků	142	21 230
8231 Obsluha strojů na výrobu pryžových výrobků (např. obuvi, pneumatik)	691	17 513
8232 Obsluha strojů na výrobu plastových výrobků (vč. laminování)	300	18 794

Hrubá měsíční mzda a její složky, diference, placená doba podle podskupin zaměstnání KZAM-R

kraj: Jihomoravský

Diference				Průměr	Vybrané složky hrubé měsíční mzdy					Placená doba
1. decil	1. kvartil	3. kvartil	9. decil		prémie a odměny	příplatky za přesčas	příplatky ostatní	náhrady	odměny za pohotovost	
Kč/měs	Kč/měs	Kč/měs	Kč/měs	Kč/měs	%	%	%	%	%	hod/měs
18 339	20 724	26 142	29 398	23 765	8,9	1,0	4,6	6,8	1,3	170,4
14 401	14 914	17 086	24 010	18 190	17,8	0,6	0,7	6,1	0,7	175,2
18 211	20 967	29 795	33 974	25 781	12,6	0,9	3,8	9,5	0,7	168,7
17 301	19 555	25 003	26 809	22 170	15,0	0,4	4,6	11,2	0,1	168,0
17 736	19 581	27 427	28 629	23 109	28,1	1,1	11,0	7,6	0,1	164,8
13 577	22 515	29 060	29 919	25 051	10,8	4,3	7,6	6,0	0,0	177,8
6 494	13 769	17 399	27 142	17 741	11,2	0,2	15,2	8,9	0,0	171,7
10 484	15 195	18 031	18 995	15 751	29,5	0,1	0,0	6,5	0,0	167,0
15 640	17 073	21 053	23 239	19 199	18,3	0,4	2,9	10,0	0,0	168,7
11 182	12 855	15 405	17 015	14 310	15,1	1,4	10,5	7,0	0,0	174,8
11 527	11 927	13 871	16 279	13 277	10,6	0,9	2,7	8,5	0,0	166,8
13 471	14 348	17 609	19 373	16 855	7,0	0,2	6,3	7,5	0,0	172,7
12 662	14 336	18 957	30 535	18 154	33,5	0,0	0,4	5,9	0,0	167,2
14 901	17 243	22 794	25 317	20 194	16,5	0,5	5,4	6,5	0,0	171,0
15 425	17 384	21 692	23 625	19 626	36,3	1,9	7,3	6,9	0,0	180,7
7 317	9 177	13 391	16 972	11 161	10,6	0,3	1,3	8,2	0,0	163,4
15 611	16 357	19 066	20 487	17 798	13,7	1,2	6,0	5,0	0,0	174,2
9 306	13 158	17 495	18 706	14 892	10,9	0,5	13,1	3,8	0,0	167,0
16 667	17 263	21 263	22 334	19 326	17,8	1,0	7,9	8,3	0,0	170,8
13 534	13 833	15 097	15 854	14 583	9,9	0,7	4,2	6,4	0,0	170,4
10 293	10 811	15 219	23 459	14 190	14,4	1,3	1,9	7,8	0,0	174,2
19 487	21 366	28 341	32 085	25 052	21,0	1,4	2,9	7,4	0,0	180,1
18 074	18 844	24 679	29 685	22 158	27,3	1,1	1,8	7,2	0,0	169,3
20 129	23 519	32 364	37 012	28 216	17,4	0,2	7,3	9,1	0,7	164,3
15 200	17 278	24 828	27 765	21 494	19,0	2,0	12,7	5,1	0,0	181,2
16 151	18 502	23 944	29 593	21 997	10,5	1,7	15,3	5,5	0,4	174,4
14 938	16 465	20 876	23 842	19 238	0,9	2,1	19,6	4,8	0,2	175,6
15 159	19 295	29 516	33 247	24 059	17,0	0,3	10,7	9,0	0,1	162,4
20 654	22 675	30 293	32 839	26 794	27,5	0,2	10,8	10,1	0,0	164,2
13 189	14 391	19 572	21 832	17 226	15,4	1,0	2,3	5,8	0,0	170,0
12 985	13 963	16 611	18 005	15 313	3,8	1,3	3,4	4,3	0,0	170,5
19 532	24 807	29 211	31 322	26 455	18,9	0,3	29,5	10,8	0,0	163,0
12 647	14 858	19 803	23 514	17 956	12,2	0,7	7,0	8,4	0,0	165,9
23 103	26 468	33 607	36 241	30 025	12,0	0,3	21,9	6,1	0,9	159,9
12 868	16 070	27 436	31 675	21 592	12,0	1,3	13,9	6,8	0,2	170,3
15 580	17 652	23 922	27 183	20 856	16,7	0,8	9,0	5,6	0,9	168,4
13 879	15 102	19 010	20 995	17 283	12,0	0,6	3,3	7,0	0,0	167,4
15 731	17 088	20 440	23 345	19 022	15,7	0,7	2,3	10,0	0,0	164,6
19 688	21 947	25 191	28 216	23 757	8,7	2,4	2,3	10,8	2,5	178,1
15 075	18 033	27 096	32 634	23 358	14,6	1,5	5,2	6,4	0,0	173,0
16 765	19 119	29 539	32 578	23 772	12,7	0,5	6,5	10,3	0,3	167,2
15 230	17 585	23 620	26 013	20 927	11,5	1,8	5,7	6,7	0,0	173,3
14 586	15 728	19 387	21 426	17 772	8,6	3,2	4,6	6,6	0,0	174,2
13 911	16 431	21 197	24 013	19 186	14,0	1,5	3,1	6,5	0,0	180,0

Výsledky ke dni 10. 9. 2010

Hrubá měsíční mzda a její složky, diference, placená doba podle podskupin zaměstnání KZAM-R

kraj: Jihomoravský

Podskupiny zaměstnání KZAM-R	Počet zaměstnanců přepočtený podle placených měsíců	Medián
		Kč/měs
8240 Obsluha automatických nebo poloautomatických dřevoobráběcích strojů	35	16 557
8251 Obsluha tiskárenských strojů	204	22 197
8254 Obsluha kopírovacích strojů	18	19 246
8262 Obsluha tkacích a pletacích strojů	175	19 259
8264 Obsluha strojů na bělení, barvení, čištění, praní, žehlení textilu	236	15 269
8269 Obsluha ostatních strojů na výrobu textilních, kožšinových a kožených výrobků	302	13 899
8273 Obsluha strojů na mletí zrn a koření	75	17 744
8274 Obsluha strojů na zpracování mouky, výrobu pečiva, čokolády a cukrovinek	751	17 455
8281 Montážní dělníci montující mechanická zařízení (stroje, vozidla)	1 355	16 851
8282 Montážní dělníci montující elektrická zařízení	1 651	18 478
8283 Montážní dělníci montující elektronická zařízení	812	16 043
8284 Montážní dělníci montující výrobky z kovů, pryže a plastů	1 003	14 878
8285 Montážní dělníci montující výrobky ze dřeva a podobných materiálů	73	17 473
8287 Montážní dělníci montující výrobky z kombinovaných materiálů	202	17 065
8290 Obsluha jiných stacionárních zařízení a ostatní montážní dělníci	561	15 960
8311 Strojvedoucí	744	31 256
8313 Dělníci zabezpečující sestavování vlaků (brzdaři, výhybkáři)	531	23 196
8321 Řidiči osobních a malých dodávkových automobilů, taxikáři	205	19 892
8323 Řidiči autobusů, trolejbusů a tramvají	1 874	24 352
8324 Řidiči nákladních automobilů a tahačů	2 001	19 229
8326 Řidiči speciálních vozidel	236	23 239
8331 Obsluha zemědělských a lesních strojů	282	17 375
8332 Obsluha zemních a příbuzných strojů	320	22 325
8333 Obsluha jeřábů, zdvihacích a podobných manipulačních zařízení	398	16 748
8334 Obsluha vysokozdvížných a ostatních motorových vozíků	1 099	18 713
9132 Pomocníci a uklízeči v kancelářích, hotelích, nemocnicích a jiných zařízeních	1 648	10 877
9141 Domovníci, správci domu	105	12 360
9151 Poslíčci, nosiči zavazadel a doručovatelé	15	26 855
9152 Vrátní, hlídači, uváděči a šatnářky	549	11 475
9161 Sběrači odpadků, popeláři	164	17 178
9162 Metaři, čistíči záchodků, žump, kanálů a podobných zařízení	58	19 922
9211 Pomocní a nekvalifikovaní dělníci v zemědělství	47	14 961
9312 Pomocní a nekvalifikovaní dělníci na stavbách a údržbě silnic, přehrad	48	19 536
9313 Pomocní a nekvalifikovaní dělníci na stavbách budov	41	17 833
9321 Pomocní a nekvalifikovaní montážní a manipulační dělníci	1 284	15 488
9322 Ruční balíči a pytlovači	78	15 552
9323 Dělníci nádvorní skupiny (pomocní montéři)	266	14 463
9333 Vazači a nosiči břemen, přístavní dělníci (dokaři)	74	16 850
9339 Pomocní a nekvalifikovaní pracovníci v dopravě, ve skladech, v telekomunikacích	1 502	15 530

Hrubá měsíční mzda a její složky, diference, placená doba podle podskupin zaměstnání KZAM-R

kraj: Jihomoravský

Diference				Průměr	Vybrané složky hrubé měsíční mzdy					Placená doba
1. decil	1. kvartil	3. kvartil	9. decil		prémie a odměny	příplatky za přesčas	příplatky ostatní	náhrady	odměny za pohotovost	
Kč/měs	Kč/měs	Kč/měs	Kč/měs	Kč/měs	%	%	%	%	%	hod/měs
12 273	13 832	24 195	30 640	19 179	6,8	2,9	3,5	7,7	0,0	174,6
15 321	18 023	30 591	42 259	25 161	11,8	2,7	9,5	6,9	0,0	174,2
11 839	14 602	21 554	24 112	18 641	12,4	0,6	0,9	5,9	0,0	167,9
15 721	17 803	20 039	21 397	18 745	18,0	1,5	9,1	6,4	0,0	180,3
11 330	12 160	17 245	18 750	14 991	12,0	0,8	5,7	7,6	0,0	167,5
11 566	13 145	14 923	16 408	14 052	13,7	1,2	15,7	5,8	0,0	169,3
13 740	15 158	19 732	21 764	17 717	15,5	1,6	3,8	7,3	0,0	186,9
11 507	14 227	20 413	24 326	17 743	23,3	2,0	10,7	7,1	0,0	177,2
13 386	14 363	20 966	28 796	19 080	12,1	1,2	5,3	7,8	0,0	171,5
13 842	16 040	20 942	25 608	18 915	15,4	1,3	5,3	5,9	0,0	169,0
12 624	13 729	18 657	20 773	16 665	11,5	1,5	2,5	7,0	0,0	170,6
11 691	13 255	16 220	18 848	15 203	10,9	0,7	3,5	4,3	0,0	169,2
14 989	16 039	18 611	20 079	18 000	6,1	0,6	4,0	4,5	0,0	175,9
13 753	15 437	19 635	23 309	17 868	8,7	1,7	5,3	5,2	0,5	179,0
13 692	14 431	19 609	21 505	17 058	11,5	1,0	4,2	7,9	0,0	166,7
27 911	29 984	32 777	34 370	30 961	3,4	1,4	13,8	10,4	0,0	163,2
21 166	22 181	24 571	26 050	23 311	3,4	0,9	13,4	9,4	0,0	161,7
14 380	17 770	23 675	29 678	21 319	16,2	1,8	3,7	6,6	0,1	178,5
18 577	21 195	26 838	29 182	24 014	12,0	1,9	9,8	7,7	0,0	184,0
12 708	14 678	22 053	25 634	19 264	14,2	1,8	4,9	7,7	0,2	181,4
19 626	21 226	26 003	29 940	23 909	23,6	2,3	5,4	7,4	1,2	180,3
13 877	15 278	19 926	22 558	17 811	7,0	1,7	3,8	9,8	0,1	186,9
17 585	19 474	26 242	32 072	23 511	17,2	1,3	1,8	10,4	0,7	177,2
12 273	13 800	20 130	23 557	17 606	15,6	1,9	9,5	6,7	0,0	174,6
14 618	16 126	21 481	24 123	19 159	14,8	0,9	3,7	7,1	0,0	169,4
8 600	9 569	12 970	15 115	11 541	8,9	0,3	3,4	5,8	0,0	170,7
9 506	10 538	16 830	21 063	14 466	8,7	0,3	3,5	5,3	0,2	171,2
11 072	12 723	28 287	29 977	22 638	1,9	0,5	8,5	7,2	0,0	175,6
8 716	9 826	14 230	15 984	12 148	7,8	0,8	12,7	6,2	0,1	173,7
13 686	16 519	18 546	19 965	17 252	26,2	1,4	9,5	9,3	0,5	173,4
15 213	17 411	22 314	23 775	19 659	17,1	1,4	4,8	9,2	1,8	168,8
11 153	12 504	17 517	19 349	15 133	7,3	1,1	5,6	7,4	0,0	196,2
16 804	18 162	22 484	26 555	20 608	15,8	2,3	7,9	5,5	0,6	182,8
13 333	16 312	21 991	27 505	19 124	36,5	0,1	2,3	14,2	0,1	175,4
11 131	13 242	19 153	22 611	16 465	11,3	1,1	4,8	6,9	0,0	173,1
12 521	13 503	18 554	20 084	16 379	16,7	0,8	2,6	6,5	0,0	167,4
9 718	11 593	17 346	19 357	14 331	8,5	1,5	10,3	7,4	0,0	171,1
11 869	14 900	18 029	19 440	16 335	12,2	1,4	2,6	6,1	0,0	174,1
12 314	13 450	18 817	21 625	16 487	15,2	0,7	3,2	7,3	0,1	170,5

Výsledky ke dni 10. 9. 2010

**Průměrná měsíční odpracovaná a neodpracovaná doba zaměstnanců
podle podskupin zaměstnání KZAM-R**

kraj: Jihomoravský

Podskupiny zaměstnání KZAM-R	Počet zaměstnanců přečtený podle eviden. měsíců	Odpracovaná doba		Neodpracovaná doba		
		celkem	z toho přesčas	celkem	z toho	
					nemoc	dovolená
		hod/měs	hod/měs	hod/měs	hod/měs	hod/měs
1210 Ředitelé a prezidenti velkých organizací, podniků	310	156,9	0,1	11,9	1,5	8,5
1221 Ved. pracovníci v zemědělství, lesnictví, rybář. a mysliv.	122	160,3	4,0	11,8	1,0	8,5
1222 Vedoucí pracovníci v průmyslu (ve výrobě)	606	155,8	2,0	12,9	0,9	8,5
1223 Vedoucí pracovníci ve stavebnictví a zeměměřičtví	247	158,2	3,1	16,4	1,7	11,7
1224 Vedoucí pracovníci ve velkoobchodě a v maloobchodě	1 047	158,2	2,9	16,1	2,9	11,6
1225 Vedoucí pracovníci v restauracích a hotelích	22	153,8	1,6	17,8	6,2	10,0
1226 Ved. pracovníci v dopr., skladování, telekom. a na pošt. úř.	472	145,1	1,1	17,8	4,5	10,5
1227 Ved. prac. v organ.zaměřených na poskytování obch.služ.	281	155,0	0,2	15,9	2,2	10,9
1228 Ved.prac. v pečovatel., úklidových a podobných službách	72	158,5	0,4	13,5	3,5	7,6
1229 Ved. pracovních dílčích celků jinde neuved. (kult.,zdrav.)	413	162,3	4,7	12,5	0,9	9,2
1231 Vedoucí pracovníci finančních a hospodářských útvarů	493	155,7	0,6	13,5	1,3	9,2
1232 Ved. prac. personálních útvarů a útvarů průmysl. vztahů	156	155,4	0,3	13,3	1,5	7,9
1233 Vedoucí pracovníci obytných útvarů (vč. průzkumu trhu)	467	153,7	0,5	14,4	1,9	9,6
1234 Ved. prac. reklamních útvarů a útvarů pro styk s veřejností	72	154,1	2,1	15,0	2,1	9,2
1235 Vedoucí pracovníci zásobovacích útvarů	211	157,4	1,3	12,1	0,6	8,2
1236 Vedoucí pracovníci výpočetních útvarů	121	153,8	0,8	14,6	2,0	9,3
1237 Vedoucí pracovníci výzkumných a vývojových útvarů	283	156,0	0,3	13,9	2,0	9,4
1239 Vedoucí pracovníci ostatních útvarů jinde neuvedení	580	155,0	0,7	13,9	1,5	9,6
1311 Vedoucí, ředitelé v zemědělství, lesnictví, rybářství	37	157,8	0,0	14,2	2,7	9,0
1312 Vedoucí, ředitelé v průmyslu (ve výrobě)	203	155,1	1,5	12,4	1,0	9,0
1313 Vedoucí, ředitelé ve stavebnictví a zeměměřičtví	82	157,9	0,8	14,5	1,4	10,1
1314 Vedoucí, ředitelé ve velkoobchodu a maloobchodu	1 043	155,2	2,0	17,1	3,6	10,6
1315 Vedoucí, ředitelé v restauracích a hotelích	47	158,1	0,1	13,3	3,7	7,1
1316 Vedoucí v dopravě, sklad., telekomun. a na pošt. úřadech	180	147,4	0,7	16,5	3,7	10,0
1317 Ved., ředitelé v podnicích poskytujících obchodní služby	107	154,0	0,0	18,0	3,4	10,5
1318 Vedoucí, ředitelé pečovatelských, úklidových a pod. služ.	18	163,3	0,4	8,6	0,2	7,5
1319 Vedoucí, ředitelé malých organizací ostatní (kult.,zdrav.)	102	158,5	0,4	13,1	1,7	9,1
2111 Fyzikové a astronomové	26	167,1	1,7	6,5	0,1	5,7
2113 Chemici	103	154,0	0,1	13,0	1,3	7,7
2114 Geologové, geofyzici, geodeti, hydrologové apod.	122	152,9	0,4	14,6	2,5	9,0
2119 Ostatní vědci a odborníci v příbuz. oborech jinde neuved.	439	157,1	0,6	12,4	2,0	8,7
2121 Matematici a odborníci v příbuzných oborech	82	157,1	0,0	14,9	2,2	11,6
2131 Projektanti a analytici výpočetních systémů	225	157,0	1,1	15,1	1,4	10,0
2132 Programátoři	2 460	159,9	3,4	13,5	2,1	10,1
2139 Ostatní odborníci zabývající se výp. tech. jinde neuvedení	893	157,5	1,4	13,5	1,8	9,7
2141 Hlavní architekti, architekti a plánovači měst, urbanisté	22	160,6	0,0	11,4	0,4	9,3
2142 Projektanti staveb a areálů, stavební inženýři	729	154,5	0,7	15,1	2,9	10,0
2143 Projektanti elektrotechnických zařízení, elektroinženýři	493	155,7	1,9	13,1	1,9	8,5
2144 Projektanti elektronických syst. a telekomunikačních sítí	434	160,0	2,7	12,7	1,3	9,2
2145 Projektanti a konstruktéři strojních zařiz., strojní inženýři	955	157,3	2,0	11,8	1,2	7,5
2146 Chemičtí inženýři, technologové	83	156,6	2,0	13,4	2,4	7,3
2147 Důlní a hutní inženýři, technologové, metalurgové	18	144,5	3,7	20,4	4,9	8,5
2149 Ostatní architekti, projektanti, konstrukt.a techn.inženýři	462	157,9	3,2	13,4	1,3	8,9
2211 Bakteriologové, biologové, ekologové, zoologové	70	155,3	0,8	13,3	1,2	8,2

Výsledky ke dni 10. 9. 2010

**Průměrná měsíční odpracovaná a neodpracovaná doba zaměstnanců
podle podskupin zaměstnání KZAM-R**

kraj: Jihomoravský

Podskupiny zaměstnání KZAM-R	Počet zaměstnanců přečtený podle eviden. měsíců	Odpracovaná doba		Neodpracovaná doba		
		celkem	z toho přesčas	celkem	z toho	
					nemoc	dovolená
		hod/měs	hod/měs	hod/měs	hod/měs	hod/měs
2212 Farmakologové, anatomové, biochemici, fyziolog., patolog.	26	154,8	0,1	14,9	1,7	10,4
2213 Agronomové, šlechtitelé a odborníci v příbuzných oborech	200	158,3	0,3	14,0	2,9	10,3
2221 Lékaři, ordináři (kromě zubních lékařů)	111	159,3	2,7	14,5	1,5	9,9
2224 Farmaceuti, magistři v lékárně, lékárníci	105	158,0	4,4	17,2	2,8	12,3
2311 Vědeckopedagogičtí pracovníci	3 403	158,7	0,1	13,4	1,2	11,0
2319 Ostatní učitelé na vysokých školách	157	161,3	0,0	11,1	2,5	8,3
2359 Ost.odb.pedagogičtí prac.jinde neuvedení (odb.instruktoři)	41	158,4	0,1	12,2	1,0	8,3
2411 Odborní pracov. na úseku účetnictví, financí, daní, apod.	697	155,0	1,1	14,3	2,1	8,9
2412 Odbor. pracovníci na úseku zaměstnaneckých, pers. věcí	249	155,5	0,8	14,0	2,7	8,6
2413 Odborní pracovníci v bankovníctví a pojišťovnictví	1 554	153,4	0,2	17,6	3,8	10,5
2419 Ostatní odborní pracovníci v oblasti podnikání	607	153,5	0,4	13,4	2,0	9,2
2421 Právníci, právní poradci (mimo advokacie a soudnictví)	150	152,4	0,2	16,5	2,6	9,3
2429 Ostatní odborníci v právní oblasti jinde neuvedení	12	152,8	0,0	15,5	3,5	8,1
2432 Odborní pracovníci knihoven (kromě řadových)	26	158,1	0,2	10,0	2,3	5,3
2433 Odborní pracovníci v informacích (např. vti)	40	159,0	3,3	13,9	3,2	8,6
2441 Ekonomové - vědecktí pracovníci, specialisté, experti	478	154,7	0,3	14,7	2,6	9,1
2447 Tlumočníci a překladatelé	14	158,3	2,7	13,7	0,0	10,7
2451 Spisovatelé, autoři, kritikové, novináři, redaktoři	142	154,8	0,1	17,0	4,0	10,6
2452 Sochaři, malíři, umělečtí restaurátoři, grafici a výtvarníci	37	158,1	0,4	12,4	2,7	8,8
2455 Režiséři, scenáristé, dramaturgové divadla, filmu, rozhlasu	24	146,5	0,5	21,2	9,0	9,9
2470 Odborní administrativní pracovníci jinde neuvedení	905	155,0	0,6	16,2	3,2	10,7
3111 Technici ve fyzikálních a příbuzných oborech	108	154,1	1,1	14,1	1,1	7,9
3112 Stavební technici	905	155,3	2,0	16,3	2,5	10,3
3113 Elektrotechnici	961	152,1	3,7	14,8	2,7	9,2
3114 Elektronici a technici v radiokomunikacích a telekomunik.	418	160,2	4,7	11,6	2,5	7,2
3115 Strojírenští technici	1 804	154,0	4,1	15,0	3,8	6,9
3116 Chemičtí technici	134	151,7	1,4	13,7	1,7	7,4
3117 Důlní a hutní technici	142	150,5	3,7	16,6	1,3	8,4
3118 Technici v kartografii, kresličtí a zeměměřiči	363	153,8	1,2	13,9	3,1	6,8
3119 Ostatní techničtí pracovníci jinde neuvedení	2 586	157,2	2,9	13,3	2,3	8,4
3121 Poradci ve výpočetní technice	448	155,8	1,5	15,6	2,3	10,4
3122 Operátoři a obsluha výpočetní techniky	459	156,0	1,8	14,3	2,0	10,1
3123 Operátoři průmyslových robotů, nc strojů	207	162,3	11,9	13,1	3,2	6,7
3129 Ostatní technici ve výpočetní technice jinde neuvedení	90	157,6	1,8	12,1	0,9	7,8
3132 Obsluha zařiz. pro záznam zvuku, obrazu, operátoři kamery	86	158,0	5,1	12,6	3,0	7,6
3133 Obsluha vysílacího a telekomunikačního zařízení	90	140,9	0,5	15,6	5,0	9,5
3134 Obsluha lékařských zařízení	13	149,6	6,7	25,9	8,6	12,9
3151 Kolaudační technici a technici protipožární ochrany	33	152,0	4,2	19,1	1,8	11,4
3152 Bezpečnostní tech.a tech. pro kontrolu zdravotní nezávad.	568	155,3	2,6	13,0	2,8	7,2
3160 Technici železničního provozu	785	147,7	5,7	16,6	2,9	9,7
3211 Technici a laboranti v oblasti biologie a v příbuz. oborech	339	155,9	0,8	16,2	4,2	9,1
3212 Technici v agronomii, v lesnictví a v zemědělství	376	157,8	0,5	14,4	2,5	9,2
3221 Asistenti zdravotničtí	20	157,9	0,1	11,3	0,1	7,0
3228 Farmaceutičtí asistenti	80	157,0	3,5	16,4	2,5	11,4

Výsledky ke dni 10. 9. 2010

**Průměrná měsíční odpracovaná a neodpracovaná doba zaměstnanců
podle podskupin zaměstnání KZAM-R**

kraj: Jihomoravský

Podskupiny zaměstnání KZAM-R	Počet zaměstnanců přečtený podle eviden. měsíců	Odpracovaná doba		Neodpracovaná doba		
		celkem	z toho přesčas	celkem	z toho	
					nemoc	dovolená
		hod/měs	hod/měs	hod/měs	hod/měs	hod/měs
3231 Ošetřovatelé, všeobecné zdravotní sestry	158	147,0	0,9	18,5	3,4	11,4
3342 Pedagogové v oblasti dalšího vzdělávání	23	156,0	2,9	15,6	5,2	6,3
3349 Ostatní pedagogové jinde neuvedení	24	150,6	0,4	20,6	6,2	10,3
3411 Zprostředkovatelé finanč. transakcí, obchodu s cen. papíry	234	153,8	0,0	18,5	4,4	10,0
3412 Pojišťovací agenti	528	151,9	0,4	19,8	6,2	10,7
3415 Obchodní cestující, prof. poradci v obchodě, obch.zástupci	1 270	155,0	0,6	14,8	3,4	9,2
3416 Nákupčí	781	153,9	1,0	14,2	2,1	8,6
3417 Odhadci a zbožiznalci	73	155,4	0,9	14,7	2,2	9,0
3419 Ostatní pracovníci - obchodní zprostředkovatelé jinde n.	55	158,9	1,6	13,8	2,7	10,6
3421 Obchodní agenti	1 200	152,8	0,6	15,7	4,1	8,6
3422 Odbytoví a přepravní agenti	1 237	152,9	3,1	16,3	4,2	9,4
3423 Zprostředkovatelé práce a agenti pracovních úřadů	17	153,2	0,0	19,1	4,1	13,0
3429 Ostatní obchodní agenti a makléři jinde neuvedení	63	156,1	0,5	15,1	2,9	8,4
3431 Odborné sekretářky, sekretáři	607	155,0	0,4	16,1	3,6	10,0
3433 Prac. v oblasti účetnictví,fakturace,rozpočet., kalkulace	2 705	154,8	0,8	14,7	2,6	8,7
3434 Pracovníci v oblasti statistiky a matematiky	50	151,8	0,6	15,4	3,4	9,0
3435 Pracovníci v oblasti práce a mezd (kromě účetních)	126	156,5	2,5	14,4	2,5	8,5
3436 Referenti osobních oddělení	248	151,5	0,3	15,7	3,2	9,0
3439 Ostatní odborní administrativní pracovníci jinde neuvedení	1 847	155,0	0,5	15,0	2,8	9,3
3449 Ostatní celní a daňoví pracovníci a prac. v příb. oborech	51	158,4	0,0	13,4	1,0	6,5
3471 Aranžéři, průmysloví a komerční návrháři,bytoví architekti	60	153,2	0,3	17,4	7,1	8,3
4112 Kancelářští pracovníci a obsluha zařiz. na zpracování textu	79	155,7	1,2	14,2	3,0	7,7
4113 Pracovníci přípravy dat výpočetní techniky	215	154,7	0,2	17,1	4,5	10,7
4115 Sekretářky, sekretáři	1 370	154,1	0,9	16,2	3,6	9,4
4121 Nižší účetní	337	155,0	0,5	14,8	2,3	9,1
4122 Nižší statistici	14	155,2	0,4	11,7	2,0	7,9
4123 Nižší finanční, daňoví úředníci a úředníci v příb. oborech	227	149,2	0,0	21,6	5,0	11,3
4131 Úředníci ve skladech	2 148	156,2	3,9	16,2	4,2	9,0
4132 Úředníci ve výrobě (např. výrobní plánovači)	331	154,2	2,6	15,3	3,1	7,5
4133 Úředníci v dopravě a v přepravě (dispečeri, kontr. apod.)	492	151,9	3,7	18,1	5,7	9,4
4141 Řadoví knihovníci, archiváři, evidenční pracovníci	95	153,5	0,0	15,6	2,9	9,3
4142 Poštovní doručovatelé, úředníci v třídních	1 789	136,9	0,4	23,0	8,1	10,9
4190 Ostatní nižší úředníci jinde neuvedení	210	152,2	0,7	19,7	3,4	7,8
4211 Pokladníci (v bankách, pojišťov., spořitelnách, na poště)	495	151,3	1,0	17,5	4,1	10,7
4212 Úředníci na přepážkách a směnárníci	1 200	142,8	0,1	18,6	4,5	11,0
4213 Pokladníci v obchodě, společném stravování apod.	1 322	151,2	2,1	22,3	8,8	12,1
4214 Prodavači vstupenek, jízdenek apod.	265	144,6	1,9	18,5	5,0	11,7
4215 Bookmakeři, krupiéři a úředníci sázkových kanceláří	356	154,0	1,0	14,0	4,1	8,7
4216 Inkasisté (výběrčí dluhů)	54	144,6	2,6	21,1	9,1	10,1
4222 Recepční	172	153,7	1,7	17,9	3,8	11,0
4223 Telefonisté	429	148,9	1,0	20,3	7,4	9,3
4224 Informátoři	265	153,7	0,9	18,4	5,8	10,6
5121 Pracovníci dohlížející nad obsluh. personálem, hospodyně	62	162,8	5,7	11,9	2,8	7,4
5122 Kuchaři	587	155,1	1,8	16,6	5,3	8,9

Výsledky ke dni 10. 9. 2010

**Průměrná měsíční odpracovaná a neodpracovaná doba zaměstnanců
podle podskupin zaměstnání KZAM-R**

kraj: Jihomoravský

Podskupiny zaměstnání KZAM-R	Počet zaměstnanců přečtený podle eviden. měsíců	Odpracovaná doba		Neodpracovaná doba		
		celkem	z toho přesčas	celkem	z toho	
					nemoc	dovolená
		hod/měs	hod/měs	hod/měs	hod/měs	hod/měs
5123 Číšníci, servírky	233	158,6	5,9	14,5	4,4	9,0
5132 Pečovatelé a pomoc. ošetřovat. v zařiz.soc. péče, v nemoc.	86	143,9	0,7	23,4	9,2	10,7
5161 Hasiči, požárníci	83	150,9	7,0	18,9	1,6	13,7
5169 Ostatní pracovníci ochrany a ostrahy jinde neuvedení	1 651	157,0	4,2	15,8	5,1	9,2
5211 Prodavači v obchodech	5 640	152,3	1,2	19,3	7,0	10,3
5212 Předváděči zboží	16	161,5	0,1	10,6	1,9	8,2
5220 Prodavači ve stáncích a na tržištích	13	150,2	0,4	18,4	5,1	12,2
6111 Pěstitelé polních plodin	62	153,6	4,2	22,5	7,2	9,0
6112 Ovocnáři, vinaři, a ostatní pěst. plodin rost. na stromech	64	158,4	5,7	17,5	6,5	6,2
6113 Zahradníci a pěstitelé zahradních plodin a sazenic	95	162,1	10,7	22,6	11,2	6,6
6121 Chovatelé hospodářských zvířat (kromě drůbeže a včel)	244	164,3	11,3	21,4	8,8	11,1
6122 Chovatelé drůbeže	52	162,6	10,7	19,8	9,0	9,1
6129 Ostatní chovatelé, ošetřovatelé zvířat jinde neuvedení	41	165,1	5,2	10,8	1,2	6,0
6141 Dělníci pro pěstění a ošetřování lesa	122	151,7	1,6	21,7	6,0	7,4
6142 Dělníci pro těžbu dřeva (kromě obsluhy pojízdných zařiz.)	95	150,7	2,0	21,5	4,3	9,8
7122 Zedníci, kameníci, omítkáři	698	146,9	10,4	32,5	12,1	14,0
7123 Betonáři, děl.specializovaní na pokládání beton. povrchů	244	149,6	6,3	26,9	9,8	11,2
7124 Tesaři a truhláři	313	149,2	13,5	32,1	12,0	13,3
7125 Stavební montážníci	134	144,8	10,1	31,2	16,1	10,4
7126 Asfaltéři, dlaždiči	30	117,7	4,0	59,6	13,9	16,2
7129 Ostatní stavební děl. stav. výroby a prac. v ost. oborech	585	148,0	10,4	32,8	11,6	13,0
7134 Izolatéři	28	144,4	15,5	42,1	22,6	10,4
7136 Instalatéři, potrubáři, stavební zámečníci, klempíři	788	152,8	7,8	20,9	6,7	9,2
7137 Stavební a provozní elektrikáři	300	154,1	5,9	18,2	4,4	9,0
7139 Ostatní dělníci zajišťující dokončovací stavební práce	229	145,7	3,0	27,6	8,8	12,9
7141 Malíři a tapetáři	25	149,8	10,8	29,7	13,5	10,1
7142 Lakýrníci a pracovníci v příbuzných oborech	203	151,4	8,7	21,2	7,3	6,5
7211 Formíři a jádraři	274	148,4	7,9	21,4	13,1	3,8
7212 Svářeči, řezači plamenem a páječi	660	148,6	7,5	22,8	8,3	7,1
7213 Výrobci a opraváři výrobků a dílů z plechů	119	149,1	3,8	19,5	5,7	7,1
7214 Montéři kovových konstrukcí	45	159,9	10,7	16,0	6,4	5,9
7215 Montéři lan a zdvihacích zařiz. (např. na lodích, letadel)	71	169,6	17,9	16,9	2,8	9,8
7221 Kováři, obsluha kovacích lisů, obsluha bucharů	157	143,8	5,3	24,1	8,1	6,1
7222 Nástrojaři, kovomodeláři, kovodělníci, zámečníci	2 702	150,8	7,4	20,7	6,9	7,7
7223 Seřizovači a obsluha obráběcích strojů	1 571	154,0	7,1	17,8	6,0	6,2
7224 Brusíči, leštiči a ostříči nástrojů	313	153,4	10,2	20,1	6,9	5,2
7231 Mechanici a opraváři motorových vozidel	612	152,9	4,4	19,7	6,3	8,3
7234 Mechanici a opraváři kolejových vozidel	541	145,3	3,8	18,8	5,3	9,6
7235 Mechanici obráběcích, zemědělských strojů a prům. zařiz.	912	156,9	8,4	17,5	5,0	8,7
7239 Ostatní mechanici a opraváři strojů a zařízení bez elektro	410	157,6	5,7	14,2	4,8	6,3
7241 Elektromech.a seřizovači různých typů elektrických zařiz.	2 907	153,1	6,9	19,3	5,2	8,0
7242 Mechanici, opraváři a seřizovači elektr. částí aut, letadel	244	146,2	2,4	20,0	5,9	9,6
7243 Mechanici, seřizovači, opraváři elektronických zařízení	263	149,8	4,8	18,3	5,4	8,6
7244 Telefonní a telegrafní mechanici, montéři a opraváři	22	156,2	5,2	12,2	0,0	9,1

Výsledky ke dni 10. 9. 2010

**Průměrná měsíční odpracovaná a neodpracovaná doba zaměstnanců
podle podskupin zaměstnání KZAM-R**

kraj: Jihomoravský

Podskupiny zaměstnání KZAM-R	Počet zaměstnanců přepracovaný podle eviden. měsíců	Odpracovaná doba		Neodpracovaná doba		
		celkem	z toho přesčas	celkem	z toho	
					nemoc	dovolená
		hod/měs	hod/měs	hod/měs	hod/měs	hod/měs
7246 Montéři a opraváři silnoproudých elektrických vedení	239	153,7	5,3	16,5	4,7	8,4
7247 Montéři a opraváři slaboproudých elektrických vedení	307	154,2	4,4	20,8	7,5	10,2
7311 Výrobci, mechanici a opraváři přesných přístrojů a zařízení	142	148,9	5,0	19,7	4,0	10,5
7321 Výrobci hrnčířského, porcelán. zboží, žáruvzdor. výrobků	419	142,3	2,0	25,6	6,5	11,0
7324 Malíři skla a keramiky a pracovníci v příbuzných oborech	28	148,4	5,5	16,3	3,1	10,3
7341 Tiskaři, sazeči (kromě obsluhy tiskárenských strojů)	20	165,4	14,6	12,3	1,5	8,4
7345 Knihvazači a pracovníci v příbuzných oborech	18	142,0	6,7	29,8	16,0	9,5
7346 Sítotiskaři, deskotiskaři a textilní tiskaři	37	142,5	0,5	24,5	14,0	6,8
7411 Zpracovatelé masa, ryb vč. uzenářů a konzerv. masa a ryb	284	143,1	2,2	25,4	10,1	13,8
7412 Zpracovatelé pekárenských a cukrářských výrobků	597	153,0	8,1	21,4	8,7	10,6
7414 Konzervovači ovoce, zeleniny a příbuzných produktů	120	132,5	5,0	33,6	14,2	7,6
7419 Ostatní zpracovatelé - výrobci potravinářských výrobků	99	155,2	2,5	17,4	4,4	10,7
7421 Impregnační a úpraváři dřeva	48	149,6	0,1	17,6	6,6	7,3
7422 Uměleč. truhláři, řezbáři, výrobci a oprav.výrobků ze dřeva	280	154,0	3,1	16,9	6,1	6,1
7423 Seřizovači a seřizov.-obsluhovači dřevoobráběcích strojů	57	163,8	12,3	16,4	5,7	6,8
7431 Kvalifikovaní dělníci připravující přírodní vlákna	103	144,2	1,5	19,2	7,6	8,0
7432 Přadláči, pletaři a jiní výrobci ručně vyráběných tkanin	71	155,6	7,4	18,3	6,9	4,6
7436 Švadleny, vyšivači a pracovníci v příbuzných oborech	59	149,8	2,6	17,0	9,1	3,5
7437 Čalouníci a pracovníci v příb. oborech (vč.autočalouníků)	22	146,8	6,0	23,8	9,9	8,3
7439 Ostatní dělníci při výrobě textilu, oděvu a výrobků z kůží	322	149,5	4,5	20,6	9,7	4,0
7442 Obuvníci, vč. opravářů obuvi (kromě strojních obuvníků)	67	149,9	9,9	23,4	10,1	8,3
8111 Obsluha důlního zařízení a razících štítů	89	155,9	9,0	23,8	8,0	11,5
8112 Obsluha zařízení pro úpravu rudných a nerudných surovin	42	147,3	4,7	21,7	10,3	7,5
8113 Vrtaři, jeřábníci při ropných nebo plynových vrtech	210	143,2	1,6	21,0	3,5	12,9
8122 Obsluha zařízení ve slévárenství (taviči, slévači)	456	162,1	13,3	18,1	9,9	3,9
8123 Obsluha zařízení na tepelné zpracování kovů	125	159,8	10,8	14,3	4,0	6,5
8125 Obsluha zařízení na tváření kovů ve válcovnách	197	161,5	14,4	13,6	2,8	4,5
8131 Obsluha pecí na výrobu skla a keramiky	286	141,8	1,3	20,5	6,3	11,3
8139 Obsluha ostatních zařízení na výrobu skla a keramiky	602	140,3	1,2	24,0	5,1	13,1
8141 Obsluha pily a jiného zařízení na zpracování dřeva	137	155,4	6,2	14,5	4,7	6,0
8149 Obsluha ostatních zařiz.na zpracování dřeva a v papírnách	122	149,3	8,3	20,5	11,5	4,5
8154 Obsluha chemických destilačních kolon a reaktorů	34	141,4	1,5	21,6	2,7	9,4
8159 Obsluha ostat. zařízení při chemické výrobě jinde neuved.	105	145,4	3,4	20,3	4,2	7,8
8161 Obsluha zařízení při výrobě a rozvodu elektřiny	113	147,6	2,0	12,3	2,6	8,8
8162 Obsluha parních turbín, ohřivačů a motorů	183	155,5	8,3	14,6	3,6	8,6
8163 Obsluha zařízení při úpravě, čištění a rozvodu vody	399	148,8	4,2	19,3	8,1	7,5
8171 Obsluha automatických nebo poloaut. montážních linek	545	150,8	3,9	16,5	6,0	7,6
8172 Obsluha průmyslových robotů	61	137,3	2,8	26,9	10,7	10,2
8180 Obsluha strojů a zařízení pro práce na železničním svršku	75	153,4	11,7	24,4	5,7	11,2
8211 Obsluha automat. nebo poloaut. obráb.strojů (kromě 722)	877	156,8	7,2	15,9	5,4	6,7
8212 Obsluha strojů na výrobu maltovin, vápna, cementu	190	144,5	3,2	22,6	5,5	10,2
8223 Obsluha strojů při konečné úpravě ochranných povlaků	150	153,3	10,1	19,4	8,2	6,7
8231 Obsluha strojů na výrobu pryžových výrobků (např. obuvi)	725	155,4	12,0	18,2	7,2	5,7
8232 Obsluha strojů na výrobu plast. výrobků (vč. laminování)	313	157,8	6,8	21,9	7,3	6,5

Výsledky ke dni 10. 9. 2010

**Průměrná měsíční odpracovaná a neodpracovaná doba zaměstnanců
podle podskupin zaměstnání KZAM-R**

kraj: Jihomoravský

Podskupiny zaměstnání KZAM-R	Počet zaměstnanců přečtený podle eviden. měsíců	Odpracovaná doba		Neodpracovaná doba		
		celkem	z toho	celkem	z toho	
		hod/měs	hod/měs		nemoc	dovolená
		hod/měs	hod/měs	hod/měs	hod/měs	hod/měs
8240 Obsluha automat. nebo poloautom. dřevoobráběcích strojů	38	147,8	10,6	25,8	12,6	6,4
8251 Obsluha tiskárenských strojů	213	155,3	11,4	18,4	5,6	9,5
8254 Obsluha kopírovacích strojů	19	149,4	1,9	18,3	7,1	8,9
8262 Obsluha tkacích a pletacích strojů	182	162,3	9,5	17,7	5,9	5,5
8264 Obsluha strojů na bělení, barvení, čištění, praní, žehlení	247	146,2	4,8	21,0	7,1	6,1
8269 Obsluha ost.strojů na výrobu textilních, kožešin. výrobků	325	148,4	6,2	20,4	11,1	5,9
8273 Obsluha strojů na mletí zrn a koření	77	167,7	15,6	18,6	5,9	10,3
8274 Obsluha strojů na zpracování mouky, výrobu pečiva	784	157,3	12,7	19,4	6,6	10,8
8281 Montážní dělníci montující mechanická zařízení (stroje)	1 433	149,5	6,7	21,6	8,4	7,5
8282 Montážní dělníci montující elektrická zařízení	1 729	150,4	5,6	18,4	7,3	8,3
8283 Montážní dělníci montující elektronická zařízení	861	149,3	6,3	21,0	8,3	8,1
8284 Montážní dělníci montující výrobky z kovů, pryže a plastů	1 065	152,3	4,5	16,5	9,3	4,2
8285 Montážní dělníci montující výrobky ze dřeva a pod. mater.	80	152,4	3,6	23,2	15,9	5,3
8287 Montážní dělníci montující výrobky z kombinovaných mat.	212	162,7	11,5	15,8	7,7	5,8
8290 Obsluha jin.stacionárních zařízení a ost. montážní dělníci	590	146,0	4,2	20,5	7,6	7,9
8311 Strojvedoucí	760	142,9	6,6	20,2	3,3	12,2
8313 Dělníci zabezpeč. sestavování vlaků (brzdaři, výhybkáři)	546	142,2	4,4	19,3	4,4	11,2
8321 Řidiči osobních a malých dodávkov. automobilů, taxikáři	211	161,2	8,8	17,0	4,1	9,2
8323 Řidiči autobusů, trolejbusů a tramvajů	1 947	163,4	12,6	20,1	6,2	12,0
8324 Řidiči nákladních automobilů a tahačů	2 081	161,2	12,0	19,7	6,0	10,1
8326 Řidiči speciálních vozidel	240	164,4	13,2	15,6	2,8	9,7
8331 Obsluha zemědělských a lesních strojů	296	162,6	13,0	23,5	7,8	10,6
8332 Obsluha zemních a příbuzných strojů	342	147,9	6,8	28,8	10,2	11,6
8333 Obsluha jeřábů, zdvihacích a podob. manipulačních zařiz.	415	156,1	10,5	18,0	6,1	7,1
8334 Obsluha vysokozdvíhých a ostatních motorových vozíků	1 135	151,8	4,7	17,5	4,7	9,3
9132 Pomocníci a uklízeči v kancelář., hotel., nemocnicích ap.	1 723	153,4	1,8	17,3	7,0	7,2
9141 Domovníci, správci domu	109	156,8	1,3	14,4	5,7	6,8
9151 Poslíčci, nosiči zavazadel a doručovatelé	15	156,8	3,5	18,8	4,0	12,8
9152 Vrátní, hlídači, uváděči a šatnářky	577	155,1	4,9	18,5	7,7	9,0
9161 Sběrači odpadků, popeláři	173	150,9	7,6	22,1	8,4	11,3
9162 Metaři, čističi záchodků, žump, kanálů a podob. zařízení	60	148,0	7,0	20,6	3,8	9,7
9211 Pomocní a nekvalifikovaní dělníci v zemědělství	52	163,7	16,7	30,6	18,4	10,2
9312 Pomocní a nekvalifik. dělníci na stavbách a údržbě silnic	50	164,4	11,0	18,0	5,9	9,7
9313 Pomocní a nekvalifikovaní dělníci na stavbách budov	45	136,9	4,1	38,2	12,6	15,0
9321 Pomocní a nekvalifikovaní montážní a manipulační dělníci	1 362	152,1	7,0	20,7	8,3	7,9
9322 Ruční balíči a pytlovači	80	150,9	3,1	16,3	5,1	6,7
9323 Dělníci nádvorní skupiny (pomocní montéři)	276	153,4	3,3	17,6	5,8	9,9
9333 Vazači a nosiči břemen, přístavní dělníci (dokaři)	79	153,1	8,5	20,3	9,4	8,2
9339 Pomocní a nekvalif. prac. v dopr., ve skladech, v telekom.	1 573	150,5	3,4	19,9	7,2	9,4



Dodatek

Technický popis šetření

Dodatek – Technický popis šetření

Technický popis šetření přibližuje metodické postupy používané při zpracování podnikatelské sféry Regionální statistiky ceny práce (RSCP-PS). Popis je rozdělen do pěti kapitol: metoda výběru ekonomických subjektů, vstupní údaje, nejdůležitější sledované veličiny, dopočtové metody a definice vybraných pojmů.

1. Metoda výběru ekonomických subjektů

Kapitola popisuje základní soubor šetření, strukturu výběrového souboru a postup při výběru ekonomických subjektů (ES).

1.1. Základní soubor

Základním souborem RSCP-PS jsou aktivní ekonomické subjekty z registru ekonomických subjektů Českého statistického úřadu (ČSÚ), které mají 10 a více zaměstnanců a přísluší do podnikatelské sféry a do institucionálních sektorů nefinančních podniků, finančních institucí nebo vládních institucí. Ekonomické subjekty, které přísluší do podnikatelské sféry, odměňují zaměstnance mzdou podle § 109, odst. 2 zákona č. 262/2006 Sb., zákoníku práce, ve znění pozdějších předpisů. Způsob odměňování se zjišťuje pomocí registru „Automatizovaného rozpočtového informačního systému“ (ARIS), který je spravován Ministerstvem financí. Registr ekonomických subjektů (RES) je detailně popsán na internetových stránkách ČSÚ (www.czso.cz).

1.2. Struktura výběrového souboru

Statistické šetření RSCP-PS za 1. – 2. čtvrtletí 2010 zahrnuje 3369 ekonomických subjektů, které reprezentují přibližně 1288 tisíc zaměstnanců. Strukturu výběrového souboru RSCP-PS bez non-response (dále jen výběrový soubor) ukazují z různých pohledů pro 1. – 2. čtvrtletí 2010 následující tabulky.

Výběrový soubor RSCP podnikatelské sféry			
	RSCP-PS Celkem	RSCP-PS – kraj Jihomoravský	
		se sídlem v kraji	se sídlem mimo kraj
Počet ekonomických subjektů	3 369	341	438
Počet zaměstnanců	1 288 tisíc	81 tisíc	45 tisíc

Tabulka 1

Odvětvová skladba výběrového souboru RSCP-PS – kraj Jihomoravský			
Kód CZ-NACE		Počet ekonomických subjektů	
		se sídlem v kraji	se sídlem mimo kraj
A	Zemědělství, lesnictví a rybnářství	17	8
B	Těžba a dobývání	5	6
C	Zpracovatelský průmysl	137	91
D	Výroba a rozvod elektřiny, plynu, tepla	2	5
E	Zásobování vodou, činnosti související s odpady	8	3
F	Stavebnictví	26	18
G	Obchod, opravy motorových vozidel	52	112
H	Doprava a skladování	10	19
I	Ubytování, stravování a pohostinství	9	6
J	Informační a komunikační činnosti	9	40
K	Peněžnictví a pojišťovnictví	8	56
L	Činnosti v oblasti nemovitostí	8	1
M	Profesní, vědecké a technické činnosti	16	23
N	Administrativní a podpůrné činnosti	20	34
O	Veřejná správa, obrana, sociální zabezpečení		7
P	Vzdělávání	8	2
Q	Zdravotní a sociální péče	3	
R	Kulturní, zábavní a rekreační činnosti	2	5
S	Ostatní činnosti	1	2

Tabulka 2

1.3. Výběr

Výběr ekonomických subjektů v RSCP-PS lze charakterizovat jako jednostupňový stratifikovaný výběr. Výběrovými jednotkami jsou ekonomické subjekty, na které se v případě vybrání vztahuje zpravodajská povinnost. Statistickými jednotkami jsou zaměstnanci, kteří jsou nositeli sledovaných statistických znaků. Základní soubor (ZS) je rozdělen do oblastí (strat) podle:

- regionů (krajů),
- velikostních kategorií,
- odvětvových skupin.

Regionem se z hlediska výběru jednotek rozumí kraj ve smyslu ústavního zákona č. 347/1997 Sb. v platném znění. Ke stratifikaci výběrové opory jsou použity tři velikostní kategorie ekonomických subjektů uvedené v tabulce 3 – Velikostní kategorie pro výběr. Stratifikační třídění obsahuje dvanáct odvětvových skupin z vybraných institucionálních sektorů podnikatelské sféry.

Vymezení strat je provedeno na základě podobnosti v charakteru ekonomické činnosti a podobnosti v zaměstnanecké struktuře.

V jednotlivých oblastech ZS, vzniklých jeho rozdělením dle příslušných stratifikačních kritérií, je vybrán stanovený podíl ekonomických subjektů. Největší subjekty s 250 a více zaměstnanci jsou zařazeny do šetření všechny (výběr s pravděpodobností rovnou 1). Menší subjekty s 10 až 249 zaměstnanci jsou vybírány v jednotlivých stratech systematickým náhodným výběrem s nestejnými pravděpodobnostmi bez vracení. Pravděpodobnosti výběru se liší podle velikosti subjektu a jejich výše je určena výběrovým podílem uvedeným v tabulce 3. Výběrový soubor ekonomických subjektů s 10 až 249 zaměstnanci se obměňuje metodou rotujícího panelu s periodou rotace devět let, tzn. k plné obměně dojde za devět let.

Velikostní kategorie pro výběr		
Kategorie	Počet zaměstnanců	Výběrový podíl [%]
1	10 až 49	4,5
2	50 až 249	15
3	250 a více	100

Tabulka 3

2. Vstupní údaje

Kapitola popisuje sběr dat do šetření RSCP-PS, nejdůležitější vstupní údaje a používané klasifikace a číselníky.

2.1. Sběr dat

Ekonomické subjekty, na které se vztahuje zpravodajská povinnost, vykazují do statistického šetření RSCP-PS údaje o všech zaměstnancích v pracovním poměru. Vybraná zpravodajská jednotka předává data na Ministerstvo práce a sociálních věcí, které je orgánem vykonávajícím státní statistickou službu. Termínem pro předání dat od respondenta je 25. den měsíce následujícího po skončení sledovaného období.

Předávaná data mají formu databázových souborů a obsahují informace o zaměstnavateli a zaměstnancích. U více než 90 % respondentů je zdrojem dat pro šetření mzdový a personální systém. Datové soubory jsou předávány ve více než 90 % případů elektronickou poštou, zbylá část respondentů posílá data na disketu, případně na papírových formulářích.

Pro kontrolu a opravu dat, připravených mzdovým a personálním systémem respondenta, případně pro pořízení vstupních dat, je určen "Lokální pořizovací program ISPV 2009", který se musí před použitím nainstalovat na lokální disk.

Pořizovací program řeší i zabezpečení dat při přenosu od respondenta ke zpracovateli. Používá přitom hybridní šifrování s veřejným a privátním klíčem.

Veřejný klíč je součástí instalace pořizovacího programu, privátní klíč je uložen na interním serveru zpracovatele. Zašifovaná data se ukládají do souboru s formátem S/MIME verze 3.

Pokud se respondenti šetření chtějí vyhnout instalaci programu, je pro ně připraven "Internetový kontrolní program", přes který lze data zaslat z kteréhokoliv počítače připojeného na internet. Tento program taktéž umožňuje kontrolu dat vytvořených mzdovým systémem a jejich zabezpečený přenos ke zpracovateli pomocí certifikovaného šifrovaného komunikačního protokolu https. V tomto programu však není umožněno respondentům provádět opravy dat.

Oba programy jsou volně k dispozici na stránkách www.ispv.cz v sekci Pro respondenty šetření.

2.2. Nejdůležitější vstupní údaje

Šetření RSCP-PS se čtvrtletní periodicitou monitoruje výdělkovou úroveň a odpracovanou dobu jednotlivých zaměstnání podle klasifikace KZAM-R v České republice.

Hodinový výdělek je údaj zjišťovaný z průměrných hodinových výdělků definovaných v § 351 až § 362 zákona č. 262/2006 Sb., zákoníku práce, ve znění pozdějších předpisů. Obvykle se jedná o podíl mzdy za práci a odpracované doby za poslední čtvrtletí sledovaného období. Hodinový výdělek je krátkodobým indikátorem výdělkové úrovně.

Hrubá měsíční mzda, vypočtená z hrubé mzdy za sledované období, je druhým indikátorem, který ukazuje výdělkovou úroveň. Hrubá mzda je součtem mzdy za práci, náhrad mzdy a odměn za pracovní pohotovost, které jsou přímo sbíranými položkami. Mzda je definovaná v § 109, odst. 2 zákona č. 262/2006 Sb., zákoníku práce, ve znění pozdějších předpisů. Šetření RSCP-PS sleduje i strukturu hrubé měsíční mzdy, tj. prémie a odměny, příplatky za přesčas, ostatní příplatky, náhrady a odměny za pracovní pohotovost. Hrubá měsíční mzda a její složky se vztahují k celému sledovanému období, které zahrnuje dobu od počátku roku do konce čtvrtletí, za které se šetření provádí.

Šetření RSCP-PS dále sleduje pracovní dobu zaměstnanců. Vstupní věta o zaměstnanci obsahuje odpracovanou dobu od počátku roku a z ní počet přesčasových hodin. Odpracovaná doba u zaměstnanců odměňovaných měsíční mzdou nezahrnuje dobu svátků v jinak pracovních dnech. Věta dále obsahuje celkovou neodpracovanou dobu od počátku roku, z ní počet hodin nemoci a dovolené.

2.3. Klasifikace a číselníky

RSCP-PS používá standardní statistické klasifikace a číselníky (podrobněji popsané na www.czso.cz). Použití platných statistických klasifikací je závazné jak pro orgán vykonávající státní statistickou službu, tak pro zpravodajské

jednotky, které poskytují údaje pro statistické zjišťování. Proto i RSCP-PS používá následující klasifikace a číselníky:

- KZAM-R** **Klasifikace zaměstnání;** vydáno sdělením ČSÚ č. 492/2003 Sb. ze dne 18. prosince 2003 o vydání rozšířené Klasifikace zaměstnání KZAM-R.
- CZ-ICSE** **Klasifikace postavení v zaměstnání;** vydáno sdělením ČSÚ č. 494/2003 Sb. ze dne 18. prosince 2003 o vydání Klasifikace postavení v zaměstnání.
- KKOV** **Klasifikace kmenových oborů vzdělání;** vydáno sdělením ČSÚ č. 320/2003 Sb. ze dne 9. září 2003 o zavedení Klasifikace kmenových oborů vzdělání. Poslední aktualizace byla provedena k 1. září 2008 sdělením ČSÚ č. 264/2008 Sb. ze dne 10. července 2008 o aktualizaci Klasifikace kmenových oborů vzdělání.
- LAU 1** **Číselník okresů;** od 1. ledna 2008 je systém statistické klasifikace územních struktur v České republice rozdělen, v souladu se systémem Eurostatu, na dvě části: klasifikace CZ-NUTS, systém LAU (Local Administrative Units). Z hlediska statistiky mají LAU závazný charakter. Jednotky LAU 1 (**dřívější NUTS 4**) jsou v ČR tvořeny okresy. Územní jednotky na úrovni LAU 1 přebírají kódy od dřívějších jednotek NUTS 4. Proti NUTS 4 jsou v LAU 1 následující změny:
- do kódů LAU 1 okresů krajů Vysočina a Jihomoravského se promítá změna kódů NUTS 3 těchto krajů,
 - Praha se na úrovni LAU 1 nečlení.
- CZ-NACE** **Klasifikace ekonomických činností (CZ-NACE);** vydáno sdělením ČSÚ č. 244/2007 Sb. ze dne 18. září 2007 o zavedení Klasifikace ekonomických činností.
- CZ-GEONOM** **Klasifikace zemí;** vydáno sdělením ČSÚ č. 487/2003 Sb. ze dne 18. prosince 2003 o vydání Klasifikace zemí. Poslední aktualizace byla provedena k 15. prosinci 2008 sdělením ČSÚ č. 229/2008 Sb. ze dne 26. listopadu 2008 o aktualizaci Klasifikace zemí a o ukončení zveřejňování aktualizací.

3. Nejdůležitější sledované veličiny

Kapitola popisuje nejdůležitější sledované veličiny, algoritmy jejich výpočtu a kritéria pro zahrnutí zaměstnanců do dalších výpočtů.

3.1. Hodinový výdělek

Hodinový výdělek je přímo zjišťovaná veličina. Do výpočtu charakteristik hodinového výdělku jsou zařazeni zaměstnanci, kteří byli v evidenčním stavu v posledním dnu sledovaného období.

3.2. Hrubá měsíční mzda

Hrubá měsíční mzda se vztahuje k celému sledovanému období, tedy k 1. čtvrtletí, k 1. - 2. čtvrtletí, k 1. - 3. čtvrtletí, nebo k 1. - 4. čtvrtletí. Na rozdíl od hodinového výdělku musí být hrubá měsíční mzda vypočtena z dalších přímo zjišťovaných mzdových položek a nemzdových plnění.

Hrubá mzda je v RSCP-PS definována jako součet mzdy za práci, náhrad mzdy a odměny za pracovní pohotovost. Hrubá měsíční mzda zaměstnance se vypočte podle vzorce:

$$\text{HMM} = \frac{\text{MZDA} + \text{NAHRADY} + \text{POHOTOV}}{\text{MESPLAC}_{\text{prep}}}$$

kde :

HMM	je hrubá měsíční mzda zaměstnance,
MZDA	je mzda za práci zaměstnance v kumulaci za sledované období (vstupní položka věty o zaměstnanci),
NAHRADY	jsou náhrady mzdy zaměstnance v kumulaci za sledované období (vstupní položka věty o zaměstnanci),
POHOTOV	je odměna za pracovní pohotovost zaměstnance v kumulaci za sledované období (vstupní položka věty o zaměstnanci),
MESPLAC _{prep}	je počet přepočtených placených měsíců zaměstnance, tj. počet měsíců, odpovídajících součtu odpracované doby a doby, po kterou pobíral náhrady mzdy.

Počet přepočtených placených měsíců MESPLAC_{prep} je roven počtu kalendářních měsíců v případě, že zaměstnanec s plným pracovním úvazkem po celé sledované období pracoval nebo pobíral náhrady mzdy. Pokud zaměstnanec byl v evidenčním stavu kratší dobu než sledované období, bude jeho počet placených měsíců zkrácen poměrem počtu pracovních dnů v evidenčním stavu a ve sledovaném období. Podobně se počet placených měsíců zkrátí, pokud zaměstnanec měl jinou absenci než absenci s náhradou mzdy (např. nemoc), případně měl sjednán kratší pracovní úvazek.

Hrubá měsíční mzda za určitou skupinu zaměstnanců je vážená charakteristika, v níž hrubá měsíční mzda určitého zaměstnance má váhu, odpovídající počtu jeho placených měsíců za sledované období (tzv. váha placené doby). Tento způsob výpočtu umožňuje korektní srovnání mzdové úrovně jednotlivých zaměstnání a srovnávání v čase.

Sestavy s hrubou měsíční mzdou, diferenciací a strukturou hrubé mzdy obsahují také měsíční placenou dobu. Tento údaj ukazuje počet placených hodin (odpracovaná doba a doba náhrad) za placený měsíc a je v souladu s výpočtem hrubé měsíční mzdy.

Pro zahrnutí zaměstnance do výpočtů hrubé měsíční mzdy se uplatňují následující kritéria:

- přepočtený počet placených měsíců zaměstnance je alespoň jeden měsíc,
- stanovená týdenní pracovní doba na dané pracovní místo je alespoň 30 hodin (dle doporučení Eurostatu).

3.3. Měsíční odpracovaná a neodpracovaná doba

Měsíční odpracovaná (resp. neodpracovaná) doba se stejně jako hrubá měsíční mzda vztahuje k celému sledovanému období tj. k 1. čtvrtletí, k 1. - 2. čtvrtletí, k 1. - 3. čtvrtletí, nebo k 1. - 4. čtvrtletí.

Měsíční odpracovaná doba zaměstnance se vypočte podle vzorce:

$$\text{ODPRACD}_{\text{mes}} = \frac{\text{ODPRACD}}{\text{MESEVID}_{\text{prep}}}$$

kde :

- ODPRACD_{mes} je měsíční odpracovaná doba zaměstnance,
- ODPRACD je odpracovaná doba zaměstnance v kumulaci za sledované období (vstupní položka věty o zaměstnanci),
- MESEVID_{prep} je počet přepočtených evidenčních měsíců zaměstnance, tj. počet měsíců, odpovídajících délce pracovního úvazku a délce pracovního poměru ve sledovaném období.

Počet přepočtených evidenčních měsíců MESEVID_{prep} je roven počtu kalendářních měsíců v případě, že zaměstnanec s plným pracovním úvazkem po celé sledované období byl v pracovním poměru a nebyl na mateřské či rodičovské dovolené. Pokud zaměstnanec byl v evidenčním stavu kratší dobu, než sledované období, bude jeho počet evidenčních měsíců zkrácen poměrem počtu pracovních dnů v evidenčním stavu a ve sledovaném období. Podobně se počet evidenčních měsíců zkrátí, pokud zaměstnanec měl sjednán kratší pracovní úvazek.

Měsíční odpracovaná doba za určitou skupinu zaměstnanců je vážená charakteristika, v níž měsíční odpracovaná doba určitého zaměstnance má váhu, odpovídající počtu jeho evidenčních měsíců ve sledovaném období (tzv. váha

evidenční doby). Pro zahrnutí zaměstnance do výpočtů měsíční odpracované doby se uplatňují stejná kritéria jako u hrubé měsíční mzdy.

Obdobně jako odpracovaná doba se počítají měsíční neodpracovaná doba a také průměrné měsíční údaje o přesčasu, dovolené a nemoci.

4. Dopočtové metody

Kapitola dopočtové metody obsahuje řešení neodpovědí a popis metody vážení, hodnocení kvality odhadů a přehled publikovaných tabulek podle použitých vah.

4.1. Řešení neodpovědí a metoda vážení

Problém neodpovědí (tzv. non-response) či z dalších důvodů nepoužitelných dat od vybraného ekonomického subjektu je v RSCP-PS řešen metodou historické imputace a metodou upravující podnikové váhy respondentům.

Metoda vážení, používaná v RSCP-PS, umožňuje získat z dat výběrového souboru odhady charakteristik (parametrů) základního souboru. Odhady charakteristik zaměstnanecké populace základního souboru RSCP-PS jsou publikovány ve všech tabulkách s výjimkou tabulek s tříděním podle jednotlivých zaměstnání. Základem podnikových vah jsou váhové koeficienty, které vycházejí z pravděpodobnosti výběru každého ekonomického subjektu. Po úpravě vah z důvodu non-response se získají konečné podnikové váhy pomocí dopočtu na aktuální počet ES v základním souboru v rámci jednotlivých vážících strat. Podnikové váhy zvyšují při výpočtech odhadů význam dat ekonomických subjektů s relativně malým zastoupením ve výběrovém souboru. Relativně nejméně zastoupené jsou ve výběrovém souboru RSCP-PS ekonomické subjekty s 10-49 zaměstnanci, a proto mají největší váhy při výpočtech odhadů.

Výpočet váhy jednotlivých zaměstnanců je závislý na typu tabulky a také na typu publikovaného ukazatele. Přehled všech publikovaných tabulek s uvedením použitých vah je uveden v oddíle 4.3. Váha zaměstnance je součinem vah používaných v daném typu tabulkové sestavy.

Tabulky s tříděním podle podskupin zaměstnání KZAM-R (PS-V5, PS-M5 a PS-T5) obsahují charakteristiky výběrového souboru. Při interpretaci výsledků je nutno mít na zřeteli, že charakteristiky výběrového souboru nelze automaticky pokládat za odhady platné pro celou zaměstnaneckou populaci. Výběrové charakteristiky jsou ovlivněny větším relativním zastoupením velkých ekonomických subjektů ve výběrovém souboru RSCP-PS.

4.2. Kvalita odhadů

Odhadované charakteristiky podléhají dvěma typům chyb – výběrovým chybám a nevýběrovým chybám. Výběrové chyby jsou způsobeny faktorem náhody při pravděpodobnostním výběru RSCP-PS. Hodnoty výběrových chyb není možné z výběrového souboru RSCP-PS dostatečně přesně kvantifikovat, nicméně používaná stratifikace výrazně snižuje jejich výši. Nevýběrové chyby bývají způsobeny především špatnou kvalitou dat předávaných respondenty (neúplné a chybné údaje) a jejich vliv je snižován několikastupňovými kontrolními mechanismy a častými kontakty zpracovatele šetření s respondenty.

4.3. Přehled publikovaných tabulek podle použitých vah

Hodinový výdělek				
Tabulka	Třídící kritérium	Podniková váha	Váha placené doby	Váha evidenční doby
PS-V0	Celý kraj	X		
PS-V1	HL. třídy zaměstnání KZAM-R	X		
PS-V2	Věkové kategorie	X		
PS-V4	Vzdělání	X		
PS-V5	Podskupiny zaměstnání KZAM-R			
PS-V6	Kategorie zaměstnání	X		
PS-V8	Pohlaví	X		

Tabulka 4

Hrubá měsíční mzda				
Tabulka	Třídící kritérium	Podniková váha	Váha placené doby	Váha evidenční doby
PS-M0	Celý kraj	X	X	
PS-M1	HL. třídy zaměstnání KZAM-R	X	X	
PS-M5	Podskupiny zaměstnání KZAM-R		X	

Tabulka 5

Odpracovaná a neodpracovaná doba				
Tabulka	Třídící kritérium	Podniková váha	Váha placené doby	Váha evidenční doby
PS-T5	Podskupiny zaměstnání KZAM-R			X

Tabulka 6

5. Definice vybraných pojmů

Ekonomický subjekt	Ekonomický subjekt je právnický subjekt nebo fyzická osoba s postavením podnikatele, zapsaná do registru ekonomických subjektů ČSÚ. Každému ekonomickému subjektu se přiděluje identifikační číslo (IČ).
Organizační jednotka	Z hlediska mzdové statistiky RSCP se dělí ekonomické subjekty na organizační jednotky podle okresu, ve kterém jejich zaměstnanci působí. Organizační jednotku tvoří všichni zaměstnanci ekonomického subjektu, kteří působí ve stejném okrese.
Zpravodajská jednotka	Zpravodajskou jednotkou je právnická osoba, organizační složka státu nebo fyzická osoba, od níž se požaduje poskytnutí údajů ve statistickém zjišťování podle zákona č. 89/1995 Sb., o státní statistické službě, ve znění pozdějších předpisů.
Sledované období	Sledované období je období od začátku roku do konce čtvrtletí, za které se provádí výběrové statistické zjišťování.
Podnikatelská sféra	Do podnikatelské sféry patří subjekty, které odměňují mzdou podle § 109, odst. 2 zákona č. 262/2006 Sb., zákoníku práce, ve znění pozdějších předpisů.
Nepodnikatelská sféra	Do nepodnikatelské sféry patří organizace, které odměňují platem podle § 109, odst. 3 zákona č. 262/2006 Sb., zákoníku práce, ve znění pozdějších předpisů.
Základní soubor	Základním souborem RSCP-PS jsou aktivní ekonomické subjekty podnikatelské sféry z registru ekonomických subjektů ČSÚ, které mají 10 a více zaměstnanců a přísluší do institucionálních sektorů nefinanční podniky, finanční instituce nebo vládní instituce.