



# Regionální statistika ceny práce

I. čtvrtletí 2008  
Podnikatelská sféra  
**Jihomoravský** kraj

Revidované výsledky ke dni 10. 3. 2010

## **Copyright - MPSV ČR**

Publikace ani její část nesmí být kopírována, rozšiřována a zařazována do informačních systémů v jakékoliv formě (elektronické, mechanické, optické, magnetické aj.) bez písemného souhlasu

**Ministerstva práce a sociálních věcí**

**Zpracovatel: TREXIMA, spol. s r.o., tř. T. Bati 299, 764 21 Zlín - Louky**

## O b s a h :

<b>Úvod</b> .....	7
-------------------	---

**Výsledková část podnikatelská sféra**

Základní metodické přístupy .....	11
Popis publikovaných tabulek .....	12

**Hodinový výdělek**

PS-V0	Hodinový výdělek v podnikatelské sféře .....	13
PS-V1	Hodinový výdělek podle hlavních tříd zaměstnání KZAM-R .....	14
PS-V2	Hodinový výdělek podle věkových kategorií .....	15
PS-V4	Hodinový výdělek podle vzdělání .....	15
PS-V5	Hodinový výdělek podle podskupin zaměstnání KZAM-R.....	16
PS-V6	Hodinový výdělek podle kategorií zaměstnání .....	23
PS-V8	Hodinový výdělek podle pohlaví .....	23

**Hrubá měsíční mzda**

PS-M0	Hrubá měsíční mzda a její složky, diferenciacce, placená doba v podnikatelské sféře .....	25
PS-M1	Hrubá měsíční mzda a její složky, diferenciacce, placená doba podle hlavních tříd zaměstnání KZAM-R.....	26
PS-M5	Hrubá měsíční mzda a její složky, diferenciacce, placená doba podle podskupin zaměstnání KZAM-R.....	28

**Měsíční odpracovaná a neodpracovaná doba**

PS-T5	Průměrná měsíční odpracovaná a neodpracovaná doba podle podskupin zaměstnání KZAM-R .....	42
-------	----------------------------------------------------------------------------------------------	----

**Dodatek – technický popis šetření**

1. Metoda výběru ekonomických subjektů .....	51
1.1 Základní soubor .....	51
1.2 Struktura výběrového souboru .....	51
1.3 Výběr .....	52
2. Vstupní údaje .....	53
2.1 Sběr dat .....	53
2.2 Nejdůležitější vstupní údaje .....	54
2.3 Klasifikace a číselníky .....	54
3. Nejdůležitější sledované veličiny .....	56
3.1 Hodinový výdělek .....	56

3.2 Hrubá měsíční mzda .....	56
3.3 Měsíční odpracovaná a neodpracovaná doba .....	57
4. Dopočtové metody .....	58
4.1 Řešení neodpovědí a metoda vážení .....	58
4.2 Kvalita odhadů .....	59
4.3 Přehled publikovaných tabulek podle použitých vah .....	59
5. Definice vybraných pojmů .....	60



# Úvod



## Úvod

Regionální statistika ceny práce (RSCP) je systém pravidelného monitorování výdělkové úrovně a pracovní doby zaměstnanců v jednotlivých krajích České republiky formou statistického šetření. Sledovanými ukazateli výdělkové úrovně jsou hodinový výdělek a hrubá měsíční mzda (plat). Šetření metodicky vychází a je obsahově harmonizováno se strukturálním šetřením EU „Structure of Earnings Survey“, viz nařízení komise (ES) č. 1916/2000 ve znění pozdějších předpisů.

Šetření je pod názvem „Čtvrtletní šetření o průměrném výdělku“ zařazeno do programu statistických zjišťování, vyhlášených Českým statistickým úřadem (ČSÚ) ve sbírce zákonů pro příslušný kalendářní rok (viz příloha č. 2 Vyhlášky č. 297/2007 Sb., částka 90, kterou se stanoví Program statistických zjišťování na rok 2008) a pro vybrané ekonomické subjekty je povinné. Šetření provádí pracoviště státní statistické služby Ministerstva práce a sociálních věcí (MPSV). Průběh a vývoj šetření řídí komise, složená ze zástupců MPSV, ČSÚ, Ministerstva financí, České národní banky, CERGE-EI, VŠE v Praze, Českomoravské konfederace odborových svazů, Svazu průmyslu a dopravy ČR. Zpracovatelem RSCP je TREXIMA, spol. s r.o. ([www.trexima.cz](http://www.trexima.cz)).

Nejdůležitějším kritériem pro členění výsledků RSCP je příslušnost šetřeného ekonomického subjektu k podnikatelské, nebo nepodnikatelské sféře. V podnikatelské sféře probíhá šetření se čtvrtletní periodou a ve sféře nepodnikatelské je prováděno s periodou pololetní. Zdrojem dat pro nepodnikatelskou sféru je Informační systém o platech, který je spravován Ministerstvem financí. Za každou sféru jsou vydávány samostatné výsledkové publikace.

Výsledkové publikace jednotlivých krajů jsou uloženy na stránkách <http://portal.mpsv.cz/> v sekci *Zaměstnanost*, v podsekci *Statistiky* pod odkazem *Statistika výdělků*.

Monitorováním výdělků a pracovní doby zaměstnanců na úrovni České republiky se zabývá „Informační systém o průměrném výdělku“ (ISPV). Výsledková publikace je k dispozici na internetových stránkách MPSV ([www.mpsv.cz](http://www.mpsv.cz)) v sekci *Příjmy a životní úroveň*.

Důkladný popis šetření, včetně všech výsledkových publikací, poskytuje také portál [www.ispv.cz](http://www.ispv.cz). Slouží především jako podpora respondentům, kteří zde naleznou všechny potřebné informace a podpůrné nástroje pro zasílání dat. Portál je využíván také k uveřejňování odborných studií a článků, které jako zdroj informací uvádí šetření ISPV a RSCP.

Ministerstvo práce a sociálních věcí děkuje všem respondentům šetření za přípravu vstupních dat pro šetření. Svědomitý přístup respondentů a dodržování termínů pro předání dat umožňují pravidelně uveřejňovat tuto publikaci.







# Výsledková část

Podnikatelská sféra



## Výsledková část podnikatelská sféra

### Základní metodické přístupy

Tato publikace přináší charakteristiky hodinového výdělku, hrubé měsíční mzdy a pracovní doby získané za podnikatelskou sféru šetření RSCP (RSCP-PS). V RSCP se zařazují do podnikatelské sféry ekonomické subjekty, které odměňují mzdou, viz § 109, odst. 2 zákona č. 262/2006 Sb., zákoníku práce, ve znění pozdějších předpisů.

Primárním výsledkem RSCP jsou statistiky výdělkové úrovně jednotlivých zaměstnání (v klasifikaci KZAM-R), dalším produktem jsou odhady výdělkových parametrů zaměstnanecké populace krajů v členění podle firemních i zaměstnaneckých charakteristik. Ekonomické subjekty se v RSCP člení na organizační jednotky, jestliže je možné provést vnitřní rozčlenění podle okresů, ve kterých dílčí jednotky působí. Výsledky podle krajů jsou v tomto smyslu výsledky získané pracovištní metodou.

Vedle podnikového výkaznictví ČSÚ je RSCP dalším zdrojem informací o výdělcích v jednotlivých krajích České republiky. Výkaznictví ČSÚ, jako tradiční zdroj, sbírá údaje o evidenčním počtu zaměstnanců a vyplacených mzdách za ekonomický subjekt a publikuje průměrné mzdy v členění podle firemních charakteristik. Při srovnávání výsledků výkaznictví a RSCP-PS je třeba vzít v úvahu rozdílnou definici podnikatelské sféry, rozdílné metody výpočtu výdělkových charakteristik a rozdílný způsob členění výsledků podle krajů. Výkaznictví ČSÚ člení výsledky podle sídla ekonomického subjektu, tj. podnikovou metodou.

Respondenty šetření RSCP-PS jsou aktivní ekonomické subjekty (ES) z institucionálních sektorů nefinančních podniků, finančních institucí a vládních institucí zapsané v registru ekonomických subjektů ČSÚ (RES). Na základě Automatizovaného rozpočtového informačního systému (ARIS), který je spravován Ministerstvem financí, se zjišťuje způsob odměňování a příslušnost ekonomického subjektu k podnikatelské sféře. Šetření je výběrové pro ES s 10 až 249 zaměstnanci a plošné pro ES s 250 a více zaměstnanci. Náhodný výběr je prováděn na základě příslušnosti ES do kraje, velikostní kategorie a odvětví ekonomické činnosti.

Tabulky s označením PS-V5, PS-M5, PS-T5 obsahují charakteristiky výběrového souboru (statistiky) jednotlivých zaměstnání na úrovni podskupin zaměstnání (čtyřmístný KZAM-R). Při interpretaci výsledků je nutno mít na zřeteli, že charakteristiky výběrového souboru nelze automaticky pokládat za odhady platné pro celou zaměstnaneckou populaci. Výběrové charakteristiky jsou ovlivněny větším relativním zastoupením velkých ekonomických subjektů ve výběrovém souboru RSCP-PS. Ostatní tabulky obsahují odhady parametrů základního souboru a při jejich výpočtu byly využity dopočtové metody založené na pravděpodobnosti výběru ekonomických subjektů.

## Popis publikovaných tabulek

Tabulky v publikaci jsou rozděleny podle sledovaného ukazatele do tří základních okruhů. Tabulky přinášející charakteristiky hodinového výdělku jsou označeny PS-Vx, kde PS značí podnikatelskou sféru a x je pořadové číslo tabulky. Charakteristiky hrubé měsíční mzdy, struktury mzdy a průměrné placené doby jsou obsaženy v tabulkách se značením PS-Mx a charakteristiky měsíční odpracované a neodpracované doby v tabulkách se značením PS-Tx.

Hlavním výsledkem RSCP jsou statistiky výdělkové úrovně a pracovní doby za jednotlivá zaměstnání podle klasifikace KZAM-R, obsažené v tabulkách PS-V5, PS-M5 a PS-T5. Tyto tabulky obsahují ta zaměstnání, která jsou ve své podskupině zaměstnání (čtyřmístný KZAM-R) zastoupena alespoň třemi ekonomickými subjekty a zároveň deseti zaměstnanci. Uvedené počty organizačních jednotek a zaměstnanců ukazují na zastoupení ve výběrovém souboru. V ostatních tabulkách jsou počty zaměstnanců uváděny v % a jejich účelem je přiblížit relativní zastoupení publikovaných kategorií. Údaje o počtech zaměstnanců z této publikace neslouží jako zdroj informací o počtech zaměstnanců v krajích, ty zjišťují šetření ČSÚ – podnikové výkaznictví a výběrové šetření pracovních sil (viz [www.czso.cz](http://www.czso.cz)).

### **Statistické charakteristiky používané ve výsledkových tabulkách:**

1. decil	První decil je hodnota, pod kterou leží 10 % nejnižších hodnot sledovaného znaku.
1. kvartil	První kvartil je hodnota, pod kterou leží 25 % nejnižších hodnot sledovaného znaku.
Medián	Medián je hodnota uprostřed vzestupně uspořádané řady hodnot sledovaného znaku, polovina hodnot je nižší než medián a druhá polovina je vyšší než medián.
3. kvartil	Třetí kvartil je hodnota, nad kterou leží 25 % nejvyšších hodnot sledovaného znaku.
9. decil	Devátý decil je hodnota, nad kterou leží 10 % nejvyšších hodnot sledovaného znaku.
Průměr	Průměr je počítán jako vážený (případně nevážený) aritmetický průměr sledovaného znaku.

### **Ostatní symboly používané ve výsledkových tabulkách:**

"Neuvedeno"	Symbol "Neuvedeno" označuje kategorii zaměstnanců, u které nebyl uveden kód příslušného třídícího znaku.
"*"	Symbol "*" označuje položku vstupních dat vypočítanou, ale nezveřejnitelnou z důvodu nedostatečného počtu vstupních hodnot (méně než 3 ekonomické subjekty a 10 zaměstnanců).

Hodinový výdělek v podnikatelské sféře <sup>1)</sup>

kraj: Jihomoravský

**Medián hodinového výdělku ..... 107,82 Kč/hod**

Index mediánu hodinového výdělku zaměstnanců

meziroční vůči 1. čtvrtletí 2007..... 111,4 %

## Diferenciace

1. decil - 10 % hodinových výdělků menších než ..... 64,70 Kč/hod

1. kvartil - 25 % hodinových výdělků menších než ..... 82,28 Kč/hod

Medián - 50 % hodinových výdělků menších než ..... 107,82 Kč/hod

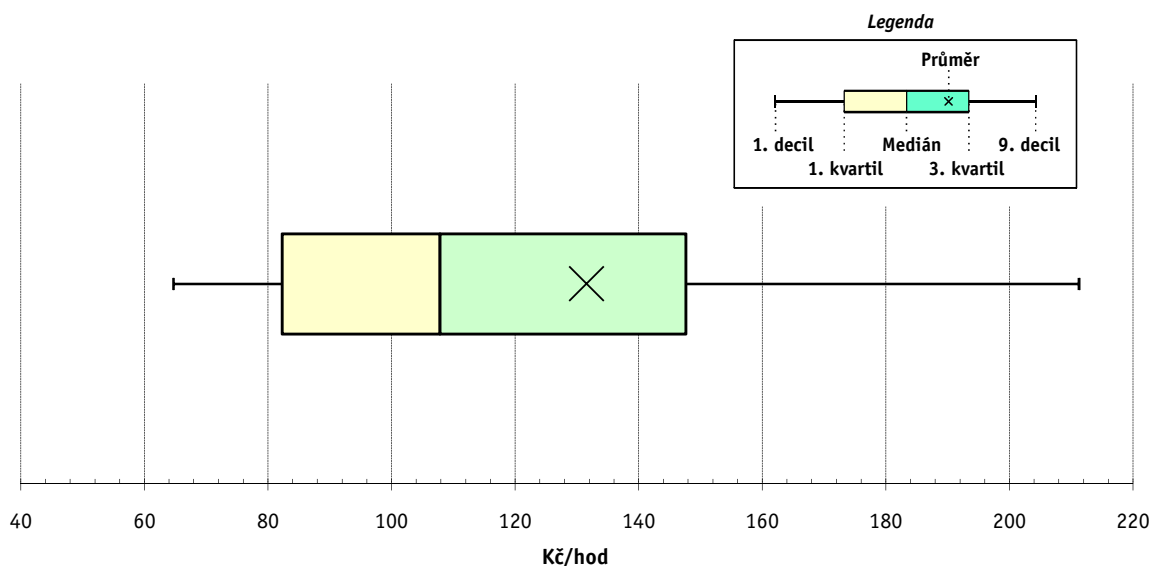
3. kvartil - 25 % hodinových výdělků větších než ..... 147,64 Kč/hod

9. decil - 10 % hodinových výdělků větších než ..... 211,25 Kč/hod

**Průměr hodinového výdělku ..... 131,56 Kč/hod**

Podíl zaměstnanců s podprůměrným

hodinovým výdělkem ..... 67,2 %



## Vysvětlivky:

1) Hodinový výdělek se zjišťuje jako průměrný hodinový výdělek definovaný v § 351 až § 362 zákona č. 262/2006 Sb., zákoníku práce, ve znění pozdějších předpisů.

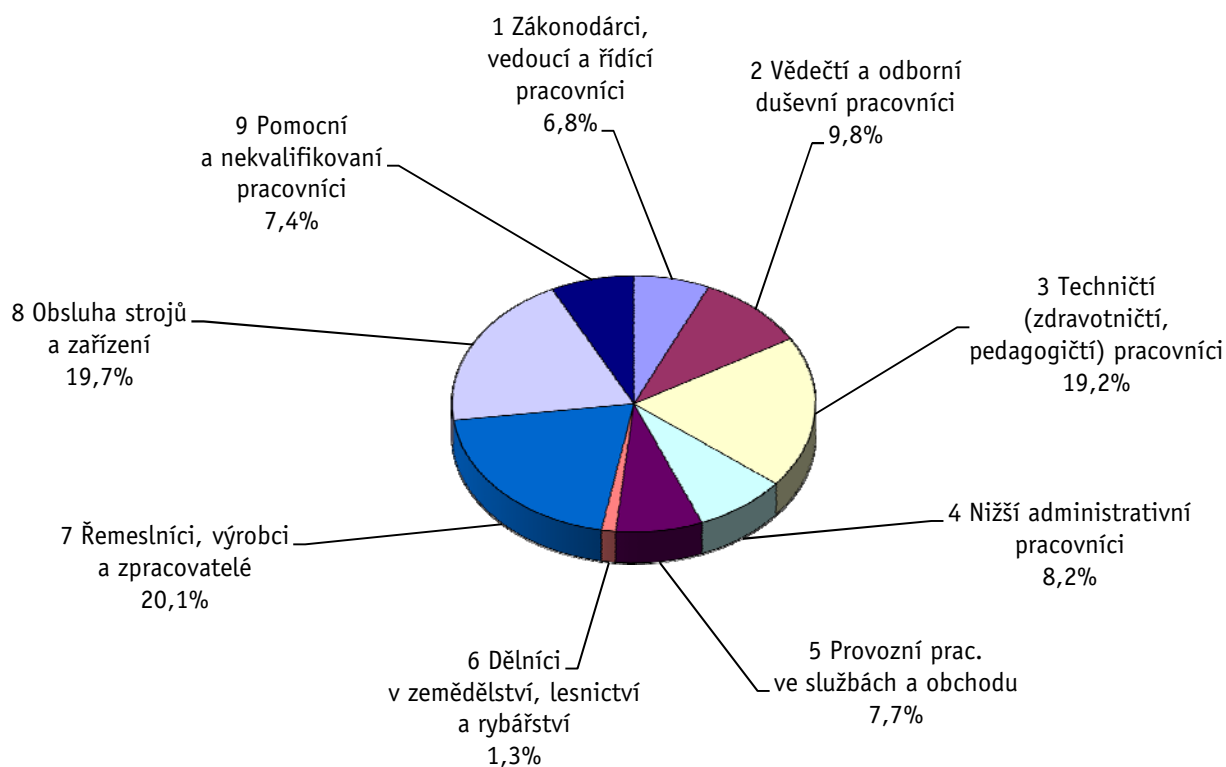
Revidované výsledky ke dni 10. 3. 2010

### Hodinový výdělek podle hlavních tříd zaměstnání KZAM-R

kraj: Jihomoravský

Hlavní třída zaměstnání KZAM-R	Struktura zaměstnanců	Medián	Diferenciace		Průměr
			1. decil	9. decil	
	%	Kč/hod	Kč/hod	Kč/hod	Kč/hod
1 Zákonodárci, vedoucí a řídicí pracovníci	6,8	<b>203,02</b>	92,11	495,91	271,97
2 Vědečtí a odborní duševní pracovníci	9,8	<b>167,83</b>	101,19	301,53	192,67
3 Techničtí, zdravotničtí a pedagogičtí pracovníci	19,2	<b>137,23</b>	88,21	251,96	158,28
4 Nižší administrativní pracovníci	8,2	<b>100,55</b>	68,22	148,71	107,33
5 Provozní pracovníci ve službách a obchodu	7,7	<b>74,46</b>	50,00	122,23	82,50
6 Dělníci v zemědělství, lesnictví a rybářství	1,3	<b>76,20</b>	61,79	99,86	79,18
7 Řemeslníci, výrobci a zpracovatelé	20,1	<b>104,24</b>	68,78	155,39	109,12
8 Obsluha strojů a zařízení	19,7	<b>98,00</b>	70,93	147,70	104,89
9 Pomocní a nekvalifikovaní pracovníci	7,4	<b>66,29</b>	49,45	101,60	71,75
<b>C E L K E M - podnikatelská sféra</b>	<b>100</b>	<b>107,82</b>	<b>64,70</b>	<b>211,25</b>	<b>131,56</b>

Struktura zaměstnanců dle hlavních tříd KZAM - R



**1. čtvrtletí 2008****RSCP - podnikatelská sféra**

PS-V2

Revidované výsledky ke dni 10. 3. 2010

**Hodinový výdělek  
podle věkových kategorií**

kraj: Jihomoravský

Věková kategorie	Struktura zaměstnanců	Medián	Diferenciace		Průměr
			1. decil	9. decil	
	%	Kč/hod	Kč/hod	Kč/hod	Kč/hod
do 20 let	0,3	<b>76,70</b>	45,47	98,61	75,77
20 - 29 let	20,3	<b>100,53</b>	63,00	172,68	112,19
30 - 39 let	28,1	<b>116,77</b>	69,43	235,64	141,74
40 - 49 let	23,0	<b>110,99</b>	66,05	226,18	141,41
50 - 59 let	22,6	<b>105,26</b>	63,47	201,69	127,20
60 a více let	5,8	<b>101,08</b>	55,00	213,38	130,52
<b>C E L K E M - podnikatelská sféra</b>	<b>100</b>	<b>107,82</b>	<b>64,70</b>	<b>211,25</b>	<b>131,56</b>

**1. čtvrtletí 2008****RSCP - podnikatelská sféra**

PS-V4

Revidované výsledky ke dni 10. 3. 2010

**Hodinový výdělek  
podle vzdělání**

kraj: Jihomoravský

Vzdělání	Struktura zaměstnanců	Medián	Diferenciace		Průměr	
			1. decil	9. decil		
	%	Kč/hod	Kč/hod	Kč/hod	Kč/hod	
KKOV						
Základní a nedokončené	A-C	7,8	<b>78,46</b>	54,99	123,57	86,12
Střední bez maturity	D,E,H,J	44,6	<b>95,46</b>	60,40	150,03	103,56
Střední s maturitou	K-M	30,8	<b>120,82</b>	73,62	211,54	137,74
Vyšší odborné a bakalářské	N,R	1,9	<b>128,06</b>	74,40	276,52	155,91
Vysokoškolské	T,V	13,4	<b>184,62</b>	103,85	399,95	234,63
Neuvedeno		1,5	<b>98,08</b>	71,07	178,58	117,60
<b>C E L K E M - podnikatelská sféra</b>	<b>100</b>	<b>107,82</b>	<b>64,70</b>	<b>211,25</b>	<b>131,56</b>	

Revidované výsledky ke dni 10. 3. 2010

### Hodinový výdělek podle podskupin zaměstnání KZAM-R

kraj: Jihomoravský

Podskupiny zaměstnání KZAM-R	Výběrový soubor		Medián	Diferenciace		Průměr
	počet org. jednotek	počet zaměst.		1. decil	9. decil	
			Kč/hod	Kč/hod	Kč/hod	Kč/hod
1210 Ředitelé a prezidenti velkých organizací, podniků	218	332	<b>510,26</b>	190,97	1 556,48	750,11
1221 Vedoucí pracovníci v zemědělství, lesnictví, rybářství a mysliv.	23	131	<b>169,31</b>	92,49	319,37	214,56
1222 Vedoucí pracovníci v průmyslu (ve výrobě)	160	636	<b>258,22</b>	144,00	613,48	339,84
1223 Vedoucí pracovníci ve stavebnictví a zeměměřičtví	41	278	<b>306,66</b>	138,93	684,02	392,76
1224 Vedoucí pracovníci ve velkoobchodě a v maloobchodě	137	1 187	<b>128,69</b>	84,20	284,62	171,39
1225 Vedoucí pracovníci v restauracích a hotelích	11	24	<b>153,42</b>	107,72	248,87	166,72
1226 Ved. pracovníci v dopr., skladování, telekom. a na pošt. úřadech	50	516	<b>151,63</b>	119,05	346,37	199,34
1227 Vedoucí prac. v organ.zaměřených na poskytování obch.služeb	80	305	<b>297,59</b>	179,08	852,13	402,98
1228 Vedoucí prac. v pečovatel., úklidových a podobných službách	17	65	<b>128,79</b>	84,31	250,07	150,16
1229 Vedoucí pracovních dílčích celků jinde neuvedení (kult.,zdrav.)	52	335	<b>214,41</b>	143,21	402,10	260,67
1231 Vedoucí pracovníci finančních a hospodářských útvarů	208	506	<b>293,50</b>	154,14	702,85	384,42
1232 Vedoucí pracovníci personálních útvarů a útvarů průmysl. vztahů	87	143	<b>310,36</b>	145,96	756,41	412,88
1233 Vedoucí pracovníci obytných útvarů (včetně průzkumu trhu)	170	464	<b>342,86</b>	164,24	843,63	472,75
1234 Ved. pracovníci reklamních útvarů a útvarů pro styk s veřejností	27	43	<b>228,91</b>	149,65	400,83	251,68
1235 Vedoucí pracovníci zásobovacích útvarů	103	217	<b>224,51</b>	125,61	429,79	271,01
1236 Vedoucí pracovníci výpočetních útvarů	70	99	<b>251,02</b>	148,70	632,90	376,12
1237 Vedoucí pracovníci výzkumných a vývojových útvarů	69	835	<b>140,38</b>	90,91	359,03	203,45
1239 Vedoucí pracovníci ostatních útvarů jinde neuvedení	117	470	<b>217,51</b>	116,42	467,55	274,10
1311 Vedoucí, ředitelé v zemědělství,lesnictví,rybářství a myslivosti	15	39	<b>147,42</b>	85,37	257,66	163,34
1312 Vedoucí, ředitelé v průmyslu (ve výrobě)	67	186	<b>275,52</b>	146,40	625,45	353,40
1313 Vedoucí, ředitelé ve stavebnictví a zeměměřičtví	21	68	<b>322,90</b>	156,00	1 183,66	459,56
1314 Vedoucí, ředitelé ve velkoobchodu a maloobchodu	108	1 027	<b>102,73</b>	73,46	253,54	142,65
1315 Vedoucí, ředitelé v restauracích a hotelích	17	48	<b>185,92</b>	98,10	314,69	213,27
1316 Vedoucí, ředitelé v dopravě, sklad., telekom. a na pošt. úřadech	40	193	<b>168,43</b>	123,34	265,91	184,05
1317 Vedoucí, ředitelé v podnicích poskytujících obchodní služby	29	107	<b>275,89</b>	162,70	575,57	346,59
1318 Vedoucí, ředitelé pečovatelských, úklidových a podob. služeb	6	15	<b>130,39</b>	99,60	412,02	161,96
1319 Vedoucí, ředitelé malých organizací ostatní (kult.,zdrav.,škol.)	22	97	<b>174,20</b>	129,78	348,36	239,29
2111 Fyzikové a astronomové	4	27	<b>135,14</b>	92,43	272,65	158,76
2113 Chemici	11	147	<b>152,83</b>	102,21	245,61	167,48
2114 Geologové, geofyzici, geodeti, hydrologové apod.	12	78	<b>107,63</b>	80,76	189,42	124,06
2119 Ostatní vědci a odborníci v příbuzných oborech jinde neuved.	17	198	<b>199,48</b>	118,27	267,60	207,46
2121 Matematici a odborníci v příbuzných oborech	4	12	<b>167,80</b>	119,92	355,52	202,26
2131 Projektanti a analytici výpočetních systémů	37	206	<b>218,12</b>	127,91	401,15	249,42
2132 Programátoři	76	1 800	<b>199,68</b>	145,42	286,60	209,65
2139 Ostatní odborníci zabývající se výpoč. tech. jinde neuvedení	129	823	<b>218,56</b>	125,89	427,84	252,73
2141 Hlavní architekti, arch. a plánovači měst, urbanisté, doprav.sítí	5	23	<b>136,62</b>	72,11	243,24	160,96
2142 Projektanti staveb a areálů, stavební inženýři	66	614	<b>178,51</b>	129,00	375,00	223,14
2143 Projektanti elektrotechnických zařízení, elektroinženýři	47	467	<b>205,23</b>	123,03	334,23	219,35
2144 Projektanti elektron.systémů a telekom.sítí, inženýři - elektroniky	28	268	<b>204,93</b>	145,58	363,23	236,38
2145 Projektanti a konstruktéři strojních zařízení, strojní inženýři	63	826	<b>185,24</b>	132,90	282,72	199,55
2146 Chemičtí inženýři, technologové	11	78	<b>302,83</b>	178,81	471,74	316,31
2149 Ostatní architekti, projekt., konstruk.a tech.inženýři (tvůr.prac.)	58	468	<b>182,57</b>	115,32	328,25	204,07
2211 Bakteriologové, biolog., ekolog., zoologové a odb.v příb.obor.	26	50	<b>129,76</b>	86,05	238,48	149,72
2212 Farmakologové, anatomové, biochemici, fyziolog., patologové	7	33	<b>148,36</b>	104,17	249,07	165,46



Revidované výsledky ke dni 10. 3. 2010

### Hodinový výdělek podle podskupin zaměstnání KZAM-R

kraj: Jihomoravský

Podskupiny zaměstnání KZAM-R	Výběrový soubor		Medián	Diferenciace		Průměr
	počet org. jednotek	počet zaměst.		1. decil	9. decil	
			Kč/hod	Kč/hod	Kč/hod	Kč/hod
2213 Agronomové, šlechtitelé a odborníci v příbuzných oborech	23	298	<b>124,45</b>	86,12	179,22	131,83
2221 Lékaři, ordináři (kromě zubních lékařů)	15	120	<b>189,24</b>	109,65	292,35	197,55
2223 Veterinární lékaři	3	55	<b>105,33</b>	87,73	224,33	127,02
2224 Farmaceuti, magistři v lékárně, lékárníci	7	42	<b>182,83</b>	140,11	259,30	207,82
2311 Vědeckopedagogičtí pracovníci	7	4 185	<b>155,50</b>	105,36	271,11	177,63
2359 Ost.odb.pedagogičtí pracov. jinde neuvedení (odb.instruktoři)	6	23	<b>145,19</b>	110,58	237,63	161,72
2411 Odb. prac. na úseku účetnictví, financí, daní, ap., hlavní účetní	178	682	<b>176,84</b>	113,05	333,84	205,62
2412 Odbor. pracovníci na úseku zaměstnaneckých, personálních věcí	87	301	<b>182,45</b>	115,38	311,73	208,11
2413 Odborní pracovníci v bankovníctví a pojišťovnictví	59	1 404	<b>158,48</b>	107,14	292,73	185,84
2419 Ostatní odborní pracovníci v oblasti podnikání	127	552	<b>200,06</b>	115,49	403,75	247,93
2421 Právníci, právní poradci (mimo advokacie a soudnictví)	75	146	<b>193,71</b>	124,59	357,46	237,12
2429 Ostatní odborníci v právní oblasti jinde neuvedení	7	10	<b>141,22</b>	100,96	663,91	252,16
2431 Odborní archiváři (kromě řadových)	5	12	<b>96,75</b>	62,08	118,47	101,49
2432 Odborní pracovníci knihoven (kromě řadových)	11	21	<b>102,21</b>	76,69	154,26	110,48
2433 Odborní pracovníci v informacích (např. vti)	14	71	<b>144,10</b>	95,24	240,09	159,72
2441 Ekonomové - vědečtí pracovníci, specialisté, experti	117	496	<b>167,99</b>	105,38	306,44	201,62
2447 Tlumočníci a překladatelé	11	21	<b>154,88</b>	105,62	203,74	160,52
2451 Spisovatelé, autoři, kritikové, novináři, redaktori	20	141	<b>140,86</b>	100,94	193,71	147,63
2452 Sochaři, malíři, umělečtí restaurátoři, grafici a výtvarníci	7	16	<b>152,29</b>	106,53	202,85	151,22
2455 Režiséři, scenáristé, dramaturgové div., filmu, rozhl. a televize	3	27	<b>164,77</b>	120,32	229,95	174,20
2470 Odborní administrativní pracovníci jinde neuvedení	91	645	<b>130,81</b>	80,30	248,17	154,78
3111 Technici ve fyzikálních a příbuzných oborech	41	154	<b>106,52</b>	64,15	182,55	118,22
3112 Stavební technici	128	1 144	<b>170,16</b>	112,87	267,43	184,51
3113 Elektrotechnici	89	900	<b>168,68</b>	118,85	273,27	185,11
3114 Elektronici a technici v radiokomunikacích a telekomunikacích	49	471	<b>153,03</b>	107,45	271,71	175,02
3115 Strojírenští technici	118	1 986	<b>142,70</b>	94,00	216,35	152,26
3116 Chemičtí technici	29	338	<b>159,20</b>	105,57	256,16	172,56
3117 Důlní a hutní technici	11	133	<b>163,36</b>	93,87	313,00	185,56
3118 Technici v kartografii, kresliči a zeměměřiči	74	418	<b>140,90</b>	99,66	207,25	149,57
3119 Ostatní techničtí pracovníci jinde neuvedení	275	2 724	<b>134,77</b>	88,86	218,45	146,14
3121 Poradci ve výpočetní technice	52	387	<b>183,38</b>	92,73	370,72	214,30
3122 Operátoři a obsluha výpočetní techniky	91	493	<b>142,76</b>	71,94	282,33	166,70
3123 Operátoři průmyslových robotů, nc strojů	15	174	<b>141,22</b>	104,78	218,72	152,17
3129 Ostatní technici ve výpočetní technice jinde neuvedení	27	129	<b>114,61</b>	59,54	212,77	129,09
3132 Obsluha zařízení pro záznam zvuku,obrazu,operátoři kamery	3	72	<b>153,09</b>	121,09	184,34	156,80
3133 Obsluha vysílacího a telekomunikačního zařízení (vč. telegrafu)	7	52	<b>107,59</b>	83,27	282,33	139,42
3151 Kolaudační technici a technici protipožární ochrany	18	41	<b>158,59</b>	119,79	174,26	152,38
3152 Bezpečnostní tech.a tech. pro kontrolu zdravotní nezávadnosti	117	524	<b>137,39</b>	93,05	226,95	157,57
3160 Technici železničního provozu	19	797	<b>171,76</b>	143,73	195,88	171,65
3211 Technici a laboranti v oblasti biologie a v příbuzných oborech	16	353	<b>88,41</b>	74,23	131,36	98,58
3212 Technici v agronomii, v lesnictví a v zemědělství	48	426	<b>122,96</b>	89,95	170,58	130,67
3228 Farmaceutičtí asistenti	7	56	<b>99,16</b>	76,15	118,28	100,14
3231 Ošetřovatelé, všeobecné zdravotní sestry	5	154	<b>94,73</b>	78,81	123,27	101,91
3342 Pedagogové v oblasti dalšího vzdělávání	14	40	<b>169,34</b>	80,27	288,05	187,06

Revidované výsledky ke dni 10. 3. 2010

### Hodinový výdělek podle podskupin zaměstnání KZAM-R

kraj: Jihomoravský

Podskupiny zaměstnání KZAM-R	Výběrový soubor		Medián	Diferenciace		Průměr
	počet org. jednotek	počet zaměst.		1. decil	9. decil	
			Kč/hod	Kč/hod	Kč/hod	Kč/hod
3349 Ostatní pedagogové jinde neuvedení	9	25	<b>116,07</b>	96,00	200,00	133,73
3411 Zprostředkovatelé finanč. transakcí, obchodu s cennými papíry	14	257	<b>135,63</b>	100,24	236,10	163,10
3412 Pojišťovací agenti	24	491	<b>120,61</b>	75,80	204,97	138,41
3414 Konzultanti a organizátoři zájezdů	5	66	<b>95,86</b>	69,63	139,57	103,07
3415 Obchodní cestující, profes. poradci v obchodě, obch.zástupci	185	1 018	<b>190,73</b>	114,56	332,48	215,43
3416 Nákupčí	174	827	<b>139,02</b>	90,01	267,86	172,97
3417 Odhadci a zbožiznalci	20	44	<b>142,94</b>	102,01	369,78	176,40
3419 Ostatní pracovníci - obchodní zprostředkovatelé jinde neuved.	11	58	<b>168,37</b>	118,42	269,86	191,32
3421 Obchodní agenti	167	1 176	<b>154,18</b>	96,55	336,58	191,31
3422 Odbytoví a přepravní agenti	189	1 166	<b>129,60</b>	87,94	211,47	144,90
3429 Ostatní obchodní agenti a makléři jinde neuvedení	15	22	<b>126,66</b>	91,21	215,06	145,71
3431 Odborné sekretářky, sekretáři	136	518	<b>129,76</b>	89,08	209,49	145,45
3433 Pracovníci v oblasti účetnictví, fakturace, rozpočet., kalkulace	374	2 748	<b>123,82</b>	86,62	195,31	136,77
3434 Pracovníci v oblasti statistiky a matematiky	26	52	<b>146,22</b>	97,12	252,82	166,00
3435 Pracovníci v oblasti práce a mezd (kromě účetních)	63	141	<b>143,15</b>	101,92	198,76	158,21
3436 Referenti osobních oddělení	113	308	<b>134,43</b>	97,94	206,79	146,58
3439 Ostatní odborní administrativní pracovníci jinde neuvedení	220	1 854	<b>117,76</b>	86,31	193,40	134,33
3449 Ostatní celní a daňoví pracovníci a pracovníci v příb. oborech	9	62	<b>123,97</b>	118,73	137,90	128,77
3471 Aranžéři, průmysloví a komerční návrháři, bytoví architekti	28	103	<b>100,54</b>	64,98	137,52	100,67
3479 Ostatní pracovníci umění a zábavy jinde neuvedení	5	19	<b>133,03</b>	121,07	157,32	135,73
4112 Kancelářští a manipul. prac. a obsl. zařízení na zpracování textu	33	69	<b>96,27</b>	65,80	124,43	97,80
4113 Pracovníci přípravy dat výpočetní techniky	27	247	<b>90,49</b>	68,80	147,56	98,15
4115 Sekretářky, sekretáři	255	1 351	<b>103,85</b>	71,88	162,89	113,67
4121 Nižší účetní	107	309	<b>109,62</b>	79,22	159,56	116,57
4122 Nižší statistici	6	13	<b>113,45</b>	96,07	153,69	127,99
4123 Nižší finanční, daňoví úředníci a úředníci v příbuzných oborech	29	180	<b>146,84</b>	93,15	287,83	173,82
4131 Úředníci ve skladech	261	1 951	<b>95,12</b>	66,26	141,33	101,01
4132 Úředníci ve výrobě (např. výrobní plánovači)	70	335	<b>115,03</b>	75,02	193,04	126,03
4133 Úředníci v dopravě a v přepravě (dispečeri, kontrolori apod.)	65	499	<b>133,13</b>	95,27	183,67	140,28
4141 Řadoví knihovníci, archiváři, evidenční pracovníci	29	206	<b>108,31</b>	77,53	150,40	111,61
4142 Poštovní doručovatelé, úředníci v třídárnách	14	2 014	<b>98,96</b>	82,28	127,65	102,31
4143 Korektoři, kódovači a pracovníci v příbuzných oborech	4	15	<b>120,76</b>	97,34	137,48	120,06
4190 Ostatní nižší úředníci jinde neuvedení	43	196	<b>94,86</b>	67,72	147,51	119,08
4211 Pokladníci (v bankách, pojišťovnách, spořitelnách, na poště)	97	463	<b>111,18</b>	87,70	149,56	117,60
4212 Úředníci na přepážkách a směnárnici	54	1 321	<b>108,84</b>	86,79	148,57	116,63
4213 Pokladníci v obchodě, společném stravování apod.	61	2 134	<b>77,27</b>	57,14	100,85	78,36
4214 Prodavači vstupenek, jízdenek apod.	13	325	<b>116,45</b>	73,14	142,64	112,75
4215 Bookmakeři, krupiéři a úředníci sázkových kanceláří	15	211	<b>98,62</b>	70,76	181,39	119,28
4216 Inkasisté (výběřčí dluhů)	7	20	<b>151,41</b>	120,40	186,38	151,76
4222 Recepční	58	166	<b>79,60</b>	64,93	119,47	87,28
4223 Telefonisté	36	342	<b>95,24</b>	65,48	142,63	101,78
4224 Informátoři	14	89	<b>95,57</b>	68,92	117,02	93,96
5112 Vlakvedoucí, vlakové čety, průvodčí (vč. palubních průvodčí)	6	431	<b>154,98</b>	138,05	172,59	153,75
5121 Pracovníci dohlížející nad obsluhujícím personálem, hospodyně	27	87	<b>93,98</b>	73,95	162,69	106,79

Revidované výsledky ke dni 10. 3. 2010

### Hodinový výdělek podle podskupin zaměstnání KZAM-R

kraj: Jihomoravský

Podskupiny zaměstnání KZAM-R	Výběrový soubor		Medián	Diferenciace		Průměr
	počet org. jednotek	počet zaměst.		1. decil	9. decil	
			Kč/hod	Kč/hod	Kč/hod	Kč/hod
5122 Kuchaři	57	614	<b>73,49</b>	54,92	117,35	80,03
5123 Číšníci, servírky	22	202	<b>63,03</b>	48,10	95,42	68,02
5132 Pečovatelé a pomoc.ošetřovatelé v zařiz.soc.péče, v nemocnicích	3	82	<b>61,78</b>	53,90	87,63	72,59
5149 Ostatní pracovníci zajišťující osobní služby jinde neuvedení	8	18	<b>76,79</b>	60,08	212,70	91,19
5161 Hasiči, požárníci	10	104	<b>126,95</b>	77,88	147,52	120,31
5169 Ostatní pracovníci ochrany a ostrahy jinde neuvedení	69	1 458	<b>67,77</b>	55,40	99,52	73,25
5211 Prodavači v obchodech	225	5 755	<b>75,11</b>	54,05	109,07	80,83
5212 Předváděči zboží	4	12	<b>150,64</b>	105,22	256,97	170,66
5220 Prodavači ve stáncích a na tržištích	6	14	<b>81,25</b>	71,88	94,53	82,34
6111 Pěstitelé polních plodin	13	125	<b>70,25</b>	60,00	78,54	69,94
6112 Ovocnáři, vinaři, chmelaři a ostatní pěst.plodin rost.na stromech	8	93	<b>72,70</b>	61,44	86,28	74,72
6113 Zahradníci a pěstitelé zahradních plodin a sazenic	11	132	<b>74,62</b>	64,38	108,35	80,99
6121 Chovatelé hospodářských zvířat (kromě drůbeže a včel)	20	354	<b>80,91</b>	64,84	109,89	85,20
6122 Chovatelé drůbeže	4	32	<b>72,92</b>	62,90	86,92	73,68
6129 Ostatní chovatelé, ošetřovatelé zvířat jinde neuvedených (v rezerv.)	4	44	<b>82,24</b>	62,05	96,57	79,68
6141 Dělníci pro pěstění a ošetřování lesa	8	250	<b>77,65</b>	59,73	95,50	78,24
6142 Dělníci pro těžbu dřeva (kromě obsluhy pojízdných zařízení)	7	119	<b>92,07</b>	64,70	122,36	94,90
7122 Zedníci, kameníci, omítkáři	76	953	<b>102,92</b>	75,45	140,60	106,95
7123 Betonáři, děl.specializovaní na pokládání betonových povrchů	9	176	<b>111,32</b>	80,21	148,05	113,61
7124 Tesaři a truhláři	35	378	<b>115,68</b>	87,72	155,24	120,35
7125 Stavební montážníci	10	110	<b>122,67</b>	95,38	142,91	121,74
7126 Asfaltěři, dlaždiči	6	38	<b>127,82</b>	77,08	200,58	144,52
7129 Ost. stavební dělníci hlavní stav. výroby a prac.v ost. oborech	47	719	<b>103,97</b>	76,25	136,27	106,33
7134 Izolatéři	3	30	<b>107,28</b>	77,90	135,95	104,50
7136 Instalatéři, potrubáři, stavební zámečníci, klempíři	95	964	<b>124,09</b>	91,07	202,49	132,37
7137 Stavební a provozní elektrikáři	59	266	<b>112,85</b>	82,61	153,93	117,68
7139 Ostatní děl.zajišťující dokonč.stavební práce a děl.v příb.obor.	10	22	<b>92,47</b>	72,72	121,05	93,32
7141 Malíři a tapetáři	16	26	<b>94,21</b>	72,52	107,39	93,85
7142 Lakýrníci a pracovníci v příbuzných oborech	45	277	<b>108,96</b>	85,26	144,34	114,68
7211 Formíři a jádraři	8	370	<b>115,00</b>	90,65	137,82	114,84
7212 Svářeči, řezači plamenem a páječi	64	922	<b>128,67</b>	92,22	166,93	129,70
7213 Výrobci a opraváři výrobků a dílů z plechů	22	227	<b>98,69</b>	64,20	151,60	103,11
7214 Montéři kovových konstrukcí	11	59	<b>119,30</b>	98,19	155,13	124,00
7215 Montéři lan a zdvihacích zařízení (např. na lodích, letadlech)	5	42	<b>132,68</b>	103,76	160,03	131,81
7221 Kováři, obsluha kovacích lisů, obsluha bucharů	23	377	<b>112,50</b>	75,30	146,81	112,75
7222 Nástrojaři, kovodeláři, kovodělníci, zámečníci	193	3 577	<b>111,55</b>	80,76	152,82	114,81
7223 Seřizovači a obsl. obráběcích strojů (kromě autom. a poloaut.)	86	2 158	<b>122,24</b>	91,65	166,21	126,76
7224 Brusiči, leštiči a ostříči nástrojů	34	499	<b>122,00</b>	81,97	176,41	126,02
7231 Mechanici a opraváři motorových vozidel	83	721	<b>114,26</b>	84,88	155,23	117,99
7234 Mechanici a opraváři kolejových vozidel	10	583	<b>126,92</b>	104,60	155,13	129,46
7235 Mechanici a opraváři obráběcích, zeměd. strojů a prům. zařízení	91	1 066	<b>122,59</b>	81,44	180,11	127,52
7239 Ostatní mechanici a opraváři strojů a zařízení bez elektro j.n.	51	423	<b>114,81</b>	72,29	158,20	116,98
7241 Elektromech., opraváři a seřizovači různých typů elektr. zařízení	181	3 383	<b>105,11</b>	67,59	168,49	112,22
7242 Mechanici, opraváři a seřizovači elektr. částí aut, letadel, lodí	19	270	<b>126,08</b>	105,10	158,22	129,97

Revidované výsledky ke dni 10. 3. 2010

### Hodinový výdělek podle podskupin zaměstnání KZAM-R

kraj: Jihomoravský

Podskupiny zaměstnání KZAM-R	Výběrový soubor		Medián	Diferenciace		Průměr
	počet org. jednotek	počet zaměst.		1. decil	9. decil	
			Kč/hod	Kč/hod	Kč/hod	Kč/hod
7243 Mechanici, seřizovači, opraváři elektronických zařízení	33	312	<b>107,44</b>	71,60	155,01	111,83
7244 Telefonní a telegrafní mechanici, montéři a opraváři	19	33	<b>120,61</b>	74,38	181,94	125,76
7246 Montéři a opraváři silnoproudých elektrických vedení	13	342	<b>124,94</b>	100,18	153,18	125,81
7247 Montéři a opraváři slaboproudých elektrických vedení	9	40	<b>125,09</b>	94,32	169,63	132,49
7311 Výrobci, mechanici a opraváři přesných přístrojů a zařízení	21	146	<b>132,30</b>	95,21	183,85	138,01
7321 Výrobci hrnčič., porcel. zboží, žáruvzd.výrobků, brus.kotoučů	7	756	<b>122,09</b>	94,64	156,34	123,48
7322 Dělníci při výrobě skla, skláři vč. brusičů a leštičů	4	74	<b>98,15</b>	84,36	107,31	98,46
7324 Malíři skla a keramiky a prac. v příb.obor. (vč.výrobců zrcadel)	3	13	<b>116,75</b>	96,45	156,55	126,07
7341 Tiskaři, sazeči (kromě obsluhy tiskárenských strojů)	5	26	<b>140,33</b>	89,53	157,00	136,24
7345 Knihvazači a pracovníci v příbuzných oborech	4	110	<b>63,52</b>	50,70	157,61	92,90
7411 Zpracovatelé masa, ryb vč. uzenářů a konzervovačů masa a ryb	15	265	<b>109,73</b>	81,71	131,45	108,60
7412 Zpracovatelé pekárenských a cukrářských výrobků	23	391	<b>74,73</b>	57,84	96,29	75,95
7419 Ostatní zpracovatelé - výrobci potravinářských výrobků	19	80	<b>88,23</b>	65,43	109,57	87,34
7421 Impregnační a úpraváři dřeva	6	74	<b>94,57</b>	57,92	129,71	99,79
7422 Umělečtí truhláři, řezbáři, výrobci a opraváři výrobků ze dřeva	28	479	<b>99,29</b>	71,96	136,91	102,77
7423 Seřizovači a seřizovači-obsluhovači dřevoobráběcích strojů	4	98	<b>106,11</b>	82,66	137,51	109,78
7431 Kvalifikovaní dělníci připravující přírodní vlákno pro další zprac.	4	200	<b>69,80</b>	51,44	96,14	73,72
7432 Přádláci, ruční tkalci, pletaři a jiní výrobci ručně vyráběn.tkanin	3	77	<b>87,89</b>	73,05	103,27	89,88
7433 Dámští a pánští krejčí a kloboučníci včetně opravářů oděvů	3	75	<b>54,82</b>	46,72	71,32	57,70
7436 Švadleny, vyšivači a pracovníci v příbuzných oborech	11	384	<b>62,29</b>	48,37	89,13	66,13
7437 Čalouníci a pracovníci v příbuzných oborech (vč. autočalouníků)	7	72	<b>86,43</b>	66,27	113,32	88,62
7439 Ost. dělníci při výrobě textilu, oděvů a výrobků z kůže, kožešin	9	399	<b>73,46</b>	62,62	93,05	75,50
7442 Obuvníci, včetně opravářů obuvi (kromě strojních obuvníků)	4	61	<b>71,49</b>	62,43	136,73	79,83
8111 Obsluha důlního zařízení a razicích štítů	8	193	<b>129,64</b>	97,53	170,50	133,83
8112 Obsluha zařízení pro úpravu rudných a nerudných surovin	9	38	<b>111,59</b>	65,95	181,39	121,25
8113 Vrtaři, jeřábníci při ropných nebo plynových vrtech	3	149	<b>148,80</b>	128,63	185,10	152,44
8122 Obsluha zařízení ve slévárenství (taviči, slévači)	17	762	<b>113,62</b>	84,46	151,44	117,60
8123 Obsluha zařízení na tepelné zpracování kovů	18	133	<b>115,80</b>	90,61	147,74	117,03
8125 Obsluha zařízení na tváření kovů ve válcovnách	3	246	<b>115,57</b>	85,63	153,95	117,63
8131 Obsluha pecí na výrobu skla a keramiky	9	247	<b>145,42</b>	75,46	215,66	142,89
8139 Obsluha ostatních zařízení na výrobu skla a keramiky	8	676	<b>152,40</b>	115,00	178,98	150,68
8141 Obsluha pily a jiného zařízení na zpracování dřeva	10	439	<b>84,38</b>	64,41	109,42	86,04
8149 Obsluha ostatních zařízení na zpracování dřeva a v papírnách	5	248	<b>84,74</b>	73,23	99,97	85,68
8159 Obsluha ostatních zařízení při chemické výrobě jinde neuvedená	25	205	<b>107,68</b>	77,86	177,24	122,74
8161 Obsluha zařízení při výrobě a rozvodu elektřiny	7	115	<b>169,73</b>	112,94	209,35	161,94
8162 Obsluha parních turbín, ohřivačů a motorů	55	245	<b>107,14</b>	68,62	168,66	115,09
8163 Obsluha zařízení při úpravě, čištění a rozvodu vody	37	422	<b>100,68</b>	81,05	150,32	109,04
8164 Obsluha zařízení ve spalovně (spalování odpadků apod.)	4	21	<b>135,75</b>	74,36	157,03	124,12
8171 Obsluha automatických nebo poloautomatic. montážních linek	19	1 018	<b>96,25</b>	81,38	118,96	98,21
8172 Obsluha průmyslových robotů	7	181	<b>106,00</b>	86,57	123,51	105,03
8180 Obsluha strojů a zařízení pro práce na železničním svršku	13	231	<b>103,27</b>	90,27	127,82	107,22
8211 Obsluha automat. nebo poloaut. obráběcích strojů (kromě 722)	43	1 172	<b>113,53</b>	80,22	173,76	122,16
8212 Obsluha strojů na výrobu maltovin, vápna, cementu, prefabrikátů	6	223	<b>125,82</b>	81,23	197,77	133,31
8221 Obsluha strojů při farmaceutické výrobě	4	254	<b>97,23</b>	58,30	150,69	100,02

Revidované výsledky ke dni 10. 3. 2010

### Hodinový výdělek podle podskupin zaměstnání KZAM-R

kraj: Jihomoravský

Podskupiny zaměstnání KZAM-R	Výběrový soubor		Medián	Diferenciace		Průměr
	počet org. jednotek	počet zaměst.		1. decil	9. decil	
			Kč/hod	Kč/hod	Kč/hod	Kč/hod
8223 Obsluha strojů při konečné úpravě a nanášení ochran. povlaků	16	205	<b>129,73</b>	85,94	179,10	130,16
8231 Obsluha strojů na výrobu pryžových výrobků (např. obuvi)	3	895	<b>96,43</b>	83,36	114,55	98,06
8232 Obsluha strojů na výrobu plastových výrobků (vč. laminování)	11	685	<b>97,96</b>	76,30	136,45	102,62
8240 Obsluha automat. nebo poloautomat. dřevoobráběcích strojů	7	80	<b>91,85</b>	74,17	141,94	99,21
8251 Obsluha tiskárenských strojů	4	161	<b>119,78</b>	89,87	236,48	141,73
8254 Obsluha kopírovacích strojů	8	13	<b>83,33</b>	63,98	114,94	91,05
8261 Obsluha strojů na úpravu vláken, dopřádání a navjění přize	4	509	<b>99,90</b>	82,34	113,66	99,19
8262 Obsluha tkacích a pletacích strojů	6	316	<b>104,70</b>	72,94	121,45	100,68
8263 Obsluha šicích a vyšívacích strojů	4	28	<b>75,26</b>	59,05	100,41	77,81
8264 Obsluha strojů na bělení, barvení, čištění, praní, žehlení textilu	8	310	<b>90,94</b>	69,70	120,19	93,83
8269 Obsluha ost.str. na výrobu textilních, kožešin.a kožen.výrobků	5	421	<b>97,89</b>	66,40	123,22	95,91
8273 Obsluha strojů na mletí zrn a koření	7	70	<b>84,51</b>	66,03	127,39	90,58
8274 Obsluha strojů na zpracování mouky, výrobu pečiva, čokolády	10	441	<b>83,73</b>	56,81	120,71	87,18
8275 Obsluha strojů na zpracování ovoce, zeleniny a ořechů	3	70	<b>76,59</b>	69,64	85,57	77,57
8281 Montážní dělníci montující mechanická zařízení (stroje, vozidla)	29	1 951	<b>88,61</b>	72,42	128,49	98,08
8282 Montážní dělníci montující elektrická zařízení	18	1 595	<b>114,07</b>	82,27	157,31	116,45
8283 Montážní dělníci montující elektronická zařízení	8	880	<b>94,19</b>	64,48	108,71	90,86
8284 Montážní dělníci montující výrobky z kovů, pryže a plastů	11	1 283	<b>81,07</b>	65,61	101,32	84,27
8285 Montážní dělníci montující výrobky ze dřeva a podob. materiálů	5	104	<b>94,26</b>	69,89	110,41	92,81
8287 Montážní dělníci montující výrobky z kombinovaných materiálů	4	86	<b>104,15</b>	80,84	124,66	104,00
8290 Obsluha jiných stacionárních zařízení a ostatní montážní dělníci	28	361	<b>100,57</b>	75,86	120,81	100,27
8311 Strojvedoucí	21	801	<b>180,72</b>	163,16	192,09	177,89
8313 Dělníci zabezpečující sestavování vlaků (brzdaři, výhybkáři)	16	719	<b>135,90</b>	122,39	150,34	135,34
8321 Řidiči osobních a malých dodávkových automobilů, taxikáři	77	201	<b>106,75</b>	75,11	154,32	112,16
8323 Řidiči autobusů, trolejbusů a tramvají	19	2 081	<b>113,11</b>	85,76	136,46	113,24
8324 Řidiči nákladních automobilů a tahačů	176	2 219	<b>97,78</b>	71,83	139,33	102,93
8326 Řidiči speciálních vozidel	31	246	<b>121,24</b>	87,09	149,47	119,32
8331 Obsluha zemědělských a lesních strojů	29	374	<b>85,91</b>	72,00	111,34	90,56
8332 Obsluha zemních a příbuzných strojů	58	354	<b>118,70</b>	90,90	157,88	122,11
8333 Obsluha jeřábů, zdvihacích a podobných manipulačních zařízení	42	394	<b>92,00</b>	69,47	120,56	95,11
8334 Obsluha vysokozdvíhých a ostatních motorových vozíků	120	1 331	<b>98,79</b>	78,78	133,14	103,40
9132 Pomocníci a uklízeči v kancelářích, hotelích, nemocnicích ap.	266	2 014	<b>60,00</b>	49,00	85,57	64,58
9141 Domovníci, správci domu	42	100	<b>80,85</b>	53,48	109,10	83,97
9151 Poslíčci, nosiči zavazadel a doručovatelé	9	22	<b>109,65</b>	56,42	132,14	99,27
9152 Vrátní, hlídači, uváděči a šatnářky	95	830	<b>62,42</b>	48,11	84,89	65,67
9161 Sběrači odpadků, popeláři	9	215	<b>91,29</b>	62,75	103,23	85,90
9162 Metaři, čističi záchodků, žump, kanálů a podobných zařízení	10	73	<b>101,40</b>	61,14	125,98	100,14
9211 Pomocní a nekvalifikovaní dělníci v zemědělství	10	83	<b>68,95</b>	49,00	83,24	68,55
9312 Pomocní a nekvalif. dělníci na stavbách a údržbě silnic,přehrad	10	74	<b>92,38</b>	63,24	132,54	94,73
9313 Pomocní a nekvalifikovaní dělníci na stavbách budov	9	42	<b>112,30</b>	70,00	150,53	112,41
9321 Pomocní a nekvalifikovaní montážní a manipulační dělníci	100	1 874	<b>82,17</b>	52,36	126,65	87,13
9322 Ruční baliči a pytlavači	11	72	<b>103,87</b>	72,61	121,92	102,10
9323 Dělníci nádvorní skupiny (pomocní montéři)	25	344	<b>99,09</b>	52,00	120,67	96,44
9333 Vazači a nosiči břemen, přistavní dělníci (dokaři)	23	139	<b>98,65</b>	68,27	136,42	101,22

Revidované výsledky ke dni 10. 3. 2010

**Hodinový výdělek  
podle podskupin zaměstnání KZAM-R**

kraj: Jihomoravský

Podskupiny zaměstnání KZAM-R	Výběrový soubor		Medián	Diferenciace		Průměr
	počet org. jednotek	počet zaměst.		1. decil	9. decil	
			Kč/hod	Kč/hod	Kč/hod	Kč/hod
9339 Pomocní a nekvalif. pracovníci v dopravě, ve skladech, v telek.	126	1 527	<b>84,54</b>	64,88	112,64	86,71



**1. čtvrtletí 2008****RSCP - podnikatelská sféra**

PS-V6

Revidované výsledky ke dni 10. 3. 2010

**Hodinový výdělek  
podle kategorií zaměstnání**

kraj: Jihomoravský

Kategorie zaměstnání	Struktura zaměstnanců	Medián	Diferenciace		Průměr
			1. decil	9. decil	
	%	Kč/hod	Kč/hod	Kč/hod	Kč/hod
D Manuální pracovníci	55,9	<b>92,31</b>	58,88	145,17	98,34
T Nemanuální pracovníci	44,1	<b>138,59</b>	83,65	287,36	173,69
Relace D/T (%)		66,6	70,4	50,5	56,6
<b>C E L K E M - podnikatelská sféra</b>	<b>100</b>	<b>107,82</b>	<b>64,70</b>	<b>211,25</b>	<b>131,56</b>

manuální pracovníci - zaměstnanci s převážně manuálním charakterem práce (hlavní třída KZAM-R 6-9 a vybraná zaměstnání hl. třídy 5)

nemanuální pracovníci - zaměstnanci s převážně nemanuálním charakterem práce (hlavní třída KZAM-R 1-4 a vybraná zaměstnání hl. třídy 5)

**1. čtvrtletí 2008****RSCP - podnikatelská sféra**

PS-V8

Revidované výsledky ke dni 10. 3. 2010

**Hodinový výdělek  
podle pohlaví**

kraj: Jihomoravský

Pohlaví	Struktura zaměstnanců	Medián	Diferenciace		Průměr
			1. decil	9. decil	
	%	Kč/hod	Kč/hod	Kč/hod	Kč/hod
M Muž	60,9	<b>120,46</b>	74,27	239,05	148,45
Ž Žena	39,1	<b>91,00</b>	57,57	161,71	105,24
Relace Ž/M (%)		75,5	77,5	67,6	70,9
<b>C E L K E M - podnikatelská sféra</b>	<b>100</b>	<b>107,82</b>	<b>64,70</b>	<b>211,25</b>	<b>131,56</b>





## Hrubá měsíční mzda a její složky, diference, placená doba v podnikatelské sféře

kraj: Jihomoravský

**Medián hrubé měsíční mzdy ..... 19 608 Kč/měs**

### Diference

1. decil - 10 % hodinových výdělků menších než .....	11 737 Kč/měs
1. kvartil - 25 % hodinových výdělků menších než .....	14 852 Kč/měs
Medián - 50 % hodinových výdělků menších než .....	19 608 Kč/měs
3. kvartil - 25 % hodinových výdělků větších než .....	26 830 Kč/měs
9. decil - 10 % hodinových výdělků větších než .....	38 991 Kč/měs

Průměr hrubé měsíční mzdy ..... 24 360 Kč/měs

### Vybrané složky hrubé měsíční mzdy

prémie a odměny .....	15,8 %
příplatky za přesčas .....	0,7 %
příplatky ostatní .....	3,6 %
náhrady .....	7,1 %
odměny za pohotovost .....	0,1 %

Průměrná placená doba ..... 174,2 hod/měs

# 1. čtvrtletí 2008

# RSCP - podnikatelská sféra

Revidované výsledky ke dni 10. 3. 2010

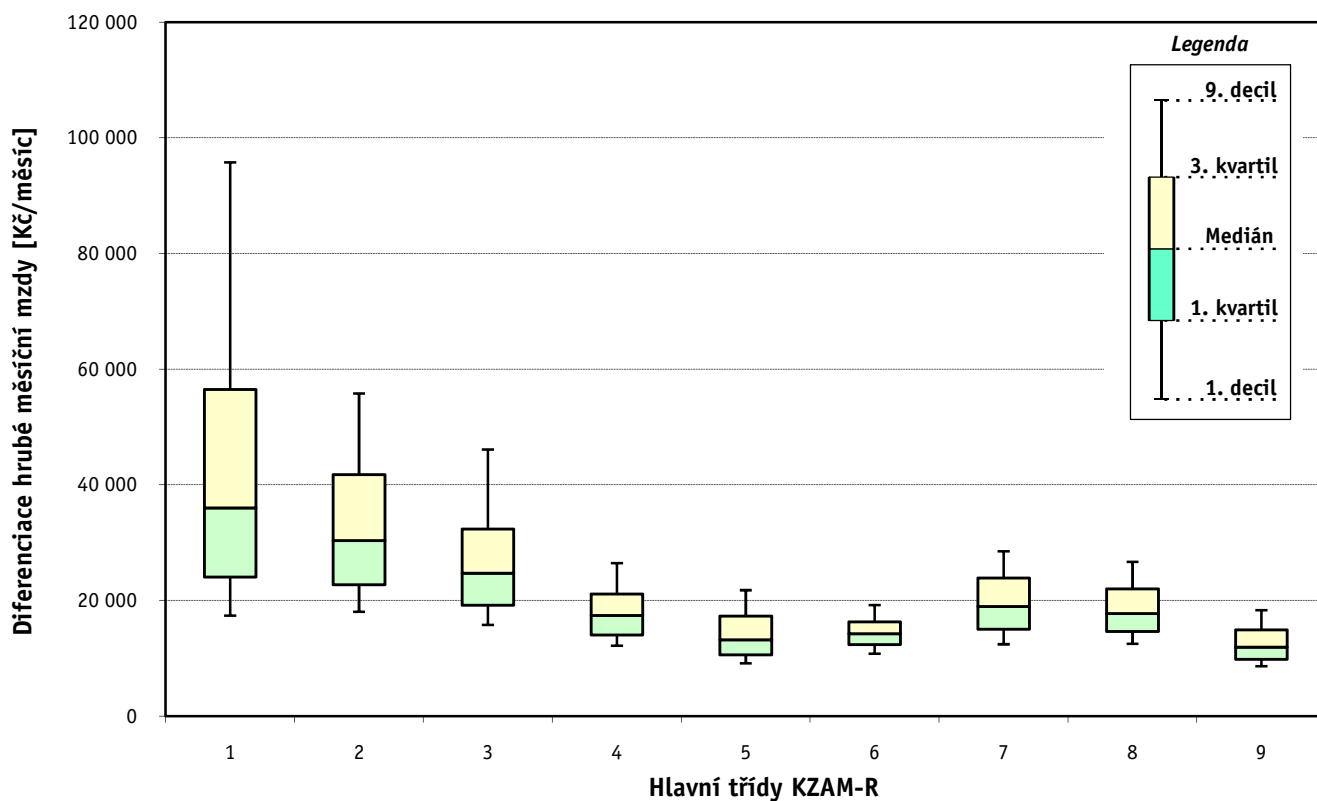
## Hrubá měsíční mzda a její složky, diferenciaci, placená doba podle hlavních tříd zaměstnání KZAM-R

kraj: Jihomoravský

Hlavní třída zaměstnání KZAM - R	Struktura zaměstnanců	Medián
	%	Kč/měs

1 Zákodárci, vedoucí a řídící pracovníci	7,1	35 997
2 Vědečtí a odborní duševní pracovníci	9,9	30 399
3 Techničtí, zdravotničtí a pedagogičtí pracovníci	19,7	24 747
4 Nižší administrativní pracovníci	7,9	17 415
5 Provozní pracovníci ve službách a obchodu	7,6	13 242
6 Dělníci v zemědělství, lesnictví a rybářství	1,1	14 278
7 Řemeslníci, výrobci a zpracovatelé	20,6	18 947
8 Obsluha strojů a zařízení	19,5	17 737
9 Pomocní a nekvalifikovaní pracovníci	6,7	11 931

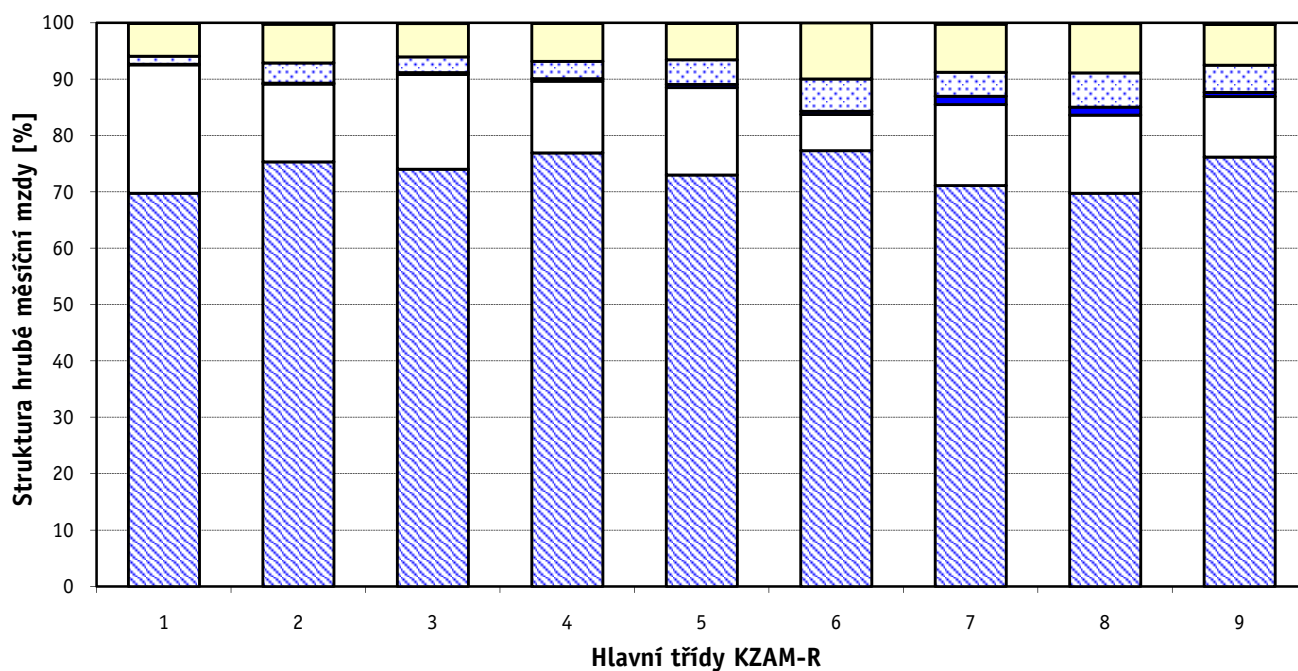
<b>C E L K E M - podnikatelská sféra</b>	<b>100</b>	<b>19 608</b>
------------------------------------------	------------	---------------



### Hrubá měsíční mzda a její složky, diference, placená doba podle hlavních tříd zaměstnání KZAM-R

kraj: Jihomoravský

Diference				Průměr	Vybrané složky hrubé měsíční mzdy					Placená doba
1. decil	1. kvartil	3. kvartil	9. decil		prémie a odměny	příplatky za přesčas	příplatky ostatní	náhrady	odměny za pohotovost	
Kč/měs	Kč/měs	Kč/měs	Kč/měs	Kč/měs	%	%	%	%	%	hod/měs
17 401	24 053	56 513	95 785	52 111	22,8	0,1	1,5	5,8	0,0	172,4
18 057	22 720	41 762	55 800	35 940	13,8	0,1	3,6	6,9	0,2	172,4
15 779	19 176	32 394	46 118	28 920	16,8	0,4	2,8	5,9	0,1	172,4
12 182	14 039	21 118	26 485	18 614	12,8	0,4	3,1	6,8	0,0	172,2
9 144	10 610	17 293	21 786	14 701	15,5	0,5	4,4	6,5	0,0	173,4
10 796	12 393	16 324	19 235	14 744	6,4	0,6	5,7	10,0	0,0	179,1
12 434	15 040	23 891	28 535	20 007	14,4	1,5	4,2	8,5	0,3	177,0
12 530	14 669	22 005	26 676	18 949	13,8	1,4	6,1	8,8	0,1	175,8
8 659	9 856	14 932	18 351	12 868	10,7	0,7	4,9	7,2	0,3	173,6
<b>11 737</b>	<b>14 852</b>	<b>26 830</b>	<b>38 991</b>	<b>24 360</b>	<b>15,8</b>	<b>0,7</b>	<b>3,6</b>	<b>7,1</b>	<b>0,1</b>	<b>174,2</b>



■ hlavní část mzdy za práci □ prémie a odměny ■ příplatky za přesčas ▨ příplatky ostatní □ náhrady ■ odměny za pohotovost

Revidované výsledky ke dni 10. 3. 2010

### Hrubá měsíční mzda a její složky, diference, placená doba podle podskupin zaměstnání KZAM-R

kraj: Jihomoravský

Podskupiny zaměstnání KZAM-R	Počet zaměstnanců přepočtený podle placených měsíců	Medián
		Kč/měs
1210 Ředitelé a prezidenti velkých organizací, podniků	318	92 943
1221 Vedoucí pracovníci v zemědělství, lesnictví, rybářství a myslivosti	127	31 030
1222 Vedoucí pracovníci v průmyslu (ve výrobě)	621	44 853
1223 Vedoucí pracovníci ve stavebnictví a zeměměřičtví	266	49 258
1224 Vedoucí pracovníci ve velkoobchodě a v maloobchodě	1 144	24 778
1225 Vedoucí pracovníci v restauracích a hotelích	23	27 249
1226 Vedoucí pracovníci v dopravě, skladování, telekomunik. a na poštovních úřadech	467	22 288
1227 Vedoucí pracovníci v organizacích zaměřených na poskytování obchodních služeb	298	56 164
1228 Vedoucí pracovníci v pečovatelských, úklidových a podobných službách	62	22 417
1229 Vedoucí pracovníci dílčích celků jinde neuvedení (kulturních, zdravotn., školských)	321	35 522
1231 Vedoucí pracovníci finančních a hospodářských (správních) útvarů	496	51 136
1232 Vedoucí pracovníci personálních útvarů a útvarů průmyslových vztahů	138	57 743
1233 Vedoucí pracovníci obytných útvarů (včetně průzkumu trhu)	428	60 000
1234 Vedoucí pracovníci reklamních útvarů a útvarů pro styk s veřejností	42	40 067
1235 Vedoucí pracovníci zásobovacích útvarů	210	38 980
1236 Vedoucí pracovníci výpočetních útvarů	96	43 725
1237 Vedoucí pracovníci výzkumných a vývojových útvarů	517	30 213
1239 Vedoucí pracovníci ostatních útvarů jinde neuvedení	452	39 193
1311 Vedoucí, ředitelé v zemědělství, lesnictví, rybářství a myslivosti	38	27 587
1312 Vedoucí, ředitelé v průmyslu (ve výrobě)	180	53 107
1313 Vedoucí, ředitelé ve stavebnictví a zeměměřičtví	66	58 748
1314 Vedoucí, ředitelé ve velkoobchodu a maloobchodu	948	17 620
1315 Vedoucí, ředitelé v restauracích a hotelích	45	31 424
1316 Vedoucí, ředitelé v dopravě, skladování, telekomunikacích a na poštovních úřadech	184	25 092
1317 Vedoucí, ředitelé v podnicích poskytujících obchodní služby	98	60 510
1318 Vedoucí, ředitelé pečovatelských, úklidových a podobných služeb	15	23 104
1319 Vedoucí, ředitelé malých organizací ostatní (kultura, zdravotnictví, školství)	93	30 040
2111 Fyzikové a astronomové	22	23 371
2113 Chemici	140	25 773
2114 Geologové, geofyzici, geodeti, hydrologové apod.	95	24 809
2119 Ostatní vědci a odborníci v příbuzných oborech jinde neuvedení	178	37 304
2121 Matematici a odborníci v příbuzných oborech	10	34 779
2131 Projektanti a analytici výpočetních systémů	193	40 489
2132 Programátoři	1 635	38 543
2139 Ostatní odborníci zabývající se výpočetní technikou jinde neuvedení	769	40 051
2141 Hlavní architekti, architekti a plánovači měst, urbanisté, dopravních sítí	19	25 285
2142 Projektanti staveb a areálů, stavební inženýři	596	29 750
2143 Projektanti elektrotechnických zařízení, elektroinženýři	445	37 124
2144 Projektanti elektronických systémů a telekomunikačních sítí, inženýři - elektronici	263	38 770
2145 Projektanti a konstruktéři strojních zařízení, strojní inženýři	798	30 917
2146 Chemičtí inženýři, technologové	74	53 707
2147 Důlní a hutní inženýři, technologové, metalurgové	16	29 236
2149 Ostatní architekti, projektanti, konstruktéři a techničtí inženýři (tvůrčí pracovníci)	454	33 068
2211 Bakteriologové, biologové, ekologové, zoologové a odborníci v příbuzných oborech	43	23 909

### Hrubá měsíční mzda a její složky, diference, placená doba podle podskupin zaměstnání KZAM-R

kraj: Jihomoravský

Diference				Průměr	Vybrané složky hrubé měsíční mzdy					Placená doba
1. decil	1. kvartil	3. kvartil	9. decil		prémie a odměny	příplatky za přesčas	příplatky ostatní	náhrady	odměny za pohotovost	
Kč/měs	Kč/měs	Kč/měs	Kč/měs	Kč/měs	%	%	%	%	%	hod/měs
32 483	50 137	190 177	341 311	144 735	31,4	0,1	1,3	5,1	0,0	170,8
18 576	24 102	40 572	63 000	38 480	27,4	0,1	0,9	5,5	1,3	170,2
25 286	32 085	70 239	120 945	65 290	23,9	0,3	2,0	6,4	0,0	169,6
29 792	39 378	96 970	184 508	82 180	26,3	0,2	0,4	7,6	0,0	173,8
17 317	20 280	33 913	51 050	34 771	20,9	0,4	2,1	6,6	0,1	176,0
16 226	20 782	40 000	43 536	28 957	13,0	0,2	8,1	8,5	0,0	172,6
17 837	19 485	38 807	69 871	35 447	16,8	0,3	1,7	6,7	0,4	165,0
33 014	41 455	95 934	214 770	91 030	37,5	0,0	1,9	6,0	0,0	171,6
14 970	18 380	29 633	37 968	28 580	16,8	0,0	4,4	5,3	0,1	173,0
23 767	27 864	49 791	70 587	42 924	16,7	0,1	1,7	4,3	0,0	172,3
26 028	34 625	90 672	156 831	83 607	30,1	0,0	1,4	5,5	0,0	170,0
27 431	35 372	107 826	175 509	95 860	30,1	0,1	2,0	5,7	0,0	170,6
28 959	40 620	103 954	186 083	96 774	27,9	0,1	2,7	6,2	0,0	169,6
27 027	30 918	55 765	64 084	47 403	20,5	0,2	2,2	5,3	0,0	171,0
21 909	27 192	56 330	114 941	57 724	21,8	0,1	1,4	6,1	0,0	170,7
24 294	30 000	96 713	136 812	76 746	25,6	0,0	1,3	4,7	0,4	168,3
17 400	21 169	50 000	95 436	47 062	20,1	0,1	7,1	5,9	0,1	171,9
20 620	27 410	58 143	89 196	52 608	21,0	0,2	1,4	6,5	0,1	169,9
20 028	23 679	37 108	46 322	31 468	26,6	0,1	0,1	8,8	0,0	173,3
25 911	34 872	88 546	158 333	73 327	23,9	0,3	2,8	5,1	0,0	169,4
33 271	36 691	94 714	389 200	131 324	61,6	0,1	0,4	5,5	0,0	173,0
12 453	14 110	29 927	48 458	26 817	13,3	0,4	4,2	8,0	0,1	173,5
17 148	20 910	40 131	83 033	40 107	29,8	0,1	2,6	3,4	0,0	172,6
20 604	22 299	34 267	44 601	30 324	18,7	0,5	2,2	7,6	0,1	167,2
28 384	33 941	85 805	118 269	73 491	3,2	0,0	0,9	6,3	0,0	173,4
18 058	20 685	27 467	70 000	28 910	23,9	0,3	0,0	2,2	0,0	173,8
21 100	25 297	43 964	78 048	41 322	16,7	0,0	1,4	4,5	0,1	173,0
15 925	18 859	39 438	53 128	28 504	18,4	0,4	0,5	7,3	0,0	174,3
17 200	20 921	32 989	40 325	27 517	23,0	0,0	1,4	5,8	0,0	166,7
14 705	18 017	30 220	49 244	28 339	14,0	0,0	0,1	9,7	0,2	170,1
20 822	29 154	44 663	51 131	38 787	34,1	0,4	0,9	4,9	0,0	167,5
25 322	30 225	53 241	66 834	43 228	21,2	0,1	0,2	6,5	0,0	173,8
21 642	28 013	56 670	78 598	47 317	17,1	0,0	6,7	9,2	0,0	171,5
26 832	31 897	47 543	57 560	41 242	14,3	0,4	3,3	5,4	0,7	172,8
23 072	29 317	57 100	87 706	49 934	14,5	0,1	3,2	5,8	0,8	172,3
17 523	19 938	40 380	53 142	31 670	20,9	0,0	1,5	7,9	0,0	173,3
21 000	24 390	41 181	75 756	40 987	25,4	0,3	2,0	7,5	0,2	170,3
22 329	28 696	50 466	70 747	43 400	9,2	0,1	5,7	5,5	0,3	170,8
24 346	28 401	52 203	66 892	42 815	6,8	0,5	1,5	6,4	2,5	170,8
22 513	25 742	38 392	48 766	34 245	7,1	0,4	2,1	6,7	0,0	171,0
32 749	42 970	66 376	93 315	59 349	14,6	0,0	2,3	5,6	0,0	169,9
22 610	23 699	41 303	61 317	36 864	5,1	0,0	2,3	15,5	1,4	164,9
19 648	24 171	43 439	63 040	37 937	12,6	0,1	1,3	6,7	0,3	173,9
16 884	19 983	30 938	41 482	27 218	9,4	0,3	4,4	8,1	0,1	169,0

Revidované výsledky ke dni 10. 3. 2010

### Hrubá měsíční mzda a její složky, diference, placená doba podle podskupin zaměstnání KZAM-R

kraj: Jihomoravský

Podskupiny zaměstnání KZAM-R	Počet zaměstnanců přepočtený podle placených měsíců	Medián
		Kč/měs
2212 Farmakologové, anatomové, biochemici, fyziologové, patologové	31	29 845
2213 Agronomové, šlechtitelé a odborníci v příbuzných oborech	166	23 152
2221 Lékaři, ordináři (kromě zubních lékařů)	91	34 000
2223 Veterinární lékaři	32	19 811
2224 Farmaceuti, magistři v lékárně, lékárníci	33	32 160
2311 Vědeckopedagogičtí pracovníci	3 086	28 167
2359 Ostatní odborní pedagogičtí pracovníci jinde neuvedení (odborní instruktoři)	21	29 172
2411 Odborní pracovníci na úseku účetnictví, financí, daní, apod., hlavní účetní	652	30 925
2412 Odborní pracovníci na úseku zaměstnaneckých, personálních věcí	279	35 711
2413 Odborní pracovníci v bankovníctví a pojišťovnictví	1 314	35 558
2419 Ostatní odborní pracovníci v oblasti podnikání	521	35 988
2421 Právníci, právní poradci (mimo advokacie a soudnictví)	137	35 574
2431 Odborní archiváři (kromě řadových)	12	17 239
2432 Odborní pracovníci knihoven (kromě řadových)	19	17 381
2433 Odborní pracovníci v informacích (např. vti)	63	24 974
2441 Ekonomové - vědečtí pracovníci, specialisté, experti	442	30 990
2447 Tlumočníci a překladatelé	17	24 943
2451 Spisovatelé, autoři, kritikové, novináři, redaktoři	125	25 028
2452 Sochaři, malíři, umělečtí restaurátoři, grafici a výtvarníci	16	26 202
2455 Režiséři, scenáristé, dramaturgové divadel a filmu rozhlasu a televize, vypravěči	25	29 092
2470 Odborní administrativní pracovníci jinde neuvedení	583	24 179
3111 Technici ve fyzikálních a příbuzných oborech	120	19 829
3112 Stavební technici	1 088	32 496
3113 Elektrotechnici	872	32 079
3114 Elektronici a technici v radiokomunikacích a telekomunikacích	449	28 819
3115 Strojírenští technici	1 849	25 275
3116 Chemičtí technici	317	26 991
3117 Důlní a hutní technici	153	27 375
3118 Technici v kartografii, kresličtí a zeměměřiči	406	24 997
3119 Ostatní techničtí pracovníci jinde neuvedení	2 426	24 086
3121 Poradci ve výpočetní technice	363	34 951
3122 Operátoři a obsluha výpočetní techniky	417	25 364
3123 Operátoři průmyslových robotů, nc strojů	161	25 019
3129 Ostatní technici ve výpočetní technice jinde neuvedení	89	24 463
3132 Obsluha zařízení pro záznam zvuku,obrazu,operátoři kamery	70	26 021
3133 Obsluha vysílacího a telekomunikačního zařízení (vč. telegrafu)	43	19 492
3151 Kolaudační technici a technici protipožární ochrany	40	28 225
3152 Bezpečnostní technici a technici pro kontrolu zdravotní nezávadnosti a jakosti	481	23 957
3160 Technici železničního provozu	767	28 256
3211 Technici a laboranti v oblasti biologie a v příbuzných oborech	303	15 667
3212 Technici v agronomii, v lesnictví a v zemědělství	396	22 714
3228 Farmaceutičtí asistenti	46	17 375
3231 Ošetřovatelé, všeobecné zdravotní sestry	138	16 144
3342 Pedagogové v oblasti dalšího vzdělávání	35	27 635

### Hrubá měsíční mzda a její složky, diferenciacie, placená doba podle podskupin zaměstnání KZAM-R

kraj: Jihomoravský

Diferenciace				Průměr	Vybrané složky hrubé měsíční mzdy					Placená doba
1. decil	1. kvartil	3. kvartil	9. decil		prémie a odměny	příplatky za přesčas	příplatky ostatní	náhrady	odměny za pohotovost	
Kč/měs	Kč/měs	Kč/měs	Kč/měs	Kč/měs	%	%	%	%	%	hod/měs
20 637	23 907	39 435	48 451	33 253	18,9	0,0	1,5	8,3	0,0	171,5
15 834	18 737	27 640	33 503	24 678	10,0	0,0	0,3	9,6	0,0	173,8
18 400	26 257	41 064	52 422	35 238	3,9	0,4	1,3	7,3	1,7	175,2
14 357	15 900	30 222	48 498	26 149	14,6	0,1	0,9	5,6	1,4	174,6
26 742	28 239	42 723	59 089	38 799	14,9	0,9	0,3	5,5	0,0	179,1
18 863	22 312	37 441	52 067	32 766	9,0	0,0	9,8	12,7	0,2	173,5
20 447	23 713	35 024	45 026	30 141	1,2	0,1	1,8	5,5	0,0	172,5
20 722	24 854	42 624	67 583	39 973	17,4	0,1	3,5	6,2	0,0	171,0
20 640	25 772	55 300	74 811	44 305	15,4	0,1	4,2	4,7	0,0	171,7
21 017	26 818	46 910	64 429	40 414	19,0	0,0	0,6	5,9	0,0	172,4
20 950	26 521	58 739	90 284	51 877	14,2	0,1	2,4	5,2	0,1	169,4
22 710	27 228	53 655	76 800	48 980	17,3	0,0	3,1	6,7	0,0	169,7
10 097	10 126	21 371	21 559	18 066	3,2	0,0	10,8	10,8	0,0	169,3
13 378	15 440	21 000	27 055	19 176	15,3	0,0	2,6	6,5	0,0	169,5
16 419	18 982	35 000	38 564	27 025	8,6	0,1	8,1	5,4	0,0	173,6
19 661	24 359	40 340	65 100	39 246	18,4	0,0	1,7	5,7	0,0	169,9
20 975	23 821	31 242	31 436	27 294	7,9	0,0	2,4	8,0	0,0	169,7
18 660	21 862	29 087	33 984	26 537	10,2	0,0	2,4	7,3	0,9	173,4
17 246	22 713	27 926	35 171	26 016	15,5	0,1	6,6	5,4	0,0	172,7
20 431	24 095	37 282	39 148	30 175	13,6	0,0	0,8	6,7	0,0	169,7
14 736	18 724	32 828	44 376	28 942	13,8	0,2	4,9	6,4	0,0	172,3
13 095	16 372	25 425	32 726	21 915	12,5	0,3	1,5	6,7	0,0	169,2
19 422	24 349	52 558	74 601	41 744	26,9	0,4	1,0	7,1	0,1	170,2
21 307	24 882	46 006	57 918	36 974	4,4	0,6	10,2	4,9	1,4	168,3
21 059	23 516	38 207	56 520	34 352	8,0	1,0	6,4	5,8	2,1	174,9
16 880	20 016	31 453	38 719	26 911	13,6	1,0	4,9	6,2	0,1	171,6
18 176	21 431	33 087	43 169	29 515	19,0	0,9	3,8	6,3	0,5	168,2
18 139	23 792	32 068	41 266	28 892	6,5	0,9	5,4	7,4	1,2	171,1
17 655	20 324	29 862	37 682	26 725	11,0	0,9	3,1	7,0	0,0	171,2
16 147	19 402	30 409	38 633	26 453	14,6	0,8	4,1	6,6	0,3	172,1
16 141	22 090	53 447	76 227	42 811	19,2	0,4	2,5	4,7	0,7	172,1
14 719	18 300	38 058	52 650	30 695	9,5	0,1	2,8	6,4	0,4	171,4
18 171	21 302	30 354	37 280	26 598	7,1	1,9	10,0	6,0	0,0	174,5
14 476	18 926	34 291	48 318	29 530	15,0	0,1	4,2	6,1	0,6	169,9
20 364	23 920	28 867	31 965	26 835	13,9	0,0	4,3	5,7	0,4	168,1
15 601	17 974	32 640	60 064	28 207	5,4	0,4	2,3	4,2	0,2	172,1
19 624	26 100	30 105	32 038	27 824	9,4	0,7	8,8	6,9	4,0	168,5
16 857	19 753	31 605	44 020	28 597	12,0	0,8	3,8	5,9	0,2	171,0
23 934	25 900	30 618	33 188	28 643	5,8	1,5	13,1	6,3	0,5	164,5
12 435	13 343	19 179	23 000	17 140	9,5	0,1	5,2	7,5	0,1	173,4
16 033	18 645	27 593	30 504	23 402	10,1	0,1	0,6	12,4	0,2	173,1
13 200	14 243	20 100	24 099	17 899	5,2	0,4	1,6	5,2	0,0	174,6
13 389	14 397	18 190	21 405	17 347	2,5	0,2	5,0	6,6	0,2	167,7
12 089	23 324	54 127	70 721	39 063	4,8	0,2	0,1	5,9	0,0	173,7

Revidované výsledky ke dni 10. 3. 2010

### Hrubá měsíční mzda a její složky, diference, placená doba podle podskupin zaměstnání KZAM-R

kraj: Jihomoravský

Podskupiny zaměstnání KZAM-R	Počet zaměstnanců přepočtený podle placených měsíců	Medián
		Kč/měs
3349 Ostatní pedagogové jinde neuvedení	22	20 000
3411 Zprostředkovatelé finančních transakcí, obchodu s cennými papíry, devizami	250	28 297
3412 Pojišťovací agenti	450	23 886
3414 Konzultanti a organizátoři zájezdů	59	17 985
3415 Obchodní cestující, profesionální poradci v obchodě, obchodní zástupci	976	34 271
3416 Nákupčí	780	23 807
3417 Odhadci a zbožíznalci	41	25 771
3419 Ostatní pracovníci - obchodní zprostředkovatelé jinde neuvedení	57	32 331
3421 Obchodní agenti	1 049	25 988
3422 Odbytoví a přepravní agenti	1 088	23 297
3429 Ostatní obchodní agenti a makléři jinde neuvedení	21	21 601
3431 Odborné sekretářky, sekretáři	478	23 643
3433 Pracovníci v oblasti účetnictví, fakturace, rozpočetnictví, kalkulace	2 573	21 659
3434 Pracovníci v oblasti statistiky a matematiky	47	28 306
3435 Pracovníci v oblasti práce a mezd (kromě účetních)	137	24 701
3436 Referenti osobních oddělení	284	23 254
3439 Ostatní odborní administrativní pracovníci jinde neuvedení	1 679	20 837
3449 Ostatní celní a daňoví pracovníci a pracovníci v příbuzných oborech	60	21 999
3471 Aranžéři, průmysloví a komerční návrháři, bytoví architekti	91	18 113
3479 Ostatní pracovníci umění a zábavy jinde neuvedení	18	22 671
4112 Kancelářští a manipulační pracovníci a obsluha zařízení na zpracování textu	59	17 106
4113 Pracovníci přípravy dat výpočetní techniky	224	16 049
4115 Sekretářky, sekretáři	1 178	18 651
4121 Nižší účetní	289	18 778
4122 Nižší statistici	13	19 140
4123 Nižší finanční, daňoví úředníci a úředníci v příbuzných oborech	126	24 592
4131 Úředníci ve skladech	1 773	17 367
4132 Úředníci ve výrobě (např. výrobní plánovači)	316	19 884
4133 Úředníci v dopravě a v přepravě (dispečeri, kontroloři apod.)	439	22 918
4141 Řadoví knihovníci, archiváři, evidenční pracovníci	184	18 630
4142 Poštovní doručovatelé, úředníci v třídárnách	1 663	14 235
4143 Korektoři, kódovači a pracovníci v příbuzných oborech	14	27 390
4190 Ostatní nižší úředníci jinde neuvedení	175	17 307
4211 Pokladníci (v bankách, pojišťovnách, spořitelnách, na poště)	424	19 440
4212 Úředníci na přepážkách a směnárnicích	1 138	15 603
4213 Pokladníci v obchodě, společném stravování apod.	1 697	13 665
4214 Prodáváči vstupenek, jízdenek apod.	299	19 055
4215 Bookmakeři, krupiéři a úředníci sázkových kanceláří	201	16 327
4216 Inkasisté (výběrčí dluhů)	18	25 791
4222 Recepční	158	13 413
4223 Telefonisté	265	19 198
4224 Informátoři	79	16 538
5112 Vlakvedoucí, vlakové čety, průvodčí (vč. palubních průvodčí)	388	26 933
5121 Pracovníci dohlížející nad obsluhujícím personálem, hospodyně	80	17 640



### Hrubá měsíční mzda a její složky, diference, placená doba podle podskupin zaměstnání KZAM-R

kraj: Jihomoravský

Diference				Průměr	Vybrané složky hrubé měsíční mzdy					Placená doba
1. decil	1. kvartil	3. kvartil	9. decil		prémie a odměny	příplatky za přesčas	příplatky ostatní	náhrady	odměny za pohotovost	
Kč/měs	Kč/měs	Kč/měs	Kč/měs	Kč/měs	%	%	%	%	%	hod/měs
16 786	17 944	26 780	32 859	24 080	11,9	0,1	0,0	6,4	0,0	174,0
18 462	21 430	39 270	53 815	32 607	26,0	0,1	0,8	5,0	0,0	170,9
15 549	18 448	31 277	39 046	26 730	8,2	0,1	0,5	7,6	0,0	175,5
12 666	14 745	23 206	26 424	19 261	22,0	0,4	4,0	6,6	0,0	175,2
20 782	25 796	48 175	67 021	41 208	24,6	0,1	3,5	6,3	0,0	170,7
15 486	19 088	32 325	54 006	34 378	9,4	0,1	2,2	6,0	0,0	168,7
18 212	20 203	41 627	67 653	37 133	4,9	0,1	0,8	4,1	0,0	173,8
22 902	27 709	36 759	49 471	34 624	23,1	0,1	2,3	5,8	0,0	173,9
16 060	19 024	38 825	59 049	33 244	18,3	0,1	3,6	6,5	0,0	168,6
15 532	18 927	29 787	39 417	26 790	17,1	0,4	4,7	6,0	0,0	170,3
18 129	20 095	26 486	36 050	24 835	12,2	0,1	2,7	5,5	0,0	169,6
15 169	18 626	31 323	40 832	26 930	10,8	0,1	2,4	7,9	0,0	172,5
15 110	18 061	26 978	36 124	24 495	14,0	0,2	2,6	6,2	0,0	170,9
16 925	20 791	33 502	42 130	28 690	16,9	0,0	1,8	3,6	0,0	163,7
17 292	20 707	31 488	39 993	28 543	10,0	0,6	1,9	6,3	0,0	172,6
16 768	19 563	28 590	38 902	25 703	11,2	0,2	3,8	8,0	0,0	169,4
15 238	17 441	27 128	36 508	24 190	9,8	0,1	4,0	6,8	0,1	171,4
20 654	21 180	23 008	24 863	22 731	0,8	0,0	4,0	7,1	0,0	173,2
12 328	13 367	21 418	24 448	18 400	8,2	0,2	2,9	7,1	0,0	173,0
20 850	21 188	26 884	33 118	24 915	8,8	1,0	2,9	6,7	1,0	176,8
11 436	12 706	20 256	26 266	18 027	7,7	0,7	2,6	6,1	0,0	173,2
12 297	13 864	18 731	22 850	17 115	7,1	0,2	4,1	7,3	0,0	171,8
12 991	15 483	23 000	31 416	20 822	10,0	0,1	3,1	6,9	0,0	172,6
13 433	15 870	23 025	28 423	20 361	14,1	0,3	1,7	6,2	0,0	171,3
17 425	18 447	22 594	23 610	20 937	5,2	0,0	3,1	7,6	0,0	166,7
15 500	19 203	38 062	47 218	28 484	18,7	0,0	1,3	4,9	0,3	171,6
12 977	14 633	21 103	25 464	18 583	14,9	0,9	4,6	7,0	0,0	174,8
12 894	16 096	25 491	33 481	22 266	12,1	0,6	2,0	6,5	0,0	170,8
16 311	19 039	28 905	35 024	24 724	11,4	0,9	7,2	6,9	0,0	170,3
13 545	15 567	22 133	25 248	19 158	9,2	0,1	9,9	7,6	0,0	172,4
12 483	13 205	15 968	18 601	14 953	14,6	0,9	3,6	9,1	0,0	166,0
18 228	18 709	30 360	31 707	25 437	4,6	0,2	7,5	2,2	2,2	165,9
11 923	14 081	20 674	32 474	21 900	19,9	0,1	9,0	5,9	0,0	171,6
14 102	15 744	23 224	30 227	20 817	13,7	0,4	2,3	6,4	0,0	170,8
13 420	14 415	17 677	25 564	18 088	17,8	0,2	1,7	8,2	0,0	164,0
10 635	12 285	15 734	18 507	14 223	8,0	0,7	6,4	8,1	0,5	173,5
13 202	16 172	21 316	23 649	18 746	6,3	0,6	11,9	7,9	0,0	165,0
10 931	12 975	20 997	31 293	19 904	12,6	0,0	17,8	5,2	0,0	160,7
19 296	23 678	39 839	45 340	30 846	4,9	0,7	14,9	3,5	0,8	172,2
10 082	11 293	17 426	21 127	15 108	8,5	1,9	6,2	5,7	0,0	172,1
13 913	15 763	23 421	27 355	19 785	5,0	0,3	1,8	7,9	0,0	174,0
11 876	13 444	18 309	19 720	16 360	12,6	0,2	6,7	6,8	0,0	170,6
23 108	24 833	29 147	31 695	26 909	8,4	2,7	18,2	8,0	0,0	174,5
12 616	14 665	21 250	29 874	18 956	8,5	0,9	7,8	7,5	0,0	174,3

Revidované výsledky ke dni 10. 3. 2010

### Hrubá měsíční mzda a její složky, diference, placená doba podle podskupin zaměstnání KZAM-R

kraj: Jihomoravský

Podskupiny zaměstnání KZAM-R	Počet zaměstnanců přepočtený podle placených měsíců	Medián
		Kč/měs
5122 Kuchaři	546	13 000
5123 Číšníci, servírky	175	11 299
5132 Pečovatelé a pomocní ošetřovatelé v zařízeních sociální péče, v nemocnicích	71	10 817
5149 Ostatní pracovníci zajišťující osobní služby jinde neuvedení	11	12 305
5161 Hasiči, požárníci	95	22 458
5169 Ostatní pracovníci ochrany a ostrahy jinde neuvedení	1 273	12 940
5211 Prodavači v obchodech	4 930	13 430
5212 Předváděči zboží	12	25 839
5220 Prodavači ve stáncích a na tržištích	13	13 273
6111 Pěstitelé polních plodin	98	12 376
6112 Ovocnáři, vinaři, chmelaři a ostatní pěstitelé plodin rostoucích na stromech	66	12 989
6113 Zahradníci a pěstitelé zahradních plodin a sazenic	114	13 927
6121 Chovatelé hospodářských zvířat (kromě drůbeže a včel)	300	15 862
6122 Chovatelé drůbeže	29	13 178
6129 Ostatní chovatelé, ošetřovatelé zvířat jinde neuvedení (v rezervacích, stájích apod.)	34	15 970
6141 Dělníci pro pěstění a ošetřování lesa	106	13 777
6142 Dělníci pro těžbu dřeva (kromě obsluhy pojízdných zařízení)	105	16 703
7122 Zedníci, kameníci, omítkáři	786	19 578
7123 Betonáři, dělníci specializovaní na pokládání betonových povrchů	145	19 725
7124 Tesaři a truhláři	325	20 848
7125 Stavební montážníci	88	19 816
7126 Asfaltéři, dlaždiči	27	17 815
7129 Ostatní stavební dělníci hlavní stavební výroby a pracovníci v ostatních oborech	548	17 107
7134 Izolatéři	23	24 321
7136 Instalatéři, potrubáři, stavební zámečníci, klempíři	901	22 830
7137 Stavební a provozní elektrikáři	253	20 603
7139 Ostatní dělníci zajišťující dokončovací stavební práce a dělníci v příbuzných obor.	22	16 815
7141 Malíři a tapetáři	24	17 371
7142 Lakýrníci a pracovníci v příbuzných oborech	256	20 311
7211 Formíři a jádraři	311	21 556
7212 Svářeči, řezači plamenem a páječi	843	23 719
7213 Výrobci a opraváři výrobků a dílů z plechů	205	18 915
7214 Montéři kovových konstrukcí	55	21 893
7215 Montéři lan a zdvihacích zařízení (např. na lodích, letadlech)	37	30 410
7221 Kováři, obsluha kovacích lisů, obsluha bucharů	328	20 794
7222 Nástrojaři, kovomodeláři, kovodělníci, zámečníci	3 277	20 021
7223 Seřizovači a obsluha obráběcích strojů (kromě automatických a poloautomatických)	1 957	22 289
7224 Brusíči, leštiči a ostříči nástrojů	457	22 013
7231 Mechanici a opraváři motorových vozidel	683	20 183
7234 Mechanici a opraváři kolejových vozidel	507	21 389
7235 Mechanici a opraváři obráběcích, zemědělských strojů a průmyslového zařízení	988	22 448
7239 Ostatní mechanici a opraváři strojů a zařízení bez elektro jinde neuvedení	391	20 484
7241 Elektromechanici, opraváři a seřizovači různých typů elektrických zařízení	3 082	20 551
7242 Mechanici, opraváři a seřizovači elektrických částí aut, letadel, lodí	254	20 687

### Hrubá měsíční mzda a její složky, diference, placená doba podle podskupin zaměstnání KZAM-R

kraj: Jihomoravský

Diference				Průměr	Vybrané složky hrubé měsíční mzdy					Placená doba
1. decil	1. kvartil	3. kvartil	9. decil		prémie a odměny	příplatky za přesčas	příplatky ostatní	náhrady	odměny za pohotovost	
Kč/měs	Kč/měs	Kč/měs	Kč/měs	Kč/měs	%	%	%	%	%	hod/měs
9 600	10 880	16 420	20 662	14 233	12,0	0,5	4,7	5,1	0,0	174,8
8 650	9 493	13 292	16 415	12 007	6,6	0,1	5,4	7,9	0,0	176,4
9 287	9 572	12 611	14 329	11 548	2,4	0,1	5,3	8,4	0,0	168,9
10 280	10 565	17 008	35 887	16 593	3,6	0,1	7,6	7,8	0,0	168,0
12 791	18 645	25 392	27 543	21 665	8,5	2,0	13,8	8,3	4,8	174,2
9 102	10 193	15 125	20 030	13 668	7,7	2,3	8,7	5,6	0,0	177,1
10 327	11 598	16 345	20 378	15 020	12,4	0,7	4,1	7,5	0,0	172,7
18 100	21 560	36 919	44 054	29 079	34,1	0,0	0,0	4,2	0,0	173,3
11 489	12 614	16 418	16 664	14 082	16,6	1,7	2,0	5,3	0,0	170,7
10 712	11 287	13 363	14 678	12 802	2,0	0,1	1,6	9,3	0,0	175,3
10 785	11 529	15 318	19 400	13 980	9,9	0,9	0,1	10,4	0,0	180,7
11 464	12 221	15 788	19 009	14 556	9,0	1,6	3,2	7,6	0,1	176,5
12 481	14 196	18 928	22 269	16 733	6,5	1,0	7,6	7,3	0,0	185,0
12 123	12 657	14 484	17 090	13 900	1,2	2,0	8,1	7,2	0,2	192,3
10 195	11 900	18 244	20 322	15 225	9,2	1,1	3,8	12,6	0,3	176,9
9 913	11 205	16 772	19 683	14 434	8,0	0,1	0,6	13,8	0,0	172,6
11 215	14 535	22 970	26 841	18 285	5,9	0,3	1,0	21,2	0,0	174,0
12 869	15 286	23 337	27 489	19 951	17,7	2,1	2,4	11,7	0,0	182,9
14 853	16 960	22 235	26 026	20 259	8,0	2,2	4,0	18,8	0,0	176,0
15 287	18 013	25 945	30 699	22 310	17,9	2,7	2,3	13,3	0,0	181,1
16 571	17 718	23 771	30 817	21 959	11,1	3,0	1,5	16,4	0,0	172,5
7 920	14 592	22 173	26 996	18 990	37,5	0,4	0,7	15,7	0,0	177,7
11 678	14 538	19 929	23 211	17 504	8,4	2,5	2,3	13,7	0,1	174,1
12 918	16 393	27 757	29 937	22 387	19,7	2,7	0,1	13,8	0,0	186,3
15 358	18 836	26 510	30 770	23 188	13,6	1,4	3,0	8,0	1,9	174,2
14 081	17 260	24 808	28 397	21 148	10,5	1,5	6,9	7,9	2,1	176,2
11 424	15 051	20 486	23 050	17 161	15,2	1,1	1,7	11,3	0,0	172,0
13 665	15 150	18 698	23 408	17 570	7,9	2,8	1,1	9,9	0,0	183,3
15 339	17 658	23 151	26 975	20 925	11,4	1,8	8,4	8,2	0,0	176,1
17 152	19 154	24 081	26 816	22 041	13,5	1,5	15,2	8,4	0,0	174,0
17 084	19 835	27 502	32 569	24 455	14,0	2,3	6,7	8,7	0,0	176,7
11 220	14 210	23 454	27 785	19 309	10,1	1,5	3,6	8,5	0,0	176,9
16 525	18 615	25 253	29 878	22 284	16,5	2,4	7,9	4,8	0,6	179,1
23 826	27 520	34 402	40 602	31 329	11,6	4,1	6,3	7,3	5,1	202,2
15 573	18 152	23 204	26 183	21 022	17,2	1,5	9,2	8,4	0,0	173,3
14 295	16 670	24 271	28 737	20 918	12,3	2,1	5,9	8,5	0,6	177,1
16 390	18 823	26 968	31 355	23 436	11,8	2,1	7,0	7,9	0,0	178,2
13 765	17 920	26 368	34 024	23 458	11,6	2,1	6,7	10,0	0,0	177,2
14 532	17 055	23 870	28 023	20 858	14,4	0,9	4,5	8,2	0,3	175,2
17 571	19 188	24 009	26 486	21 814	4,0	0,7	12,3	7,8	0,1	164,4
15 099	18 025	26 796	31 655	22 952	14,4	1,5	6,3	8,2	0,3	177,9
12 826	16 549	24 529	29 287	21 187	10,9	1,5	6,1	7,4	0,3	175,1
13 076	16 157	26 152	34 850	22 317	9,7	1,7	8,5	7,2	0,8	176,9
17 445	18 928	23 393	27 133	21 669	10,1	0,4	9,0	7,3	0,3	165,0

Revidované výsledky ke dni 10. 3. 2010

### Hrubá měsíční mzda a její složky, diference, placená doba podle podskupin zaměstnání KZAM-R

kraj: Jihomoravský

Podskupiny zaměstnání KZAM-R	Počet zaměstnanců přepočtený podle placených měsíců	Medián
		Kč/měs
7243 Mechanici, seřizovači, opraváři elektronických zařízení	281	19 911
7244 Telefonní a telegrafní mechanici, montéři a opraváři	32	20 429
7246 Montéři a opraváři silnoproudých elektrických vedení	323	22 156
7247 Montéři a opraváři slaboproudých elektrických vedení	39	25 142
7311 Výrobci, mechanici a opraváři přesných přístrojů a zařízení	141	22 939
7321 Výrobci hrnčířského, porcelánového zboží, žáruvzdorných výrobků, brus.kotoučů	686	21 267
7322 Dělníci při výrobě skla, skláři vč. brusičů a leštičů	65	16 185
7324 Malíři skla a keramiky a pracovníci v příbuzných oborech (vč. výrobců zrcadel)	12	18 871
7341 Tiskaři, sazeči (kromě obsluhy tiskárenských strojů)	26	24 689
7345 Knihvazači a pracovníci v příbuzných oborech	95	11 866
7411 Zpracovatelé masa, ryb vč. uzenářů a konzervovačů masa a ryb	265	18 108
7412 Zpracovatelé pekárenských a cukrářských výrobků	329	13 706
7419 Ostatní zpracovatelé - výrobci potravinářských výrobků jinde neuvedení	70	14 715
7421 Impregnační a úpraváři dřeva	65	16 290
7422 Umělečtí truhláři, řezbáři, výrobci a opraváři výrobků ze dřeva vč. opravářů	435	17 977
7423 Seřizovači a seřizovači-obsluhovači dřevoobráběcích strojů	88	19 797
7431 Kvalifikovaní dělníci připravující přírodní vlákno pro další zpracování	116	14 243
7432 Přadláci, ruční tkalci, pletaři a jiní výrobci ručně vyráběných tkanin	65	14 635
7433 Dámští a pánští krejčí a kloboučníci včetně opravářů oděvů	73	9 487
7436 Švadleny, vyšivači a pracovníci v příbuzných oborech	313	11 426
7437 Čalouníci a pracovníci v příbuzných oborech (včetně autočalouníků)	68	15 186
7439 Ostatní dělníci při výrobě textilu, oděvů a výrobků z kůže, kožešin	346	12 950
7442 Obuvníci, včetně opravářů obuvi (kromě strojních obuvníků)	50	11 938
8111 Obsluha důlního zařízení a razicích štítů	171	25 204
8112 Obsluha zařízení pro úpravu rudných a nerudných surovin	34	20 361
8113 Vrtaři, jeřábčníci při ropných nebo plynových vrtech a dělníci v příbuzných oborech	166	23 098
8122 Obsluha zařízení ve slévárně (taviči, slévači)	658	21 261
8123 Obsluha zařízení na tepelné zpracování kovů	114	22 334
8125 Obsluha zařízení na tváření kovů ve válcovnách	228	21 495
8131 Obsluha pecí na výrobu skla a keramiky	233	22 189
8139 Obsluha ostatních zařízení na výrobu skla a keramiky	619	22 953
8141 Obsluha pily a jiného zařízení na zpracování dřeva	392	14 751
8149 Obsluha ostatních zařízení na zpracování dřeva a v papírnách jinde neuvedená	223	14 186
8159 Obsluha ostatních zařízení při chemické výrobě jinde neuvedená	190	18 313
8161 Obsluha zařízení při výrobě a rozvodu elektřiny	106	25 308
8162 Obsluha parních turbín, ohřivačů a motorů	224	20 022
8163 Obsluha zařízení při úpravě, čištění a rozvodu vody	401	18 183
8164 Obsluha zařízení ve spalovně (spalování odpadků apod.)	19	24 330
8171 Obsluha automatických nebo poloautomatických montážních linek	934	16 511
8172 Obsluha průmyslových robotů	159	17 874
8180 Obsluha strojů a zařízení pro práce na železničním svršku	195	18 289
8211 Obsluha automatických nebo poloautomatických obráběcích strojů (kromě 722)	1 041	21 063
8212 Obsluha strojů na výrobu maltovin, vápna, cementu, prefabrikátů	191	25 119
8221 Obsluha strojů při farmaceutické výrobě	233	16 576

### Hrubá měsíční mzda a její složky, diference, placená doba podle podskupin zaměstnání KZAM-R

kraj: Jihomoravský

Diference				Průměr	Vybrané složky hrubé měsíční mzdy					Placená doba
1. decil	1. kvartil	3. kvartil	9. decil		prémie a odměny	příplatky za přesčas	příplatky ostatní	náhrady	odměny za pohotovost	
Kč/měs	Kč/měs	Kč/měs	Kč/měs	Kč/měs	%	%	%	%	%	hod/měs
13 262	16 058	24 606	30 102	20 950	6,8	0,7	10,3	6,9	1,5	173,0
13 882	18 289	28 935	34 472	23 263	3,0	0,5	3,4	7,2	1,2	169,3
16 811	19 298	25 901	28 797	22 680	2,6	1,2	6,8	8,7	1,0	169,0
20 737	22 426	30 613	36 872	27 257	4,8	0,4	2,8	8,0	2,4	173,2
15 897	19 215	26 938	30 078	23 675	18,2	1,2	1,7	10,1	0,6	172,9
15 850	17 774	24 302	27 085	21 296	9,1	2,1	7,2	8,7	0,1	174,6
14 111	15 300	17 424	19 845	16 606	16,7	1,1	16,4	7,0	0,0	167,4
16 390	18 150	21 300	23 295	19 928	18,2	0,8	4,8	6,7	0,0	165,4
14 671	23 419	27 025	27 894	24 151	14,5	3,5	5,8	7,0	0,0	175,9
9 148	9 983	18 108	24 412	16 338	2,2	0,5	0,6	5,7	0,0	172,3
14 949	16 052	19 733	21 451	18 189	16,8	1,0	3,3	10,8	0,0	174,4
10 623	12 253	15 490	18 624	14 240	9,7	1,7	7,6	7,6	0,0	179,8
11 587	13 052	16 859	18 797	15 010	9,0	1,9	4,3	8,1	0,0	172,0
12 561	14 239	18 167	24 340	17 286	32,1	0,1	1,0	7,8	0,0	167,2
12 366	14 511	22 252	25 721	18 644	17,6	1,2	5,9	7,2	0,0	174,9
15 510	17 219	23 814	29 935	21 141	5,3	2,2	12,4	7,1	0,0	182,5
9 679	11 809	15 851	17 738	13 946	3,2	0,6	51,6	10,8	0,0	165,9
12 927	13 910	16 488	19 948	15 562	12,8	1,1	5,0	8,6	0,0	179,9
8 228	8 510	10 883	12 811	10 120	4,8	0,4	20,7	11,9	0,0	165,2
9 202	9 894	13 758	14 626	11 769	9,7	0,6	4,0	8,5	0,0	172,6
11 042	12 612	18 281	20 067	15 328	14,4	0,7	6,6	9,9	0,0	167,4
11 542	12 365	13 832	16 443	13 407	10,7	0,8	5,6	8,9	0,0	172,7
10 463	10 915	12 814	21 145	13 450	5,3	0,6	1,8	8,3	0,0	166,5
18 643	20 673	30 500	35 059	26 002	43,4	5,0	4,6	7,1	0,0	191,9
11 419	14 268	24 958	29 260	19 945	25,5	0,7	1,8	9,3	0,0	169,3
19 802	21 298	25 394	28 751	23 695	17,5	0,4	9,0	9,6	0,8	165,7
15 052	17 823	25 836	30 123	22 138	18,5	1,8	11,6	7,6	0,0	180,5
16 278	18 750	26 234	30 254	22 774	12,4	2,7	13,2	6,7	0,0	185,3
16 443	18 798	24 762	28 638	22 185	10,7	1,4	18,7	5,7	0,1	175,9
12 713	16 060	28 238	31 744	22 253	14,0	0,6	11,0	8,7	0,0	167,6
18 716	21 284	25 395	27 530	23 176	22,9	0,4	4,1	10,2	0,0	167,4
10 730	12 425	16 621	19 405	15 481	19,4	1,1	7,7	8,1	0,0	170,5
12 257	13 233	15 534	17 236	14 483	13,8	0,9	10,5	8,0	0,0	168,8
13 238	15 812	25 167	29 997	20 634	15,4	1,0	16,0	8,0	0,2	169,4
18 911	21 176	30 540	33 253	26 300	8,0	0,4	24,3	4,8	0,4	162,5
12 871	15 509	24 634	29 408	20 803	8,8	2,5	15,9	5,6	0,3	179,8
10 583	14 384	21 999	24 522	18 196	10,9	1,1	8,7	5,1	0,7	171,2
13 802	21 046	25 149	27 347	22 218	31,6	1,8	21,0	5,0	0,0	175,0
13 904	15 013	18 074	20 235	16 903	11,7	0,5	9,0	11,9	0,0	167,5
14 604	15 992	20 991	24 428	18 873	15,7	0,6	2,5	9,6	0,0	167,3
14 918	16 394	20 676	24 660	19 044	4,0	2,1	1,6	17,8	1,0	165,8
15 151	17 680	26 979	33 083	23 044	14,8	1,6	6,6	6,9	0,0	176,5
16 018	19 033	28 385	32 220	24 240	19,0	1,1	7,5	10,1	0,1	181,0
11 085	12 780	21 481	25 356	17 699	11,2	0,6	13,5	7,4	0,1	174,5

Revidované výsledky ke dni 10. 3. 2010

### Hrubá měsíční mzda a její složky, diference, placená doba podle podskupin zaměstnání KZAM-R

kraj: Jihomoravský

Podskupiny zaměstnání KZAM-R	Počet zaměstnanců přepočtený podle placených měsíců	Medián
		Kč/měs
8223 Obsluha strojů při konečné úpravě a nanášení ochranných povlaků	191	23 005
8231 Obsluha strojů na výrobu pryžových výrobků (např. obuvi, pneumatik)	800	15 911
8232 Obsluha strojů na výrobu plastových výrobků (vč. laminování)	634	16 734
8240 Obsluha automatických nebo poloautomatických dřevoobráběcích strojů	75	15 894
8251 Obsluha tiskárenských strojů	150	22 875
8254 Obsluha kopírovacích strojů	12	14 576
8261 Obsluha strojů na úpravu vláken, dopřádání a navíjení příže	451	18 038
8262 Obsluha tkacích a pletacích strojů	268	18 617
8263 Obsluha šicích a vyšívacích strojů	24	12 829
8264 Obsluha strojů na bělení, barvení, čištění, praní, žehlení textilu	277	15 536
8269 Obsluha ostatních strojů na výrobu textilních, kožešinových a kožených výrobků	379	18 680
8273 Obsluha strojů na mletí zrn a koření	63	16 390
8274 Obsluha strojů na zpracování mouky, výrobu pečiva, čokolády a cukrovinek	374	15 008
8275 Obsluha strojů na zpracování ovoce, zeleniny a ořechů	66	14 105
8281 Montážní dělníci montující mechanická zařízení (stroje, vozidla)	1 701	15 587
8282 Montážní dělníci montující elektrická zařízení	1 438	21 407
8283 Montážní dělníci montující elektronická zařízení	815	16 497
8284 Montážní dělníci montující výrobky z kovů, pryže a plastů	1 098	13 714
8285 Montážní dělníci montující výrobky ze dřeva a podobných materiálů	78	16 985
8287 Montážní dělníci montující výrobky z kombinovaných materiálů	84	17 314
8290 Obsluha jiných stacionárních zařízení a ostatní montážní dělníci	314	17 155
8311 Strojvedoucí	681	29 997
8313 Dělníci zabezpečující sestavování vlaků (brzdaři, výhybkáři)	616	22 140
8321 Řidiči osobních a malých dodávkových automobilů, taxikáři	190	18 823
8323 Řidiči autobusů, trolejbusů a tramvají	1 868	23 788
8324 Řidiči nákladních automobilů a tahačů	2 003	18 089
8326 Řidiči speciálních vozidel	241	21 196
8331 Obsluha zemědělských a lesních strojů	318	16 819
8332 Obsluha zemních a příbuzných strojů	285	20 518
8333 Obsluha jeřábů, zdvihacích a podobných manipulačních zařízení	355	16 950
8334 Obsluha vysokozdvíhacích a ostatních motorových vozíků	1 238	17 480
9132 Pomocníci a uklízeči v kancelářích, hotelích, nemocnicích a jiných zařízeních	1 566	10 399
9141 Domovníci, správci domu	84	15 215
9151 Poslíčci, nosiči zavazadel a doručovatelé	19	21 168
9152 Vrátní, hlídači, uváděči a šatnářky	698	10 938
9161 Sběrači odpadků, popeláři	187	15 694
9162 Metaři, čističi záchodků, žump, kanálů a podobných zařízení	66	16 913
9211 Pomocní a nekvalifikovaní dělníci v zemědělství	59	13 144
9312 Pomocní a nekvalifikovaní dělníci na stavbách a údržbě silnic, přehrad	65	16 206
9313 Pomocní a nekvalifikovaní dělníci na stavbách budov	35	19 397
9321 Pomocní a nekvalifikovaní montážní a manipulační dělníci	1 666	14 794
9322 Ruční baliči a pytlouvači	69	17 311
9323 Dělníci nádvorní skupiny (pomocní montéři)	289	16 664
9333 Vazači a nosiči břemen, přístavní dělníci (dokaři)	123	16 519



### Hrubá měsíční mzda a její složky, diferenciacie, placená doba podle podskupin zaměstnání KZAM-R

kraj: Jihomoravský

Diferenciacie				Průměr	Vybrané složky hrubé měsíční mzdy					Placená doba
1. decil	1. kvartil	3. kvartil	9. decil		prémie a odměny	příplatky za přesčas	příplatky ostatní	náhrady	odměny za pohotovost	
Kč/měs	Kč/měs	Kč/měs	Kč/měs	Kč/měs	%	%	%	%	%	hod/měs
14 564	16 861	29 996	37 577	24 536	5,1	2,0	6,4	9,6	0,0	175,7
13 705	14 638	17 632	19 673	16 298	4,6	3,1	5,5	11,7	0,0	174,1
13 483	15 030	19 249	25 230	18 075	6,2	0,6	8,5	10,9	0,0	170,0
12 448	13 974	18 524	23 230	17 141	9,1	2,0	3,5	9,6	0,3	173,4
17 004	19 141	30 944	42 026	26 097	7,5	3,4	10,7	6,4	0,1	181,0
10 903	11 239	18 685	20 988	15 792	4,3	0,6	0,0	4,1	0,0	175,7
15 480	16 743	19 518	21 332	18 299	16,8	1,5	10,8	7,1	0,0	178,4
13 685	16 297	20 377	21 735	18 191	15,6	1,5	8,5	11,2	0,0	183,2
10 411	10 841	13 769	16 823	13 089	17,8	0,5	3,1	12,4	0,0	166,0
12 314	13 747	18 077	20 386	16 142	14,7	1,5	8,3	8,5	0,0	175,3
12 072	15 772	21 445	22 940	18 307	1,4	0,2	20,8	5,3	0,0	172,7
13 049	14 616	18 287	23 134	16 860	13,5	2,0	6,0	10,3	0,0	187,6
11 111	12 767	18 374	21 767	15 943	19,1	2,1	9,2	9,2	0,0	178,7
12 596	12 973	15 031	16 990	14 454	9,6	0,8	2,6	8,4	0,0	169,4
12 669	13 913	19 218	24 637	17 707	12,9	1,9	4,6	8,2	0,0	175,0
15 377	18 295	24 836	27 319	21 443	19,3	1,4	6,6	6,7	0,0	173,6
13 048	15 316	17 646	19 617	16 405	6,4	1,7	6,6	7,7	0,0	173,5
11 300	12 211	15 761	18 733	14 407	7,7	0,6	8,0	7,0	0,0	169,5
13 164	15 206	18 399	19 276	16 653	2,7	1,4	4,9	4,0	0,0	182,2
13 222	14 499	19 433	23 366	17 852	9,4	1,3	10,0	6,4	1,6	167,2
13 631	15 670	19 438	21 779	17 816	17,4	1,1	4,2	9,1	0,0	170,9
26 550	28 380	32 012	34 087	30 099	4,7	2,2	17,4	9,2	0,0	168,9
19 688	20 697	24 041	26 187	22 580	4,6	1,8	17,1	7,3	0,0	165,7
13 212	16 065	22 104	27 745	19 999	14,3	1,5	4,5	6,7	0,0	178,7
16 480	19 839	26 902	29 764	23 470	1,9	2,6	16,2	8,6	0,2	190,7
13 059	14 786	21 988	25 758	18 970	15,1	2,2	6,0	9,0	0,2	184,0
14 603	18 805	24 466	27 555	21 510	20,4	2,1	6,7	9,0	1,0	180,3
13 079	14 446	20 214	24 178	17 797	7,2	1,5	3,0	14,7	0,2	183,5
14 555	16 488	24 742	28 876	21 011	14,4	2,1	3,0	12,7	0,7	173,4
12 125	13 994	20 417	24 184	17 757	16,1	2,1	8,9	7,5	0,0	178,3
13 552	15 178	20 397	23 306	18 143	14,9	1,3	3,8	7,5	0,0	172,7
8 579	9 296	12 521	15 715	11 402	6,5	0,3	3,6	6,5	0,0	172,8
10 130	11 840	17 598	22 487	15 390	7,3	0,7	3,5	5,2	0,1	175,7
9 117	12 865	22 953	23 868	18 257	3,9	0,5	0,7	7,4	0,0	171,2
8 237	9 381	12 975	15 613	11 513	6,2	1,2	12,4	5,5	0,0	174,2
11 713	13 130	17 431	19 559	15 694	26,4	1,6	9,7	7,4	0,4	179,6
10 920	13 144	20 550	23 819	16 976	13,3	1,3	5,9	6,9	2,0	168,6
10 629	11 568	14 969	19 081	14 141	7,7	0,9	5,8	9,0	0,0	191,4
11 794	13 317	20 166	25 441	17 665	14,5	3,0	8,4	9,6	0,2	189,3
12 815	14 862	21 817	25 506	19 039	26,2	0,5	7,8	13,5	0,1	174,7
9 803	12 024	18 221	22 151	15 541	9,5	1,1	4,6	8,7	0,0	173,9
12 031	13 394	20 479	23 528	17 826	14,6	1,2	3,9	8,8	0,0	169,7
10 684	14 786	18 622	20 436	16 533	14,0	0,1	5,0	7,4	0,0	165,5
12 599	14 466	18 229	19 984	16 583	14,7	1,8	2,2	7,7	0,0	177,0

**1. čtvrtletí 2008****RSCP - podnikatelská sféra**

Revidované výsledky ke dni 10. 3. 2010

**Hrubá měsíční mzda a její složky, diferenciacce, placená doba  
podle podskupin zaměstnání KZAM-R**kraj: **Jihomoravský**

Podskupiny zaměstnání KZAM-R	Počet zaměstnanců přepočtený podle placených měsíců	Medián
		Kč/měs
9339 Pomocní a nekvalifikovaní pracovníci v dopravě, ve skladech, v telekomunikacích	1 297	<b>14 586</b>



Hrubá měsíční mzda a její složky, diference, placená doba  
podle podskupin zaměstnání KZAM-R

kraj: Jihomoravský

Diference				Průměr	Vybrané složky hrubé měsíční mzdy					Placená doba
					prémie a odměny	příplatky za přesčas	příplatky ostatní	náhrady	odměny za pohotovost	
1. decil	1. kvartil	3. kvartil	9. decil							
Kč/měs	Kč/měs	Kč/měs	Kč/měs	Kč/měs	%	%	%	%	%	hod/měs
11 189	12 537	17 232	20 174	15 220	11,2	0,7	5,1	7,4	0,1	<b>171,3</b>

Revidované výsledky ke dni 10. 3. 2010

**Průměrná měsíční odpracovaná a neodpracovaná doba zaměstnanců  
podle podskupin zaměstnání KZAM-R**

kraj: Jihomoravský

Podskupiny zaměstnání KZAM-R	Počet zaměstnanců přečtený podle eviden. měsíců	Odpracovaná doba		Neodpracovaná doba		
		celkem	z toho přesčas	celkem	z toho	
					nemoc	dovolená
		hod/měs	hod/měs	hod/měs	hod/měs	hod/měs
1210 Ředitelé a prezidenti velkých organizací, podniků	321	157,6	0,3	13,2	1,1	9,8
1221 Ved. pracovníci v zemědělství, lesnictví, rybář. a mysliv.	128	158,5	0,6	11,7	1,1	7,7
1222 Vedoucí pracovníci v průmyslu (ve výrobě)	626	155,5	2,3	14,2	1,0	9,6
1223 Vedoucí pracovníci ve stavebnictví a zeměměřičtví	271	154,3	1,8	19,5	3,3	13,6
1224 Vedoucí pracovníci ve velkoobchodě a v maloobchodě	1 169	157,9	3,3	17,9	3,6	11,0
1225 Vedoucí pracovníci v restauracích a hotelích	24	156,2	0,8	16,3	2,7	10,8
1226 Ved. pracovníci v dopr., skladování, telekom. a na pošt. úř.	477	146,2	2,0	18,8	3,2	10,4
1227 Ved. prac. v organ.zaměřených na poskytování obch.služ.	302	153,8	0,0	17,8	2,0	11,7
1228 Ved.prac. v pečovatel., úklidových a podobných službách	64	160,8	0,0	12,2	4,3	6,4
1229 Ved. pracovních dílčích celků jinde neuved. (kult.,zdrav.)	325	156,9	1,3	15,4	2,3	9,7
1231 Vedoucí pracovníci finančních a hospodářských útvarů	502	155,3	0,3	14,6	1,9	9,5
1232 Ved. prac. personálních útvarů a útvarů průmysl. vztahů	140	153,4	0,5	17,3	2,0	10,4
1233 Vedoucí pracovníci obytných útvarů (vč. průzkumu trhu)	431	154,4	0,7	15,2	1,1	10,9
1234 Ved. prac. reklamních útvarů a útvarů pro styk s veřejností	42	157,3	1,5	13,7	0,9	8,4
1235 Vedoucí pracovníci zásobovacích útvarů	215	153,1	1,0	17,6	3,1	11,0
1236 Vedoucí pracovníci výpočetních útvarů	97	155,0	0,2	13,3	0,6	9,9
1237 Vedoucí pracovníci výzkumných a vývojových útvarů	525	158,3	0,2	13,7	2,4	9,8
1239 Vedoucí pracovníci ostatních útvarů jinde neuvedení	457	154,6	1,6	15,6	1,7	9,8
1311 Vedoucí, ředitelé v zemědělství, lesnictví, rybářství	39	159,0	0,0	14,4	3,9	10,1
1312 Vedoucí, ředitelé v průmyslu (ve výrobě)	182	155,4	1,6	14,0	1,5	9,6
1313 Vedoucí, ředitelé ve stavebnictví a zeměměřičtví	66	156,8	0,5	16,2	1,0	12,6
1314 Vedoucí, ředitelé ve velkoobchodu a maloobchodu	971	154,6	2,5	18,8	4,0	10,5
1315 Vedoucí, ředitelé v restauracích a hotelích	46	159,4	0,5	13,2	1,5	7,0
1316 Vedoucí v dopravě, sklad., telekomun. a na pošt. úřadech	188	147,1	2,3	20,0	3,6	10,9
1317 Ved., ředitelé v podnicích poskytujících obchodní služby	99	153,8	0,0	19,6	2,6	11,3
1318 Vedoucí, ředitelé pečovatelských, úklidových a pod. služ.	15	167,5	2,2	6,4	0,0	4,7
1319 Vedoucí, ředitelé malých organizací ostatní (kult.,zdrav.)	94	158,1	0,7	15,0	1,7	8,2
2111 Fyzikové a astronomové	23	157,2	1,0	17,1	6,0	10,6
2113 Chemici	144	149,1	0,1	17,6	3,4	8,7
2114 Geologové, geofyzici, geodeti, hydrologové apod.	98	153,3	0,2	16,8	4,0	9,6
2119 Ostatní vědci a odborníci v příbuz. oborech jinde neuved.	180	154,7	1,5	12,8	2,5	8,7
2121 Matematici a odborníci v příbuzných oborech	10	153,2	0,5	20,6	0,0	12,8
2131 Projektanti a analytici výpočetních systémů	196	154,5	0,3	17,0	2,1	11,8
2132 Programátoři	1 668	158,5	1,9	14,3	3,1	9,8
2139 Ostatní odborníci zabývající se výp. tech. jinde neuvedení	779	158,0	0,9	14,3	1,9	9,7
2141 Hlavní architekti, architekti a plánovači měst, urbanisté	19	159,8	0,0	13,5	1,1	11,7
2142 Projektanti staveb a areálů, stavební inženýři	610	153,5	1,4	16,8	3,3	10,4
2143 Projektanti elektrotechnických zařízení, elektroinženýři	449	155,5	2,4	15,3	1,4	9,4
2144 Projektanti elektronických syst. a telekomunikačních sítí	267	153,6	2,6	17,1	2,3	9,6
2145 Projektanti a konstruktéři strojních zařiz., strojní inženýři	808	155,3	2,8	15,6	1,9	9,5
2146 Chemičtí inženýři, technologové	77	152,5	0,7	17,4	3,2	9,8
2147 Důlní a hutní inženýři, technologové, metalurgové	16	146,2	0,4	18,7	1,1	14,8
2149 Ostatní architekti, projektanti, konstrukt.a techn.inženýři	459	157,8	2,8	16,0	1,9	11,6
2211 Bakteriologové, biologové, ekologové, zoologové	44	153,4	1,3	15,6	1,9	10,1

Revidované výsledky ke dni 10. 3. 2010

**Průměrná měsíční odpracovaná a neodpracovaná doba zaměstnanců  
podle podskupin zaměstnání KZAM-R**

kraj: Jihomoravský

Podskupiny zaměstnání KZAM-R	Počet zaměstnanců přečtený podle eviden. měsíců	Odpracovaná doba		Neodpracovaná doba		
		celkem	z toho přesčas	celkem	z toho	
					nemoc	dovolená
		hod/měs	hod/měs	hod/měs	hod/měs	hod/měs
2212 Farmakologové, anatomové, biochemici, fyziolog., patolog.	32	150,0	0,2	21,5	6,5	8,8
2213 Agronomové, šlechtitelé a odborníci v příbuzných oborech	169	156,6	0,0	17,2	2,2	10,8
2221 Lékaři, ordináři (kromě zubních lékařů)	92	156,7	2,7	18,5	1,5	9,3
2223 Veterinární lékaři	33	164,4	0,3	10,2	2,6	7,3
2224 Farmaceuti, magistři v lékárně, lékárníci	33	169,2	5,8	9,9	1,0	8,2
2311 Vědeckopedagogičtí pracovníci	3 108	159,4	0,1	14,1	1,2	11,9
2359 Ost.odb.pedagogičtí prac.jinde neuvedení (odb.instruktoři)	22	152,5	0,6	20,1	5,9	8,5
2411 Odborní pracov. na úseku účetnictví, financí, daní, apod.	662	155,1	0,8	15,9	2,4	9,6
2412 Odbor. pracovníci na úseku zaměstnaneckých, pers. věcí	285	155,4	1,1	16,2	3,3	8,5
2413 Odborní pracovníci v bankovníctví a pojišťovnictví	1 354	152,2	0,2	20,2	4,6	10,9
2419 Ostatní odborní pracovníci v oblasti podnikání	529	152,9	0,7	16,5	2,0	9,9
2421 Právníci, právní poradci (mimo advokacie a soudnictví)	138	153,8	0,0	15,9	1,6	11,0
2431 Odborní archiváři (kromě řadových)	12	149,1	0,0	20,1	1,1	14,5
2432 Odborní pracovníci knihoven (kromě řadových)	20	152,9	0,0	16,7	7,5	8,3
2433 Odborní pracovníci v informacích (např. vti)	64	156,8	2,4	16,7	3,2	10,1
2441 Ekonomové - vědecktí pracovníci, specialisté, experti	448	155,7	0,2	14,2	1,9	8,6
2447 Tlumočníci a překladatelé	18	148,7	0,0	21,9	8,6	9,9
2451 Spisovatelé, autoři, kritikové, novináři, redaktoři	127	155,7	0,0	17,7	2,9	11,7
2452 Sochaři, malíři, umělečtí restaurátoři, grafici a výtvarníci	16	158,8	1,1	13,8	1,5	8,8
2455 Režiséři, scenáristé, dramaturgové divadla, filmu, rozhlasu	26	152,0	0,5	17,6	1,6	11,2
2470 Odborní administrativní pracovníci jinde neuvedení	598	156,1	4,0	16,0	3,7	9,5
3111 Technici ve fyzikálních a příbuzných oborech	123	155,3	1,2	13,9	3,5	6,8
3112 Stavební technici	1 110	150,9	1,9	19,3	3,3	12,3
3113 Elektrotechnici	886	152,8	4,1	15,4	2,6	8,3
3114 Elektronici a technici v radiokomunikacích a telekomunik.	457	157,7	7,5	17,1	2,6	10,0
3115 Strojírenští technici	1 905	155,4	5,0	16,0	4,4	7,8
3116 Chemičtí technici	324	151,4	4,0	16,7	3,1	7,9
3117 Důlní a hutní technici	155	156,2	5,9	14,8	2,2	9,4
3118 Technici v kartografii, kresličtí a zeměměřiči	418	152,9	4,3	18,2	4,1	9,5
3119 Ostatní techničtí pracovníci jinde neuvedení	2 485	155,3	4,3	16,6	3,7	9,3
3121 Poradci ve výpočetní technice	371	155,5	1,4	16,6	2,9	8,9
3122 Operátoři a obsluha výpočetní techniky	426	156,2	1,7	15,6	3,2	9,4
3123 Operátoři průmyslových robotů, nc strojů	164	159,2	9,2	15,1	3,2	8,8
3129 Ostatní technici ve výpočetní technice jinde neuvedení	91	153,7	0,8	16,1	2,8	9,1
3132 Obsluha zařiz. pro záznam zvuku, obrazu, operátoři kamery	71	152,8	0,0	15,3	2,5	8,4
3133 Obsluha vysílacího a telekomunikačního zařízení	45	155,2	3,4	16,8	4,8	7,2
3151 Kolaudační technici a technici protipožární ochrany	41	151,4	3,4	17,1	3,6	9,8
3152 Bezpečnostní tech.a tech. pro kontrolu zdravotní nezávad.	494	155,0	3,9	16,0	4,2	7,9
3160 Technici železničního provozu	779	150,9	7,6	13,4	2,2	7,6
3211 Technici a laboranti v oblasti biologie a v příbuz. oborech	314	157,3	0,5	16,1	5,1	9,2
3212 Technici v agronomii, v lesnictví a v zemědělství	405	156,1	0,2	17,0	3,3	10,7
3228 Farmaceutičtí asistenti	47	161,7	2,8	12,8	2,9	6,9
3231 Ošetřovatelé, všeobecné zdravotní sestry	141	149,5	1,1	18,2	3,1	9,8
3342 Pedagogové v oblasti dalšího vzdělávání	37	153,4	2,5	20,1	5,4	9,1

Revidované výsledky ke dni 10. 3. 2010

**Průměrná měsíční odpracovaná a neodpracovaná doba zaměstnanců  
podle podskupin zaměstnání KZAM-R**

kraj: Jihomoravský

Podskupiny zaměstnání KZAM-R	Počet zaměstnanců přečtený podle eviden. měsíců	Odpracovaná doba		Neodpracovaná doba		
		celkem	z toho přesčas	celkem	z toho	
					nemoc	dovolená
		hod/měs	hod/měs	hod/měs	hod/měs	hod/měs
3349 Ostatní pedagogové jinde neuvedení	22	153,6	0,6	20,4	6,0	9,0
3411 Zprostředkovatelé finanč. transakcí, obchodu s cen. papíry	254	156,5	0,7	14,4	2,7	10,3
3412 Pojišťovací agenti	468	151,3	0,4	24,1	6,8	10,2
3414 Konzultanti a organizátoři zájezdů	61	158,2	2,7	17,0	6,3	9,7
3415 Obchodní cestující, prof. poradci v obchodě, obch.zástupci	994	154,6	0,9	16,5	2,8	10,3
3416 Nákupčí	800	150,8	0,8	17,9	4,0	9,2
3417 Odhadci a zbožiznalci	42	157,9	1,0	15,8	3,9	6,1
3419 Ostatní pracovníci - obchodní zprostředkovatelé jinde n.	58	159,2	0,5	14,7	2,2	11,5
3421 Obchodní agenti	1 074	150,5	0,6	18,0	3,4	10,2
3422 Odbytoví a přepravní agenti	1 117	152,9	2,6	17,3	3,8	9,5
3429 Ostatní obchodní agenti a makléři jinde neuvedení	22	154,1	0,6	15,4	3,9	9,2
3431 Odborné sekretářky, sekretáři	490	154,2	0,5	18,3	4,3	10,2
3433 Prac. v oblasti účetnictví,fakturace,rozpočet., kalkulace	2 634	155,1	1,0	15,8	3,6	8,4
3434 Pracovníci v oblasti statistiky a matematiky	48	154,0	0,2	10,9	1,6	5,0
3435 Pracovníci v oblasti práce a mezd (kromě účetních)	141	156,5	3,9	16,0	4,7	6,9
3436 Referenti osobních oddělení	292	151,2	0,8	18,1	4,1	9,0
3439 Ostatní odborní administrativní pracovníci jinde neuvedení	1 725	154,0	0,6	17,3	4,0	9,1
3449 Ostatní celní a daňoví pracovníci a prac. v příb. oborech	61	154,7	0,0	18,5	2,5	7,5
3471 Aranžéři, průmysloví a komerční návrháři,bytoví architekti	94	153,4	1,1	19,6	5,7	10,6
3479 Ostatní pracovníci umění a zábavy jinde neuvedení	18	159,7	6,2	17,0	3,8	11,4
4112 Kancelářští pracovníci a obsluha zaříz. na zpracování textu	62	154,3	2,6	18,7	5,4	8,9
4113 Pracovníci přípravy dat výpočetní techniky	235	151,4	0,2	20,5	7,2	9,4
4115 Sekretářky, sekretáři	1 213	154,8	0,7	17,7	4,7	9,6
4121 Nižší účetní	298	154,1	1,2	17,2	4,5	8,4
4122 Nižší statistici	13	149,3	0,0	17,3	5,1	10,1
4123 Nižší finanční, daňoví úředníci a úředníci v příb. oborech	132	152,4	0,1	19,2	6,3	7,3
4131 Úředníci ve skladech	1 844	155,5	5,5	19,1	5,9	9,5
4132 Úředníci ve výrobě (např. výrobní plánovači)	325	153,8	3,4	17,0	3,6	8,8
4133 Úředníci v dopravě a v přepravě (dispečeri, kontr. apod.)	460	149,8	4,5	20,3	7,0	9,1
4141 Řadoví knihovníci, archiváři, evidenční pracovníci	190	156,5	0,2	15,9	4,8	9,1
4142 Poštovní doručovatelé, úředníci v třídárnách	1 759	140,4	4,7	25,4	8,3	11,3
4143 Korektoři, kódovači a pracovníci v příbuzných oborech	15	155,9	1,8	9,9	1,5	2,3
4190 Ostatní nižší úředníci jinde neuvedení	184	151,8	0,6	19,6	6,8	8,5
4211 Pokladníci (v bankách, pojišťov., spořitelnách, na poště)	438	151,9	3,5	18,8	5,0	9,8
4212 Úředníci na přepážkách a směnárníci	1 197	140,1	1,4	23,9	7,5	11,1
4213 Pokladníci v obchodě, společném stravování apod.	1 787	150,9	2,3	22,5	8,3	10,7
4214 Prodavači vstupenek, jízdenek apod.	313	144,3	2,8	20,5	6,3	11,2
4215 Bookmakeři, krupiéři a úředníci sázkových kanceláří	208	147,9	0,0	12,7	4,3	6,9
4216 Inkasisté (výběrčí dluhů)	19	154,9	6,2	16,9	5,8	7,2
4222 Recepční	164	155,9	5,6	16,0	5,3	8,2
4223 Telefonisté	280	147,8	0,9	26,2	9,4	10,9
4224 Informátoři	85	146,9	1,0	23,5	11,1	10,1
5112 Vlakvedoucí, vlakové čety, průvodčí (vč.palub. průvodčí)	416	149,3	14,2	24,1	9,6	11,7
5121 Pracovníci dohlížející nad obsluh. personálem, hospodyně	85	154,5	1,4	19,8	8,6	9,6

Revidované výsledky ke dni 10. 3. 2010

**Průměrná měsíční odpracovaná a neodpracovaná doba zaměstnanců  
podle podskupin zaměstnání KZAM-R**

kraj: Jihomoravský

Podskupiny zaměstnání KZAM-R	Počet zaměstnanců přečtený podle eviden. měsíců	Odpracovaná doba		Neodpracovaná doba		
		celkem	z toho přesčas	celkem	z toho	
					nemoc	dovolená
		hod/měs	hod/měs	hod/měs	hod/měs	hod/měs
5122 Kuchaři	570	<b>158,0</b>	2,1	16,7	6,6	7,0
5123 Číšníci, servírky	184	<b>153,8</b>	1,1	23,0	8,5	12,5
5132 Pečovatelé a pomoc. ošetřovat. v zařiz.soc. péče, v nemoc.	74	<b>147,7</b>	0,7	21,2	5,1	10,9
5149 Ostatní pracovníci zajišťující osobní služby jinde neuved.	12	<b>139,0</b>	5,8	27,0	8,9	11,5
5161 Hasiči, požárníci	97	<b>157,5</b>	11,1	16,5	2,3	12,7
5169 Ostatní pracovníci ochrany a ostrahy jinde neuvedení	1 323	<b>160,5</b>	8,9	16,3	5,7	8,3
5211 Prodavači v obchodech	5 189	<b>152,1</b>	2,4	20,4	8,0	9,5
5212 Předváděči zboží	12	<b>164,5</b>	0,0	8,9	1,9	6,3
5220 Prodavači ve stáncích a na tržištích	13	<b>156,9</b>	0,5	13,8	6,1	6,0
6111 Pěstitelé polních plodin	105	<b>150,1</b>	1,7	25,1	11,0	8,0
6112 Ovocnáři, vinaři, a ostatní pěst. plodin rost. na stromech	72	<b>149,2</b>	5,5	31,0	13,9	9,3
6113 Zahradníci a pěstitelé zahradních plodin a sazenic	124	<b>149,3</b>	8,0	26,4	14,3	6,1
6121 Chovatelé hospodářských zvířat (kromě drůbeže a včel)	315	<b>163,4</b>	7,6	21,1	8,1	12,1
6122 Chovatelé drůbeže	31	<b>170,2</b>	15,0	21,4	9,0	11,8
6129 Ostatní chovatelé, ošetřovatelé zvířat jinde neuvedení	36	<b>155,5</b>	4,5	21,2	9,8	7,4
6141 Dělníci pro pěstění a ošetřování lesa	111	<b>147,8</b>	2,3	24,5	6,3	5,1
6142 Dělníci pro těžbu dřeva (kromě obsluhy pojízdných zařiz.)	108	<b>147,3</b>	2,0	26,7	4,6	10,1
7122 Zedníci, kameníci, omítkáři	857	<b>147,1</b>	13,1	34,6	12,6	13,3
7123 Betonáři, děl.specializovaní na pokládání beton. povrchů	159	<b>134,9</b>	10,9	40,3	14,0	18,1
7124 Tesaři a truhláři	351	<b>146,4</b>	14,1	33,6	11,4	13,5
7125 Stavební montážníci	96	<b>133,7</b>	7,9	38,3	10,4	16,4
7126 Asfaltěři, dlaždiči	31	<b>118,4</b>	5,7	58,7	21,7	19,4
7129 Ostatní stavební děl. stav. výroby a prac. v ost. oborech	593	<b>131,9</b>	10,2	41,4	11,7	13,7
7134 Izolatéři	27	<b>138,5</b>	15,8	45,8	22,4	17,3
7136 Instalatéři, potrubáři, stavební zámečníci, klempíři	943	<b>150,3</b>	8,1	23,5	6,9	9,6
7137 Stavební a provozní elektrikáři	261	<b>157,3</b>	9,0	18,7	4,7	9,4
7139 Ostatní dělníci zajišťující dokončovací stavební práce	23	<b>146,1</b>	6,6	25,7	7,6	10,9
7141 Malíři a tapetáři	25	<b>154,8</b>	11,7	27,8	9,1	12,7
7142 Lakýrníci a pracovníci v příbuzných oborech	268	<b>153,9</b>	9,8	21,7	7,2	8,9
7211 Formíři a jádraři	334	<b>150,1</b>	8,7	23,2	11,4	8,2
7212 Svářeči, řezači plamenem a páječi	896	<b>151,3</b>	10,3	24,7	9,2	8,4
7213 Výrobci a opraváři výrobků a dílů z plechů	218	<b>152,2</b>	9,5	24,0	10,2	8,7
7214 Montéři kovových konstrukcí	58	<b>161,3</b>	13,1	17,1	8,1	5,9
7215 Montéři lan a zdvihacích zařiz. (např. na lodích, letadel)	38	<b>180,6</b>	33,4	20,7	4,5	9,7
7221 Kováři, obsluha kovacích lisů, obsluha bucharů	352	<b>148,6</b>	7,5	24,1	10,1	8,8
7222 Nástrojaři, kovomodeláři, kovodělníci, zámečníci	3 443	<b>154,2</b>	10,8	22,4	7,4	8,8
7223 Seřizovači a obsluha obráběcích strojů	2 050	<b>156,6</b>	12,0	21,0	6,7	8,5
7224 Brusiči, leštiči a ostříči nástrojů	481	<b>152,5</b>	11,8	24,1	7,6	10,1
7231 Mechanici a opraváři motorových vozidel	706	<b>154,6</b>	6,0	20,3	5,2	8,6
7234 Mechanici a opraváři kolejových vozidel	531	<b>143,4</b>	3,6	20,7	7,2	8,5
7235 Mechanici obráběcích, zemědělských strojů a prům. zařiz.	1 025	<b>156,6</b>	9,8	21,0	5,5	10,4
7239 Ostatní mechanici a opraváři strojů a zařízení bez elektro	409	<b>154,5</b>	8,7	20,2	6,3	8,4
7241 Elektromech.a seřizovači různých typů elektrických zařiz.	3 229	<b>154,6</b>	10,4	21,8	7,2	9,2
7242 Mechanici, opraváři a seřizovači elektr. částí aut, letadel	261	<b>147,5</b>	2,1	17,4	4,6	8,3

Revidované výsledky ke dni 10. 3. 2010

**Průměrná měsíční odpracovaná a neodpracovaná doba zaměstnanců  
podle podskupin zaměstnání KZAM-R**

kraj: Jihomoravský

Podskupiny zaměstnání KZAM-R	Počet zaměstnanců přečtený podle eviden. měsíců	Odpracovaná doba		Neodpracovaná doba		
		celkem	z toho přesčas	celkem	z toho	
					nemoc	dovolená
		hod/měs	hod/měs	hod/měs	hod/měs	hod/měs
7243 Mechanici, seřizovači, opraváři elektronických zařízení	296	150,0	7,6	22,6	7,7	9,5
7244 Telefonní a telegrafní mechanici, montéři a opraváři	32	151,1	3,2	18,2	3,7	9,8
7246 Montéři a opraváři silnoproudých elektrických vedení	337	147,2	7,0	21,5	6,5	9,4
7247 Montéři a opraváři slaboproudých elektrických vedení	41	149,4	3,2	23,7	5,9	10,4
7311 Výrobci, mechanici a opraváři přesných přístrojů a zařízení	146	151,3	6,6	21,4	4,3	10,9
7321 Výrobci hrnčířského, porcelán. zboží, žáruvzdor. výrobků	722	150,5	8,2	23,7	7,3	9,2
7322 Dělníci při výrobě skla, skláři vč. brusičů a leštičů	71	142,9	5,9	23,8	13,8	6,8
7324 Malíři skla a keramiky a pracovníci v příbuzných oborech	12	152,2	4,5	13,1	1,5	9,2
7341 Tiskaři, sazeči (kromě obsluhy tiskárenských strojů)	26	163,9	12,5	11,9	0,4	8,3
7345 Knihvazači a pracovníci v příbuzných oborech	101	151,8	3,4	20,3	8,5	6,3
7411 Zpracovatelé masa, ryb vč. uzenářů a konzerv. masa a ryb	276	152,4	6,0	21,8	6,7	13,7
7412 Zpracovatelé pekárenských a cukrářských výrobků	355	153,7	8,2	25,6	11,7	10,1
7419 Ostatní zpracovatelé - výrobci potravinářských výrobků	75	148,5	1,1	23,3	10,4	10,4
7421 Impregnační a úpraváři dřeva	68	145,3	1,3	21,8	5,0	7,3
7422 Umělec. truhláři, řezbáři, výrobci a oprav.výrobků ze dřeva	458	154,5	7,4	19,9	7,7	7,6
7423 Seřizovači a seřizov.-obsluhovači dřevoobráběcích strojů	93	159,5	14,7	22,0	9,0	7,1
7431 Kvalifikovaní dělníci připravující přírodní vlákna	124	145,1	3,6	20,4	4,8	9,3
7432 Přádáči, pletaři a jiní výrobci ručně vyráběných tkanin	69	150,3	7,0	28,9	8,4	8,8
7433 Dámští a pánští krejčí a kloboučníci vč. opravářů oděvů	76	142,8	2,2	22,3	5,7	4,9
7436 Švadleny, vyšivači a pracovníci v příbuzných oborech	342	144,0	3,0	28,1	13,5	8,5
7437 Čalouníci a pracovníci v příb. oborech (vč.autočalouníků)	71	144,4	4,1	22,8	7,4	9,2
7439 Ostatní dělníci při výrobě textilu, oděvů a výrobků z kůže	373	146,1	4,8	26,2	10,9	7,6
7442 Obuvníci, vč. opravářů obuvi (kromě strojních obuvníků)	54	140,4	1,7	25,9	11,1	6,4
8111 Obsluha důlního zařízení a razicích štítů	184	162,7	26,8	27,1	11,5	9,7
8112 Obsluha zařízení pro úpravu rudných a nerudných surovin	35	148,7	4,7	20,5	2,7	10,9
8113 Vrtaři, jeřábníci při ropných nebo plynových vrtech	170	147,1	2,6	18,6	3,6	13,5
8122 Obsluha zařízení ve slévárenství (taviči, slévači)	706	156,8	12,4	22,8	10,9	8,0
8123 Obsluha zařízení na tepelné zpracování kovů	120	164,3	18,7	20,0	7,2	7,8
8125 Obsluha zařízení na tváření kovů ve válcovnách	239	158,0	11,4	17,4	7,2	7,3
8131 Obsluha pecí na výrobu skla a keramiky	244	146,0	5,1	21,3	6,5	10,0
8139 Obsluha ostatních zařízení na výrobu skla a keramiky	646	145,3	2,2	22,0	6,7	13,9
8141 Obsluha pily a jiného zařízení na zpracování dřeva	421	146,2	7,1	23,8	10,4	9,3
8149 Obsluha ostatních zařiz.na zpracování dřeva a v papírnách	239	145,6	5,8	22,9	10,1	6,9
8159 Obsluha ostat. zařízení při chemické výrobě jinde neuved.	199	149,0	4,7	20,2	6,8	7,9
8161 Obsluha zařízení při výrobě a rozvodu elektřiny	111	148,4	2,6	14,0	6,7	6,3
8162 Obsluha parních turbín, ohřivačů a motorů	231	165,9	14,7	13,4	4,1	6,7
8163 Obsluha zařízení při úpravě, čištění a rozvodu vody	414	155,3	6,4	15,7	4,9	6,9
8164 Obsluha zařízení ve spalovně (spalování odpadků apod.)	20	160,7	11,7	14,0	4,2	6,6
8171 Obsluha automatických nebo poloaut. montážních linek	991	138,8	2,5	28,6	8,8	16,7
8172 Obsluha průmyslových robotů	175	137,5	2,8	29,7	12,7	11,2
8180 Obsluha strojů a zařízení pro práce na železničním svršku	210	128,4	8,0	36,7	10,2	15,4
8211 Obsluha automat. nebo poloaut. obráb.strojů (kromě 722)	1 095	155,9	9,8	20,1	7,4	8,2
8212 Obsluha strojů na výrobu maltovin, vápna, cementu	203	154,1	8,4	26,4	9,7	12,0
8221 Obsluha strojů při farmaceutické výrobě	245	153,1	3,4	21,3	7,3	7,9



Revidované výsledky ke dni 10. 3. 2010

**Průměrná měsíční odpracovaná a neodpracovaná doba zaměstnanců  
podle podskupin zaměstnání KZAM-R**

kraj: Jihomoravský

Podskupiny zaměstnání KZAM-R	Počet zaměstnanců přečtený podle eviden. měsíců	Odpracovaná doba		Neodpracovaná doba		
		celkem	z toho přesčas	celkem	z toho	
					nemoc	dovolená
		hod/měs	hod/měs	hod/měs	hod/měs	hod/měs
8223 Obsluha strojů při konečné úpravě ochranných povlaků	202	149,1	10,7	26,0	8,5	12,0
8231 Obsluha strojů na výrobu pryžových výrobků (např. obuvi)	853	143,5	10,8	29,8	6,6	12,1
8232 Obsluha strojů na výrobu plast. výrobků (vč. laminování)	674	144,4	4,2	25,2	9,0	12,4
8240 Obsluha automat. nebo poloautom. dřevoobráběcích strojů	80	145,3	9,4	27,5	10,5	10,5
8251 Obsluha tiskárenských strojů	156	162,3	14,3	18,0	5,5	8,6
8254 Obsluha kopírovacích strojů	13	156,9	3,1	18,4	9,7	7,7
8261 Obsluha strojů na úpravu vláken, dopřádání a navj. přize	471	157,3	8,3	20,6	7,0	9,9
8262 Obsluha tkacích a pletacích strojů	283	150,8	9,4	31,7	7,8	7,6
8263 Obsluha šicích a vyšívacích strojů	25	139,1	3,1	26,7	9,2	10,4
8264 Obsluha strojů na bělení, barvení, čištění, praní, žehlení	293	148,5	6,9	26,3	7,4	8,7
8269 Obsluha ost.strojů na výrobu textilních, kožešin. výrobků	405	149,8	8,1	22,3	10,4	7,1
8273 Obsluha strojů na mletí zrn a koření	66	161,5	15,5	25,3	8,4	11,6
8274 Obsluha strojů na zpracování mouky, výrobu pečiva	399	150,3	12,8	27,5	10,0	14,6
8275 Obsluha strojů na zpracování ovoce, zeleniny a ořechů	68	149,5	5,7	19,7	5,0	6,5
8281 Montážní dělníci montující mechanická zařízení (stroje)	1 823	149,4	8,7	25,1	10,3	9,3
8282 Montážní dělníci montující elektrická zařízení	1 504	154,2	9,2	19,0	7,0	9,6
8283 Montážní dělníci montující elektronická zařízení	874	146,3	7,6	26,8	10,1	10,2
8284 Montážní dělníci montující výrobky z kovů, pryže a plastů	1 170	147,3	3,8	21,8	9,6	7,8
8285 Montážní dělníci montující výrobky ze dřeva a pod. mater.	85	161,5	9,5	19,9	12,9	4,6
8287 Montážní dělníci montující výrobky z kombinovaných mat.	87	150,6	4,4	16,4	6,0	8,5
8290 Obsluha jin.stacionárních zařízení a ost. montážní dělníci	333	148,2	6,3	22,5	8,8	9,8
8311 Strojvedoucí	700	148,2	12,1	20,4	4,1	10,9
8313 Dělníci zabezpeč. sestavování vlaků (brzdaři, výhybkáři)	640	147,2	9,4	18,2	5,4	10,0
8321 Řidiči osobních a malých dodávkov. automobilů, taxikáři	194	161,8	7,7	16,8	3,5	9,0
8323 Řidiči autobusů, trolejbusů a tramvajů	1 955	165,1	17,9	24,8	7,5	15,6
8324 Řidiči nákladních automobilů a tahačů	2 101	160,1	13,2	23,2	6,6	10,7
8326 Řidiči speciálních vozidel	246	160,9	12,9	19,2	3,8	10,6
8331 Obsluha zemědělských a lesních strojů	335	152,6	9,6	30,4	8,1	13,5
8332 Obsluha zemních a příbuzných strojů	302	138,5	9,9	34,5	9,1	12,4
8333 Obsluha jeřábů, zdvihacích a podob. manipulačních zařiz.	374	156,5	12,6	21,2	8,1	7,5
8334 Obsluha vysokozdvíhových a ostatních motorových vozíků	1 293	152,3	6,3	20,3	6,5	10,0
9132 Pomocníci a uklízeči v kancelář., hotel., nemocnicích ap.	1 647	153,9	1,9	18,8	7,9	7,4
9141 Domovníci, správci domu	87	161,6	4,7	14,0	5,4	6,1
9151 Poslíčci, nosiči zavazadel a doručovatelé	19	154,7	2,4	16,5	1,7	9,8
9152 Vrátní, hlídači, uváděči a šatnářky	722	159,3	5,6	14,7	5,0	7,9
9161 Sběrači odpadků, popeláři	197	158,1	10,2	20,9	8,1	9,4
9162 Metaři, čistíči záchodků, žump, kanálů a podob. zařízení	71	144,4	5,7	23,8	10,2	7,2
9211 Pomocní a nekvalifikovaní dělníci v zemědělství	65	158,2	5,7	32,3	16,9	13,2
9312 Pomocní a nekvalifik. dělníci na stavbách a údržbě silnic	71	155,4	15,2	32,6	13,8	14,5
9313 Pomocní a nekvalifikovaní dělníci na stavbách budov	39	135,0	3,2	39,6	14,3	12,8
9321 Pomocní a nekvalifikovaní montážní a manipulační dělníci	1 786	148,5	6,3	25,0	9,3	9,1
9322 Ruční balíči a pytlotači	70	148,6	5,2	20,9	3,7	10,7
9323 Dělníci nádvorní skupiny (pomocní montéři)	308	141,1	0,6	24,5	9,6	9,1
9333 Vazači a nosiči břemen, přístavní dělníci (dokaři)	129	155,8	10,5	20,6	7,1	9,4

Revidované výsledky ke dni 10. 3. 2010

**Průměrná měsíční odpracovaná a neodpracovaná doba zaměstnanců  
podle podskupin zaměstnání KZAM-R**

kraj: Jihomoravský

Podskupiny zaměstnání KZAM-R	Počet zaměstnanců přepočtený podle eviden. měsíců	Odpracovaná doba		Neodpracovaná doba		
		celkem	z toho přesčas	celkem	z toho	
					nemoc	dovolená
		hod/měs	hod/měs	hod/měs	hod/měs	hod/měs
9339 Pomocní a nekvalif. prac. v dopr., ve skladech, v telekom.	1 381	<b>148,9</b>	4,2	22,2	9,5	8,1





# Dodatek

**Technický popis šetření**



## Dodatek – Technický popis šetření

Technický popis šetření přibližuje metodické postupy používané při zpracování podnikatelské sféry Regionální statistiky ceny práce (RSCP-PS). Popis je rozdělen do pěti kapitol: metoda výběru ekonomických subjektů, vstupní údaje, nejdůležitější sledované veličiny, dopočtové metody a definice vybraných pojmů.

### 1. Metoda výběru ekonomických subjektů

Kapitola popisuje základní soubor šetření, strukturu výběrového souboru a postup při výběru ekonomických subjektů (ES).

#### 1.1. Základní soubor

Základním souborem RSCP-PS jsou aktivní ekonomické subjekty z registru ekonomických subjektů Českého statistického úřadu (ČSÚ), které mají 10 a více zaměstnanců a přísluší do podnikatelské sféry a do institucionálních sektorů nefinančních podniků, finančních institucí nebo vládních institucí. Ekonomické subjekty, které přísluší do podnikatelské sféry, odměňují zaměstnance mzdou podle § 109, odst. 2 zákona č. 262/2006 Sb., zákoníku práce, ve znění pozdějších předpisů. Způsob odměňování se zjišťuje pomocí registru „Automatizovaného rozpočtového informačního systému“ (ARIS), který je spravován Ministerstvem financí. Registr ekonomických subjektů (RES) je detailně popsán na internetových stránkách ČSÚ ([www.czso.cz](http://www.czso.cz)).

#### 1.2. Struktura výběrového souboru

Statistické šetření RSCP-PS za 1. čtvrtletí 2008 zahrnuje 3150 ekonomických subjektů, které reprezentují přibližně 1328 tisíc zaměstnanců. Strukturu výběrového souboru RSCP-PS bez non-response (dále jen výběrový soubor) ukazují z různých pohledů pro 1. čtvrtletí 2008 následující tabulky.

<b>Výběrový soubor RSCP podnikatelské sféry</b>			
	<b>RSCP-PS Celkem</b>	<b>RSCP-PS – kraj Jihomoravský</b>	
		<b>se sídlem v kraji</b>	<b>se sídlem mimo kraj</b>
Počet ekonomických subjektů	3 150	354	324
Počet zaměstnanců	1 328 tisíc	90 tisíc	38 tisíc

**Tabulka 1**

<b>Odvětvová skladba výběrového souboru RSCP-PS – kraj Jihomoravský</b>			
<b>Kód CZ-NACE</b>		<b>Počet ekonomických subjektů</b>	
		<b>se sídlem v kraji</b>	<b>se sídlem mimo kraj</b>
A	Zemědělství, lesnictví a rybnářství	22	6
B	Těžba a dobývání	4	3
C	Zpracovatelský průmysl	153	68
D	Výroba a rozvod elektřiny, plynu, tepla	3	6
E	Zásobování vodou, činnosti související s odpady	9	3
F	Stavebnictví	29	14
G	Obchod, opravy motorových vozidel	48	71
H	Doprava a skladování	14	13
I	Ubytování, stravování a pohostinství	9	7
J	Informační a komunikační činnosti	9	30
K	Peněžnictví a pojišťovnictví	9	52
L	Činnosti v oblasti nemovitostí	6	3
M	Profesní, vědecké a technické činnosti	13	10
N	Administrativní a podpůrné činnosti	14	24
O	Veřejná správa, obrana, sociální zabezpečení		7
P	Vzdělávání	7	
Q	Zdravotní a sociální péče	3	
R	Kulturní, zábavní a rekreační činnosti	2	5
S	Ostatní činnosti		2

**Tabulka 2**

### **1.3. Výběr**

Výběr ekonomických subjektů v RSCP-PS lze charakterizovat jako jedноступňový stratifikovaný výběr. Výběrovými jednotkami jsou ekonomické subjekty, na které se v případě vybrání vztahuje zpravodajská povinnost. Statistickými jednotkami jsou zaměstnanci, kteří jsou nositeli sledovaných statistických znaků. Základní soubor (ZS) je rozdělen do oblastí (strat) podle:

- regionů (krajů),
- velikostních kategorií,
- odvětvových skupin.

Regionem se z hlediska výběru jednotek rozumí kraj ve smyslu ústavního zákona č. 347/1997 Sb. v platném znění. Ke stratifikaci výběrové opory jsou použity tři velikostní kategorie ekonomických subjektů uvedené v tabulce 3 – Velikostní kategorie pro výběr. Stratifikační třídění obsahuje dvanáct odvětvových skupin z vybraných institucionálních sektorů podnikatelské sféry.

Vymezení strat je provedeno na základě podobnosti v charakteru ekonomické činnosti a podobnosti v zaměstnanecké struktuře.

V jednotlivých oblastech ZS, vzniklých jeho rozdělením dle příslušných stratifikačních kritérií, je vybrán stanovený podíl ekonomických subjektů. Největší subjekty s 250 a více zaměstnanci jsou zařazeny do šetření všechny (výběr s pravděpodobností rovnou 1). Menší subjekty s 10 až 249 zaměstnanci jsou vybírány v jednotlivých stratech systematickým náhodným výběrem s nestejnými pravděpodobnostmi bez vracení. Pravděpodobnosti výběru se liší podle velikosti subjektu a jejich výše je určena výběrovým podílem uvedeným v tabulce 3. Výběrový soubor ekonomických subjektů s 10 až 249 zaměstnanci se obměňuje metodou rotujícího panelu s periodou rotace devět let, tzn. k plné obměně dojde za devět let.

<b>Velikostní kategorie pro výběr</b>		
<b>Kategorie</b>	<b>Počet zaměstnanců</b>	<b>Výběrový podíl [%]</b>
1	10 až 49	4,5
2	50 až 249	15
3	250 a více	100

**Tabulka 3**

## **2. Vstupní údaje**

Kapitola popisuje sběr dat do šetření RSCP-PS, nejdůležitější vstupní údaje a používané klasifikace a číselníky.

### **2.1. Sběr dat**

Ekonomické subjekty, na které se vztahuje zpravodajská povinnost, vykazují do statistického šetření RSCP-PS údaje o všech zaměstnancích v pracovním poměru. Vybraná zpravodajská jednotka předává data na Ministerstvo práce a sociálních věcí, které je orgánem vykonávajícím státní statistickou službu. Termínem pro předání dat od respondenta je konec měsíce následujícího po skončení sledovaného období.

Předávaná data mají formu databázových souborů a obsahují informace o zaměstnavateli a zaměstnancích. U více než 90 % respondentů je zdrojem dat pro šetření mzdový a personální systém. Datové soubory jsou předávány ve více než 90 % případů elektronickou poštou, zbylá část respondentů posílá data na disketu, případně na papírových formulářích.

Pro kontrolu a opravu dat, připravených mzdovým a personálním systémem respondenta, případně pro pořízení vstupních dat, je určen "Lokální pořizovací program ISPV 2006", který se musí před použitím nainstalovat na lokální disk.

Pořizovací program řeší i zabezpečení dat při přenosu od respondenta ke zpracovateli. Používá přitom hybridní šifrování s veřejným a privátním klíčem.

Veřejný klíč je součástí instalace pořizovacího programu, privátní klíč je uložen na interním serveru zpracovatele. Zašifovaná data se ukládají do souboru s formátem S/MIME verze 3.

## **2.2. Nejdůležitější vstupní údaje**

Šetření RSCP-PS se čtvrtletní periodicitou monitoruje výdělkovou úroveň a odpracovanou dobu jednotlivých zaměstnání podle klasifikace KZAM-R v České republice.

Hodinový výdělek je údaj zjišťovaný z průměrných hodinových výdělků definovaných v § 351 až § 362 zákona č. 262/2006 Sb., zákoníku práce, ve znění pozdějších předpisů. Obvykle se jedná o podíl mzdy za práci a odpracované doby za poslední čtvrtletí sledovaného období. Hodinový výdělek je krátkodobým indikátorem výdělkové úrovně.

Hrubá měsíční mzda, vypočtená z hrubé mzdy za sledované období, je druhým indikátorem, který ukazuje výdělkovou úroveň. Hrubá mzda je součtem mzdy za práci, náhrad mzdy a odměn za pracovní pohotovost, které jsou přímo sbíranými položkami. Mzda je definovaná v § 109, odst. 2 zákona č. 262/2006 Sb., zákoníku práce, ve znění pozdějších předpisů. Šetření RSCP-PS sleduje i strukturu hrubé měsíční mzdy, tj. prémie a odměny, příplatky za přesčas, ostatní příplatky, náhrady a odměny za pracovní pohotovost. Hrubá měsíční mzda a její složky se vztahují k celému sledovanému období, které zahrnuje dobu od počátku roku do konce čtvrtletí, za které se šetření provádí.

Šetření RSCP-PS dále sleduje pracovní dobu zaměstnanců. Vstupní věta o zaměstnanci obsahuje odpracovanou dobu od počátku roku a z ní počet přesčasových hodin. Odpracovaná doba u zaměstnanců odměňovaných měsíční mzdou nezahrnuje dobu svátků v jinak pracovních dnech. Věta dále obsahuje celkovou neodpracovanou dobu od počátku roku, z ní počet hodin nemoci a dovolené.

## **2.3. Klasifikace a číselníky**

RSCP-PS používá standardní statistické klasifikace a číselníky (podrobněji popsané na [www.czso.cz](http://www.czso.cz)). Použití platných statistických klasifikací je závazné jak pro orgán vykonávající státní statistickou službu, tak pro zpravodajské jednotky, které poskytují údaje pro statistické zjišťování. Proto i RSCP-PS používá následující klasifikace a číselníky:

**KZAM-R**      **Klasifikace zaměstnání;** vydáno sdělením ČSÚ č. 492/2003 Sb. ze dne 18. prosince 2003 o vydání rozšířené Klasifikace zaměstnání KZAM-R.

- CZ-ICSE** **Klasifikace postavení v zaměstnání;** vydáno sdělením ČSÚ č. 494/2003 Sb. ze dne 18. prosince 2003 o vydání Klasifikace postavení v zaměstnání.
- KKOV** **Klasifikace kmenových oborů vzdělání;** vydáno sdělením ČSÚ č. 320/2003 Sb. ze dne 9. září 2003 o zavedení Klasifikace kmenových oborů vzdělání. Poslední aktualizace byla provedena k 1. únoru 2008 sdělením ČSÚ č. 308/2007 Sb. ze dne 21. listopadu 2007 o aktualizaci Klasifikace kmenových oborů vzdělání.
- LAU1** **Číselník okresů;** od 1. ledna 2008 je systém statistické klasifikace územních struktur v České republice rozdělen, v souladu se systémem Eurostatu, na dvě části: klasifikace CZ-NUTS, systém LAU (Local Administrative Units). Z hlediska statistiky mají LAU závazný charakter. Jednotky LAU 1 (**dřívější NUTS 4**) jsou v ČR tvořeny okresy. Územní jednotky na úrovni LAU 1 přebírají kódy od dřívějších jednotek NUTS 4. Proti NUTS 4 jsou v LAU 1 následující změny:
- do kódů LAU 1 okresů krajů Vysočina a Jihomoravského se promítá změna kódů NUTS 3 těchto krajů,
  - Praha se na úrovni LAU 1 nečlení.
- CZ-NACE**<sup>1</sup> **Klasifikace ekonomických činností (CZ-NACE);** vydáno sdělením ČSÚ č. 244/2007 Sb. ze dne 18. září 2007 o zavedení Klasifikace ekonomických činností.
- CZ-GEONOM** **Klasifikace zemí;** vydáno sdělením ČSÚ č. 487/2003 Sb. ze dne 18. prosince 2003 o vydání Klasifikace zemí. Poslední aktualizace byla provedena k 1. červenci 2005 sdělením ČSÚ č. 243/2005 Sb. ze dne 9. června 2005 o aktualizaci Klasifikace zemí.

---

<sup>1</sup> Revidovaná výsledková publikace využívá z důvodu srovnání s novějšími výsledky klasifikaci CZ-NACE (původní verze využívala klasifikaci OKEČ).

### 3. Nejdůležitější sledované veličiny

Kapitola popisuje nejdůležitější sledované veličiny, algoritmy jejich výpočtu a kritéria pro zahrnutí zaměstnanců do dalších výpočtů.

#### 3.1. Hodinový výdělek

Hodinový výdělek je přímo zjišťovaná veličina. Do výpočtu charakteristik hodinového výdělku jsou zařazeni zaměstnanci, kteří byli v evidenčním stavu v posledním dnu sledovaného období.

#### 3.2. Hrubá měsíční mzda

Hrubá měsíční mzda se vztahuje k celému sledovanému období, tedy k 1. čtvrtletí, k 1. - 2. čtvrtletí, k 1. - 3. čtvrtletí, nebo k 1. - 4. čtvrtletí. Na rozdíl od hodinového výdělku musí být hrubá měsíční mzda vypočtena z dalších přímo zjišťovaných mzdových položek a nemzdových plnění.

Hrubá mzda je v RSCP-PS definována jako součet mzdy za práci, náhrady mzdy a odměny za pracovní pohotovost. Hrubá měsíční mzda zaměstnance se vypočte podle vzorce:

$$\text{HMM} = \frac{\text{MZDA} + \text{NAHRADY} + \text{POHOTOV}}{\text{MESPLAC}_{\text{prep}}}$$

kde :

HMM	je hrubá měsíční mzda zaměstnance,
MZDA	je mzda za práci zaměstnance v kumulaci za sledované období (vstupní položka věty o zaměstnanci),
NAHRADY	jsou náhrady mzdy zaměstnance v kumulaci za sledované období (vstupní položka věty o zaměstnanci),
POHOTOV	je odměna za pracovní pohotovost zaměstnance v kumulaci za sledované období (vstupní položka věty o zaměstnanci),
MESPLAC <sub>prep</sub>	je počet přepočtených placených měsíců zaměstnance, tj. počet měsíců, odpovídajících součtu odpracované doby a doby, po kterou pobíral náhrady mzdy.

Počet přepočtených placených měsíců MESPLAC<sub>prep</sub> je roven počtu kalendářních měsíců v případě, že zaměstnanec s plným pracovním úvazkem po celé sledované období pracoval nebo pobíral náhrady mzdy. Pokud zaměstnanec byl v evidenčním stavu kratší dobu než sledované období, bude jeho počet placených měsíců zkrácen poměrem počtu pracovních dnů v evidenčním stavu a ve sledovaném období. Podobně se počet placených měsíců zkrátí, pokud



zaměstnanec měl jinou absenci než absenci s náhradou mzdy (např. nemoc), případně měl sjednán kratší pracovní úvazek.

Hrubá měsíční mzda za určitou skupinu zaměstnanců je vážená charakteristika, v níž hrubá měsíční mzda určitého zaměstnance má váhu, odpovídající počtu jeho placených měsíců za sledované období (tzv. váha placené doby). Tento způsob výpočtu umožňuje korektní srovnání mzdové úrovně jednotlivých zaměstnání a srovnávání v čase.

Sestavy s hrubou měsíční mzdou, diferenciací a strukturou hrubé mzdy obsahují také měsíční placenou dobu. Tento údaj ukazuje počet placených hodin (odpracovaná doba a doba náhrad) za placený měsíc a je v souladu s výpočtem hrubé měsíční mzdy.

Pro zahrnutí zaměstnance do výpočtů hrubé měsíční mzdy se uplatňují následující kritéria:

- přepočtený počet placených měsíců zaměstnance je alespoň jeden měsíc,
- stanovená týdenní pracovní doba na dané pracovní místo je alespoň 30 hodin (dle doporučení Eurostatu).

### **3.3. Měsíční odpracovaná a neodpracovaná doba**

Měsíční odpracovaná (resp. neodpracovaná) doba se stejně jako hrubá měsíční mzda vztahuje k celému sledovanému období tj. k 1. čtvrtletí, k 1. - 2. čtvrtletí, k 1. - 3. čtvrtletí, nebo k 1. - 4. čtvrtletí.

Měsíční odpracovaná doba zaměstnance se vypočte podle vzorce:

$$\text{ODPRACD}_{\text{mes}} = \frac{\text{ODPRACD}}{\text{MESEVID}_{\text{prep}}}$$

kde :

- ODPRACD<sub>mes</sub> je měsíční odpracovaná doba zaměstnance,
- ODPRACD je odpracovaná doba zaměstnance v kumulaci za sledované období (vstupní položka věty o zaměstnanci),
- MESEVID<sub>prep</sub> je počet přepočtených evidenčních měsíců zaměstnance, tj. počet měsíců, odpovídajících délce pracovního úvazku a délce pracovního poměru ve sledovaném období.

Počet přepočtených evidenčních měsíců MESEVID<sub>prep</sub> je roven počtu kalendářních měsíců v případě, že zaměstnanec s plným pracovním úvazkem po celé sledované období byl v pracovním poměru a nebyl na mateřské či rodičovské dovolené. Pokud zaměstnanec byl v evidenčním stavu kratší dobu, než sledované období, bude jeho počet evidenčních měsíců zkrácen poměrem počtu pracovních dnů v evidenčním stavu a ve sledovaném období. Podobně se počet evidenčních měsíců zkrátí, pokud zaměstnanec měl sjednán kratší pracovní úvazek.

Měsíční odpracovaná doba za určitou skupinu zaměstnanců je vážená charakteristika, v níž měsíční odpracovaná doba určitého zaměstnance má váhu, odpovídající počtu jeho evidenčních měsíců ve sledovaném období (tzv. váha evidenční doby). Pro zahrnutí zaměstnance do výpočtů měsíční odpracované doby se uplatňují stejná kritéria jako u hrubé měsíční mzdy.

Obdobně jako odpracovaná doba se počítají měsíční neodpracovaná doba a také průměrné měsíční údaje o přesčasu, dovolené a nemoci.

## 4. Dopočtové metody

Kapitola dopočtové metody obsahuje řešení neodpovědí a popis metody vážení, hodnocení kvality odhadů a přehled publikovaných tabulek podle použitých vah.

### 4.1. Řešení neodpovědí a metoda vážení

Problém neodpovědí (tzv. non-response) či z dalších důvodů nepoužitelných dat od vybraného ekonomického subjektu je v RSCP-PS řešen metodou historické imputace a metodou upravující podnikové váhy respondentům.

Metoda vážení, používaná v RSCP-PS, umožňuje získat z dat výběrového souboru odhady charakteristik (parametrů) základního souboru. Odhady charakteristik zaměstnanecké populace základního souboru RSCP-PS jsou publikovány ve všech tabulkách s výjimkou tabulek s tříděním podle jednotlivých zaměstnání. Základem podnikových vah jsou váhové koeficienty, které vycházejí z pravděpodobnosti výběru každého ekonomického subjektu. Po úpravě vah z důvodu non-response se získají konečné podnikové váhy pomocí dopočtu na aktuální počet ES v základním souboru v rámci jednotlivých vážících strat. Podnikové váhy zvyšují při výpočtech odhadů význam dat ekonomických subjektů s relativně malým zastoupením ve výběrovém souboru. Relativně nejméně zastoupené jsou ve výběrovém souboru RSCP-PS ekonomické subjekty s 10-49 zaměstnanci, a proto mají největší váhy při výpočtech odhadů.

Výpočet váhy jednotlivých zaměstnanců je závislý na typu tabulky a také na typu publikovaného ukazatele. Přehled všech publikovaných tabulek s uvedením použitých vah je uveden v oddíle 4.3. Váha zaměstnance je součinem vah používaných v daném typu tabulkové sestavy.

Tabulky s tříděním podle podskupin zaměstnání KZAM-R (PS-V5, PS-M5 a PS-T5) obsahují charakteristiky výběrového souboru. Při interpretaci výsledků je nutno mít na zřeteli, že charakteristiky výběrového souboru nelze automaticky pokládat za odhady platné pro celou zaměstnaneckou populaci. Výběrové charakteristiky jsou ovlivněny větším relativním zastoupením velkých ekonomických subjektů ve výběrovém souboru RSCP-PS.

#### 4.2. Kvalita odhadů

Odhadované charakteristiky podléhají dvěma typům chyb – výběrovým chybám a nevýběrovým chybám. Výběrové chyby jsou způsobeny faktorem náhody při pravděpodobnostním výběru RSCP-PS. Hodnoty výběrových chyb není možné z výběrového souboru RSCP-PS dostatečně přesně kvantifikovat, nicméně používaná stratifikace výrazně snižuje jejich výši. Nevýběrové chyby bývají způsobeny především špatnou kvalitou dat předávaných respondenty (neúplné a chybné údaje) a jejich vliv je snižován několikastupňovými kontrolními mechanismy a častými kontakty zpracovatele šetření s respondenty.

#### 4.3. Přehled publikovaných tabulek podle použitých vah

Hodinový výdělek				
Tabulka	Třídící kritérium	Podniková váha	Váha placené doby	Váha evidenční doby
PS-V0	Celý kraj	X		
PS-V1	HL. třídy zaměstnání KZAM-R	X		
PS-V2	Věkové kategorie	X		
PS-V4	Vzdělání	X		
PS-V5	Podskupiny zaměstnání KZAM-R			
PS-V6	Kategorie zaměstnání	X		
PS-V8	Pohlaví	X		

Tabulka 4

Hrubá měsíční mzda				
Tabulka	Třídící kritérium	Podniková váha	Váha placené doby	Váha evidenční doby
PS-M0	Celý kraj	X	X	
PS-M1	HL. třídy zaměstnání KZAM-R	X	X	
PS-M5	Podskupiny zaměstnání KZAM-R		X	

Tabulka 5

Odpracovaná a neodpracovaná doba				
Tabulka	Třídící kritérium	Podniková váha	Váha placené doby	Váha evidenční doby
PS-T5	Podskupiny zaměstnání KZAM-R			X

Tabulka 6

## 5. Definice vybraných pojmů

Ekonomický subjekt	Ekonomický subjekt je právnický subjekt nebo fyzická osoba s postavením podnikatele, zapsaná do registru ekonomických subjektů ČSÚ. Každému ekonomickému subjektu se přiděluje identifikační číslo (IČ).
Organizační jednotka	Z hlediska mzdové statistiky RSCP se dělí ekonomické subjekty na organizační jednotky podle okresu, ve kterém jejich zaměstnanci působí. Organizační jednotku tvoří všichni zaměstnanci ekonomického subjektu, kteří působí ve stejném okrese.
Zpravodajská jednotka	Zpravodajskou jednotkou je právnická osoba, organizační složka státu nebo fyzická osoba, od níž se požaduje poskytnutí údajů ve statistickém zjišťování podle zákona č. 89/1995 Sb., o státní statistické službě, ve znění pozdějších předpisů.
Sledované období	Sledované období je období od začátku roku do konce čtvrtletí, za které se provádí výběrové statistické zjišťování.
Podnikatelská sféra	Do podnikatelské sféry patří subjekty, které odměňují mzdou podle § 109, odst. 2 zákona č. 262/2006 Sb., zákoníku práce, ve znění pozdějších předpisů.
Nepodnikatelská sféra	Do nepodnikatelské sféry patří organizace, které odměňují platem podle § 109, odst. 3 zákona č. 262/2006 Sb., zákoníku práce, ve znění pozdějších předpisů.
Základní soubor	Základním souborem RSCP-PS jsou aktivní ekonomické subjekty podnikatelské sféry z registru ekonomických subjektů ČSÚ, které mají 10 a více zaměstnanců a přísluší do institucionálních sektorů nefinanční podniky, finanční instituce nebo vládní instituce.