

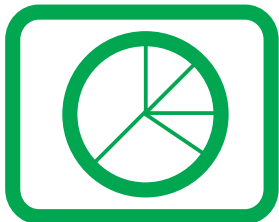
RSCP

Regionální statistika ceny práce

**Čtvrtletní výběrové
statistické zjišťování**

**Podnikatelská sféra
Jihomoravský
kraj
IV. čtvrtletí 2004**

MPSV - SSZ



RSCP

Regionální statistika ceny práce

**Čtvrtletní výběrové
statistické zjišťování**

Podnikatelská sféra

**Jihomoravský
kraj**

IV. čtvrtletí 2004

MPSV - SSZ

COPYRIGHT - MPSV ČR a SSZ

Publikace ani její část nesmí být kopírována, rozšiřována a zařazována do informačních systémů v jakékoliv formě (elektronické, mechanické, optické, magnetické aj.) bez písemného souhlasu

Ministerstva práce a sociálních věcí ČR a Správy služeb zaměstnanosti

Obsah :

Úvodní část

| | |
|-----------|---|
| Úvod..... | 7 |
|-----------|---|

Výsledková část - podnikatelská sféra

Průměrné hodinové výdělky

| | | |
|-------|--|----|
| PS-V0 | Průměrné hodinové výdělky v podnikatelské sféře za kraj Jihomoravský | 11 |
| PS-V1 | Průměrné hodinové výdělky podle hlavních tříd zaměstnání KZAM–R | 12 |
| PS-V2 | Průměrné hodinové výdělky podle věkových kategorií..... | 13 |
| PS-V4 | Průměrné hodinové výdělky podle vzdělání | 13 |
| PS-V5 | Průměrné hodinové výdělky podle podskupin zaměstnání KZAM–R | 14 |
| PS-V6 | Průměrné hodinové výdělky podle kategorie zaměstnání | 20 |
| PS-V8 | Průměrné hodinové výdělky podle pohlaví | 20 |

Hrubé měsíční mzdy

| | | |
|-------|---|----|
| PS-M0 | Průměrná hrubá měsíční mzda a její složky, diferenciacce, placená doba v podnikatelské sféře za kraj Jihomoravský | 21 |
| PS-M1 | Průměrná hrubá měsíční mzda a její složky, diferenciacce podle hlavních tříd zaměstnání KZAM-R..... | 23 |
| PS-M5 | Průměrná hrubá měsíční mzda, placená doba podle podskupin zaměstnání KZAM-R..... | 24 |

Měsíční odpracovaná a neodpracovaná doba

| | | |
|-------|---|----|
| PS-T5 | Průměrná měsíční odpracovaná a neodpracovaná doba podle podskupin zaměstnání KZAM – R | 36 |
|-------|---|----|

Dodatek - technický popis šetření

| | |
|----------------------------------|----|
| Koncepce šetření | 45 |
| Rozsah šetření..... | 45 |
| Opora výběru..... | 46 |
| Výběr | 46 |
| Vstupní údaje | 47 |
| Sběr dat..... | 47 |
| Klasifikace a číselníky..... | 48 |
| Výdělky a odpracovaná doba | 48 |

| | |
|---|----|
| Zpracování a analýza dat..... | 49 |
| Přehled publikovaných tabulek | 49 |
| Výpočet hrubé měsíční mzdy | 50 |
| Metoda vážení a řešení non-response | 51 |
| Odhady statistických charakteristik..... | 51 |
| Kvalita odhadů | 52 |
| Definice vybraných pojmů..... | 53 |



Úvodní část

Úvod

Regionální statistika ceny práce (RSCP) je systém, který pravidelně monitoruje aktuální výdělkovou úroveň a odpracovanou dobu podle zaměstnání v jednotlivých krajích České republiky. Výdělková úroveň se zjišťuje na základě průměrného hodinového výdělku, vyplacené mzdy a odpracované doby jednotlivých zaměstnanců. RSCP, stejně jako Informační systém o průměrném výdělku (ISPV) vychází z pravidelného výběrového statistického zjišťování s názvem „Čtvrtletní šetření o ceně práce“. Šetření je zařazeno do programu statistických zjišťování vyhlášených ČSÚ ve sbírce zákonů pro příslušný kalendářní rok - viz přílohy č. 1 a č. 2 Vyhlášky č. 576/2004 Sb. ze dne 8. listopadu 2004, kterou se stanoví Program statistických zjišťování na rok 2005 (částka 196). Šetření provádí pracoviště státní statistické služby Ministerstva práce a sociálních věcí. Garantem informačního systému RSCP je Ministerstvo práce a sociálních věcí – správa služeb zaměstnanosti, zpracovatelem RSCP je Trexima, spol. s r.o. (www.trexima.cz).

RSCP nabízí další zdroj informací o mzdách v krajích České republiky. Na rozdíl od výsledků vycházejících z výkaznictví ČSÚ, které sbírá údaje o mzdách za celý ekonomický subjekt, hlavním cílem RSCP je zjištění výdělkové úrovně podle zaměstnání za jednotlivé zaměstnance. Primárním výsledkem jsou statistiky výdělkové úrovně zaměstnání (v klasifikaci KZAM-R) v jednotlivých krajích, dalším produktem jsou odhady výdělkové úrovně zaměstnanců podle šetřených osobních charakteristik na úrovni kraje. Roční zjišťování hrubých mezd a odpracované doby v ISPV a RSCP je základem pro strukturální šetření mezd ČSÚ a pro strukturální šetření SES (Structure of Earning Survey) Eurostatu. Zatímco výsledky strukturálních šetření a výsledky ISPV a RSCP pocházejí z téhož zdroje a publikace se navzájem doplňují, při srovnávání s výsledky výkaznictví je třeba vzít v úvahu rozdílné výběrové soubory a rozdílné metody výpočtu mzdových charakteristik.

Nejdůležitějším kritériem pro členění výsledků RSCP je příslušnost šetřeného ekonomického subjektu k podnikatelské, nebo nepodnikatelské sféře. Do podnikatelské sféry zahrnujeme ekonomické subjekty, které odměňují podle zákona č. 1/1992 Sb. o mzdě, odměně za pracovní pohotovost a o průměrném výdělku. Nepodnikatelskou sféru tvoří ekonomické subjekty, které odměňují podle zákona č. 143/1992 Sb. o platu a odměně za pracovní pohotovost v rozpočtových a v některých dalších organizacích a orgánech.

Od roku 2004 provozuje Ministerstvo financí Informační systém o platech, který v nepodnikatelské sféře šetří informace, požadované systémy IPSV a RSCP. Informační systém o platech se proto od roku 2004 stává zdrojem vstupních dat pro RSCP. Informační systém o platech je plošné šetření a do RSCP předává údaje o všech zaměstnancích nepodnikatelské sféry. Šetření v podnikatelské sféře zůstává výběrovým šetřením. Podnikatelská sféra se i nadále šetří čtvrtletně, sledovaným obdobím Informačního systému o platech je první pololetí a celý rok. Vzhledem k odlišné výběrové metodě a rozdílné periodicitě šetření v podnikatelské a nepodnikatelské sféře jsou výsledky uveřejňovány v samostatných publikacích. Pro označení podnikatelské sféry a pro popis metod a sestav specifických pro podnikatelskou sféru používáme označení RSCP-PS. Podobně pro označení nepodnikatelské sféry používáme RSCP-NS.

Publikace obsahuje výsledky podnikatelské sféry (RSCP-PS). Přináší průměrné hodinové výdělky za aktuální čtvrtletí, hrubé měsíční mzdy za období od začátku roku do konce aktuálního čtvrtletí, údaje o odpracované a neodpracované době za stejné období.

Výsledková publikace jednotlivých krajů ve formátu Excel a ve formátu PDF je k dispozici na internetových stránkách portálu MPSV (<http://portal.mpsv.cz/>) v sekci *Zaměstnanost*, v části *Regionální statistika ceny práce*. Rozsah přehledů jednotlivých zaměstnání je dán publikačním kritériem, podle kterého se uveřejňují jen zaměstnání zastoupená minimálně deseti zaměstnanci a minimálně třemi ekonomickými subjekty.



Výsledková část podnikatelská sféra

**Průměrné hodinové výdělky
v podnikatelské sféře**

kraj: Jihomoravský

Průměrný hodinový výdělek **106,11 Kč/hod**

Diferenciace

1. decil **51,79 Kč/hod**

Medián **87,61 Kč/hod**

9. decil **170,45 Kč/hod**

Podíl zaměstnanců s nižším než průměrným

hodinovým výdělkem je..... **66,0 %**

Index průměrného hodinového výdělku zaměstnanců

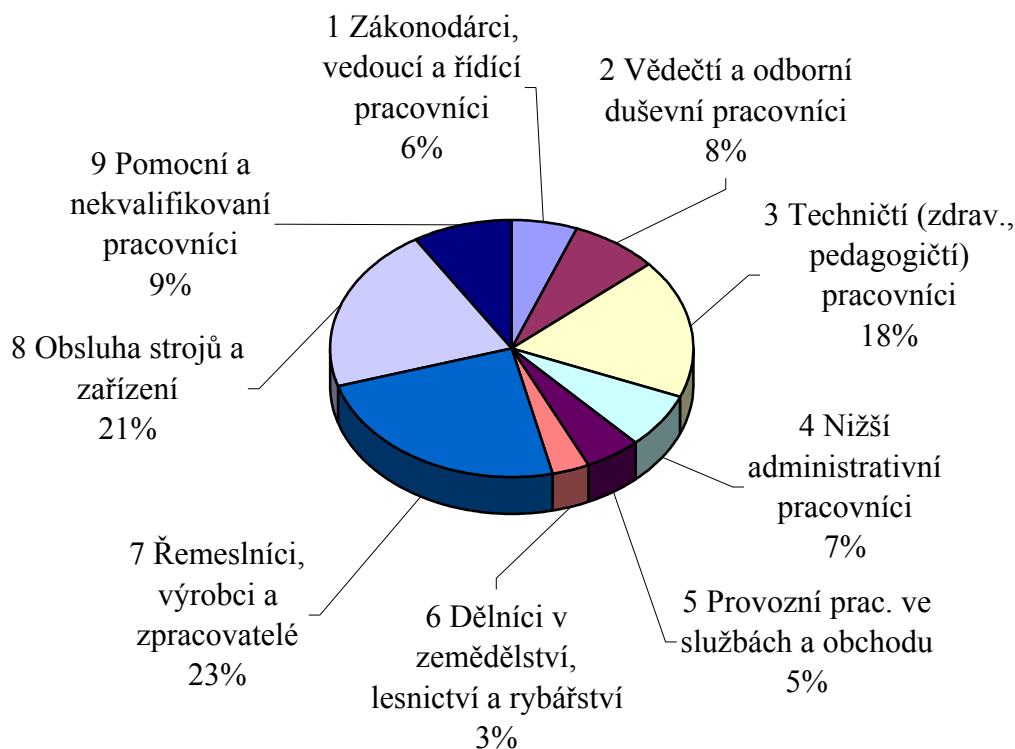
meziroční vůči 4. čtvrtletí 2003..... **106,5 %**

Průměrné hodinové výdělky
podle hlavních tříd zaměstnání KZAM-R

kraj: Jihomoravský

| Hlavní třída zaměstnání KZAM-R | Struktura zaměstnanců | Průměr | Diferenciace | | |
|--|--------------------------|---------------|--------------|---------------|---------------|
| | | | 1. decil | medián | 9. decil |
| | % | Kč/hod | Kč/hod | Kč/hod | Kč/hod |
| 1 Zákodárci, vedoucí a řídicí pracovníci | 5,9 | 240,05 | 95,50 | 191,26 | 429,23 |
| 2 Vědečtí a odborní duševní pracovníci | 7,6 | 169,81 | 88,82 | 146,20 | 279,08 |
| 3 Techničtí (zdrav., pedagogičtí) pracovníci | 17,6 | 129,48 | 72,33 | 114,20 | 197,13 |
| 4 Nižší administrativní pracovníci | 7,1 | 87,78 | 53,57 | 83,84 | 125,93 |
| 5 Provozní prac. ve službách a obchodu | 4,9 | 64,11 | 41,42 | 56,57 | 99,19 |
| 6 Dělníci v zemědělství, lesnictví a rybářství | 3,3 | 66,03 | 47,65 | 63,71 | 84,05 |
| 7 Řemeslníci, výrobci a zpracovatelé | 24,0 | 87,90 | 55,30 | 82,56 | 129,13 |
| 8 Obsluha strojů a zařízení | 20,6 | 87,59 | 55,23 | 81,14 | 124,45 |
| 9 Pomocní a nekvalifikovaní pracovníci | 9,0 | 60,99 | 40,00 | 55,18 | 89,47 |
| C E L K E M - podnikatelská sféra | 100 | 106,11 | 51,79 | 87,61 | 170,45 |

Struktura zaměstnanců dle hlavních tříd KZAM - R



4. čtvrtletí 2004

RSCP - podnikatelská sféra

PS-V2

Průměrné hodinové výdělky
podle věkových kategorií

kraj: Jihomoravský

| Věková kategorie | Struktura zaměstnanců | Průměr | Diferenciace | | |
|--|--------------------------|---------------|--------------|--------------|---------------|
| | | | 1. decil | medián | 9. decil |
| | % | Kč/hod | Kč/hod | Kč/hod | Kč/hod |
| do 20 let | 1,0 | 64,39 | 43,46 | 62,55 | 84,78 |
| 20 - 29 let | 20,8 | 91,05 | 50,99 | 81,01 | 137,61 |
| 30 - 39 let | 23,5 | 110,63 | 54,14 | 92,75 | 180,41 |
| 40 - 49 let | 24,9 | 111,90 | 54,02 | 90,95 | 181,88 |
| 50 - 59 let | 25,8 | 109,81 | 52,54 | 88,67 | 177,45 |
| 60 a více let | 3,9 | 108,23 | 41,55 | 79,72 | 203,10 |
| C E L K E M - podnikatelská sféra | 100 | 106,11 | 51,79 | 87,61 | 170,45 |

4. čtvrtletí 2004

RSCP - podnikatelská sféra

PS-V4

Průměrné hodinové výdělky
podle vzdělání

kraj: Jihomoravský

| Vzdělání | Struktura zaměstnanců | Průměr | Diferenciace | | | |
|--|--------------------------|---------------|--------------|--------------|---------------|--------|
| | | | 1. decil | medián | 9. decil | |
| | % | Kč/hod | Kč/hod | Kč/hod | Kč/hod | |
| KKOV | | | | | | |
| Základní a nedokončené | A-C | 11,5 | 70,17 | 42,20 | 63,65 | 104,48 |
| Střední bez maturity | D,E,H,J | 47,5 | 85,87 | 50,77 | 79,24 | 126,85 |
| Střední s maturitou | K-M | 27,6 | 115,69 | 58,83 | 101,51 | 181,41 |
| Vyšší odborné a bakalářské | N,R | 0,8 | 139,41 | 52,17 | 103,44 | 196,01 |
| Vysokoškolské | T,V | 11,8 | 198,46 | 87,40 | 161,49 | 346,64 |
| <i>neuvedeno</i> | | 0,7 | 94,10 | 56,00 | 90,59 | 135,63 |
| C E L K E M - podnikatelská sféra | 100 | 106,11 | 51,79 | 87,61 | 170,45 | |

**Průměrné hodinové výdělky
podle podskupin zaměstnání KZAM-R**

kraj: Jihomoravský

| Podskupiny zaměstnání KZAM-R | Výběrový soubor | | Průměr | Diferenciace | | |
|--|------------------------|------------------|--------|--------------|---------------|----------|
| | počet org. jednotek | počet zaměst. | | 1. decil | medián | 9. decil |
| | | | Kč/hod | Kč/hod | Kč/hod | Kč/hod |
| 1210 Ředitelé a prezidenti velkých organizací, podniků | 172 | 245 | 547,10 | 170,46 | 426,87 | 1027,24 |
| 1221 Vedoucí pracovníci v zemědělství, lesnictví, rybářství a mysliv. | 37 | 185 | 180,95 | 90,53 | 142,46 | 308,01 |
| 1222 Vedoucí pracovníci v průmyslu (ve výrobě) | 109 | 446 | 254,13 | 123,27 | 192,60 | 502,69 |
| 1223 Vedoucí pracovníci ve stavebnictví a zeměměřičtí | 26 | 190 | 284,57 | 132,19 | 242,96 | 480,94 |
| 1224 Vedoucí pracovníci ve velkoobchodě a v maloobchodě | 48 | 621 | 119,65 | 69,67 | 94,57 | 186,96 |
| 1225 Vedoucí pracovníci v restauracích a hotelích | 4 | 15 | 214,63 | 117,65 | 212,86 | 330,53 |
| 1226 Ved. pracovníci v dopr., skladování, telekom. a na pošt. úřadech | 27 | 401 | 156,12 | 101,64 | 132,97 | 242,15 |
| 1227 Vedoucí prac. v organ.zaměřených na poskytování obch.služeb | 33 | 167 | 337,95 | 158,73 | 275,84 | 590,91 |
| 1228 Vedoucí prac. v pečovatel., úklidových a podobných službách | 10 | 31 | 147,88 | 70,37 | 135,87 | 197,30 |
| 1229 Vedoucí pracovních dílčích celků jinde neuvedení (kult.,zdrav.) | 15 | 76 | 196,12 | 110,74 | 179,24 | 321,96 |
| 1231 Vedoucí pracovníci finančních a hospodářských útvarů | 168 | 524 | 309,02 | 143,85 | 230,56 | 578,99 |
| 1232 Vedoucí pracovníci personálních útvarů a útvarů průmysl. vztahů | 66 | 106 | 289,40 | 106,88 | 236,69 | 495,67 |
| 1233 Vedoucí pracovníci odbytových útvarů (včetně průzkumu trhu) | 118 | 305 | 361,21 | 137,95 | 280,30 | 631,32 |
| 1234 Ved. pracovníci reklamních útvarů a útvarů pro styk s veřejností | 24 | 52 | 258,04 | 103,81 | 179,61 | 472,61 |
| 1235 Vedoucí pracovníci zásobovacích útvarů | 75 | 154 | 182,30 | 99,46 | 158,85 | 284,48 |
| 1236 Vedoucí pracovníci výpočetních útvarů | 43 | 65 | 258,14 | 136,83 | 203,73 | 430,52 |
| 1237 Vedoucí pracovníci výzkumných a vývojových útvarů | 51 | 196 | 197,67 | 64,40 | 157,99 | 370,42 |
| 1239 Vedoucí pracovníci ostatních útvarů jinde neuvedení | 72 | 428 | 252,46 | 125,60 | 217,54 | 430,12 |
| 1311 Vedoucí, ředitelé v zemědělství,lesnictví,rybářství a myslivosti | 19 | 45 | 135,18 | 72,66 | 116,04 | 203,31 |
| 1312 Vedoucí, ředitelé v průmyslu (ve výrobě) | 57 | 147 | 296,92 | 114,16 | 250,22 | 495,91 |
| 1313 Vedoucí, ředitelé ve stavebnictví a zeměměřičtí | 21 | 64 | 255,28 | 128,98 | 250,09 | 374,91 |
| 1314 Vedoucí, ředitelé ve velkoobchodu a maloobchodu | 24 | 86 | 145,08 | 74,03 | 135,56 | 213,33 |
| 1315 Vedoucí, ředitelé v restauracích a hotelích | 14 | 39 | 158,57 | 85,23 | 152,27 | 242,26 |
| 1316 Vedoucí, ředitelé v dopravě, sklad., telekom. a na pošt. úřadech | 21 | 96 | 172,31 | 107,54 | 155,86 | 249,16 |
| 1317 Vedoucí, ředitelé v podnicích poskytujících obchodní služby | 11 | 55 | 233,51 | 123,47 | 198,49 | 321,81 |
| 1319 Vedoucí, ředitelé malých organizací ostatní (kult.,zdrav.,škol.) | 13 | 37 | 214,11 | 112,99 | 182,50 | 361,85 |
| 2111 Fyzikové a astronomové | 5 | 47 | 169,81 | 61,93 | 124,19 | 302,00 |
| 2113 Chemici | 10 | 169 | 133,86 | 74,02 | 124,51 | 208,24 |
| 2114 Geologové, geofyzici, geodeti, hydrologové apod. | 7 | 50 | 186,98 | 107,60 | 179,21 | 310,53 |
| 2119 Ostatní vědci a odborníci v příbuzných oborech jinde neuved. | 13 | 66 | 137,57 | 86,25 | 116,31 | 181,41 |
| 2121 Matematici a odborníci v příbuzných oborech | 5 | 15 | 177,93 | 62,04 | 146,42 | 269,10 |
| 2131 Projektanti a analytici výpočetních systémů | 25 | 131 | 190,08 | 91,95 | 160,49 | 325,38 |
| 2132 Programátoři | 47 | 218 | 150,67 | 57,46 | 134,24 | 224,30 |
| 2139 Ostatní odborníci zabývající se výpoč. tech. jinde neuvedení | 75 | 485 | 183,65 | 95,84 | 160,00 | 291,08 |
| 2141 Hlavní architekti, arch. a plánovači měst, urbanisté, doprav.sítí | 7 | 21 | 135,87 | 73,86 | 123,22 | 218,16 |
| 2142 Projektanti staveb a areálů, stavební inženýři | 41 | 606 | 156,09 | 90,90 | 134,44 | 244,58 |
| 2143 Projektanti elektrotechnických zařízení, elektroinženýři | 39 | 335 | 169,20 | 100,39 | 155,77 | 238,34 |
| 2144 Projektanti elektron.systémů a telekom.sítí, inženýři - elektroniky | 17 | 127 | 159,26 | 111,99 | 141,89 | 234,50 |
| 2145 Projektanti a konstruktéři strojních zařízení, strojní inženýři | 46 | 542 | 150,64 | 91,62 | 137,34 | 225,90 |
| 2146 Chemičtí inženýři, technologové | 10 | 77 | 195,95 | 95,33 | 159,17 | 322,84 |
| 2147 Důlní a hutní inženýři, technologové, metalurgové | 4 | 15 | 154,13 | 102,84 | 140,59 | 235,57 |
| 2149 Ostatní architekti, projekt., konstruk.a tech.inženýři (tvůr.prac.) | 36 | 172 | 189,18 | 114,66 | 169,89 | 291,60 |

**Průměrné hodinové výdělky
podle podskupin zaměstnání KZAM-R**

kraj: Jihomoravský

| Podskupiny zaměstnání KZAM-R | Výběrový soubor | | Průměr Kč/hod | Diferenciace | | |
|--|---|------------------|------------------|--------------------|------------------|--------------------|
| | počet org. jednotek | počet zaměst. | | 1. decil Kč/hod | medián Kč/hod | 9. decil Kč/hod |
| | 2211 Bakteriologové, biolog., ekolog., zoologové a odb.v příb.obor. | 28 | 222 | 124,07 | 71,45 | 118,59 |
| 2212 Farmakologové, anatomové, biochemici, fyziolog., patologové | 5 | 48 | 126,23 | 67,19 | 118,70 | 213,71 |
| 2213 Agronomové, šlechtitelé a odborníci v příbuzných oborech | 24 | 92 | 159,88 | 95,15 | 147,43 | 256,80 |
| 2221 Lékaři, ordináři (kromě zubních lékařů) | 10 | 41 | 168,41 | 133,69 | 166,60 | 202,09 |
| 2223 Veterinární lékaři | 3 | 53 | 124,97 | 64,42 | 113,61 | 198,75 |
| 2224 Farmaceuti, magistři v lékárně, lékárníci | 3 | 19 | 128,14 | 73,26 | 120,34 | 186,84 |
| 2311 Vědeckopedagogičtí pracovníci | 5 | 2 963 | 186,04 | 92,46 | 151,27 | 317,56 |
| 2411 Odb. prac. na úseku účetnictví, financí, daní, ap., hlavní účetní | 125 | 384 | 164,81 | 85,89 | 141,98 | 280,46 |
| 2412 Odbor. pracovníci na úseku zaměstnaneckých, personálních věcí | 46 | 87 | 156,83 | 85,23 | 140,50 | 238,91 |
| 2413 Odborní pracovníci v bankovníctví a pojišťovnictví | 20 | 885 | 142,75 | 77,20 | 129,48 | 221,59 |
| 2419 Ostatní odborní pracovníci v oblasti podnikání | 64 | 274 | 183,43 | 104,23 | 157,14 | 277,59 |
| 2421 Právníci, právní poradci (mimo advokacie a soudnictví) | 67 | 118 | 222,05 | 113,24 | 174,58 | 359,27 |
| 2432 Odborní pracovníci knihoven (kromě řadových) | 7 | 14 | 104,96 | 77,92 | 106,04 | 132,16 |
| 2433 Odborní pracovníci v informacích (např. vti) | 8 | 38 | 118,93 | 57,38 | 117,96 | 181,06 |
| 2441 Ekonomové - vědečtí pracovníci, specialisté, experti | 64 | 250 | 166,02 | 90,81 | 141,21 | 277,99 |
| 2447 Tlumočníci a překladatelé | 7 | 12 | 123,49 | 89,16 | 116,14 | 174,86 |
| 2451 Spisovatelé, autoři, kritikové, novináři, redaktori | 6 | 111 | 141,04 | 79,75 | 129,24 | 225,02 |
| 2470 Odborní administrativní pracovníci jinde neuvedení | 30 | 258 | 116,82 | 77,40 | 108,35 | 163,56 |
| 3111 Technici ve fyzikálních a příbuzných oborech | 18 | 81 | 118,08 | 68,35 | 101,98 | 171,46 |
| 3112 Stavební technici | 100 | 954 | 147,12 | 88,93 | 132,86 | 224,42 |
| 3113 Elektrotechnici | 76 | 1 221 | 148,17 | 99,92 | 141,67 | 198,44 |
| 3114 Elektronici a technici v radiokomunikacích a telekomunikacích | 24 | 181 | 137,33 | 84,73 | 123,58 | 205,33 |
| 3115 Strojírenští technici | 74 | 1 256 | 122,09 | 76,65 | 114,01 | 172,77 |
| 3116 Chemičtí technici | 29 | 271 | 141,88 | 91,97 | 127,94 | 208,17 |
| 3117 Důlní a hutní technici | 6 | 92 | 124,08 | 72,46 | 110,52 | 190,07 |
| 3118 Technici v kartografii, kresličů a zeměměřičů | 52 | 388 | 111,24 | 72,37 | 106,24 | 151,17 |
| 3119 Ostatní techničtí pracovníci jinde neuvedení | 186 | 2 004 | 126,34 | 76,28 | 117,82 | 186,38 |
| 3121 Poradci ve výpočetní technice | 35 | 133 | 135,46 | 80,21 | 128,45 | 188,48 |
| 3122 Operátoři a obsluha výpočetní techniky | 54 | 209 | 130,01 | 69,06 | 114,34 | 212,66 |
| 3123 Operátoři průmyslových robotů, nc strojů | 6 | 21 | 99,82 | 84,52 | 97,03 | 119,37 |
| 3129 Ostatní technici ve výpočetní technice jinde neuvedení | 29 | 114 | 116,66 | 71,19 | 105,46 | 175,84 |
| 3132 Obsluha zařízení pro záznam zvuku,obrazu,operátoři kamery | 4 | 70 | 151,89 | 116,85 | 142,27 | 181,21 |
| 3139 Obsluha ostatních optických a elektronických zařiz. jinde neuv. | 4 | 356 | 74,95 | 63,12 | 73,42 | 89,20 |
| 3151 Kolaudační technici a technici protipožární ochrany | 21 | 34 | 113,47 | 65,51 | 111,16 | 152,03 |
| 3152 Bezpečnostní tech.a tech. pro kontrolu zdravotní nezávadnosti | 69 | 357 | 121,91 | 67,66 | 115,87 | 177,08 |
| 3160 Technici železničního provozu | 12 | 885 | 139,46 | 117,76 | 136,86 | 166,23 |
| 3211 Technici a laboranti v oblasti biologie a v příbuzných oborech | 15 | 250 | 88,29 | 63,74 | 79,70 | 124,82 |
| 3212 Technici v agronomii, v lesnictví a v zemědělství | 66 | 589 | 119,82 | 78,50 | 115,66 | 166,24 |
| 3411 Zprostředkovatelé finanč. transakcí, obchodu s cennými papíry | 7 | 75 | 193,06 | 72,30 | 139,85 | 382,94 |
| 3412 Pojišťovací agenti | 8 | 55 | 95,66 | 73,74 | 97,37 | 117,73 |
| 3415 Obchodní cestující, profes. poradci v obchodě, obch.zástupci | 58 | 450 | 173,81 | 86,32 | 139,12 | 308,75 |
| 3416 Nákupčí | 119 | 470 | 115,81 | 71,51 | 106,54 | 170,45 |

**Průměrné hodinové výdělky
podle podskupin zaměstnání KZAM-R**

kraj: Jihomoravský

| Podskupiny zaměstnání KZAM-R | Výběrový soubor | | Průměr | Diferenciace | | |
|--|------------------------|------------------|--------|--------------|---------------|----------|
| | počet org. jednotek | počet zaměst. | | 1. decil | medián | 9. decil |
| | | | Kč/hod | Kč/hod | Kč/hod | Kč/hod |
| 3417 Odhadci a zbožíznalci | 10 | 13 | 175,87 | 91,12 | 115,87 | 338,56 |
| 3419 Ostatní pracovníci - obchodní zprostředkovatelé jinde neuved. | 6 | 28 | 170,62 | 96,68 | 160,01 | 244,32 |
| 3421 Obchodní agenti | 97 | 964 | 141,04 | 75,42 | 115,01 | 238,81 |
| 3422 Odbytoví a přepravní agenti | 102 | 636 | 119,22 | 79,16 | 113,36 | 166,20 |
| 3429 Ostatní obchodní agenti a makléři jinde neuvedení | 9 | 13 | 116,59 | 79,96 | 111,41 | 150,58 |
| 3431 Odborné sekretářky, sekretáři | 99 | 371 | 129,26 | 74,96 | 115,15 | 193,68 |
| 3433 Pracovníci v oblasti účetnictví, fakturace, rozpočet., kalkulace | 307 | 2 248 | 112,04 | 68,66 | 102,33 | 164,50 |
| 3434 Pracovníci v oblasti statistiky a matematiky | 24 | 33 | 132,44 | 77,41 | 129,65 | 183,47 |
| 3435 Pracovníci v oblasti práce a mezd (kromě účetních) | 58 | 137 | 126,56 | 63,80 | 116,78 | 199,78 |
| 3436 Referenti osobních oddělení | 81 | 227 | 121,33 | 81,06 | 113,31 | 166,83 |
| 3439 Ostatní odborní administrativní pracovníci jinde neuvedení | 127 | 1 336 | 133,49 | 76,75 | 120,94 | 201,91 |
| 3441 Celní pracovníci | 16 | 48 | 109,25 | 67,34 | 100,01 | 152,97 |
| 3442 Berní a daňoví pracovníci | 7 | 10 | 140,38 | 87,67 | 131,36 | 208,92 |
| 3449 Ostatní celní a daňoví pracovníci a pracovníci v příb. oborech | 17 | 96 | 120,85 | 82,07 | 108,64 | 156,85 |
| 3471 Aranžéři, průmysloví a komerční návrháři, bytoví architekti | 6 | 20 | 108,66 | 59,62 | 102,26 | 140,64 |
| 3479 Ostatní pracovníci umění a zábavy jinde neuvedení | 3 | 10 | 111,09 | 70,85 | 111,03 | 148,04 |
| 4111 Písařky - opisovačky, stenotypistky | 7 | 11 | 63,27 | 49,27 | 60,19 | 83,63 |
| 4112 Kancelářští a manipul. prac. a obsl. zařízení na zpracování textu | 34 | 81 | 78,42 | 51,66 | 72,53 | 106,30 |
| 4113 Pracovníci přípravy dat výpočetní techniky | 23 | 205 | 79,86 | 52,40 | 74,07 | 109,60 |
| 4115 Sekretářky, sekretáři | 181 | 886 | 97,23 | 59,43 | 89,96 | 137,83 |
| 4121 Nižší účetní | 78 | 412 | 82,43 | 55,15 | 77,25 | 111,46 |
| 4123 Nižší finanční, daňoví úředníci a úředníci v příbuzných oborech | 6 | 31 | 108,34 | 80,70 | 108,39 | 118,21 |
| 4131 Úředníci ve skladech | 174 | 1 061 | 84,33 | 54,56 | 79,69 | 114,94 |
| 4132 Úředníci ve výrobě (např. výrobní plánovači) | 47 | 194 | 87,58 | 60,90 | 86,35 | 120,60 |
| 4133 Úředníci v dopravě a v přepravě (dispečeri, kontrolori apod.) | 44 | 471 | 111,76 | 79,66 | 106,28 | 147,08 |
| 4141 Řadoví knihovníci, archiváři, evidenční pracovníci | 31 | 193 | 89,55 | 63,52 | 83,65 | 125,62 |
| 4142 Poštovní doručovatelé, úředníci v třídárnách | 8 | 1 466 | 84,35 | 67,73 | 83,16 | 102,22 |
| 4190 Nižší pracovníci jinde neuvedení ostatní | 33 | 207 | 83,61 | 62,98 | 81,51 | 107,31 |
| 4211 Pokladníci (v bankách, pojišťovnách, spořitelnách, na poště) | 54 | 226 | 90,92 | 50,00 | 92,40 | 124,41 |
| 4212 Úředníci na přepážkách a směnárnách | 15 | 876 | 91,90 | 73,15 | 87,49 | 113,46 |
| 4213 Pokladníci v obchodě, společném stravování apod. | 25 | 1 070 | 63,19 | 49,56 | 61,59 | 79,70 |
| 4214 Prodáváči vstupenek, jízdenek apod. | 8 | 242 | 88,16 | 54,13 | 88,81 | 114,64 |
| 4219 Ostatní pokladníci a pracovníci v příb. oborech jinde neuvedení | 4 | 17 | 99,46 | 66,83 | 97,30 | 134,19 |
| 4222 Recepční | 28 | 127 | 81,58 | 48,09 | 77,18 | 116,74 |
| 4223 Telefonisté | 34 | 56 | 62,86 | 45,19 | 55,81 | 91,43 |
| 4224 Informátoři | 11 | 46 | 85,55 | 59,27 | 88,21 | 105,54 |
| 5112 Vlakvedoucí, vlakové čety, průvodčí (vč. palubních průvodčí) | 6 | 415 | 116,66 | 101,04 | 115,69 | 140,63 |
| 5121 Pracovníci dohlížející nad obsluhujícím personálem, hospodyně | 23 | 61 | 92,99 | 52,32 | 88,75 | 139,07 |
| 5122 Kuchaři | 55 | 689 | 67,16 | 45,06 | 60,34 | 96,51 |
| 5123 Čišníci, servírky | 15 | 214 | 62,52 | 42,40 | 57,28 | 87,06 |
| 5149 Ostatní pracovníci zajišťující osobní služby jinde neuvedení | 7 | 29 | 57,12 | 34,92 | 59,19 | 73,50 |
| 5161 Hasiči, požárníci | 8 | 88 | 110,67 | 84,68 | 108,92 | 131,58 |

**Průměrné hodinové výdělky
podle podskupin zaměstnání KZAM-R**

kraj: Jihomoravský

| Podskupiny zaměstnání KZAM-R | Výběrový soubor | | Průměr | Diferenciace | | |
|--|------------------------|------------------|--------|--------------|---------------|----------|
| | počet org. jednotek | počet zaměst. | | 1. decil | medián | 9. decil |
| | | | Kč/hod | Kč/hod | Kč/hod | Kč/hod |
| 5169 Ostatní pracovníci ochrany a ostrahy jinde neuvedení | 48 | 337 | 69,29 | 45,34 | 62,08 | 106,17 |
| 5211 Prodavači v obchodech | 99 | 2 319 | 60,85 | 47,13 | 56,74 | 83,10 |
| 6111 Pěstitelé polních plodin | 33 | 299 | 67,47 | 45,83 | 63,23 | 95,49 |
| 6112 Ovocnáři, vinaři, chmelaři a ostatní pěst.plodin rost.na stromech | 13 | 232 | 64,46 | 52,32 | 63,90 | 74,72 |
| 6113 Zahradníci a pěstitelé zahradních plodin a sazenic | 17 | 292 | 78,75 | 45,55 | 71,16 | 122,09 |
| 6121 Chovatelé hospodářských zvířat (kromě drůbeže a včel) | 50 | 914 | 72,38 | 53,93 | 69,71 | 93,44 |
| 6122 Chovatelé drůbeže | 8 | 73 | 62,07 | 47,91 | 56,61 | 76,73 |
| 6124 Chovatelé hospodářských zvířat, drůbeže, včel apod. | 5 | 72 | 62,05 | 45,75 | 59,21 | 83,65 |
| 6129 Ostatní chovatelé, ošetřovatelé zvířat jinde neuv.(v rezerv.) | 6 | 24 | 66,12 | 48,69 | 64,58 | 87,25 |
| 6141 Dělníci pro pěstění a ošetřování lesa | 8 | 336 | 60,54 | 45,91 | 54,42 | 77,94 |
| 6142 Dělníci pro těžbu dřeva (kromě obsluhy pojízdných zařízení) | 8 | 110 | 73,88 | 57,04 | 72,36 | 87,63 |
| 7122 Zedníci, kameníci, omítkaři | 87 | 1 223 | 83,23 | 60,00 | 82,15 | 105,33 |
| 7123 Betonáři, děl.specializovaní na pokládání betonových povrchů | 9 | 142 | 82,15 | 57,84 | 77,52 | 111,01 |
| 7124 Tesáři a truhláři | 47 | 390 | 87,22 | 62,13 | 85,44 | 115,86 |
| 7125 Stavební montážníci | 8 | 89 | 82,66 | 51,14 | 73,77 | 128,07 |
| 7126 Asfaltéři, dlaždiči | 7 | 18 | 89,85 | 40,20 | 94,87 | 112,13 |
| 7129 Ost. stavební dělníci hlavní stav. výroby a prac.v ost. oborech | 32 | 431 | 80,32 | 55,98 | 76,72 | 106,00 |
| 7131 Stavební pokrývači | 4 | 14 | 77,95 | 57,37 | 76,42 | 95,04 |
| 7136 Instalatéři, potrubáři, stavební zámečníci, klempíři | 78 | 982 | 103,33 | 77,30 | 103,68 | 126,95 |
| 7137 Stavební a provozní elektrikáři | 56 | 613 | 113,38 | 75,17 | 117,93 | 147,82 |
| 7139 Ostatní děl.zajišťující dokonč.stavební práce a děl.v příb.obor. | 12 | 38 | 75,60 | 54,00 | 73,00 | 103,16 |
| 7141 Malíři a tapetáři | 25 | 52 | 86,26 | 65,00 | 85,16 | 108,00 |
| 7142 Lakýrníci a pracovníci v příbuzných oborech | 40 | 203 | 88,58 | 69,35 | 87,47 | 108,42 |
| 7211 Formíři a jádraři | 8 | 338 | 100,07 | 73,90 | 99,38 | 117,02 |
| 7212 Svářeči, řezači plamenem a páječi | 50 | 425 | 99,48 | 66,11 | 92,41 | 148,28 |
| 7213 Výrobci a opraváři výrobků a dílů z plechů | 22 | 246 | 81,56 | 53,24 | 77,65 | 120,90 |
| 7214 Montéři kovových konstrukcí | 11 | 92 | 102,09 | 75,64 | 95,45 | 144,40 |
| 7215 Montéři lan a zdvihacích zařízení (např. na lodích, letadlech) | 4 | 28 | 106,78 | 71,47 | 95,41 | 157,23 |
| 7221 Kováři, obsluha kovacích lisů, obsluha bucharů | 21 | 160 | 89,74 | 65,99 | 90,37 | 112,02 |
| 7222 Nástrojaři, kovomodeláři, kovodělníci, zámečníci | 149 | 3 325 | 91,61 | 63,91 | 88,60 | 123,33 |
| 7223 Seřizovači a obsl. obráběcích strojů (kromě autom. a poloaut.) | 76 | 1 696 | 98,97 | 70,27 | 98,59 | 125,37 |
| 7224 Brusiči, leštiči a ostříči nástrojů | 32 | 348 | 90,80 | 64,34 | 86,31 | 126,79 |
| 7231 Mechanici a opraváři motorových vozidel | 81 | 634 | 93,68 | 64,40 | 90,58 | 127,44 |
| 7234 Mechanici a opraváři kolejových vozidel | 6 | 566 | 113,26 | 89,79 | 110,33 | 137,87 |
| 7235 Mechanici a opraváři obráběcích, zeměd. strojů a prům. zařízení | 97 | 1 121 | 94,15 | 61,56 | 85,57 | 138,46 |
| 7239 Ostatní mechanici a opraváři strojů a zařízení bez elektro j.n. | 36 | 259 | 91,10 | 61,68 | 90,64 | 121,21 |
| 7241 Elektromech., opraváři a seřizovači různých typů elektr. zařízení | 133 | 2 411 | 87,16 | 53,37 | 81,74 | 129,94 |
| 7242 Mechanici, opraváři a seřizovači elektr. částí aut, letadel, lodí | 15 | 279 | 108,85 | 84,13 | 106,89 | 138,74 |
| 7243 Mechanici, seřizovači, opraváři elektronických zařízení | 24 | 291 | 93,98 | 59,90 | 87,68 | 135,07 |
| 7244 Telefonní a telegrafní mechanici, montéři a opraváři | 12 | 63 | 115,08 | 75,11 | 109,50 | 159,26 |
| 7246 Montéři a opraváři silnoproudých elektrických vedení | 18 | 363 | 105,86 | 78,61 | 102,22 | 136,32 |
| 7247 Montéři a opraváři slaboproudých elektrických vedení | 6 | 10 | 88,50 | 59,15 | 86,97 | 127,17 |

**Průměrné hodinové výdělky
podle podskupin zaměstnání KZAM-R**

kraj: Jihomoravský

| Podskupiny zaměstnání KZAM-R | Výběrový soubor | | Průměr | Diferenciace | | | |
|--|------------------------|------------------|--------|--------------|---------------|----------|--|
| | počet org. jednotek | počet zaměst. | | 1. decil | medián | 9. decil | |
| | | | Kč/hod | Kč/hod | Kč/hod | Kč/hod | |
| 7311 Výrobci, mechanici a opraváři přesných přístrojů a zařízení | 19 | 106 | 106,29 | 58,79 | 99,40 | 160,72 | |
| 7321 Výrobci hrnčič., porcel. zboží, žáruvzd.výrobnků, brus.kotoučů | 3 | 189 | 106,17 | 77,58 | 99,72 | 141,46 | |
| 7322 Dělníci při výrobě skla, skláři vč. brusičů a leštičů | 4 | 75 | 79,59 | 62,49 | 78,55 | 94,37 | |
| 7324 Malíři skla a keramiky a prac. v příb.obor. (vč.výrobců zrcadel) | 4 | 38 | 56,05 | 43,09 | 48,45 | 82,28 | |
| 7341 Tiskaři, sazeči (kromě obsluhy tiskárenských strojů) | 10 | 33 | 133,65 | 73,95 | 149,58 | 170,22 | |
| 7345 Knihvazači a pracovníci v příbuzných oborech | 4 | 33 | 53,48 | 39,60 | 47,89 | 83,78 | |
| 7411 Zpracovatelé masa, ryb vč. uzenářů a konzervovačů masa a ryb | 11 | 119 | 82,86 | 54,81 | 79,33 | 116,91 | |
| 7412 Zpracovatelé pekárenských a cukrářských výrobků | 21 | 681 | 63,08 | 48,73 | 60,91 | 79,04 | |
| 7419 Ostatní zpracovatelé - výrobci potravinářských výrobků | 13 | 106 | 68,14 | 49,36 | 64,53 | 87,82 | |
| 7421 Impregnační a úpraváři dřeva | 10 | 199 | 68,86 | 51,55 | 67,16 | 87,03 | |
| 7422 Umělečtí truhláři, řezbáři, výrobci a opraváři výrobků ze dřeva | 29 | 545 | 75,91 | 53,93 | 73,59 | 100,56 | |
| 7423 Seřizovači a seřizovači-obsluhovači dřevoobráběcích strojů | 4 | 38 | 74,88 | 64,52 | 75,39 | 87,08 | |
| 7431 Kvalifikovaní dělníci připravující přírodní vlákno pro další zprac. | 3 | 17 | 64,03 | 48,45 | 68,33 | 75,28 | |
| 7432 Přadláci, ruční tkalci, pletáři a jiní výrobci ručně vyráběn.tkanin | 3 | 100 | 79,20 | 63,51 | 79,91 | 95,01 | |
| 7433 Dámští a pánští krejčí a kloboučníci včetně opravářů oděvů | 3 | 331 | 71,06 | 47,61 | 72,34 | 92,60 | |
| 7435 Modeláři a střihači textilu, kůží a podobných materiálů | 4 | 18 | 72,70 | 44,23 | 66,00 | 106,95 | |
| 7436 Švadleny, vyšíváči a pracovníci v příbuzných oborech | 10 | 636 | 59,14 | 44,50 | 56,93 | 78,63 | |
| 7437 Čalouníci a pracovníci v příbuzných oborech (vč. autočalouníků) | 10 | 190 | 78,85 | 62,82 | 77,56 | 96,58 | |
| 7439 Ost. dělníci při výrobě textilu, oděvů a výrobků z kůží, kožešin | 8 | 188 | 68,70 | 50,70 | 68,57 | 85,46 | |
| 7442 Obuvníci, včetně opravářů obuvi (kromě strojních obuvníků) | 5 | 12 | 96,90 | 73,48 | 95,68 | 127,07 | |
| 8111 Obsluha důlního zařízení a razicích štítů | 3 | 180 | 107,14 | 82,04 | 105,18 | 137,32 | |
| 8122 Obsluha zařízení ve slévárenství (taviči, slévači) | 14 | 697 | 94,13 | 70,86 | 92,92 | 122,24 | |
| 8123 Obsluha zařízení na tepelné zpracování kovů | 12 | 56 | 100,95 | 72,56 | 97,45 | 135,40 | |
| 8126 Obsluha zařízení na úpravu kovového odpadu | 3 | 10 | 86,18 | 54,30 | 82,07 | 119,81 | |
| 8131 Obsluha pecí na výrobu skla a keramiky | 7 | 300 | 110,71 | 58,28 | 99,58 | 173,68 | |
| 8139 Obsluha ostatních zařízení na výrobu skla a keramiky | 5 | 352 | 91,05 | 55,72 | 73,30 | 133,50 | |
| 8141 Obsluha pily a jiného zařízení na zpracování dřeva | 7 | 346 | 72,43 | 59,38 | 70,39 | 88,24 | |
| 8149 Obsluha ostatních zařízení na zpracování dřeva a v papírnách | 4 | 362 | 74,67 | 57,27 | 70,98 | 95,09 | |
| 8159 Obsluha ostatních zařízení při chemické výrobě jinde neuvedená | 22 | 182 | 75,59 | 48,83 | 68,60 | 115,44 | |
| 8161 Obsluha zařízení při výrobě a rozvodu elektřiny | 9 | 120 | 138,64 | 90,54 | 135,58 | 189,38 | |
| 8162 Obsluha parních turbín, ohřivačů a motorů | 71 | 382 | 83,17 | 50,43 | 69,96 | 136,15 | |
| 8163 Obsluha zařízení při úpravě, čištění a rozvodu vody | 26 | 489 | 102,69 | 76,55 | 103,46 | 125,50 | |
| 8171 Obsluha automatických nebo poloautomatic. montážních linek | 13 | 130 | 59,50 | 40,00 | 54,97 | 78,95 | |
| 8180 Obsluha strojů a zařízení pro práce na železničním svršku | 9 | 254 | 105,04 | 85,00 | 100,56 | 132,05 | |
| 8211 Obsluha automat. nebo poloaut. obráběcích strojů (kromě 722) | 41 | 652 | 110,75 | 70,00 | 104,26 | 157,87 | |
| 8212 Obsluha strojů na výrobu maltovin, vápna,cementu,prefabrikátů | 5 | 161 | 111,13 | 57,27 | 102,00 | 168,69 | |
| 8221 Obsluha strojů při farmaceutické výrobě | 3 | 99 | 100,91 | 68,36 | 106,65 | 127,64 | |
| 8223 Obsluha strojů při konečné úpravě a nanášení ochr. povlaků | 11 | 83 | 85,21 | 62,04 | 81,57 | 117,55 | |
| 8231 Obsluha strojů na výrobu pryžových výrobků (např. obuvi) | 3 | 120 | 76,25 | 64,53 | 73,84 | 91,32 | |
| 8232 Obsluha strojů na výrobu plastových výrobků (vč. laminování) | 10 | 244 | 93,00 | 60,34 | 90,43 | 128,76 | |
| 8251 Obsluha tiskárenských strojů | 4 | 108 | 162,34 | 98,42 | 133,41 | 270,69 | |
| 8254 Obsluha kopírovacích strojů | 12 | 24 | 70,18 | 61,00 | 67,70 | 76,83 | |

Průměrné hodinové výdělky
podle podskupin zaměstnání KZAM-R

kraj: Jihomoravský

| Podskupiny zaměstnání KZAM-R | Výběrový soubor | | Průměr | Diferenciace | | | |
|---------------------------------|--|---------|--------|--------------|--------|---------------|--------|
| | počet org. | počet | | 1. decil | medián | 9. decil | |
| | jednotek | zaměst. | Kč/hod | Kč/hod | Kč/hod | Kč/hod | |
| 8261 | Obsluha strojů na úpravu vláken, dopřádání a navíjení příže | 3 | 535 | 79,45 | 66,56 | 79,25 | 91,70 |
| 8262 | Obsluha tkacích a pletacích strojů | 4 | 240 | 85,43 | 63,15 | 88,47 | 101,36 |
| 8263 | Obsluha šicích a vyšivacích strojů | 5 | 212 | 67,68 | 53,19 | 65,53 | 87,53 |
| 8264 | Obsluha strojů na bělení, barvení, čištění, praní, žehlení textilu | 12 | 405 | 71,71 | 52,63 | 70,79 | 92,27 |
| 8269 | Obsluha ost.str. na výrobu textilních, kožesin.a kožen.výrobků | 5 | 706 | 77,77 | 54,28 | 75,25 | 101,10 |
| 8273 | Obsluha strojů na mletí zrn a koření | 16 | 181 | 74,55 | 54,04 | 71,62 | 97,13 |
| 8274 | Obsluha strojů na zpracování mouky, výrobu pečiva, čokolády | 9 | 309 | 87,94 | 67,55 | 84,57 | 112,09 |
| 8275 | Obsluha strojů na zpracování ovoce, zeleniny a ořechů | 3 | 15 | 86,64 | 76,76 | 89,38 | 94,66 |
| 8281 | Montážní dělníci montující mechanická zařízení (stroje, vozidla) | 13 | 335 | 104,88 | 70,93 | 99,03 | 131,41 |
| 8282 | Montážní dělníci montující elektrická zařízení | 13 | 1 560 | 95,12 | 75,89 | 91,94 | 118,61 |
| 8283 | Montážní dělníci montující elektronická zařízení | 4 | 82 | 78,94 | 30,00 | 81,20 | 116,21 |
| 8284 | Montážní dělníci montující výrobky z kovů, pryže a plastů | 7 | 128 | 85,73 | 55,74 | 80,10 | 123,73 |
| 8287 | Montážní dělníci montující výrobky z kombinovaných materiálů | 3 | 62 | 108,65 | 86,18 | 109,10 | 132,86 |
| 8290 | Obsluha jiných stacionárních zařízení a ostatní montážní dělníci | 16 | 129 | 76,68 | 50,26 | 76,39 | 98,99 |
| 8311 | Strojvedoucí | 17 | 688 | 150,05 | 137,64 | 151,56 | 163,61 |
| 8313 | Dělníci zabezpečující sestavování vlaků (brzdaři, výhybkáři) | 10 | 862 | 106,31 | 94,30 | 107,03 | 118,96 |
| 8321 | Řidiči osobních a malých dodávkových automobilů, taxikáři | 69 | 173 | 90,12 | 48,85 | 85,25 | 126,25 |
| 8323 | Řidiči autobusů, trolejbusů a tramvají | 20 | 2 197 | 97,19 | 74,41 | 98,08 | 117,34 |
| 8324 | Řidiči nákladních automobilů a tahačů | 161 | 1 657 | 82,84 | 58,24 | 81,01 | 109,13 |
| 8326 | Řidiči speciálních vozidel | 31 | 320 | 97,57 | 69,32 | 92,16 | 138,66 |
| 8331 | Obsluha zemědělských a lesních strojů | 57 | 833 | 77,40 | 57,82 | 74,49 | 100,12 |
| 8332 | Obsluha zemních a příbuzných strojů | 42 | 335 | 104,39 | 72,39 | 99,02 | 133,62 |
| 8333 | Obsluha jeřábů, zdvihacích a podobných manipulačních zařízení | 37 | 415 | 77,91 | 56,85 | 72,24 | 103,95 |
| 8334 | Obsluha vysokozdvizných a ostatních motorových vozíků | 60 | 718 | 82,92 | 57,64 | 81,51 | 112,09 |
| 9132 | Pomocníci a uklízeči v kancelářích, hotelích, nemocnicích ap. | 208 | 2 191 | 54,11 | 40,00 | 50,00 | 74,12 |
| 9141 | Domovníci, správci domu | 32 | 77 | 72,54 | 47,03 | 66,17 | 99,55 |
| 9151 | Poslíčci, nosiči zavazadel a doručovatelé | 11 | 33 | 59,61 | 44,12 | 56,26 | 80,29 |
| 9152 | Vrátní, hlídači, uváděči a šatnářky | 115 | 797 | 57,39 | 41,93 | 55,04 | 73,60 |
| 9161 | Sběrači odpadků, popeláři | 13 | 314 | 68,86 | 50,32 | 66,50 | 87,26 |
| 9162 | Metaři, čistíči záchodků, žump, kanálů a podobných zařízení | 9 | 92 | 85,98 | 50,06 | 91,51 | 113,03 |
| 9169 | Ostatní pracovníci v příbuzných oborech jinde neuvedení | 4 | 23 | 60,46 | 45,00 | 60,84 | 76,96 |
| 9211 | Pomocní a nekvalifikovaní dělníci v zemědělství | 27 | 193 | 59,49 | 40,00 | 55,56 | 83,37 |
| 9312 | Pomocní a nekvalif. dělníci na stavbách a údržbě silnic,přehrad | 8 | 110 | 82,17 | 55,07 | 85,69 | 103,93 |
| 9313 | Pomocní a nekvalifikovaní dělníci na stavbách budov | 6 | 46 | 66,72 | 42,66 | 69,82 | 91,77 |
| 9321 | Pomocní a nekvalifikovaní montážní a manipulační dělníci | 68 | 873 | 71,87 | 48,41 | 69,17 | 98,23 |
| 9322 | Ruční baliči a pytlovači | 13 | 109 | 79,07 | 55,53 | 71,76 | 110,74 |
| 9323 | Dělníci nádvorní skupiny (pomocní montéři) | 22 | 309 | 79,17 | 52,13 | 81,45 | 98,13 |
| 9333 | Vazači a nosiči břemen, přístavní dělníci (dokaři) | 21 | 91 | 72,01 | 51,20 | 68,80 | 95,99 |
| 9339 | Pomocní a nekvalif. pracovníci v dopravě, ve skladech, v telek. | 113 | 1 480 | 72,58 | 49,49 | 70,69 | 97,18 |

4. čtvrtletí 2004

RSCP - podnikatelská sféra

PS-V6

Průměrné hodinové výdělky
podle kategorie zaměstnání

kraj: Jihomoravský

| Kategorie zaměstnání | Struktura zaměstnanců | Průměr | Diferenciace | | |
|--|--------------------------|---------------|--------------|---------------|---------------|
| | | | 1. decil | medián | 9. decil |
| | % | Kč/hod | Kč/hod | Kč/hod | Kč/hod |
| D Manuální pracovníci | 61,6 | 80,86 | 47,98 | 74,58 | 119,82 |
| T Nemanuální pracovníci | 38,4 | 146,53 | 68,56 | 118,35 | 249,79 |
| Relace D/T (%) | | 55,2 | 70,0 | 63,0 | 48,0 |
| C E L K E M - podnikatelská sféra | 100 | 106,11 | 51,79 | 87,61 | 170,45 |

manuální pracovníci - zaměstnanci s převážně manuálním charakterem práce (hlavní třída KZAM-R 6-9 a vybraná zaměstnání hl. třídy 5)

nemanuální pracovníci - zaměstnanci s převážně nemanuálním charakterem práce (hlavní třída KZAM-R 1-4 a vybraná zaměstnání hl. třídy 5)

4. čtvrtletí 2004

RSCP - podnikatelská sféra

PS-V8

Průměrné hodinové výdělky
podle pohlaví

kraj: Jihomoravský

| Pohlaví | Struktura zaměstnanců | Průměr | Diferenciace | | |
|--|--------------------------|---------------|--------------|--------------|---------------|
| | | | 1. decil | medián | 9. decil |
| | % | Kč/hod | Kč/hod | Kč/hod | Kč/hod |
| M Muž | 63,5 | 118,35 | 57,91 | 97,50 | 192,74 |
| Ž Žena | 36,5 | 84,79 | 45,62 | 72,65 | 134,12 |
| Relace Ž/M (%) | | 71,6 | 78,8 | 74,5 | 69,6 |
| C E L K E M - podnikatelská sféra | 100 | 106,11 | 51,79 | 87,61 | 170,45 |

**Průměrná hrubá měsíční mzda a její složky, diference, placená doba
v podnikatelské sféře**

kraj: Jihomoravský

Průměrná hrubá měsíční mzda **19 292 Kč/měs**

Diference

1. decil **9 689 Kč/měs**

Medián **16 282 Kč/měs**

9. decil **30 375 Kč/měs**

Složky hrubé mzdy

prémie a odměny **18,1 %**

příplatky za přesčas **0,8 %**

příplatky ostatní **3,7 %**

náhrady **9,8 %**

odměny za pohotovost **0,1 %**

Placená doba zaměstnance

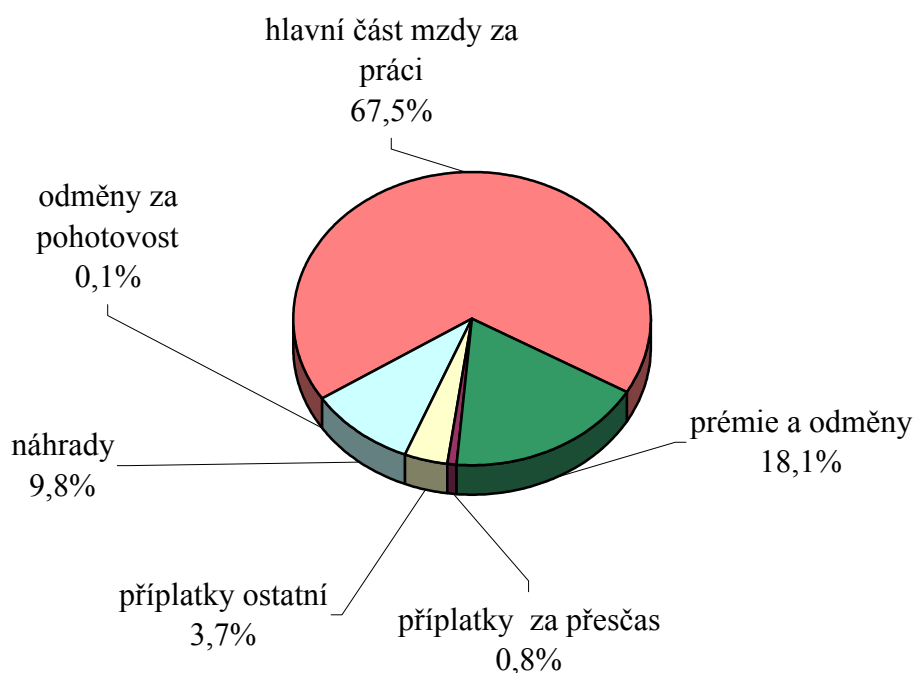
celkem **173,8 hod/měs**

Průměrná hrubá měsíční mzda a její složky, diference podle hlavních tříd zaměstnání KZAM-R

kraj: **Jihomoravský**

| Hlavní třída zaměstnání KZAM-R | Struktura zaměstnanců | Průměr | Diference | | | Složky hrubé mzdy | | | | |
|--|-----------------------|---------------|--------------|---------------|---------------|-------------------|----------------------|-------------------|------------|----------------------|
| | | | 1. decil | medián | 9. decil | prémie a odměny | příplatky za přesčas | příplatky ostatní | náhrady | odměny za pohotovost |
| | | | Kč/měs | Kč/měs | Kč/měs | % | % | % | % | % |
| 1 Zákonodárci, vedoucí a řídicí pracovníci | 6,8 | 40 968 | 17 270 | 32 595 | 72 514 | 21,5 | 0,1 | 1,7 | 8,7 | 0,0 |
| 2 Vědečtí a odborní duševní pracovníci | 7,5 | 29 121 | 16 227 | 25 539 | 44 240 | 21,4 | 0,2 | 1,9 | 9,1 | 0,1 |
| 3 Techničtí (zdrav., pedagog.) pracovníci | 19,4 | 22 377 | 12 928 | 19 635 | 33 190 | 19,6 | 0,3 | 3,2 | 9,0 | 0,1 |
| 4 Nižší administrativní pracovníci | 7,0 | 15 587 | 9 560 | 15 043 | 21 623 | 16,2 | 1,1 | 4,6 | 8,7 | 0,0 |
| 5 Provozní pracovníci ve službách a obchodu | 4,3 | 11 297 | 7 065 | 9 716 | 18 133 | 19,0 | 0,7 | 4,4 | 8,5 | 0,2 |
| 6 Dělníci v zemědělství, lesnictví a rybářství | 2,6 | 11 728 | 9 095 | 11 402 | 14 892 | 9,6 | 1,0 | 4,2 | 10,9 | 0,0 |
| 7 Řemeslníci, výrobci a zpracovatelé | 24,8 | 16 029 | 10 119 | 15 171 | 22 746 | 16,0 | 1,2 | 3,8 | 11,3 | 0,2 |
| 8 Obsluha strojů a zařízení | 20,3 | 16 117 | 9 887 | 15 149 | 22 956 | 16,1 | 1,4 | 6,5 | 10,7 | 0,1 |
| 9 Pomocní a nekvalifikovaní pracovníci | 7,1 | 11 359 | 6 807 | 10 673 | 16 587 | 13,3 | 3,8 | 5,0 | 10,2 | 0,1 |
| CELKEM ČR - podnikatelská sféra | 100 | 19 292 | 9 689 | 16 282 | 30 375 | 18,1 | 0,8 | 3,7 | 9,8 | 0,1 |

Struktura hrubé měsíční mzdy



**Průměrná hrubá měsíční mzda, placená doba
podle podskupin zaměstnání KZAM-R**

kraj: Jihomoravský

| Podskupiny zaměstnání KZAM-R | Počet zaměstnanců přepočtený podle placených měsíců | Průměr |
|---|--|--------|
| | | Kč/měs |
| 1210 Ředitelé a prezidenti velkých organizací, podniků | 229 | 91 843 |
| 1221 Vedoucí pracovníci v zemědělství, lesnictví, rybářství a myslivosti | 178 | 28 327 |
| 1222 Vedoucí pracovníci v průmyslu (ve výrobě) | 406 | 43 148 |
| 1223 Vedoucí pracovníci ve stavebnictví a zeměměřičtví | 172 | 55 001 |
| 1224 Vedoucí pracovníci ve velkoobchodě a v maloobchodě | 543 | 18 947 |
| 1225 Vedoucí pracovníci v restauracích a hotelích | 10 | 36 876 |
| 1226 Vedoucí pracovníci v dopravě, skladování, telekomunik. a na poštovních úřadech | 360 | 26 927 |
| 1227 Vedoucí pracovníci v organizacích zaměřených na poskytování obchodních služeb | 152 | 58 924 |
| 1228 Vedoucí pracovníci v pečovatelských, úklidových a podobných službách | 28 | 29 353 |
| 1229 Vedoucí pracovníci dílčích celků jinde neuvedení (kulturních, zdravotn., školských) | 70 | 27 277 |
| 1231 Vedoucí pracovníci finančních a hospodářských (správních) útvarů | 476 | 52 828 |
| 1232 Vedoucí pracovníci personálních útvarů a útvarů průmyslových vztahů | 97 | 47 398 |
| 1233 Vedoucí pracovníci obytných útvarů (včetně průzkumu trhu) | 264 | 60 433 |
| 1234 Vedoucí pracovníci reklamních útvarů a útvarů pro styk s veřejností | 35 | 43 062 |
| 1235 Vedoucí pracovníci zásobovacích útvarů | 135 | 31 451 |
| 1236 Vedoucí pracovníci výpočetních útvarů | 61 | 43 201 |
| 1237 Vedoucí pracovníci výzkumných a vývojových útvarů | 109 | 41 831 |
| 1239 Vedoucí pracovníci ostatních útvarů jinde neuvedení | 402 | 41 472 |
| 1311 Vedoucí, ředitelé v zemědělství, lesnictví, rybářství a myslivosti | 43 | 22 665 |
| 1312 Vedoucí, ředitelé v průmyslu (ve výrobě) | 133 | 49 932 |
| 1313 Vedoucí, ředitelé ve stavebnictví a zeměměřičtví | 61 | 44 904 |
| 1314 Vedoucí, ředitelé ve velkoobchodu a maloobchodu | 70 | 24 391 |
| 1315 Vedoucí, ředitelé v restauracích a hotelích | 36 | 24 184 |
| 1316 Vedoucí, ředitelé v dopravě, skladování, telekomunikacích a na poštovních úřadech | 89 | 31 411 |
| 1317 Vedoucí, ředitelé v podnicích poskytujících obchodní služby | 50 | 37 914 |
| 1319 Vedoucí, ředitelé malých organizací ostatní (kultura, zdravotnictví, školství) | 32 | 31 851 |
| 2111 Fyzikové a astronomové | 20 | 29 958 |
| 2113 Chemici | 128 | 22 132 |
| 2114 Geologové, geofyzici, geodeti, hydrologové apod. | 44 | 26 556 |
| 2119 Ostatní vědci a odborníci v příbuzných oborech jinde neuvedení | 53 | 21 931 |
| 2131 Projektanti a analytici výpočetních systémů | 94 | 31 162 |
| 2132 Programátoři | 146 | 27 405 |
| 2139 Ostatní odborníci zabývající se výpočetní technikou jinde neuvedení | 383 | 33 577 |
| 2141 Hlavní architekti, architekti a plánovači měst, urbanisté, dopravních sítí | 14 | 25 710 |
| 2142 Projektanti staveb a areálů, stavební inženýři | 525 | 26 396 |
| 2143 Projektanti elektrotechnických zařízení, elektroinženýři | 303 | 29 496 |
| 2144 Projektanti elektronických systémů a telekomunikačních sítí, inženýři - elektroniky | 118 | 27 470 |
| 2145 Projektanti a konstruktéři strojních zařízení, strojní inženýři | 499 | 25 648 |
| 2146 Chemičtí inženýři, technologové | 65 | 35 358 |
| 2147 Důlní a hutní inženýři, technologové, metalurgové | 13 | 29 142 |
| 2149 Ostatní architekti, projektanti, konstruktéři a techničtí inženýři (tvůrčí pracovníci) | 158 | 30 144 |
| 2211 Bakteriologové, biologové, ekologové, zoologové a odborníci v příbuzných oborech | 86 | 21 870 |

Průměrná hrubá měsíční mzda, placená doba
podle podskupin zaměstnání KZAM-R

kraj: Jihomoravský

| Diferenciace | | | Složky hrubé mzdy | | | | | Placená doba |
|--------------|---------------|----------|-------------------|----------------------|-------------------|---------|----------------------|--------------|
| | | | prémie a odměny | příplatky za přesčas | příplatky ostatní | náhrady | odměny za pohotovost | |
| 1. decil | medián | 9. decil | | | | | | |
| Kč/měs | Kč/měs | Kč/měs | % | % | % | % | % | hod/měs |
| 30 080 | 71 137 | 181 528 | 24,3 | 0,0 | 2,4 | 9,1 | 0,0 | 170,1 |
| 15 728 | 23 519 | 43 544 | 24,4 | 0,2 | 0,6 | 8,9 | 0,5 | 172,4 |
| 20 633 | 32 439 | 84 902 | 22,8 | 0,2 | 1,2 | 9,1 | 0,0 | 167,5 |
| 22 856 | 49 013 | 96 919 | 26,5 | 0,1 | 1,4 | 8,6 | 0,0 | 172,7 |
| 10 285 | 14 125 | 32 620 | 17,6 | 0,2 | 2,8 | 10,3 | 0,0 | 171,1 |
| 21 218 | 34 105 | 61 695 | 28,2 | 0,1 | 7,8 | 9,5 | 0,0 | 175,0 |
| 18 494 | 23 808 | 39 335 | 23,1 | 0,2 | 6,5 | 10,4 | 0,6 | 163,2 |
| 28 029 | 46 950 | 99 988 | 27,1 | 0,0 | 1,2 | 9,7 | 0,0 | 166,8 |
| 12 273 | 23 861 | 45 570 | 21,6 | 0,0 | 15,6 | 7,6 | 0,0 | 169,7 |
| 17 002 | 23 762 | 43 313 | 24,6 | 0,2 | 4,0 | 7,9 | 0,2 | 168,7 |
| 23 888 | 39 333 | 95 039 | 26,3 | 0,0 | 4,6 | 9,0 | 0,1 | 168,5 |
| 19 663 | 38 173 | 88 024 | 24,9 | 0,0 | 1,9 | 9,7 | 0,0 | 168,0 |
| 24 507 | 47 808 | 102 438 | 27,5 | 0,0 | 2,5 | 9,1 | 0,0 | 168,2 |
| 20 096 | 31 464 | 78 488 | 31,4 | 0,0 | 1,5 | 9,7 | 0,0 | 170,6 |
| 15 720 | 27 215 | 52 327 | 19,8 | 0,2 | 2,3 | 9,3 | 0,1 | 170,1 |
| 22 789 | 35 679 | 83 956 | 19,4 | 0,0 | 2,9 | 9,2 | 0,1 | 165,0 |
| 19 232 | 37 004 | 73 055 | 20,9 | 0,0 | 2,9 | 9,1 | 0,0 | 166,8 |
| 21 559 | 37 716 | 65 923 | 22,8 | 0,2 | 4,4 | 9,6 | 0,2 | 167,8 |
| 14 658 | 19 440 | 35 261 | 21,3 | 0,1 | 0,2 | 10,8 | 0,0 | 174,5 |
| 20 004 | 44 616 | 77 587 | 24,3 | 0,0 | 1,1 | 9,5 | 0,0 | 168,1 |
| 22 093 | 43 816 | 67 604 | 21,4 | 0,0 | 0,1 | 8,5 | 0,0 | 174,2 |
| 15 000 | 24 228 | 33 695 | 14,8 | 0,0 | 7,0 | 8,6 | 0,0 | 174,3 |
| 15 130 | 23 000 | 33 316 | 29,5 | 0,0 | 3,1 | 8,1 | 0,0 | 173,4 |
| 21 014 | 28 027 | 49 140 | 21,6 | 0,1 | 6,6 | 8,5 | 0,0 | 167,0 |
| 21 175 | 32 076 | 46 218 | 24,1 | 0,0 | 2,3 | 9,6 | 0,0 | 168,9 |
| 17 735 | 25 258 | 60 043 | 21,7 | 0,0 | 3,0 | 9,3 | 0,0 | 170,1 |
| 17 429 | 22 120 | 50 964 | 24,1 | 0,0 | 4,8 | 9,7 | 0,0 | 172,8 |
| 14 636 | 21 166 | 30 179 | 19,0 | 0,0 | 3,0 | 10,5 | 0,0 | 168,9 |
| 18 290 | 23 805 | 38 916 | 34,0 | 0,0 | 0,0 | 9,0 | 0,0 | 171,6 |
| 15 277 | 20 075 | 28 340 | 10,0 | 0,5 | 2,2 | 9,0 | 0,0 | 167,0 |
| 17 337 | 29 050 | 51 238 | 20,4 | 0,1 | 4,9 | 9,4 | 0,5 | 167,6 |
| 18 662 | 24 713 | 39 543 | 14,3 | 0,3 | 6,0 | 9,1 | 0,2 | 171,1 |
| 17 362 | 28 954 | 53 704 | 21,0 | 0,1 | 1,7 | 8,2 | 0,1 | 170,5 |
| 13 225 | 23 456 | 38 962 | 15,6 | 0,6 | 1,0 | 9,0 | 0,0 | 176,4 |
| 16 635 | 24 490 | 38 444 | 20,0 | 0,3 | 1,1 | 9,4 | 0,1 | 172,0 |
| 16 610 | 26 517 | 43 813 | 15,5 | 1,0 | 2,9 | 9,4 | 0,3 | 169,4 |
| 18 425 | 24 473 | 40 836 | 14,0 | 0,1 | 4,1 | 9,8 | 1,0 | 166,6 |
| 15 186 | 24 423 | 37 573 | 14,9 | 0,8 | 0,8 | 9,6 | 0,0 | 167,7 |
| 18 298 | 30 140 | 60 226 | 15,6 | 1,9 | 1,0 | 8,4 | 0,0 | 171,8 |
| 18 903 | 27 208 | 41 237 | 20,6 | 0,4 | 3,8 | 9,1 | 0,0 | 169,1 |
| 19 553 | 25 973 | 44 375 | 21,8 | 0,1 | 2,3 | 10,2 | 0,1 | 167,8 |
| 14 379 | 19 931 | 30 679 | 15,0 | 0,0 | 3,5 | 10,2 | 0,3 | 166,1 |

**Průměrná hrubá měsíční mzda, placená doba
podle podskupin zaměstnání KZAM-R**

kraj: Jihomoravský

| Podskupiny zaměstnání KZAM-R | Počet zaměstnanců přečtený podle placených měsíců | Průměr |
|---|--|--------|
| | | Kč/měs |
| 2212 Farmakologové, anatomové, biochemici, fyziologové, patologové | 23 | 25 719 |
| 2213 Agronomové, šlechtitelé a odborníci v příbuzných oborech | 60 | 24 941 |
| 2221 Lékaři, ordináři (kromě zubních lékařů) | 22 | 26 287 |
| 2223 Veterinární lékaři | 26 | 29 023 |
| 2224 Farmaceuti, magistři v lékárně, lékárníci | 10 | 24 949 |
| 2311 Vědeckopedagogičtí pracovníci | 1 455 | 30 559 |
| 2411 Odborní pracovníci na úseku účetnictví, financí, daní, apod., hlavní účetní | 339 | 28 076 |
| 2412 Odborní pracovníci na úseku zaměstnaneckých, personálních věcí | 75 | 26 191 |
| 2413 Odborní pracovníci v bankovníctví a pojišťovnictví | 770 | 25 150 |
| 2419 Ostatní odborní pracovníci v oblasti podnikání | 239 | 30 709 |
| 2421 Právníci, právní poradci (mimo advokacie a soudnictví) | 101 | 37 447 |
| 2432 Odborní pracovníci knihoven (kromě řadových) | 10 | 17 498 |
| 2433 Odborní pracovníci v informacích (např. vti) | 23 | 20 154 |
| 2441 Ekonomové - vědečtí pracovníci, specialisté, experti | 223 | 27 993 |
| 2451 Spisovatelé, autoři, kritikové, novináři, redaktoři | 89 | 23 526 |
| 2470 Odborní administrativní pracovníci jinde neuvedení | 196 | 20 282 |
| 3111 Technici ve fyzikálních a příbuzných oborech | 65 | 18 292 |
| 3112 Stavební technici | 822 | 28 890 |
| 3113 Elektrotechnici | 1 147 | 25 754 |
| 3114 Elektronici a technici v radiokomunikacích a telekomunikacích | 159 | 25 988 |
| 3115 Strojírenští technici | 1 083 | 20 792 |
| 3116 Chemičtí technici | 243 | 23 934 |
| 3117 Důlní a hutní technici | 80 | 22 404 |
| 3118 Technici v kartografii, kresliči a zeměměřiči | 339 | 19 213 |
| 3119 Ostatní techničtí pracovníci jinde neuvedení | 1 699 | 21 813 |
| 3121 Poradci ve výpočetní technice | 107 | 24 650 |
| 3122 Operátoři a obsluha výpočetní techniky | 169 | 23 173 |
| 3123 Operátoři průmyslových robotů, ne strojů | 20 | 19 399 |
| 3129 Ostatní technici ve výpočetní technice jinde neuvedení | 84 | 22 022 |
| 3132 Obsluha zařízení pro záznam zvuku,obrazu,operátoři kamery | 68 | 22 985 |
| 3139 Obsluha ostatních optických a elektronických zařízení jinde neuvedená | 327 | 13 805 |
| 3151 Kolaudační technici a technici protipožární ochrany | 29 | 20 370 |
| 3152 Bezpečnostní technici a technici pro kontrolu zdravotní nezávadnosti a jakosti | 321 | 18 657 |
| 3160 Technici železničního provozu | 782 | 23 385 |
| 3211 Technici a laboranti v oblasti biologie a v příbuzných oborech | 178 | 15 315 |
| 3212 Technici v agronomii, v lesnictví a v zemědělství | 507 | 19 514 |
| 3411 Zprostředkovatelé finančních transakcí, obchodu s cennými papíry, devizami | 67 | 33 461 |
| 3415 Obchodní cestující, profesionální poradci v obchodě, obchodní zástupci | 382 | 30 692 |
| 3416 Nákupčí | 418 | 19 482 |
| 3417 Odhadci a zbožíznalci | 13 | 29 615 |
| 3419 Ostatní pracovníci - obchodní zprostředkovatelé jinde neuvedení | 24 | 32 215 |
| 3421 Obchodní agenti | 823 | 23 693 |

Průměrná hrubá měsíční mzda, placená doba
podle podskupin zaměstnání KZAM-R

kraj: Jihomoravský

| Diferenciace | | | Složky hrubé mzdy | | | | | Placená doba |
|--------------|---------------|----------|--------------------|----------------------|-------------------|---------|----------------------|--------------|
| | | | příplatek a odměny | příplatky za přesčas | příplatky ostatní | náhrady | odměny za pohotovost | |
| 1. decil | medián | 9. decil | % | % | % | % | % | hod/měs |
| Kč/měs | Kč/měs | Kč/měs | % | % | % | % | % | hod/měs |
| 14 385 | 25 339 | 45 171 | 28,4 | 0,1 | 2,0 | 6,8 | 0,0 | 171,4 |
| 14 403 | 22 365 | 38 858 | 26,8 | 0,1 | 1,7 | 9,7 | 0,2 | 174,4 |
| 19 980 | 27 766 | 31 930 | 17,0 | 0,0 | 0,2 | 10,0 | 0,0 | 156,9 |
| 15 158 | 26 361 | 44 819 | 28,2 | 0,2 | 1,0 | 8,8 | 1,9 | 173,1 |
| 15 162 | 22 593 | 28 901 | 26,2 | 0,0 | 6,6 | 10,1 | 0,0 | 166,9 |
| 17 448 | 26 041 | 46 858 | 23,5 | 0,0 | 11,2 | 11,9 | 0,2 | 173,6 |
| 14 969 | 24 038 | 47 039 | 19,7 | 0,1 | 1,8 | 9,6 | 0,0 | 168,0 |
| 15 963 | 23 110 | 38 932 | 18,2 | 0,1 | 3,6 | 10,7 | 0,0 | 167,7 |
| 14 753 | 22 724 | 37 835 | 23,1 | 0,0 | 0,8 | 10,5 | 0,0 | 167,5 |
| 17 674 | 25 307 | 46 780 | 17,5 | 0,0 | 2,7 | 10,2 | 0,1 | 166,9 |
| 21 240 | 29 709 | 61 806 | 21,7 | 0,0 | 2,5 | 9,9 | 0,0 | 169,0 |
| 13 136 | 17 786 | 21 154 | 5,1 | 0,0 | 3,9 | 9,1 | 0,0 | 169,9 |
| 12 051 | 19 232 | 31 798 | 13,8 | 0,8 | 7,6 | 9,1 | 0,0 | 170,0 |
| 15 835 | 24 329 | 45 474 | 23,2 | 0,1 | 2,3 | 9,8 | 0,0 | 170,1 |
| 16 770 | 22 154 | 32 411 | 15,1 | 0,0 | 2,9 | 8,8 | 0,0 | 171,2 |
| 14 083 | 19 007 | 27 739 | 17,5 | 0,3 | 4,6 | 8,6 | 0,0 | 171,6 |
| 11 436 | 15 303 | 24 398 | 20,4 | 0,4 | 3,2 | 9,2 | 0,0 | 168,7 |
| 15 021 | 23 425 | 53 388 | 17,8 | 0,2 | 3,5 | 7,9 | 0,1 | 172,1 |
| 17 296 | 24 979 | 34 953 | 16,7 | 0,3 | 9,7 | 9,6 | 1,5 | 166,5 |
| 15 426 | 22 007 | 44 037 | 12,1 | 0,6 | 11,4 | 8,2 | 0,6 | 172,4 |
| 13 508 | 19 542 | 29 172 | 14,7 | 0,6 | 5,1 | 10,0 | 0,1 | 168,0 |
| 14 231 | 22 630 | 35 400 | 19,7 | 0,5 | 2,6 | 10,3 | 0,2 | 167,9 |
| 12 790 | 21 151 | 33 293 | 17,7 | 1,0 | 2,5 | 10,5 | 0,6 | 173,0 |
| 12 430 | 18 152 | 26 819 | 18,9 | 0,2 | 0,5 | 9,8 | 0,0 | 168,4 |
| 13 544 | 20 386 | 30 453 | 20,5 | 0,7 | 3,8 | 9,1 | 0,4 | 170,2 |
| 16 499 | 22 978 | 33 909 | 13,4 | 0,1 | 4,2 | 9,6 | 0,3 | 168,2 |
| 14 220 | 19 552 | 35 612 | 17,0 | 0,2 | 5,0 | 9,1 | 0,3 | 169,4 |
| 16 039 | 18 652 | 24 600 | 18,9 | 3,5 | 6,5 | 10,2 | 0,0 | 173,6 |
| 12 640 | 19 296 | 32 660 | 15,2 | 0,0 | 4,4 | 8,6 | 0,2 | 170,1 |
| 17 806 | 21 491 | 27 782 | 9,9 | 0,0 | 0,7 | 9,4 | 0,0 | 169,4 |
| 11 804 | 13 367 | 16 276 | 0,5 | 0,8 | 28,4 | 7,2 | 0,0 | 174,9 |
| 12 944 | 20 419 | 31 144 | 13,7 | 0,3 | 7,8 | 10,6 | 1,4 | 168,4 |
| 10 604 | 16 837 | 26 709 | 18,1 | 0,4 | 3,1 | 10,9 | 0,0 | 171,2 |
| 19 234 | 23 481 | 26 974 | 9,5 | 2,1 | 14,6 | 10,7 | 0,6 | 175,9 |
| 10 895 | 13 470 | 24 014 | 14,8 | 0,5 | 3,3 | 9,1 | 0,2 | 172,7 |
| 13 758 | 18 803 | 25 857 | 21,4 | 0,2 | 0,5 | 9,6 | 0,2 | 172,9 |
| 14 240 | 25 082 | 66 470 | 21,3 | 0,0 | 0,5 | 9,5 | 0,0 | 169,2 |
| 14 145 | 24 775 | 54 784 | 27,5 | 0,1 | 2,2 | 9,2 | 0,0 | 171,0 |
| 11 854 | 18 010 | 29 223 | 15,7 | 0,1 | 2,5 | 10,2 | 0,0 | 166,3 |
| 12 830 | 18 545 | 56 882 | 17,2 | 0,0 | 0,6 | 8,3 | 0,0 | 169,0 |
| 18 015 | 28 965 | 46 892 | 12,4 | 0,1 | 2,8 | 8,8 | 0,0 | 168,3 |
| 13 133 | 20 037 | 37 471 | 22,3 | 0,0 | 0,9 | 9,5 | 0,0 | 169,8 |

**Průměrná hrubá měsíční mzda, placená doba
podle podskupin zaměstnání KZAM-R**

kraj: Jihomoravský

| Podskupiny zaměstnání KZAM-R | Počet zaměstnanců přepočtený podle placených měsíců | Průměr |
|---|--|--------|
| | | Kč/měs |
| 3422 Odbytoví a přepravní agenti | 554 | 20 397 |
| 3429 Ostatní obchodní agenti a makléři jinde neuvedení | 11 | 17 884 |
| 3431 Odborné sekretářky, sekretáři | 305 | 21 122 |
| 3433 Pracovníci v oblasti účetnictví, fakturace, rozpočtovnictví, kalkulace | 1 969 | 19 103 |
| 3434 Pracovníci v oblasti statistiky a matematiky | 31 | 23 473 |
| 3435 Pracovníci v oblasti práce a mezd (kromě účetních) | 120 | 20 563 |
| 3436 Referenti osobních oddělení | 196 | 20 351 |
| 3439 Ostatní odborní administrativní pracovníci jinde neuvedení | 1 117 | 22 192 |
| 3441 Celní pracovníci | 42 | 19 390 |
| 3449 Ostatní celní a daňoví pracovníci a pracovníci v příbuzných oborech | 90 | 20 816 |
| 3471 Aranžéři, průmysloví a komerční návrháři, bytoví architekti | 14 | 18 389 |
| 4112 Kancelářští a manipulační pracovníci a obsluha zařízení na zpracování textu | 65 | 13 204 |
| 4113 Pracovníci přípravy dat výpočetní techniky | 166 | 13 997 |
| 4115 Sekretářky, sekretáři | 627 | 16 709 |
| 4121 Nižší účetní | 343 | 13 612 |
| 4123 Nižší finanční, daňoví úředníci a úředníci v příbuzných oborech | 27 | 18 499 |
| 4131 Úředníci ve skladech | 778 | 15 246 |
| 4132 Úředníci ve výrobě (např. výrobní plánovači) | 168 | 14 545 |
| 4133 Úředníci v dopravě a v přepravě (dispečeri, kontrolori apod.) | 409 | 19 662 |
| 4141 Řadoví knihovníci, archiváři, evidenční pracovníci | 113 | 15 145 |
| 4142 Poštovní doručovatelé, úředníci v třídárnách | 1 125 | 15 365 |
| 4190 Nižší pracovníci jinde neuvedení ostatní | 172 | 14 482 |
| 4211 Pokladníci (v bankách, pojišťovnách, spořitelnách, na poště) | 167 | 17 771 |
| 4212 Úředníci na přepážkách a směnárnách | 741 | 16 273 |
| 4213 Pokladníci v obchodě, společném stravování apod. | 595 | 10 156 |
| 4214 Prodavači vstupenek, jízdenek apod. | 172 | 16 371 |
| 4219 Ostatní pokladníci a pracovníci v příbuzných oborech jinde neuvedení | 16 | 17 233 |
| 4222 Recepční | 83 | 14 529 |
| 4223 Telefonisté | 40 | 10 984 |
| 4224 Informátoři | 35 | 15 257 |
| 5112 Vlakvedoucí, vlakové čety, průvodčí (vč. palubních průvodčí) | 351 | 20 124 |
| 5121 Pracovníci dohlížející nad obsluhujícím personálem, hospodyně | 47 | 15 651 |
| 5122 Kuchaři | 423 | 11 750 |
| 5123 Čišníci, servírky | 135 | 10 791 |
| 5149 Ostatní pracovníci zajišťující osobní služby jinde neuvedení | 13 | 11 054 |
| 5161 Hasiči, požárníci | 81 | 18 939 |
| 5169 Ostatní pracovníci ochrany a ostrahy jinde neuvedení | 258 | 12 437 |
| 5211 Prodavači v obchodech | 1 352 | 9 835 |
| 6111 Pěstitelé polních plodin | 221 | 11 901 |
| 6112 Ovocnáři, vinaři, chmelaři a ostatní pěstitelé plodin rostoucích na stromech | 110 | 11 900 |
| 6113 Zahradníci a pěstitelé zahradních plodin a sazenic | 236 | 12 031 |
| 6121 Chovatelé hospodářských zvířat (kromě drůbeže a včel) | 503 | 12 563 |

Průměrná hrubá měsíční mzda, placená doba
podle podskupin zaměstnání KZAM-R

kraj: Jihomoravský

| Diferenciace | | | Složky hrubé mzdy | | | | | Placená doba |
|--------------|---------------|----------|-------------------|----------------------|-------------------|---------|----------------------|--------------|
| | | | prémie a odměny | příplatky za přesčas | příplatky ostatní | náhrady | odměny za pohotovost | |
| 1. decil | medián | 9. decil | | | | | | |
| Kč/měs | Kč/měs | Kč/měs | % | % | % | % | % | hod/měs |
| 14 016 | 19 492 | 27 278 | 17,8 | 0,6 | 5,1 | 10,0 | 0,0 | 171,8 |
| 14 479 | 18 136 | 20 660 | 21,5 | 0,3 | 1,6 | 8,8 | 0,0 | 168,9 |
| 13 657 | 19 491 | 29 250 | 19,4 | 0,2 | 4,2 | 9,4 | 0,0 | 171,7 |
| 12 113 | 17 576 | 26 733 | 17,7 | 0,1 | 2,6 | 9,5 | 0,0 | 169,7 |
| 14 020 | 23 736 | 35 673 | 23,7 | 0,0 | 1,3 | 9,0 | 0,0 | 166,8 |
| 9 598 | 19 062 | 30 277 | 19,8 | 0,1 | 2,9 | 9,7 | 0,0 | 168,9 |
| 14 001 | 18 915 | 27 312 | 16,4 | 0,0 | 4,5 | 10,0 | 0,0 | 167,8 |
| 13 577 | 20 742 | 32 297 | 19,7 | 0,1 | 6,1 | 9,5 | 0,1 | 168,3 |
| 12 182 | 17 239 | 27 541 | 27,7 | 0,6 | 1,7 | 10,1 | 0,0 | 170,2 |
| 14 766 | 18 702 | 25 108 | 21,6 | 0,2 | 0,9 | 9,5 | 0,0 | 169,1 |
| 10 428 | 18 615 | 24 515 | 17,0 | 0,9 | 0,4 | 10,6 | 0,0 | 170,2 |
| 8 999 | 12 654 | 17 728 | 13,9 | 0,1 | 2,4 | 10,4 | 0,0 | 166,5 |
| 8 657 | 13 674 | 19 653 | 13,2 | 0,1 | 5,3 | 9,6 | 0,0 | 168,0 |
| 10 944 | 15 257 | 24 026 | 17,5 | 0,4 | 3,9 | 8,6 | 0,0 | 169,6 |
| 9 112 | 12 798 | 19 312 | 13,4 | 0,1 | 1,6 | 9,3 | 0,0 | 173,6 |
| 15 554 | 18 351 | 20 566 | 12,0 | 0,0 | 13,7 | 9,8 | 0,0 | 169,3 |
| 9 970 | 14 516 | 21 115 | 16,5 | 0,9 | 4,8 | 10,0 | 0,2 | 172,4 |
| 10 253 | 13 696 | 20 364 | 15,9 | 0,3 | 1,3 | 11,3 | 0,0 | 164,6 |
| 13 807 | 18 358 | 27 930 | 15,8 | 0,9 | 10,6 | 9,9 | 0,1 | 174,8 |
| 11 336 | 14 512 | 19 492 | 12,3 | 0,1 | 8,9 | 8,5 | 0,0 | 170,9 |
| 12 214 | 15 003 | 18 984 | 16,9 | 0,5 | 13,2 | 9,5 | 0,0 | 163,4 |
| 10 779 | 14 422 | 18 173 | 14,1 | 0,1 | 11,0 | 8,5 | 0,0 | 166,2 |
| 11 972 | 17 286 | 22 076 | 17,3 | 0,1 | 6,7 | 9,2 | 0,0 | 164,8 |
| 12 993 | 15 483 | 20 043 | 17,2 | 0,1 | 9,6 | 9,1 | 0,0 | 161,4 |
| 8 303 | 9 741 | 12 465 | 10,7 | 0,3 | 4,1 | 10,3 | 0,0 | 169,8 |
| 13 181 | 16 431 | 19 380 | 8,1 | 1,5 | 12,8 | 11,8 | 0,4 | 182,1 |
| 10 707 | 16 696 | 23 341 | 11,7 | 0,0 | 16,7 | 10,4 | 0,0 | 170,6 |
| 9 145 | 13 976 | 20 101 | 19,5 | 0,2 | 6,2 | 8,6 | 0,0 | 168,4 |
| 7 640 | 10 364 | 15 814 | 14,6 | 0,0 | 2,4 | 10,7 | 0,0 | 167,4 |
| 11 855 | 15 605 | 18 218 | 5,8 | 2,0 | 17,4 | 11,0 | 0,7 | 184,5 |
| 17 278 | 19 573 | 24 012 | 10,4 | 3,1 | 16,0 | 10,8 | 1,8 | 182,0 |
| 9 803 | 15 006 | 22 627 | 17,7 | 0,4 | 7,9 | 9,0 | 0,3 | 174,5 |
| 7 759 | 10 678 | 16 451 | 16,6 | 0,2 | 3,9 | 8,8 | 0,0 | 172,2 |
| 7 467 | 10 188 | 14 109 | 14,9 | 0,1 | 5,3 | 8,5 | 0,0 | 173,2 |
| 6 737 | 10 866 | 13 245 | 19,8 | 1,6 | 9,0 | 9,4 | 0,0 | 173,1 |
| 14 483 | 19 344 | 22 100 | 10,7 | 2,0 | 15,3 | 10,2 | 4,0 | 173,5 |
| 8 264 | 11 547 | 18 569 | 13,9 | 1,4 | 11,5 | 9,5 | 0,3 | 176,0 |
| 7 100 | 9 080 | 13 857 | 12,3 | 0,5 | 5,9 | 9,8 | 0,0 | 170,5 |
| 8 776 | 11 417 | 16 028 | 7,3 | 0,8 | 2,1 | 11,6 | 0,0 | 181,0 |
| 9 304 | 11 787 | 14 700 | 10,7 | 0,5 | 0,6 | 12,1 | 0,0 | 179,9 |
| 8 220 | 11 123 | 17 638 | 21,4 | 1,2 | 2,3 | 11,9 | 0,1 | 178,6 |
| 9 711 | 12 263 | 15 743 | 10,1 | 1,1 | 7,9 | 9,8 | 0,1 | 181,3 |

**Průměrná hrubá měsíční mzda, placená doba
podle podskupin zaměstnání KZAM-R**

kraj: Jihomoravský

| Podskupiny zaměstnání KZAM-R | Počet zaměstnanců přečtený podle placených měsíců | Průměr |
|--|--|--------|
| | | Kč/měs |
| 6122 Chovatelé drůbeže | 46 | 12 618 |
| 6124 Chovatelé hospodářských zvířat, drůbeže, včel apod. | 59 | 11 517 |
| 6129 Ostatní chovatelé, ošetřovatelé zvířat jinde neuvedení (v rezervacích, stájích apod.) | 17 | 14 254 |
| 6141 Dělníci pro pěstění a ošetřování lesa | 224 | 9 824 |
| 6142 Dělníci pro těžbu dřeva (kromě obsluhy pojízdných zařízení) | 89 | 12 168 |
| 7122 Zedníci, kameníci, omítkáři | 961 | 16 204 |
| 7123 Betonáři, dělníci specializovaní na pokládání betonových povrchů | 108 | 15 954 |
| 7124 Tesaři a truhláři | 312 | 16 900 |
| 7125 Stavební montážníci | 61 | 16 216 |
| 7126 Asfaltěři, dlaždiči | 14 | 15 476 |
| 7129 Ostatní stavební dělníci hlavní stavební výroby a pracovníci v ostatních oborech | 330 | 16 053 |
| 7131 Stavební pokrývači | 13 | 13 595 |
| 7136 Instalatéři, potrubáři, stavební zámečníci, klempíři | 885 | 18 079 |
| 7137 Stavební a provozní elektrikáři | 564 | 21 883 |
| 7139 Ostatní dělníci zajišťující dokončovací stavební práce a dělníci v příbuzných obor. | 32 | 14 205 |
| 7141 Malíři a tapetáři | 41 | 15 296 |
| 7142 Lakýrníci a pracovníci v příbuzných oborech | 177 | 16 216 |
| 7211 Formíři a jádraři | 256 | 19 659 |
| 7212 Svářeči, řezači plamenem a páječi | 328 | 18 384 |
| 7213 Výrobci a opraváři výrobků a dílů z plechů | 180 | 15 689 |
| 7214 Montéři kovových konstrukcí | 80 | 19 036 |
| 7215 Montéři lan a zdvihacích zařízení (např. na lodích, letadlech) | 27 | 23 320 |
| 7221 Kováři, obsluha kovací lisů, obsluha bucharů | 117 | 15 662 |
| 7222 Nástrojaři, kovomodeláři, kovodělníci, zámečníci | 2 757 | 16 142 |
| 7223 Seřizovači a obsluha obráběcích strojů (kromě automatických a poloautomatických) | 1 333 | 17 380 |
| 7224 Brusíči, leštiči a ostříči nástrojů | 284 | 15 857 |
| 7231 Mechanici a opraváři motorových vozidel | 542 | 17 410 |
| 7234 Mechanici a opraváři kolejových vozidel | 491 | 18 506 |
| 7235 Mechanici a opraváři obráběcích, zemědělských strojů a průmyslového zařízení | 939 | 17 242 |
| 7239 Ostatní mechanici a opraváři strojů a zařízení bez elektro jinde neuvedení | 187 | 15 964 |
| 7241 Elektromechanici, opraváři a seřizovači různých typů elektrických zařízení | 1 927 | 15 763 |
| 7242 Mechanici, opraváři a seřizovači elektrických částí aut, letadel, lodí | 226 | 17 963 |
| 7243 Mechanici, seřizovači, opraváři elektronických zařízení | 249 | 16 545 |
| 7244 Telefonní a telegrafní mechanici, montéři a opraváři | 54 | 19 287 |
| 7246 Montéři a opraváři silnoproudých elektrických vedení | 403 | 19 205 |
| 7311 Výrobci, mechanici a opraváři přesných přístrojů a zařízení | 95 | 16 201 |
| 7321 Výrobci hrnčířského, porcelánového zboží, žáruvzdorných výrobků, brus.kotoučů | 162 | 17 615 |
| 7322 Dělníci při výrobě skla, skláři vč. brusičů a leštičů | 59 | 13 354 |
| 7324 Malíři skla a keramiky a pracovníci v příbuzných oborech (vč. výrobců zrcadel) | 31 | 9 419 |
| 7341 Tiskaři, sazeči (kromě obsluhy tiskárenských strojů) | 29 | 26 078 |
| 7345 Knihvazači a pracovníci v příbuzných oborech | 20 | 8 627 |
| 7411 Zpracovatelé masa, ryb vč. uzenářů a konzervovačů masa a ryb | 98 | 14 686 |

Průměrná hrubá měsíční mzda, placená doba
podle podskupin zaměstnání KZAM-R

kraj: Jihomoravský

| Diferenciace | | | Složky hrubé mzdy | | | | | Placená doba |
|--------------|---------------|----------|-------------------|----------------------|-------------------|---------|----------------------|--------------|
| | | | prémie a odměny | příplatky za přesčas | příplatky ostatní | náhrady | odměny za pohotovost | |
| 1. decil | medián | 9. decil | | | | | | |
| Kč/měs | Kč/měs | Kč/měs | % | % | % | % | % | hod/měs |
| 9 587 | 11 792 | 15 932 | 9,0 | 2,9 | 7,8 | 7,8 | 0,2 | 193,6 |
| 8 774 | 11 039 | 15 674 | 12,1 | 0,8 | 8,9 | 9,5 | 0,0 | 173,8 |
| 7 587 | 15 429 | 18 516 | 17,9 | 3,1 | 6,8 | 8,1 | 0,7 | 185,9 |
| 7 956 | 9 334 | 12 612 | 2,0 | 0,3 | 0,5 | 15,0 | 0,0 | 165,8 |
| 10 157 | 11 888 | 14 605 | 1,9 | 0,0 | 1,7 | 16,0 | 0,0 | 166,6 |
| 11 234 | 16 018 | 21 393 | 11,6 | 1,7 | 3,6 | 12,0 | 0,0 | 186,0 |
| 11 031 | 14 572 | 23 240 | 13,8 | 2,9 | 1,9 | 12,7 | 0,0 | 190,6 |
| 11 472 | 16 892 | 22 522 | 12,0 | 1,9 | 4,0 | 12,2 | 0,0 | 187,7 |
| 10 081 | 16 997 | 21 982 | 9,8 | 1,4 | 3,0 | 12,1 | 0,0 | 181,2 |
| 11 997 | 15 962 | 17 947 | 27,7 | 1,6 | 2,5 | 11,6 | 0,3 | 190,5 |
| 11 071 | 15 958 | 20 885 | 10,4 | 1,5 | 2,6 | 12,6 | 0,0 | 185,1 |
| 10 093 | 13 392 | 15 942 | 12,7 | 0,1 | 2,2 | 11,7 | 0,0 | 171,7 |
| 12 115 | 18 524 | 22 617 | 19,5 | 1,2 | 2,2 | 11,6 | 2,0 | 174,9 |
| 14 117 | 23 008 | 27 512 | 12,6 | 1,2 | 12,0 | 9,2 | 3,3 | 173,9 |
| 10 971 | 13 520 | 18 291 | 18,2 | 1,0 | 0,9 | 12,5 | 0,0 | 177,2 |
| 12 449 | 14 806 | 17 783 | 10,6 | 1,7 | 3,7 | 12,0 | 0,1 | 178,6 |
| 11 339 | 16 210 | 21 150 | 15,2 | 1,8 | 5,2 | 12,3 | 0,0 | 176,1 |
| 14 151 | 19 611 | 24 385 | 15,4 | 1,1 | 12,0 | 14,6 | 0,0 | 167,9 |
| 12 448 | 17 347 | 25 393 | 19,7 | 1,9 | 4,4 | 12,5 | 0,1 | 176,5 |
| 9 809 | 15 500 | 22 809 | 11,0 | 0,7 | 4,2 | 12,5 | 0,0 | 171,5 |
| 13 433 | 18 049 | 26 414 | 7,1 | 2,4 | 5,6 | 11,8 | 0,0 | 181,3 |
| 17 606 | 23 078 | 30 348 | 10,9 | 12,3 | 2,1 | 7,8 | 4,5 | 189,8 |
| 10 999 | 15 583 | 22 015 | 14,1 | 1,3 | 9,9 | 12,2 | 0,1 | 170,6 |
| 11 009 | 15 698 | 21 771 | 15,5 | 1,7 | 4,5 | 12,1 | 0,3 | 174,0 |
| 11 777 | 17 162 | 23 000 | 13,4 | 1,9 | 4,8 | 11,9 | 0,0 | 173,3 |
| 9 837 | 15 384 | 22 426 | 16,8 | 1,7 | 5,1 | 13,7 | 0,1 | 170,3 |
| 11 788 | 16 954 | 23 310 | 20,1 | 0,6 | 5,5 | 10,9 | 0,2 | 172,5 |
| 15 022 | 18 272 | 22 436 | 14,0 | 0,5 | 13,3 | 12,2 | 0,0 | 171,0 |
| 11 392 | 15 806 | 24 213 | 12,7 | 1,6 | 7,4 | 10,8 | 0,3 | 179,8 |
| 10 659 | 16 287 | 21 287 | 13,6 | 1,4 | 3,5 | 11,9 | 0,1 | 170,8 |
| 9 816 | 14 803 | 23 103 | 14,8 | 1,5 | 6,5 | 11,5 | 0,3 | 172,3 |
| 13 926 | 17 662 | 22 414 | 16,5 | 0,3 | 9,7 | 12,7 | 0,2 | 174,9 |
| 10 882 | 15 368 | 24 025 | 13,3 | 1,4 | 5,9 | 11,0 | 0,7 | 171,9 |
| 14 567 | 18 783 | 25 775 | 23,5 | 0,1 | 1,4 | 11,0 | 2,6 | 167,4 |
| 14 425 | 18 862 | 24 087 | 8,8 | 0,1 | 7,9 | 12,1 | 1,4 | 173,6 |
| 10 292 | 14 836 | 23 916 | 20,4 | 1,3 | 1,8 | 12,8 | 0,9 | 170,1 |
| 12 951 | 16 821 | 21 935 | 11,0 | 1,4 | 6,8 | 12,0 | 0,0 | 170,7 |
| 11 144 | 12 887 | 16 767 | 17,6 | 0,5 | 14,8 | 11,0 | 0,0 | 161,6 |
| 7 265 | 8 731 | 12 641 | 2,4 | 0,2 | 5,0 | 13,0 | 0,0 | 168,6 |
| 11 934 | 29 228 | 34 138 | 10,6 | 3,0 | 10,4 | 10,3 | 0,0 | 174,0 |
| 6 504 | 8 984 | 10 985 | 4,0 | 1,1 | 1,3 | 10,8 | 0,0 | 172,4 |
| 10 480 | 13 670 | 20 516 | 33,4 | 0,3 | 4,4 | 8,8 | 0,0 | 175,9 |

**Průměrná hrubá měsíční mzda, placená doba
podle podskupin zaměstnání KZAM-R**

kraj: Jihomoravský

| Podskupiny zaměstnání KZAM-R | Počet zaměstnanců přepočtený podle placených měsíců | Průměr |
|---|--|--------|
| | | Kč/měs |
| 7412 Zpracovatelé pekárenských a cukrářských výrobků | 323 | 11 437 |
| 7419 Ostatní zpracovatelé - výrobci potravinářských výrobků jinde neuvedení | 84 | 11 922 |
| 7421 Impregnační a úpraváři dřeva | 158 | 11 727 |
| 7422 Umělečtí truhláři, řezbáři, výrobci a opraváři výrobků ze dřeva vč. opravářů | 450 | 13 368 |
| 7423 Seřizovači a seřizovači-obsluhovači dřevoobráběcích strojů | 29 | 13 203 |
| 7431 Kvalifikovaní dělníci připravující přírodní vlákno pro další zpracování | 16 | 12 632 |
| 7432 Přádlači, ruční tkalci, pletaři a jiní výrobci ručně vyráběných tkanin | 84 | 15 326 |
| 7433 Dámští a pánští krejčí a kloboučníci včetně opravářů oděvů | 285 | 13 773 |
| 7435 Modeláři a střihači textilu, kůží a podobných materiálů | 16 | 12 724 |
| 7436 Švadleny, vyšivači a pracovníci v příbuzných oborech | 519 | 10 539 |
| 7437 Čalouníci a pracovníci v příbuzných oborech (včetně autočalouníků) | 159 | 13 103 |
| 7439 Ostatní dělníci při výrobě textilu, oděvů a výrobků z kůží, kožešin | 142 | 12 931 |
| 7442 Obuvníci, včetně opravářů obuvi (kromě strojních obuvníků) | 11 | 18 133 |
| 8111 Obsluha důlního zařízení a razicích štítů | 104 | 20 480 |
| 8122 Obsluha zařízení ve slévárenství (taviči, slévači) | 584 | 18 017 |
| 8123 Obsluha zařízení na tepelné zpracování kovů | 44 | 15 913 |
| 8131 Obsluha pecí na výrobu skla a keramiky | 247 | 18 822 |
| 8139 Obsluha ostatních zařízení na výrobu skla a keramiky | 219 | 16 768 |
| 8141 Obsluha pily a jiného zařízení na zpracování dřeva | 309 | 12 377 |
| 8149 Obsluha ostatních zařízení na zpracování dřeva a v papírnách jinde neuvedená | 294 | 12 855 |
| 8159 Obsluha ostatních zařízení při chemické výrobě jinde neuvedená | 150 | 13 563 |
| 8161 Obsluha zařízení při výrobě a rozvodu elektřiny | 97 | 22 218 |
| 8162 Obsluha parních turbín, ohřivačů a motorů | 231 | 15 813 |
| 8163 Obsluha zařízení při úpravě, čištění a rozvodu vody | 434 | 15 113 |
| 8171 Obsluha automatických nebo poloautomatických montážních linek | 63 | 11 225 |
| 8211 Obsluha automatických nebo poloautomatických obráběcích strojů (kromě 722) | 489 | 20 913 |
| 8212 Obsluha strojů na výrobu maltovin, vápna, cementu, prefabrikátů | 131 | 20 316 |
| 8221 Obsluha strojů při farmaceutické výrobě | 82 | 19 364 |
| 8223 Obsluha strojů při konečné úpravě a nanášení ochranných povlaků | 74 | 13 954 |
| 8231 Obsluha strojů na výrobu pryžových výrobků (např. obuvi, pneumatik) | 791 | 13 216 |
| 8232 Obsluha strojů na výrobu plastových výrobků (vč. laminování) | 208 | 16 521 |
| 8251 Obsluha tiskárenských strojů | 105 | 33 693 |
| 8254 Obsluha kopírovacích strojů | 22 | 11 632 |
| 8261 Obsluha strojů na úpravu vláken, dopřádání a navíjení příze | 464 | 14 040 |
| 8262 Obsluha tkacích a pletacích strojů | 217 | 15 192 |
| 8263 Obsluha šicích a vyšívacích strojů | 174 | 11 780 |
| 8264 Obsluha strojů na bělení, barvení, čištění, praní, žehlení textilu | 336 | 12 872 |
| 8269 Obsluha ostatních strojů na výrobu textilních, kožešinových a kožených výrobků | 564 | 14 488 |
| 8273 Obsluha strojů na mletí zrn a koření | 137 | 15 359 |
| 8274 Obsluha strojů na zpracování mouky, výrobu pečiva, čokolády a cukrovinek | 239 | 15 986 |
| 8275 Obsluha strojů na zpracování ovoce, zeleniny a ořechů | 14 | 14 524 |
| 8281 Montážní dělníci montující mechanická zařízení (stroje, vozidla) | 260 | 19 168 |

Průměrná hrubá měsíční mzda, placená doba
podle podskupin zaměstnání KZAM-R

kraj: Jihomoravský

| Diferenciace | | | Složky hrubé mzdy | | | | | Placená doba |
|--------------|---------------|----------|--------------------|----------------------|-------------------|---------|----------------------|--------------|
| | | | příplatky a odměny | příplatky za přesčas | příplatky ostatní | náhrady | odměny za pohotovost | |
| 1. decil | medián | 9. decil | | | | | | |
| Kč/měs | Kč/měs | Kč/měs | % | % | % | % | % | hod/měs |
| 8 531 | 11 279 | 14 129 | 11,9 | 2,0 | 12,0 | 9,5 | 0,0 | 179,8 |
| 8 669 | 11 893 | 15 278 | 13,6 | 1,2 | 5,8 | 11,0 | 0,1 | 176,9 |
| 9 129 | 11 322 | 14 897 | 11,4 | 1,2 | 0,9 | 10,6 | 0,0 | 174,7 |
| 9 510 | 12 799 | 18 073 | 19,1 | 2,7 | 5,4 | 10,6 | 0,0 | 177,2 |
| 10 773 | 13 034 | 16 400 | 11,5 | 1,6 | 18,1 | 10,7 | 0,0 | 170,9 |
| 8 484 | 13 169 | 14 948 | 8,4 | 1,2 | 6,5 | 10,6 | 0,0 | 173,0 |
| 11 551 | 15 437 | 18 821 | 8,7 | 1,2 | 12,7 | 11,3 | 0,0 | 171,3 |
| 10 199 | 13 643 | 17 750 | 13,3 | 0,6 | 0,5 | 10,9 | 0,0 | 167,1 |
| 9 807 | 11 627 | 15 833 | 12,5 | 0,3 | 0,2 | 9,9 | 0,0 | 168,3 |
| 7 941 | 9 846 | 14 851 | 9,9 | 0,5 | 3,0 | 11,5 | 0,0 | 165,3 |
| 10 567 | 12 726 | 16 544 | 20,6 | 1,1 | 6,0 | 11,2 | 0,0 | 168,3 |
| 10 921 | 13 101 | 14 233 | 15,5 | 0,6 | 12,2 | 10,2 | 0,0 | 168,2 |
| 13 058 | 18 357 | 23 404 | 20,2 | 0,0 | 0,2 | 9,1 | 0,0 | 172,6 |
| 16 297 | 20 174 | 25 805 | 23,9 | 2,7 | 5,6 | 11,9 | 0,2 | 174,2 |
| 12 720 | 17 546 | 24 034 | 22,2 | 1,7 | 3,0 | 11,9 | 0,0 | 179,2 |
| 12 437 | 15 786 | 19 498 | 16,1 | 1,9 | 10,1 | 12,1 | 0,0 | 171,7 |
| 11 207 | 18 920 | 27 317 | 20,2 | 0,8 | 12,8 | 11,5 | 0,0 | 166,2 |
| 10 121 | 17 469 | 22 343 | 21,8 | 0,6 | 12,3 | 11,7 | 0,0 | 166,5 |
| 9 815 | 11 540 | 15 604 | 18,7 | 1,1 | 8,0 | 12,1 | 0,0 | 170,3 |
| 9 947 | 12 156 | 16 302 | 17,0 | 3,1 | 9,2 | 9,8 | 0,0 | 175,4 |
| 9 337 | 11 676 | 20 013 | 18,5 | 1,4 | 6,0 | 9,3 | 0,0 | 173,9 |
| 16 632 | 21 673 | 28 831 | 11,1 | 0,6 | 22,3 | 9,8 | 0,2 | 158,6 |
| 9 163 | 15 002 | 23 573 | 13,9 | 1,7 | 13,7 | 10,0 | 0,1 | 175,4 |
| 10 875 | 14 791 | 19 499 | 18,1 | 1,0 | 8,2 | 10,1 | 0,4 | 171,4 |
| 8 809 | 10 051 | 16 407 | 10,3 | 1,0 | 6,6 | 10,4 | 0,0 | 169,3 |
| 12 367 | 21 539 | 28 651 | 13,8 | 3,3 | 7,6 | 10,9 | 0,0 | 176,2 |
| 12 463 | 20 756 | 27 627 | 11,8 | 1,5 | 5,9 | 12,4 | 0,1 | 176,1 |
| 13 690 | 19 294 | 24 263 | 13,0 | 0,9 | 7,2 | 12,6 | 0,0 | 168,4 |
| 10 313 | 12 740 | 17 825 | 10,1 | 0,9 | 10,4 | 13,2 | 0,0 | 165,1 |
| 11 235 | 12 910 | 15 763 | 11,4 | 2,0 | 5,7 | 13,0 | 0,0 | 169,8 |
| 10 851 | 16 192 | 21 981 | 19,3 | 1,3 | 7,2 | 10,7 | 0,0 | 172,7 |
| 20 013 | 28 413 | 56 669 | 9,9 | 5,6 | 15,6 | 9,4 | 0,0 | 182,4 |
| 9 033 | 11 530 | 14 357 | 14,6 | 0,0 | 1,7 | 11,0 | 0,0 | 162,0 |
| 11 966 | 14 143 | 15 817 | 14,8 | 0,7 | 15,0 | 8,6 | 0,0 | 167,5 |
| 11 807 | 15 118 | 18 260 | 13,9 | 0,5 | 12,5 | 10,1 | 0,0 | 166,7 |
| 9 237 | 11 388 | 15 021 | 14,1 | 0,8 | 3,4 | 11,9 | 0,0 | 166,3 |
| 8 916 | 13 173 | 16 902 | 11,1 | 1,0 | 9,8 | 11,1 | 0,0 | 167,7 |
| 10 751 | 14 488 | 18 099 | 10,1 | 0,3 | 18,7 | 11,3 | 0,0 | 164,1 |
| 10 503 | 15 332 | 19 870 | 14,7 | 2,3 | 4,3 | 12,1 | 0,1 | 182,1 |
| 12 586 | 15 402 | 19 883 | 18,2 | 2,4 | 15,8 | 8,0 | 0,0 | 179,9 |
| 12 544 | 14 428 | 16 854 | 18,4 | 0,3 | 7,8 | 9,9 | 0,0 | 185,6 |
| 12 055 | 16 336 | 25 576 | 21,6 | 2,6 | 1,8 | 11,4 | 0,0 | 176,7 |

**Průměrná hrubá měsíční mzda, placená doba
podle podskupin zaměstnání KZAM-R**

kraj: Jihomoravský

| Podskupiny zaměstnání KZAM-R | Počet zaměstnanců přepočtený podle placených měsíců | Průměr |
|--|--|--------|
| | | Kč/měs |
| 8282 Montážní dělníci montující elektrická zařízení | 1 349 | 16 754 |
| 8283 Montážní dělníci montující elektronická zařízení | 56 | 18 158 |
| 8284 Montážní dělníci montující výrobky z kovů, pryže a plastů | 92 | 15 064 |
| 8287 Montážní dělníci montující výrobky z kombinovaných materiálů | 53 | 19 275 |
| 8290 Obsluha jiných stacionárních zařízení a ostatní montážní dělníci | 91 | 13 329 |
| 8311 Strojvedoucí | 556 | 23 535 |
| 8313 Dělníci zabezpečující sestavování vlaků (brzdaři, výhybkáři) | 755 | 18 000 |
| 8321 Řidiči osobních a malých dodávkových automobilů, taxikáři | 121 | 17 329 |
| 8323 Řidiči autobusů, trolejbusů a tramvají | 1 444 | 20 995 |
| 8324 Řidiči nákladních automobilů a tahačů | 1 310 | 15 936 |
| 8326 Řidiči speciálních vozidel | 263 | 17 301 |
| 8331 Obsluha zemědělských a lesních strojů | 616 | 14 646 |
| 8332 Obsluha zemních a příbuzných strojů | 290 | 18 200 |
| 8333 Obsluha jeřábů, zdvihacích a podobných manipulačních zařízení | 337 | 13 438 |
| 8334 Obsluha vysokozdvíhacích a ostatních motorových vozíků | 509 | 14 687 |
| 9132 Pomocníci a uklízeči v kancelářích, hotelích, nemocnicích a jiných zařízeních | 1 126 | 9 635 |
| 9141 Domovníci, správci domu | 44 | 12 872 |
| 9151 Poslíčci, nosiči zavazadel a doručovatelé | 14 | 10 589 |
| 9152 Vrátní, hlídači, uváděči a šatnářky | 472 | 10 366 |
| 9161 Sběrači odpadků, popeláři | 217 | 12 515 |
| 9162 Metaři, čističi záchodků, žump, kanálů a podobných zařízení | 72 | 12 745 |
| 9169 Ostatní pracovníci v příbuzných oborech jinde neuvedení | 16 | 11 907 |
| 9211 Pomocní a nekvalifikovaní dělníci v zemědělství | 96 | 11 348 |
| 9312 Pomocní a nekvalifikovaní dělníci na stavbách a údržbě silnic, přehrad | 90 | 13 989 |
| 9313 Pomocní a nekvalifikovaní dělníci na stavbách budov | 30 | 12 390 |
| 9321 Pomocní a nekvalifikovaní montážní a manipulační dělníci | 647 | 13 551 |
| 9322 Ruční baliči a pytlovači | 78 | 14 575 |
| 9323 Dělníci nádvorní skupiny (pomocní montéři) | 244 | 14 376 |
| 9333 Vazači a nosiči břemen, přístavní dělníci (dokaři) | 69 | 13 001 |
| 9339 Pomocní a nekvalifikovaní pracovníci v dopravě, ve skladech, v telekomunikacích | 1 148 | 12 799 |

Průměrná hrubá měsíční mzda, placená doba
podle podskupin zaměstnání KZAM-R

kraj: Jihomoravský

| Diferenciace | | | Složky hrubé mzdy | | | | | Placená doba |
|--------------|---------------|----------|-------------------|----------------------|-------------------|---------|----------------------|--------------|
| | | | prémie a odměny | příplatky za přesčas | příplatky ostatní | náhrady | odměny za pohotovost | |
| 1. decil | medián | 9. decil | | | | | | |
| Kč/měs | Kč/měs | Kč/měs | % | % | % | % | % | hod/měs |
| 13 357 | 15 335 | 23 828 | 18,5 | 2,0 | 10,9 | 9,3 | 0,0 | 174,4 |
| 14 108 | 17 253 | 21 974 | 1,7 | 1,8 | 1,0 | 8,8 | 0,3 | 183,4 |
| 9 079 | 14 523 | 23 318 | 16,5 | 1,8 | 7,6 | 11,8 | 0,0 | 168,6 |
| 16 583 | 19 025 | 23 758 | 17,4 | 0,5 | 9,5 | 13,9 | 0,9 | 163,9 |
| 10 069 | 12 836 | 16 523 | 12,6 | 0,6 | 6,8 | 11,2 | 0,0 | 168,0 |
| 21 459 | 23 504 | 26 016 | 12,3 | 1,6 | 19,0 | 12,0 | 0,2 | 173,8 |
| 15 737 | 17 947 | 20 424 | 6,3 | 2,4 | 18,7 | 11,1 | 0,4 | 178,4 |
| 11 329 | 16 178 | 24 153 | 17,6 | 1,4 | 3,3 | 10,3 | 0,0 | 177,0 |
| 15 342 | 21 742 | 25 459 | 11,5 | 0,6 | 22,0 | 8,9 | 0,0 | 194,0 |
| 11 350 | 15 938 | 20 133 | 15,7 | 2,2 | 5,0 | 10,3 | 0,2 | 187,2 |
| 13 249 | 16 604 | 22 514 | 15,7 | 1,8 | 5,4 | 11,4 | 0,9 | 182,6 |
| 11 157 | 14 533 | 18 252 | 12,8 | 2,5 | 3,0 | 12,5 | 0,1 | 194,6 |
| 13 284 | 17 460 | 22 978 | 16,5 | 1,6 | 3,4 | 12,7 | 0,5 | 188,3 |
| 9 294 | 12 888 | 18 629 | 18,4 | 1,5 | 5,4 | 11,8 | 0,1 | 174,6 |
| 9 850 | 14 293 | 19 802 | 19,4 | 1,6 | 6,0 | 10,3 | 0,0 | 172,7 |
| 6 805 | 9 256 | 13 180 | 11,6 | 0,2 | 4,9 | 9,7 | 0,0 | 166,8 |
| 8 191 | 11 500 | 17 078 | 14,7 | 0,2 | 5,5 | 8,9 | 0,1 | 171,6 |
| 7 318 | 10 810 | 13 711 | 8,5 | 0,7 | 11,2 | 12,6 | 0,0 | 165,6 |
| 7 215 | 9 940 | 13 311 | 9,0 | 1,0 | 14,0 | 9,1 | 0,0 | 174,7 |
| 9 989 | 12 525 | 15 043 | 15,1 | 1,7 | 6,9 | 10,2 | 0,1 | 183,5 |
| 8 963 | 11 296 | 18 258 | 19,1 | 1,0 | 8,6 | 11,0 | 1,9 | 170,1 |
| 9 901 | 12 507 | 13 757 | 27,3 | 1,4 | 0,3 | 9,7 | 0,0 | 181,9 |
| 8 219 | 10 925 | 15 198 | 11,9 | 2,0 | 3,9 | 11,5 | 0,1 | 185,5 |
| 9 896 | 13 533 | 19 077 | 21,5 | 1,1 | 3,3 | 10,4 | 0,4 | 177,8 |
| 8 008 | 12 790 | 17 534 | 5,8 | 0,2 | 0,3 | 11,8 | 0,0 | 177,9 |
| 9 133 | 13 012 | 19 166 | 14,1 | 2,0 | 9,1 | 10,8 | 0,0 | 171,1 |
| 10 461 | 14 343 | 19 529 | 18,6 | 1,7 | 7,6 | 11,7 | 0,0 | 175,4 |
| 12 043 | 14 293 | 16 709 | 14,5 | 0,1 | 3,1 | 8,6 | 0,0 | 169,2 |
| 9 918 | 12 565 | 16 937 | 16,4 | 2,6 | 3,2 | 10,1 | 0,0 | 184,5 |
| 8 462 | 12 518 | 17 058 | 14,2 | 1,3 | 5,6 | 11,5 | 0,3 | 170,3 |

**Průměrná měsíční odpracovaná a neodpracovaná doba zaměstnanců
podle podskupin zaměstnání KZAM-R**

kraj: Jihomoravský

| Podskupiny zaměstnání KZAM-R | Počet zaměstnanců přečtený podle eviden. měsíců | Odpracovaná doba | | Neodpracovaná doba | | |
|--|---|---------------------|-------------------|-----------------------|---------|----------|
| | | celkem | z toho přesčas | celkem | z toho | |
| | | | | | nemoc | dovolená |
| | | hod/měs | hod/měs | dnů/měs | dnů/měs | dnů/měs |
| 1210 Ředitelé a prezidenti velkých organizací, podniků | 229 | 152,3 | 0,2 | 2,3 | 0,1 | 1,9 |
| 1221 Ved. pracovníci v zemědělství, lesnictví, rybář. a mysliv. | 178 | 154,1 | 1,0 | 2,3 | 0,3 | 1,9 |
| 1222 Vedoucí pracovníci v průmyslu (ve výrobě) | 406 | 148,0 | 1,6 | 2,6 | 0,4 | 1,9 |
| 1223 Vedoucí pracovníci ve stavebnictví a zeměměřičtví | 172 | 155,1 | 0,2 | 2,2 | 0,2 | 1,9 |
| 1224 Vedoucí pracovníci ve velkoobchodě a v maloobchodě | 543 | 150,5 | 1,1 | 2,6 | 0,5 | 1,2 |
| 1225 Vedoucí pracovníci v restauracích a hotelích | 10 | 155,1 | 0,7 | 2,5 | 0,2 | 1,9 |
| 1226 Ved. pracovníci v dopr., skladování, telekom. a na pošt. úř. | 360 | 138,6 | 1,2 | 3,3 | 0,6 | 2,3 |
| 1227 Ved. prac. v organ.zaměřených na poskytování obch.služ. | 152 | 146,0 | 0,4 | 2,7 | 0,4 | 2,0 |
| 1228 Ved.prac. v pečovatel., úklidových a podobných službách | 28 | 152,9 | 0,1 | 2,1 | 0,3 | 1,8 |
| 1229 Ved. pracovních dílčích celků jinde neuved. (kult.,zdrav.) | 70 | 148,1 | 0,9 | 2,7 | 0,3 | 2,1 |
| 1231 Vedoucí pracovníci finančních a hospodářských útvarů | 476 | 148,1 | 0,3 | 2,6 | 0,3 | 2,0 |
| 1232 Ved. prac. personálních útvarů a útvarů průmysl. vztahů | 97 | 148,7 | 0,4 | 2,5 | 0,2 | 2,1 |
| 1233 Vedoucí pracovníci odbytových útvarů (vč. průzkumu trhu) | 264 | 149,1 | 0,2 | 2,5 | 0,2 | 2,0 |
| 1234 Ved. prac. reklamních útvarů a útvarů pro styk s veřejností | 35 | 148,3 | 0,7 | 2,8 | 0,3 | 1,8 |
| 1235 Vedoucí pracovníci zásobovacích útvarů | 135 | 149,8 | 1,5 | 2,6 | 0,5 | 1,8 |
| 1236 Vedoucí pracovníci výpočetních útvarů | 61 | 144,9 | 0,3 | 2,6 | 0,3 | 2,1 |
| 1237 Vedoucí pracovníci výzkumných a vývojových útvarů | 109 | 149,1 | 0,2 | 2,3 | 0,2 | 1,9 |
| 1239 Vedoucí pracovníci ostatních útvarů jinde neuvedení | 402 | 146,3 | 2,0 | 2,8 | 0,3 | 2,1 |
| 1311 Vedoucí, ředitelé v zemědělství, lesnictví, rybářství | 43 | 155,8 | 0,0 | 2,3 | 0,1 | 2,2 |
| 1312 Vedoucí, ředitelé v průmyslu (ve výrobě) | 133 | 148,9 | 0,2 | 2,5 | 0,3 | 1,9 |
| 1313 Vedoucí, ředitelé ve stavebnictví a zeměměřičtví | 61 | 156,1 | 0,1 | 2,3 | 0,4 | 1,8 |
| 1314 Vedoucí, ředitelé ve velkoobchodu a maloobchodu | 70 | 156,6 | 0,6 | 2,2 | 0,3 | 1,7 |
| 1315 Vedoucí, ředitelé v restauracích a hotelích | 36 | 154,3 | 0,2 | 2,4 | 0,3 | 1,7 |
| 1316 Vedoucí v dopravě, sklad., telekomun. a na pošt. úřadech | 89 | 144,3 | 0,7 | 3,0 | 0,4 | 2,0 |
| 1317 Ved., ředitelé v podnicích poskytujících obchodní služby | 50 | 144,0 | 0,0 | 3,2 | 1,1 | 2,0 |
| 1319 Vedoucí, ředitelé malých organizací ostatní (kult.,zdrav.) | 32 | 148,9 | 0,0 | 2,7 | 0,5 | 1,8 |
| 2111 Fyzikové a astronomové | 20 | 155,5 | 0,0 | 2,2 | 0,1 | 1,8 |
| 2113 Chemici | 128 | 143,0 | 0,2 | 3,3 | 0,7 | 2,2 |
| 2114 Geologové, geofyzici, geodeti, hydrologové apod. | 44 | 153,1 | 0,0 | 2,3 | 0,2 | 1,9 |
| 2119 Ostatní vědci a odborníci v příbuz. oborech jinde neuved. | 53 | 149,4 | 1,7 | 2,3 | 0,1 | 1,8 |
| 2131 Projektanti a analytici výpočetních systémů | 94 | 148,8 | 0,2 | 2,4 | 0,4 | 1,9 |
| 2132 Programátoři | 146 | 150,6 | 2,0 | 2,6 | 0,3 | 2,0 |
| 2139 Ostatní odborníci zabývající se výp. tech. jinde neuvedení | 383 | 152,3 | 0,4 | 2,3 | 0,3 | 1,8 |
| 2141 Hlavní architekti, architekti a plánovači měst, urbanisté | 14 | 156,8 | 3,7 | 2,5 | 0,4 | 1,9 |
| 2142 Projektanti staveb a areálů, stavební inženýři | 525 | 151,4 | 1,3 | 2,6 | 0,4 | 2,0 |
| 2143 Projektanti elektrotechnických zařízení, elektroinženýři | 303 | 147,4 | 2,1 | 2,8 | 0,4 | 2,0 |
| 2144 Projektanti elektronických syst. a telekomunikačních sítí | 118 | 144,9 | 0,5 | 2,9 | 0,3 | 2,2 |
| 2145 Projektanti a konstruktéři strojních zaříz., strojní inženýři | 499 | 147,8 | 2,5 | 2,6 | 0,4 | 2,0 |
| 2146 Chemičtí inženýři, technologové | 65 | 153,4 | 3,7 | 2,4 | 0,3 | 1,8 |
| 2147 Důlní a hutní inženýři, technologové, metalurgové | 13 | 149,2 | 2,6 | 2,7 | 0,0 | 2,2 |
| 2149 Ostatní architekti, projektanti, konstrukt.a techn.inženýři | 158 | 146,7 | 0,5 | 2,8 | 0,3 | 2,2 |
| 2211 Bakteriologové, biologové, ekologové, zoologové | 86 | 148,7 | 0,0 | 2,3 | 0,9 | 1,2 |

**Průměrná měsíční odpracovaná a neodpracovaná doba zaměstnanců
podle podskupin zaměstnání KZAM-R**

kraj: Jihomoravský

| Podskupiny zaměstnání KZAM-R | Počet zaměstnanců přečtený podle eviden. měsíců | Odpracovaná doba | | Neodpracovaná doba | | |
|--|---|---------------------|-------------------|-----------------------|---------|----------|
| | | celkem | z toho přesčas | celkem | z toho | |
| | | | | | nemoc | dovolená |
| | | hod/měs | hod/měs | dnů/měs | dnů/měs | dnů/měs |
| 2212 Farmakologové, anatomové, biochemici, fyziolog., patolog. | 23 | 155,0 | 0,4 | 2,1 | 0,1 | 1,7 |
| 2213 Agronomové, šlechtitelé a odborníci v příbuzných oborech | 60 | 153,9 | 0,6 | 2,6 | 0,4 | 2,0 |
| 2221 Lékaři, ordináři (kromě zubních lékařů) | 22 | 136,0 | 0,0 | 2,8 | 0,8 | 2,0 |
| 2223 Veterinární lékaři | 26 | 152,3 | 0,6 | 2,6 | 0,4 | 2,2 |
| 2224 Farmaceuti, magistři v lékárně, lékárníci | 10 | 144,8 | 0,0 | 2,9 | 0,1 | 2,1 |
| 2311 Vědeckopedagogičtí pracovníci | 1 455 | 145,9 | 0,0 | 3,5 | 0,3 | 2,7 |
| 2411 Odborní pracov. na úseku účetnictví, financí, daní, apod. | 339 | 147,8 | 0,7 | 2,6 | 0,4 | 1,9 |
| 2412 Odbor. pracovníci na úseku zaměstnaneckých, pers. věcí | 75 | 146,4 | 0,6 | 2,8 | 0,4 | 2,2 |
| 2413 Odborní pracovníci v bankovníctví a pojišťovnictví | 770 | 142,4 | 0,3 | 3,2 | 0,8 | 2,1 |
| 2419 Ostatní odborní pracovníci v oblasti podnikání | 239 | 146,1 | 0,1 | 2,7 | 0,3 | 2,1 |
| 2421 Právníci, právní poradci (mimo advokacie a soudnictví) | 101 | 145,7 | 0,0 | 3,0 | 0,7 | 2,0 |
| 2432 Odborní pracovníci knihoven (kromě řadových) | 10 | 151,6 | 0,0 | 2,3 | 0,5 | 1,7 |
| 2433 Odborní pracovníci v informacích (např. vti) | 23 | 156,9 | 2,2 | 1,7 | 0,5 | 0,8 |
| 2441 Ekonomové - vědečtí pracovníci, specialisté, experti | 223 | 148,4 | 1,0 | 2,8 | 0,5 | 2,0 |
| 2451 Spisovatelé, autoři, kritikové, novináři, redaktori | 89 | 150,7 | 0,0 | 2,6 | 0,4 | 2,0 |
| 2470 Odborní administrativní pracovníci jinde neuvedení | 196 | 150,8 | 0,6 | 2,7 | 0,6 | 1,7 |
| 3111 Technici ve fyzikálních a příbuzných oborech | 65 | 146,0 | 2,4 | 3,0 | 0,5 | 2,1 |
| 3112 Stavební technici | 822 | 150,9 | 0,9 | 2,7 | 0,5 | 1,9 |
| 3113 Elektrotechnici | 1 147 | 143,3 | 2,6 | 3,1 | 0,5 | 2,1 |
| 3114 Elektronici a technici v radiokomunikacích a telekomunik. | 159 | 152,7 | 4,7 | 2,5 | 0,4 | 1,8 |
| 3115 Strojírenští technici | 1 083 | 146,3 | 3,5 | 2,8 | 0,6 | 2,0 |
| 3116 Chemičtí technici | 243 | 144,5 | 2,7 | 3,1 | 0,5 | 2,1 |
| 3117 Důlní a hutní technici | 80 | 151,6 | 6,0 | 2,8 | 0,4 | 2,3 |
| 3118 Technici v kartografii, kresliči a zeměměřiči | 339 | 146,5 | 1,2 | 2,8 | 0,7 | 2,0 |
| 3119 Ostatní techničtí pracovníci jinde neuvedení | 1 699 | 149,2 | 3,1 | 2,7 | 0,5 | 1,9 |
| 3121 Poradci ve výpočetní technice | 107 | 144,9 | 0,8 | 3,0 | 0,6 | 2,0 |
| 3122 Operátoři a obsluha výpočetní techniky | 169 | 145,9 | 1,1 | 3,0 | 0,5 | 2,0 |
| 3123 Operátoři průmyslových robotů, nc strojů | 20 | 144,3 | 6,9 | 3,8 | 1,2 | 2,5 |
| 3129 Ostatní technici ve výpočetní technice jinde neuvedení | 84 | 150,0 | 0,0 | 2,6 | 0,5 | 1,7 |
| 3132 Obsluha zařiz. pro záznam zvuku, obrazu, operátoři kamery | 68 | 145,7 | 0,1 | 3,0 | 0,4 | 2,0 |
| 3139 Obsluha ost. optických a elektronických zařiz. jinde neuv. | 327 | 151,5 | 5,9 | 2,9 | 1,3 | 1,6 |
| 3151 Kolaudační technici a technici protipožární ochrany | 29 | 143,6 | 1,5 | 3,2 | 0,8 | 2,3 |
| 3152 Bezpečnostní tech. a tech. pro kontrolu zdravotní nezávad. | 321 | 148,9 | 2,0 | 2,9 | 0,5 | 2,1 |
| 3160 Technici železničního provozu | 782 | 148,5 | 11,2 | 3,7 | 0,5 | 2,9 |
| 3211 Technici a laboranti v oblasti biologie a v příbuz. oborech | 178 | 149,8 | 1,7 | 2,9 | 0,8 | 2,0 |
| 3212 Technici v agronomii, v lesnictví a v zemědělství | 507 | 150,5 | 0,8 | 2,8 | 0,6 | 2,0 |
| 3411 Zprostředkovatelé finanč. transakcí, obchodu s cen. papíry | 67 | 147,6 | 0,1 | 2,7 | 0,6 | 2,0 |
| 3415 Obchodní cestující, prof. poradci v obchodě, obch. zástupci | 382 | 151,4 | 0,6 | 2,5 | 0,4 | 1,9 |
| 3416 Nákupčí | 418 | 144,1 | 0,8 | 2,9 | 0,5 | 2,0 |
| 3417 Odhadci a zbožíznalci | 13 | 144,6 | 0,0 | 3,1 | 1,2 | 1,7 |
| 3419 Ostatní pracovníci - obchodní zprostředkovatelé jinde n. | 24 | 148,1 | 0,4 | 2,6 | 0,3 | 2,0 |
| 3421 Obchodní agenti | 823 | 147,9 | 0,2 | 2,8 | 0,5 | 1,9 |

**Průměrná měsíční odpracovaná a neodpracovaná doba zaměstnanců
podle podskupin zaměstnání KZAM-R**

kraj: Jihomoravský

| Podskupiny zaměstnání KZAM-R | Počet zaměstnanců přečtený podle eviden. měsíců | Odpracovaná doba | | Neodpracovaná doba | | |
|--|---|---------------------|-------------------|-----------------------|---------|----------|
| | | celkem | z toho přesčas | celkem | z toho | |
| | | | | | nemoc | dovolená |
| | | hod/měs | hod/měs | dnů/měs | dnů/měs | dnů/měs |
| 3422 Odbytoví a přepravní agenti | 554 | 147,4 | 3,5 | 3,2 | 0,6 | 2,3 |
| 3429 Ostatní obchodní agenti a makléři jinde neuvedení | 11 | 149,2 | 3,2 | 2,6 | 0,3 | 2,0 |
| 3431 Odborné sekretářky, sekretáři | 305 | 148,2 | 0,8 | 3,0 | 0,6 | 2,0 |
| 3433 Prac. v oblasti účetnictví, fakturace, rozpočet., kalkulace | 1 969 | 148,2 | 0,5 | 2,8 | 0,5 | 1,9 |
| 3434 Pracovníci v oblasti statistiky a matematiky | 31 | 143,8 | 0,1 | 3,0 | 0,9 | 1,8 |
| 3435 Pracovníci v oblasti práce a mezd (kromě účetních) | 120 | 145,2 | 0,6 | 3,1 | 0,8 | 2,0 |
| 3436 Referenti osobních oddělení | 196 | 145,3 | 0,2 | 2,9 | 0,5 | 2,0 |
| 3439 Ostatní odborní administrativní pracovníci jinde neuvedení | 1 117 | 143,6 | 1,0 | 3,2 | 0,8 | 2,0 |
| 3441 Celní pracovníci | 42 | 143,0 | 2,0 | 3,5 | 1,3 | 2,1 |
| 3449 Ostatní celní a daňoví pracovníci a prac. v příb. oborech | 90 | 146,4 | 1,4 | 2,9 | 0,8 | 2,0 |
| 3471 Aranžéři, průmysloví a komerční návrháři, bytoví architekti | 14 | 139,4 | 5,8 | 4,0 | 1,4 | 2,1 |
| 4112 Kancelářští pracovníci a obsluha zařiz. na zpracování textu | 65 | 141,0 | 0,9 | 3,3 | 1,1 | 2,0 |
| 4113 Pracovníci přípravy dat výpočetní techniky | 166 | 143,9 | 0,6 | 3,1 | 1,0 | 1,9 |
| 4115 Sekretářky, sekretáři | 627 | 148,0 | 0,4 | 2,8 | 0,7 | 1,8 |
| 4121 Nižší účetní | 343 | 151,1 | 0,6 | 2,9 | 0,9 | 1,7 |
| 4123 Nižší finanční, daňoví úředníci a úředníci v příb. oborech | 27 | 142,0 | 0,2 | 3,5 | 0,9 | 2,1 |
| 4131 Úředníci ve skladech | 778 | 147,2 | 4,3 | 3,3 | 1,0 | 2,0 |
| 4132 Úředníci ve výrobě (např. výrobní plánovači) | 168 | 141,8 | 1,8 | 3,0 | 0,8 | 2,0 |
| 4133 Úředníci v dopravě a v přepravě (dispečeri, kontr. apod.) | 409 | 145,2 | 6,2 | 3,8 | 1,1 | 2,4 |
| 4141 Řadoví knihovníci, archiváři, evidenční pracovníci | 113 | 148,3 | 0,3 | 2,9 | 0,8 | 1,7 |
| 4142 Poštovní doručovatelé, úředníci v třídárnách | 1 125 | 129,8 | 3,2 | 4,6 | 1,6 | 2,3 |
| 4190 Nižší pracovníci jinde neuvedení ostatní | 172 | 143,4 | 0,5 | 3,0 | 0,9 | 1,8 |
| 4211 Pokladníci (v bankách, pojišťov., spořitelnách, na poště) | 167 | 139,2 | 0,5 | 3,4 | 0,9 | 2,0 |
| 4212 Úředníci na přepážkách a směnárníci | 741 | 133,5 | 0,8 | 3,8 | 1,1 | 2,1 |
| 4213 Pokladníci v obchodě, společném stravování apod. | 595 | 144,8 | 1,0 | 3,3 | 1,4 | 1,2 |
| 4214 Prodavači vstupenek, jízdenek apod. | 172 | 149,0 | 7,8 | 4,2 | 0,8 | 3,2 |
| 4219 Ostatní pokladníci a pracovníci v příb. oborech jinde neu. | 16 | 139,6 | 0,0 | 4,0 | 1,1 | 2,3 |
| 4222 Recepční | 83 | 147,2 | 1,3 | 2,7 | 0,7 | 1,7 |
| 4223 Telefonisté | 40 | 139,6 | 0,4 | 3,6 | 1,2 | 2,1 |
| 4224 Informátoři | 35 | 146,3 | 11,0 | 4,9 | 1,6 | 3,2 |
| 5112 Vlakové četky, vlakové čety, průvodčí (vč. palub. průvodčí) | 351 | 144,9 | 15,4 | 4,9 | 1,4 | 3,0 |
| 5121 Pracovníci dohlížející nad obsluh. personálem, hospodyně | 47 | 151,9 | 3,4 | 2,9 | 0,7 | 2,0 |
| 5122 Kuchaři | 423 | 144,0 | 1,0 | 3,6 | 1,4 | 1,6 |
| 5123 Číšníci, servírky | 135 | 148,3 | 0,5 | 3,1 | 1,5 | 1,6 |
| 5149 Ostatní pracovníci zajišťující osobní služby jinde neuved. | 13 | 143,4 | 5,2 | 3,9 | 1,9 | 1,8 |
| 5161 Hasiči, požárníci | 81 | 150,0 | 10,8 | 3,1 | 0,6 | 2,3 |
| 5169 Ostatní pracovníci ochrany a ostrahy jinde neuvedení | 258 | 151,2 | 11,2 | 3,2 | 1,1 | 1,8 |
| 5211 Prodavači v obchodech | 1 352 | 147,5 | 2,0 | 3,0 | 1,2 | 1,6 |
| 6111 Pěstitelé polních plodin | 221 | 144,6 | 4,4 | 4,5 | 2,0 | 1,7 |
| 6112 Ovocnáři, vinaři, a ostatní pěst. plodin rost. na stromech | 110 | 138,6 | 3,5 | 5,1 | 2,6 | 1,7 |
| 6113 Zahradníci a pěstitelé zahradních plodin a sazenic | 236 | 144,7 | 5,5 | 4,2 | 1,7 | 1,6 |
| 6121 Chovatelé hospodářských zvířat (kromě drůbeže a včel) | 503 | 150,7 | 6,0 | 3,8 | 1,6 | 2,0 |

**Průměrná měsíční odpracovaná a neodpracovaná doba zaměstnanců
podle podskupin zaměstnání KZAM-R**

kraj: Jihomoravský

| Podskupiny zaměstnání KZAM-R | Počet zaměstnanců přečtený podle eviden. měsíců | Odpracovaná doba | | Neodpracovaná doba | | |
|--|---|---------------------|-------------------|-----------------------|---------|----------|
| | | celkem | z toho přesčas | celkem | z toho | |
| | | | | | nemoc | dovolená |
| | | hod/měs | hod/měs | dnů/měs | dnů/měs | dnů/měs |
| 6122 Chovatelé drůbeže | 46 | 170,6 | 18,8 | 2,8 | 1,0 | 1,7 |
| 6124 Chovatelé hospodářských zvířat, drůbeže, včel apod. | 59 | 143,8 | 1,4 | 3,8 | 1,7 | 1,6 |
| 6129 Ostatní chovatelé, ošetřovatelé zvířat jinde neuvedení | 17 | 157,4 | 13,5 | 3,5 | 1,4 | 1,6 |
| 6141 Dělníci pro pěstění a ošetřování lesa | 224 | 126,4 | 0,8 | 5,2 | 2,2 | 1,8 |
| 6142 Dělníci pro těžbu dřeva (kromě obsluhy pojezdnych zařiz.) | 89 | 127,8 | 0,2 | 5,1 | 2,1 | 2,1 |
| 7122 Zedníci, kameníci, omítkáři | 961 | 145,8 | 10,9 | 4,9 | 1,9 | 1,9 |
| 7123 Betonáři, děl.specializovaní na pokládání beton. povrchů | 108 | 154,9 | 14,9 | 4,4 | 1,4 | 2,1 |
| 7124 Tesaři a truhláři | 312 | 149,7 | 12,6 | 4,6 | 1,5 | 2,0 |
| 7125 Stavební montážníci | 61 | 140,7 | 6,2 | 5,0 | 2,2 | 2,0 |
| 7126 Asfaltéři, dlaždiči | 14 | 153,6 | 11,5 | 4,5 | 1,6 | 2,1 |
| 7129 Ostatní stavební děl. stav. výroby a prac. v ost. oborech | 330 | 143,8 | 9,2 | 5,1 | 1,5 | 2,1 |
| 7131 Stavební pokrývači | 13 | 138,4 | 0,4 | 4,2 | 1,9 | 1,8 |
| 7136 Instalatéři, potrubáři, stavební zámečníci, klempíři | 885 | 146,4 | 6,8 | 3,6 | 0,9 | 2,0 |
| 7137 Stavební a provozní elektrikáři | 564 | 148,1 | 9,0 | 3,4 | 0,7 | 2,0 |
| 7139 Ostatní dělníci zajišťující dokončovaci stavební práce | 32 | 139,1 | 4,0 | 4,8 | 2,2 | 1,9 |
| 7141 Malíři a tapetáři | 41 | 147,3 | 8,3 | 4,0 | 1,2 | 2,0 |
| 7142 Lakýrníci a pracovníci v příbuzných oborech | 177 | 141,9 | 9,6 | 4,4 | 1,8 | 2,0 |
| 7211 Formíři a jádraři | 256 | 126,0 | 6,5 | 5,5 | 2,8 | 2,0 |
| 7212 Svářeči, řezači plamenem a páječi | 328 | 141,9 | 10,6 | 4,4 | 1,9 | 1,9 |
| 7213 Výrobci a opraváři výrobků a dílů z plechů | 180 | 137,7 | 7,0 | 4,4 | 1,8 | 2,1 |
| 7214 Montéři kovových konstrukcí | 80 | 144,2 | 13,0 | 4,7 | 2,1 | 1,8 |
| 7215 Montéři lan a zdvihacích zařiz. (např. na lodích, letadel) | 27 | 165,7 | 24,0 | 3,1 | 0,8 | 2,1 |
| 7221 Kováři, obsluha kovacích lisů, obsluha bucharů | 117 | 140,3 | 7,0 | 4,0 | 1,6 | 2,0 |
| 7222 Nástrojáři, kovodeláři, kovodělníci, zámečníci | 2 757 | 142,9 | 8,8 | 4,0 | 1,4 | 2,0 |
| 7223 Seřizovači a obsluha obráběcích strojů | 1 333 | 146,3 | 10,8 | 3,5 | 1,1 | 2,0 |
| 7224 Brusiči, leštiči a ostříči nástrojů | 284 | 136,5 | 7,6 | 4,4 | 1,9 | 2,0 |
| 7231 Mechanici a opraváři motorových vozidel | 542 | 143,4 | 4,6 | 3,7 | 1,2 | 1,8 |
| 7234 Mechanici a opraváři kolejových vozidel | 491 | 138,6 | 3,0 | 4,3 | 1,0 | 2,7 |
| 7235 Mechanici obráběcích, zemědělských strojů a prům. zařiz. | 939 | 151,3 | 10,6 | 3,6 | 1,2 | 1,9 |
| 7239 Ostatní mechanici a opraváři strojů a zařízení bez elektro | 187 | 142,9 | 7,3 | 3,6 | 1,2 | 2,0 |
| 7241 Elektromech.a seřizovači různých typů elektrických zařiz. | 1 927 | 142,7 | 8,3 | 3,9 | 1,3 | 2,0 |
| 7242 Mechanici, opraváři a seřizovači elektr. částí aut, letadel | 226 | 141,1 | 1,9 | 4,3 | 0,9 | 2,8 |
| 7243 Mechanici, seřizovači, opraváři elektronických zařízení | 249 | 143,4 | 6,8 | 3,7 | 1,1 | 2,1 |
| 7244 Telefonní a telegrafní mechanici, montéři a opraváři | 54 | 145,5 | 0,7 | 2,9 | 0,5 | 2,2 |
| 7246 Montéři a opraváři silnoproudých elektrických vedení | 403 | 142,8 | 4,8 | 4,0 | 1,1 | 2,3 |
| 7311 Výrobci, mechanici a opraváři přesných přístrojů a zařízení | 95 | 142,6 | 5,9 | 3,6 | 0,9 | 2,0 |
| 7321 Výrobci hrnčířského, porcelán. zboží, žáruvzdor. výrobků | 162 | 139,4 | 5,2 | 4,1 | 1,4 | 2,1 |
| 7322 Dělníci při výrobě skla, skláři vč. brusičů a leštičů | 59 | 134,9 | 2,8 | 3,6 | 1,6 | 1,8 |
| 7324 Malíři skla a keramiky a pracovníci v příbuzných oborech | 31 | 133,5 | 0,6 | 4,5 | 1,9 | 1,7 |
| 7341 Tiskaři, sazeči (kromě obsluhy tiskárenských strojů) | 29 | 150,7 | 10,6 | 3,0 | 0,8 | 1,8 |
| 7345 Knihvazači a pracovníci v příbuzných oborech | 20 | 136,0 | 6,6 | 4,6 | 2,4 | 1,8 |
| 7411 Zpracovatelé masa, ryb vč. uzenářů a konzerv. masa a ryb | 98 | 149,7 | 2,0 | 3,3 | 1,4 | 1,7 |

**Průměrná měsíční odpracovaná a neodpracovaná doba zaměstnanců
podle podskupin zaměstnání KZAM-R**

kraj: Jihomoravský

| Podskupiny zaměstnání KZAM-R | Počet zaměstnanců přečtený podle eviden. měsíců | Odpracovaná doba | | Neodpracovaná doba | | |
|--|---|---------------------|-------------------|-----------------------|---------|----------|
| | | celkem | z toho přesčas | celkem | z toho | |
| | | | | | nemoc | dovolená |
| | | hod/měs | hod/měs | dnů/měs | dnů/měs | dnů/měs |
| 7412 Zpracovatelé pekárenských a cukrářských výrobků | 323 | 151,1 | 13,1 | 3,6 | 1,6 | 1,7 |
| 7419 Ostatní zpracovatelé - výrobci potravinářských výrobků | 84 | 148,8 | 6,4 | 3,5 | 1,4 | 1,9 |
| 7421 Impregnační a úpraváři dřeva | 158 | 146,4 | 4,0 | 3,6 | 1,5 | 1,9 |
| 7422 Uměleč. truhláři, řezbáři, výrobci a oprav.výrobků ze dřeva | 450 | 147,3 | 13,4 | 3,8 | 1,8 | 1,9 |
| 7423 Seřizovači a seřizov.-obsluhovači dřevoobráběcích strojů | 29 | 144,9 | 8,9 | 3,4 | 1,5 | 1,7 |
| 7431 Kvalifikovaní dělníci připravující přírodní vlákna | 16 | 148,2 | 9,1 | 3,3 | 0,7 | 1,9 |
| 7432 Přádláci, pletáři a jiní výrobci ručně vyráběných tkanin | 84 | 140,1 | 8,7 | 4,1 | 1,5 | 2,0 |
| 7433 Dámští a pánští krejčí a kloboučníci vč. opravářů oděvů | 285 | 136,7 | 4,2 | 4,0 | 1,4 | 1,9 |
| 7435 Modeláři a stříhači textilu, kůží a podobných materiálů | 16 | 142,6 | 1,6 | 3,3 | 1,6 | 1,6 |
| 7436 Švadleny, vyšivači a pracovníci v příbuzných oborech | 519 | 131,5 | 2,7 | 4,5 | 2,1 | 1,7 |
| 7437 Čalouníci a pracovníci v příb. oborech (vč. autočalouníků) | 159 | 141,3 | 6,2 | 3,6 | 1,5 | 1,9 |
| 7439 Ostatní dělníci při výrobě textilu, oděvů a výrobků z kůží | 142 | 133,0 | 4,2 | 4,6 | 2,4 | 1,7 |
| 7442 Obuvníci, vč. opravářů obuvi (kromě strojních obuvníků) | 11 | 149,0 | 0,2 | 3,0 | 1,1 | 1,7 |
| 8111 Obsluha důlního zařízení a razicích štítů | 104 | 151,5 | 17,5 | 3,0 | 0,2 | 2,6 |
| 8122 Obsluha zařízení ve slévárství (taviči, slévači) | 584 | 140,7 | 10,9 | 4,9 | 2,1 | 2,1 |
| 8123 Obsluha zařízení na tepelné zpracování kovů | 44 | 147,7 | 10,3 | 3,1 | 0,6 | 2,1 |
| 8131 Obsluha pecí na výrobu skla a keramiky | 247 | 137,5 | 3,7 | 3,8 | 1,6 | 2,0 |
| 8139 Obsluha ostatních zařízení na výrobu skla a keramiky | 219 | 132,5 | 2,7 | 4,5 | 2,2 | 1,9 |
| 8141 Obsluha pily a jiného zařízení na zpracování dřeva | 309 | 139,7 | 6,5 | 4,0 | 1,5 | 1,9 |
| 8149 Obsluha ostatních zařiz.na zpracování dřeva a v papírnách | 294 | 148,1 | 12,3 | 3,5 | 1,6 | 1,8 |
| 8159 Obsluha ostat. zařízení při chemické výrobě jinde neuved. | 150 | 144,9 | 7,1 | 3,7 | 1,4 | 2,0 |
| 8161 Obsluha zařízení při výrobě a rozvodu elektřiny | 97 | 142,2 | 3,4 | 2,2 | 0,4 | 1,8 |
| 8162 Obsluha parních turbín, ohříváčů a motorů | 231 | 150,0 | 10,3 | 3,3 | 1,0 | 1,9 |
| 8163 Obsluha zařízení při úpravě, čištění a rozvodu vody | 434 | 144,1 | 4,5 | 3,5 | 0,9 | 2,1 |
| 8171 Obsluha automatických nebo poloaut. montážních linek | 63 | 133,2 | 5,3 | 4,7 | 2,7 | 1,6 |
| 8211 Obsluha automat. nebo poloaut. obráb.strojů (kromě 722) | 489 | 150,7 | 10,7 | 3,3 | 1,0 | 2,0 |
| 8212 Obsluha strojů na výrobu maltovin, vápna, cementu | 131 | 142,0 | 7,8 | 4,3 | 1,6 | 2,0 |
| 8221 Obsluha strojů při farmaceutické výrobě | 82 | 134,5 | 3,5 | 4,5 | 1,7 | 2,1 |
| 8223 Obsluha strojů při konečné úpravě ochranných povlaků | 74 | 135,7 | 3,7 | 3,9 | 1,5 | 2,1 |
| 8231 Obsluha strojů na výrobu pryžových výrobků (např. obuvi) | 791 | 138,6 | 7,6 | 4,1 | 1,4 | 2,0 |
| 8232 Obsluha strojů na výrobu plast. výrobků (vč. laminování) | 208 | 141,6 | 8,9 | 4,0 | 1,6 | 1,9 |
| 8251 Obsluha tiskárenských strojů | 105 | 162,2 | 22,7 | 2,6 | 0,4 | 1,7 |
| 8254 Obsluha kopírovacích strojů | 22 | 138,1 | 0,2 | 3,2 | 0,7 | 2,1 |
| 8261 Obsluha strojů na úpravu vláken, dopřádání a navij. příze | 464 | 140,3 | 4,2 | 3,6 | 1,7 | 1,5 |
| 8262 Obsluha tkacích a pletacích strojů | 217 | 139,3 | 3,2 | 3,6 | 1,4 | 1,8 |
| 8263 Obsluha šicích a vyšivacích strojů | 174 | 134,3 | 3,6 | 4,2 | 1,8 | 2,1 |
| 8264 Obsluha strojů na bělení, barvení, čištění, praní, žehlení | 336 | 140,2 | 5,3 | 3,6 | 1,4 | 2,0 |
| 8269 Obsluha ost.strojů na výrobu textilních, kožešin. výrobků | 564 | 135,4 | 2,0 | 3,8 | 1,4 | 1,9 |
| 8273 Obsluha strojů na mletí zrn a koření | 137 | 154,3 | 13,1 | 3,5 | 0,9 | 2,0 |
| 8274 Obsluha strojů na zpracování mouky, výrobu pečiva | 239 | 151,8 | 16,3 | 3,6 | 1,8 | 1,7 |
| 8275 Obsluha strojů na zpracování ovoce, zeleniny a ořechů | 14 | 161,5 | 2,4 | 3,0 | 0,7 | 1,9 |
| 8281 Montážní dělníci montující mechanická zařízení (stroje) | 260 | 148,1 | 15,0 | 3,7 | 1,5 | 1,9 |

**Průměrná měsíční odpracovaná a neodpracovaná doba zaměstnanců
podle podskupin zaměstnání KZAM-R**

kraj: Jihomoravský

| Podskupiny zaměstnání KZAM-R | Počet zaměstnanců přepočtený podle eviden. měsíců | Odpracovaná doba | | Neodpracovaná doba | | |
|---|---|---------------------|-------------------|-----------------------|---------|----------|
| | | celkem | z toho přesčas | celkem | z toho | |
| | | | | | nemoc | dovolená |
| | | hod/měs | hod/měs | dnů/měs | dnů/měs | dnů/měs |
| 8282 Montážní dělníci montující elektrická zařízení | 1 349 | 148,3 | 6,5 | 3,3 | 1,4 | 1,9 |
| 8283 Montážní dělníci montující elektronická zařízení | 56 | 150,4 | 13,5 | 4,1 | 1,9 | 1,8 |
| 8284 Montážní dělníci montující výrobky z kovů, pryže a plastů | 92 | 141,8 | 3,8 | 3,5 | 1,4 | 1,8 |
| 8287 Montážní dělníci montující výrobky z kombinovaných mat. | 53 | 136,7 | 1,6 | 3,6 | 1,3 | 2,1 |
| 8290 Obsluha jin.stacionárních zařízení a ost. montážní dělníci | 91 | 138,9 | 3,0 | 3,8 | 1,5 | 1,8 |
| 8311 Strojvedoucí | 556 | 141,7 | 8,1 | 4,4 | 0,6 | 3,0 |
| 8313 Dělníci zabezpeč. sestavování vlaků (brzdaři, výhybkáři) | 755 | 146,3 | 12,6 | 4,3 | 0,8 | 3,0 |
| 8321 Řidiči osobních a malých dodávkov. automobilů, taxikáři | 121 | 151,9 | 7,4 | 3,2 | 0,9 | 1,9 |
| 8323 Řidiči autobusů, trolejbusů a tramvají | 1 444 | 164,0 | 21,5 | 3,6 | 1,5 | 2,0 |
| 8324 Řidiči nákladních automobilů a tahačů | 1 310 | 157,9 | 15,9 | 3,6 | 1,1 | 1,9 |
| 8326 Řidiči speciálních vozidel | 263 | 157,0 | 11,6 | 3,2 | 0,7 | 2,0 |
| 8331 Obsluha zemědělských a lesních strojů | 616 | 158,5 | 17,9 | 4,3 | 1,6 | 1,9 |
| 8332 Obsluha zemních a příbuzných strojů | 290 | 151,0 | 13,3 | 4,6 | 1,6 | 2,2 |
| 8333 Obsluha jeřábů, zdvihacích a podob. manipulačních zařiz. | 337 | 143,7 | 8,6 | 4,0 | 1,6 | 1,8 |
| 8334 Obsluha vysokozdvížných a ostatních motorových vozíků | 509 | 145,0 | 6,9 | 3,6 | 1,5 | 1,8 |
| 9132 Pomocníci a uklízeči v kancelář., hotel., nemocnicích ap. | 1 126 | 138,9 | 1,6 | 3,7 | 1,6 | 1,8 |
| 9141 Domovníci, správci domu | 44 | 145,3 | 1,4 | 3,4 | 1,1 | 1,9 |
| 9151 Poslíčci, nosiči zavazadel a doručovatelé | 14 | 134,7 | 3,0 | 4,2 | 1,6 | 2,4 |
| 9152 Vrátní, hlídači, uváděči a šatnářky | 472 | 147,4 | 6,8 | 3,5 | 1,6 | 1,6 |
| 9161 Sběrači odpadků, popeláři | 217 | 156,1 | 10,0 | 3,4 | 1,2 | 2,0 |
| 9162 Metaři, čističi záchodků, žump, kanálů a podob. zařízení | 72 | 135,9 | 4,4 | 4,5 | 1,5 | 2,4 |
| 9169 Ostatní pracovníci v příbuzných oborech jinde neuvedení | 16 | 152,8 | 6,7 | 3,6 | 1,5 | 2,0 |
| 9211 Pomocní a nekvalifikovaní dělníci v zemědělství | 96 | 144,8 | 11,1 | 5,0 | 2,6 | 1,9 |
| 9312 Pomocní a nekvalifik. dělníci na stavbách a údržbě silnic | 90 | 138,9 | 4,6 | 4,9 | 2,1 | 2,1 |
| 9313 Pomocní a nekvalifikovaní dělníci na stavbách budov | 30 | 131,6 | 0,8 | 5,7 | 3,5 | 1,7 |
| 9321 Pomocní a nekvalifikovaní montážní a manipulační dělníci | 647 | 139,4 | 7,9 | 4,1 | 1,9 | 1,8 |
| 9322 Ruční baliči a pytlavači | 78 | 145,4 | 11,3 | 3,9 | 1,4 | 2,1 |
| 9323 Dělníci nádvorní skupiny (pomocní montéři) | 244 | 140,2 | 0,7 | 3,8 | 1,4 | 1,7 |
| 9333 Vazači a nosiči břemen, přístavní dělníci (dokaři) | 69 | 155,2 | 15,4 | 3,6 | 1,4 | 1,9 |
| 9339 Pomocní a nekvalif. prac. v dopr., ve skladech, v telekom. | 1 148 | 141,0 | 3,7 | 3,8 | 1,3 | 2,0 |



Dodatek **- technický popis šetření**

Dodatek - Technický popis šetření

Technický popis šetření poskytuje základní informaci o koncepci šetření, postupech použitých při sběru dat, analýze dat a vytváření výstupních sestav, obsažených v publikaci. Dodatek je rozdělen do 3 hlavních částí: koncepce šetření, vstupní údaje, zpracování a analýza dat.

Koncepce šetření

Koncepce statistického šetření „Regionální statistika ceny práce“ za podnikatelskou sféru (RSCP-PS) se zabývá otázkami rozsahu šetření, opory výběru a vlastního výběru vzorku ekonomických subjektů (ES).

Rozsah šetření

Statistické šetření RSCP-PS za 4. čtvrtletí 2004 zahrnuje 2853 ekonomických subjektů, které reprezentují přibližně 1137 tisíc zaměstnanců. Okruh zpravodajských jednotek pro RSCP-PS tvoří ekonomické subjekty podnikatelské sféry s 10 a více zaměstnanci. Šetření je vyčerpávající pro jednotky s počtem zaměstnanců 1000 a vyšším. Pro jednotky s počtem zaměstnanců 10 až 999 je mzdové šetření výběrové.

Vzorek ekonomických subjektů RSCP-PS kopíruje odvětvovou skladbu firem podnikatelské sféry v jednotlivých krajích České republiky. Podnikatelská sféra je v RSCP definována podle zákona č. 1/1992 Sb. o mzdě, odměně za pracovní pohotovost a o průměrném výdělku. Tabulka 1 ukazuje rozsah výběrového souboru RSCP-PS bez non-response (dále jen výběrový soubor) pro 4. čtvrtletí 2004 a v tabulce 2 je přiblížena odvětvová skladba ekonomických subjektů z výběrového souboru RSCP-PS působících na území Jihomoravského kraje.

| Výběrový soubor RSCP podnikatelské sféry | | |
|---|------------------|-----------------------------|
| | RSCP-PS - celkem | RSCP-PS – kraj Jihomoravský |
| Počet ekonomických subjektů | 2853 | 377 |
| Počet zaměstnanců | 1137 tisíc | 93 tisíc |

Tabulka 1

| Odvětvová skladba výběrového souboru RSCP-PS – kraj Jihomoravský | | |
|---|---|-----------------------------|
| | Odvětví OKEČ | Počet ekonomických subjektů |
| A,B | Zemědělství, myslivost, lesnictví a rybolov | 58 |
| C | Těžba nerostných surovin | 2 |
| D | Zpracovatelský průmysl | 125 |
| E | Výroba a rozvod elektřiny, plynu a vody | 12 |
| F | Stavebnictví | 35 |
| G | Obchod; opravy motorových vozidel | 41 |
| H | Ubytování a stravování | 8 |
| I | Doprava, skladování a spoje | 17 |
| J | Finanční zprostředkování | 12 |
| K | Činnosti v oblasti nemovitostí a pronájmu; podnikatelské činnosti | 40 |
| L | Veřejná správa a obrana; povinné sociální zabezpečení | 3 |
| M | Vzdělávání | 5 |
| N | Zdravotní a sociální péče; veterinární činnosti | 1 |
| O | Ostatní veřejné, sociální a osobní služby | 18 |

Tabulka 2

Opora výběru

Výběrovými jednotkami šetření RSCP-PS jsou ekonomické subjekty podnikatelské sféry a v případě vybrání se na ně vztahuje zpravodajská povinnost. Statistickými jednotkami jsou zaměstnanci, kteří jsou nositeli sledovaných statistických znaků. Výběrovou základnou – oporou – pro výběr organizací je registr ekonomických subjektů (RES), který je detailně popsán na stránkách Českého statistického úřadu www.czso.cz.

Základním souborem RSCP-PS jsou aktivní ekonomické subjekty z registru ekonomických subjektů, které mají 10 a více zaměstnanců, přísluší do podnikatelské sféry a do institucionálních sektorů: nefinanční podniky, finanční instituce nebo vládní instituce.

Výběr

Výběr ekonomických subjektů v RSCP-PS lze charakterizovat jako jednostupňový stratifikovaný výběr (u ekonomických subjektů s 10 až 999 zaměstnanci). Základní soubor (ZS) vytvořený z RES se rozdělí do oblastí (strat) podle:

- regionů (krajů)
- velikostních kategorií
- odvětvových skupin.

Regionem se z hlediska výběru jednotek rozumí kraj ve smyslu ústavního zákona č. 347/97 Sb. Výběr RSCP-PS používá dále ke stratifikaci čtyři velikostní kategorie ekonomických subjektů, uvedené v tabulce 3 – Velikostní kategorie pro stratifikaci. Stratifikační třídění obsahuje dvanáct odvětvových skupin z vybraných

institucionálních sektorů podnikatelské sféry. Vymezení strat je provedeno na základě podobnosti v charakteru ekonomické činnosti a podobnosti v zaměstnanecké struktuře.

V jednotlivých oblastech ZS vzniklých jeho rozdělením dle příslušných stratifikačních kritérií, se vybere předem stanovený podíl ekonomických subjektů. Největší subjekty s alespoň tisícem zaměstnanců jsou zařazeny do šetření všechny (výběr s pravděpodobností 1), ostatní jsou v jednotlivých stratech vybírány systematickým náhodným výběrem s nestejnými pravděpodobnostmi bez vracení. Pravděpodobnosti vybrání subjektu jsou dány výběrovým podílem, jehož výši ukazuje tabulka 3 – Velikostní kategorie pro stratifikaci. Počet ekonomických subjektů, které mají být vybrány, se stanoví podle aktuálního stavu RES ke konci roku. Výběrový soubor ekonomických subjektů s 10-249 zaměstnanci se obměňuje metodou rotujícího panelu s periodou rotace devět let, tzn. k obměně všech vybraných ekonomických subjektů dojde za devět let. U ekonomických subjektů s 250-999 zaměstnanci se postupně navyšuje výběrový podíl tak, aby od roku 2007 činil 100%.

| Velikostní kategorie pro stratifikaci | | |
|--|-------------------|--------------------|
| Kategorie | Počet zaměstnanců | Výběrový podíl [%] |
| 1 | 10 až 49 | 4,5 |
| 2 | 50 až 249 | 15 |
| 3 | 250 až 999 | 70 |
| 4 | 1000 a více | 100 |

Tabulka 3

Vstupní údaje

Kapitola popisuje sběr dat do šetření RSCP-PS, používané číselníky a základní vstupní položky, charakterizující výdělky a odpracovanou dobu.

Sběr dat

Ekonomické subjekty, na které se vztahuje zpravodajská povinnost, vykazují do šetření RSCP-PS údaje o všech zaměstnancích. Vybraná zpravodajská jednotka předává data ke zpracování orgánu, vykonávajícímu státní statistickou službu. Termínem pro předání dat od respondenta je konec měsíce následujícího po skončení sledovaného období.

Předávaná data mají formu databázových souborů a obsahují informace o zaměstnavateli a zaměstnancích. Data jsou většinou přebírána přímo z informačních systémů pro výpočet mezd a personální evidenci.

Klasifikace a číselníky

RSCP používá standardní statistické klasifikace a číselníky (podrobněji popsané na www.czso.cz). Použití platných statistických klasifikací je závazné jak pro orgán vykonávající státní statistickou službu, tak pro zpravodajské jednotky, které poskytují údaje pro statistické zjišťování. Proto i RSCP používá následující klasifikace a číselníky:

| | |
|-----------|--|
| KZAM-R | Klasifikace zaměstnání; vydáno sdělením ČSÚ ze dne 18. prosince 2003 o vydání rozšířené Klasifikace zaměstnání KZAM-R (částka 160/2003 Sb.). |
| CZ-ICSE | Klasifikace postavení v zaměstnání; vydáno sdělením ČSÚ ze dne 18. prosince 2003 o vydání Klasifikace postavení v zaměstnání (částka 160/2003 Sb.). |
| KKOV | Klasifikace kmenových oborů vzdělání; vydáno sdělením ČSÚ ze dne 9. září 2003 o zavedení Klasifikace kmenových oborů vzdělání (částka 106/2003 Sb.). Aktualizace byla provedena k 1.září 2004 (částka 74/2004 Sb.). |
| CZ-NUTS | Klasifikace územních statistických jednotek; vydáno sdělením ČSÚ ze dne 18. prosince 2003 o vydání Klasifikace územních statistických jednotek (částka 160/2003 Sb.). Aktualizace byla provedena k 1. květnu 2004 (částka 74/2004 Sb.). |
| OKEČ | Odvětvová klasifikace ekonomických činností; vydáno sdělením ČSÚ ze dne 18. prosince 2003 o vydání Odvětvové klasifikace ekonomických činností (částka 160/2003 Sb.). |
| CZ-GEONOM | Klasifikace zemí; vydáno sdělením ČSÚ ze dne 18. prosince 2003 o vydání Číselníku zemí (částka 160/2003 Sb.). Aktualizace byla provedena k 1. červnu 2004 (částka 109/2004 Sb.). |
| FORMA | Číselník právní formy organizací |

Výdělky a odpracovaná doba

RSCP-PS jako mzdové šetření se čtvrtletní periodicitou monitoruje mzdovou úroveň jednotlivých zaměstnání podle klasifikace KZAM-R v krajích České republiky. U jednotlivých zaměstnanců vybraných ekonomických subjektů zjišťuje průměrný hodinový výdělek v posledním čtvrtletí sledovaného období, vypočtený pro náhrady pro pracovní právní účely, podle § 17 zákona 1/1992 Sb. Průměrný hodinový výdělek je krátkodobým indikátorem mzdové úrovně.

Druhým šetřeným výdělkovým ukazatelem je mzda vyplacená za sledované období. Mzda je definovaná jako mzda za práci podle §4 zákona č.1/1992 Sb., o mzdě, odměně za pracovní pohotovost a průměrném výdělku ve znění pozdějších předpisů.

Z celkové mzdy za práci šetření zjišťuje i podíl prémie a odměn, příplatků za práci přesčas a ostatních příplatků. Vedle mzdy za práci šetří RSCP-PS i některá další plnění, poskytovaná v souvislosti s výkonem práce. Zjišťuje se částka náhrad mzdy a částka odměn za pracovní pohotovost, vyplacená za sledované období.

RSCP-PS sleduje i charakteristiky odpracované a neodpracované doby. Vstupní věta o zaměstnanci obsahuje odpracovanou dobu od počátku roku a z ní počet přesčasových hodin, za které byl poskytnut příplatek. Věta dále obsahuje celkovou

neodpracovanou dobu od počátku roku, z ní počet dnů nemoci a počet neodpracovaných dnů s náhradou mzdy. Zvlášť se sleduje i počet dnů dovolené.

Zpracování a analýza dat

Zpracování a analýza dat zahrnuje přehled publikovaných mzdových statistik, způsob výpočtu hrubé měsíční mzdy a indikátorů odpracované doby, problematiku vážení a odhadů.

Přehled publikovaných tabulek

Hlavním výsledkem RSCP-PS jsou statistiky výdělkové úrovně v krajích podle zaměstnání KZAM-R. Tabulky PS-V5, PS-M5 a PS-T5 ukazují statistiky v třídění podle zaměstnání KZAM-R na úrovni podskupin zaměstnání (čtyřmístný KZAM-R). Tabulka PS-V5 obsahuje průměrné hodinové výdělky, tabulka PS-M5 obsahuje průměrnou hrubou měsíční mzdu, strukturu mzdy a průměrnou placenou dobu. Tabulka PS-T5 ukazuje průměrnou měsíční odpracovanou a neodpracovanou dobu, podíl přesčasu z odpracované doby a podíl nemoci a dovolené z neodpracované doby. Publikují se jen zaměstnání zastoupená minimálně deseti zaměstnanci a minimálně třemi ekonomickými subjekty.

Vedle primárních výsledků podle zaměstnání ukazuje výsledková publikace i další tabulky průměrných hodinových výdělků, hrubých měsíčních mezd a jejich diferenciací. Průměrné hodinové výdělky se člení podle:

- hlavních tříd KZAM-R
- kategorií zaměstnání (manuální/nemanuální)
- věkových kategorií
- vzdělání
- pohlaví.

Výsledné hrubé měsíční mzdy jsou tříděny i podle hlavních tříd KZAM-R.

V RSCP-PS se ekonomické subjekty dále člení na organizační jednotky, jestliže je možné provést vnitřní rozčlenění podle okresů, ve kterých dílčí jednotky působí, nebo podle odvětví OKEČ. Výsledky podle krajů jsou v tomto smyslu výsledky, získané pracovištní metodou.

Výpočet hrubé měsíční mzdy

Na rozdíl od průměrného hodinového výdělku musí být druhý indikátor mzdové úrovně – hrubá měsíční mzda – vypočten z dalších přímo zjišťovaných mzdových položek a nemzdových plnění. Přímě zjišťované položky ale obsahují pouze kumulované částky za delší období než měsíc, tj. za čtvrtletí až celý rok. Přitom je třeba uvážit, že jednotliví zaměstnanci nemuseli být v evidenčním stavu po celé sledované období.

Hrubá mzda je v ISPV jednoznačně definována jako součet mzdy za práci, náhrad mzdy a odměn za pracovní pohotovost. Hrubá měsíční mzda i -tého zaměstnance se vypočte podle vzorce

$$HMM_i = \frac{MZDA_i + POHOTOV_i + NAHRADY_i}{MES_PLAC_i}$$

kde :

HMM_i je hrubá měsíční mzda i -tého zaměstnance

$MZDA_i$ je mzda za práci i -tého zaměstnance v kumulaci za sledované období (vstupní položka věty o zaměstnanci)

$POHOTOV_i$ je odměna za pohotovost i -tého zaměstnance v kumulaci za sledované období (vstupní položka věty o zaměstnanci)

$NAHRADY_i$ jsou náhrady mzdy i -tého zaměstnance v kumulaci za sledované období (vstupní položka věty o zaměstnanci)

MES_PLAC_i je počet placených měsíců i -tého zaměstnance, tj. počet měsíců, odpovídajících součtu odpracované doby a doby, po kterou pobíral náhrady mzdy

Počet placených měsíců MES_PLAC_i je roven počtu kalendářních měsíců v případě, že zaměstnanec po celé sledované období pracoval nebo pobíral náhrady mzdy. Pokud zaměstnanec byl v evidenčním stavu kratší dobu, než sledované období, bude jeho počet placených měsíců dán poměrem doby v evidenčním stavu k celému sledovanému období. Podobně se počet placených měsíců stanoví, pokud zaměstnanec měl jinou absenci, než absenci s náhradou mzdy (např. nemoc).

Hrubá měsíční mzda za určitou skupinu zaměstnanců se vypočte jako „vážená“ hrubá mzda, v níž mzda určitého zaměstnance má váhu, odpovídající počtu jeho placených měsíců za sledované období. Tento způsob výpočtu umožňuje korektní srovnání mzdové úrovně jednotlivých zaměstnání a srovnávání v čase.

Sestavy s hrubou měsíční mzdou, diferenciací a strukturou hrubé mzdy obsahují také placenou dobu zaměstnance. Tento údaj ukazuje počet placených hodin (odpracovaná doba a doba náhrad) za placený měsíc a je konzistentní s výpočtem hrubé měsíční mzdy. Sestavy týkající se odpracované a neodpracované doby (tabulka PS-T5) nelze vztáhnout k placené době. Proto se odpracovaná a neodpracovaná doba i jejich složky vztahují k počtu měsíců v evidenčním stavu.

Přestože struktura vstupů RSCP-PS umožňuje zahrnout do výpočtu za určitou skupinu i zaměstnance, kteří byli v evidenčním stavu pouze část sledovaného období,

nemohou být do výpočtu zahrnuti všichni. Uplatňují se následující kritéria pro zařazení zaměstnance do výpočtů měsíční hrubé mzdy:

- placená doba zaměstnance je alespoň jeden měsíc,
- zařazují se pouze zaměstnanci v pracovním poměru,
- musí být splněna podmínka: součet odpracované a neodpracované doby je přibližně roven počtu pracovních dnů sledovaného období,
- zařazují se pouze zaměstnanci, zaměstnaní na plný pracovní úvazek, který je v RSCP definován v souladu s kritériem Eurostatu pomocí fondu pracovní doby (alespoň 30 hodin/týden).

Metoda vážení a řešení non-response

Metoda vážení, používaná v RSCP-PS, umožňuje získat na základě dat z výběrového souboru charakteristiky základního souboru v členění na jednotlivé kraje. Informace o charakteristikách zaměstnanecké populace v jednotlivých krajích dávají vážené agregované tabulky. Váhové koeficienty, které jsou přiděleny všem ekonomickým subjektům z výběrového souboru a poté též všem jejich zaměstnancům, vycházejí z počáteční pravděpodobnosti výběru každého ekonomického subjektu. Váhy zvyšují při výpočtech odhadů význam dat ekonomických subjektů s relativně malým zastoupením ve výběrovém souboru. Relativně nejméně zastoupené jsou ve výběrovém souboru RSCP-PS ekonomické subjekty s 10-49 zaměstnanci, a proto mají největší váhy při výpočtech odhadů.

Tabulky vztahující se k podnikatelské sféře PS-V5, PS-M5, PS-T5 obsahují nevážené charakteristiky výběrového souboru RSCP-PS. Ostatní tabulky v této publikaci jsou odhady charakteristik základního souboru RSCP-PS pro příslušný kraj. Při interpretaci výsledků je nutno mít na zřeteli, že charakteristiky výběrového souboru nelze automaticky pokládat za odhady platné pro celou zaměstnaneckou populaci kraje. Výběrové charakteristiky mohou být částečně ovlivněny větším relativním zastoupením velkých ekonomických subjektů ve výběrovém souboru RSCP-PS.

Problém nedostupných dat od vybraného ekonomického subjektu (zpravodajské jednotky), tzv. non-response, je v RSCP-PS řešen metodou historické imputace a metodou upravující váhy zpravodajským jednotkám, které jsou ve stejné stratifikační kategorii, jako nedostupná zpravodajská jednotka.

Odhady statistických charakteristik

| Skupina tabulek | Postup při výpočtu charakteristik |
|--|---|
| PS-V0, PS-V1, PS-V2, PS-V4, PS-V6, PS-V8 | Odhadované charakteristiky průměrného hodinového výdělku jsou vypočteny z dat výběrového souboru s využitím výběrových vah a vah používaných pro odstranění důsledků non-response. |
| PS-M0, PS-M1 | Odhadované charakteristiky hrubé měsíční mzdy, jejích složek i placený čas jsou vypočteny z dat výběrového souboru s využitím výběrových vah, vah používaných pro odstranění důsledků non-response a vah, zohledňujících různé délky neplacené neodpracované doby (nemoc, neplacená absence) a doby v evidenčním stavu. |
| PS-V5 | Odhadované charakteristiky průměrného hodinového výdělku podle podskupin zaměstnání jsou vypočteny z dat výběrového souboru. |
| PS-M5 | Odhadované charakteristiky hrubé měsíční mzdy a jejích složek podle podskupin zaměstnání jsou vypočteny z dat výběrového souboru s využitím vah, zohledňujících různé délky neplacené neodpracované doby (nemoc, neplacená absence) a doby v evidenčním stavu. Stejným způsobem je vypočtena i placená doba. |
| PS-T5 | Odhadované charakteristiky odpracované a neodpracované doby podle podskupin zaměstnání jsou vypočteny z dat výběrového souboru s využitím vah, zohledňujících různé délky doby v evidenčním stavu. |

Šetření RSCP-PS odhaduje výdělkové charakteristiky a neslouží jako zdroj informací o počtech zaměstnanců v jednotlivých třídících kategoriích. Počty zaměstnanců jsou v agregovaných tabulkách uváděny v % a jejich účelem je přiblížit relativní zastoupení publikovaných kategorií. Počty zaměstnanců v ČR zjišťují šetření Českého statistického úřadu - podnikové výkaznictví a výběrové šetření pracovních sil (viz www.czso.cz).

Statistické charakteristiky používané ve výsledkových tabulkách:

| | |
|----------|---|
| 1. decil | První decil je hodnota, pod kterou leží 10% nejnižších hodnot sledovaného znaku. |
| Medián | Medián je hodnota uprostřed vzestupně uspořádané řady hodnot sledovaného znaku, polovina hodnot je nižší než medián a druhá polovina je vyšší než medián. |
| 9. decil | Devátý decil je hodnota, nad kterou leží 10% nejvyšších hodnot sledovaného znaku. |
| Průměr | Průměr je počítán jako vážený (případně nevážený) aritmetický průměr sledovaného znaku. |

Kvalita odhadů

Odhadované charakteristiky podléhají dvěma typům chyb - výběrovým chybám a nevýběrovým chybám. Výběrové chyby jsou způsobeny faktorem náhody při pravděpodobnostním výběru RSCP-PS. Hodnoty výběrových chyb není možné ze současného výběrového souboru RSCP-PS získat, nicméně používaná stratifikace výrazně snižuje jejich výši. Nevýběrové chyby bývají způsobeny především špatnou kvalitou dat od zpravodajských jednotek (neúplné údaje, chybné údaje) a jejich vliv je snižován několikastupňovými kontrolními mechanismy a pomocí metodické podpory zpravodajským jednotkám.

Definice vybraných pojmů

| | |
|-------------------------|---|
| Ekonomický subjekt | Ekonomický subjekt je právnický subjekt nebo fyzická osoba s postavením podnikatele, zapsaná do registru ekonomických subjektů ČSÚ. Každému ekonomickému subjektu se přiděluje identifikační číslo (IČO). |
| Organizační jednotka | Z hlediska mzdové statistiky RSCP se dělí ekonomické subjekty na organizační jednotky podle okresu, ve kterém jednotky působí a nebo podle odvětví (OKEČ), které charakterizuje jejich ekonomickou činnost. Organizační jednotku tvoří všechny útvary ekonomického subjektu, které působí ve stejném okrese a patří do stejné kategorie OKEČ. |
| Zpravodajská jednotka | Zpravodajskou jednotkou je právnická nebo fyzická osoba, od níž se požaduje poskytnutí údajů ve statistickém zjišťování podle zákona č. 89/1995 Sb., o státní statistické službě ve znění pozdějších předpisů. |
| Sledované období | Sledované období je období od začátku roku do konce příslušného čtvrtletí, za které se statistické zjišťování provádí. |
| Podnikatelská sféra | Do podnikatelské sféry patří subjekty, které odměňují podle zákona č. 1/1992 Sb., o mzdě, odměně za pracovní pohotovost a o průměrném výdělku ve znění pozdějších předpisů. |
| Nepodnikatelská sféra | Do nepodnikatelské sféry patří organizace, které odměňují podle zákona č. 143/1992 Sb., o platu a odměně za pracovní pohotovost v rozpočtových a v některých dalších organizacích a orgánech ve znění pozdějších předpisů. |
| Základní soubor RSCP-PS | Základním souborem RSCP jsou aktivní ekonomické subjekty z registru ekonomických subjektů, které mají 10 a více zaměstnanců, přísluší do podnikatelské sféry a do institucionálních sektorů: nefinanční podniky, finanční instituce nebo vládní instituce. |

Ostatní symboly používané ve výsledkových tabulkách:

"neuvedeno" kategorie zaměstnanců, u kterých nebyl uveden kód příslušné třídící charakteristiky

"*" položka vstupních dat vypočítaná, ale nezveřejnitelná z důvodu nedostatečného počtu vstupních hodnot (min. 3 ekonomické subjekty a 10 zaměstnanců)