



# Regionální statistika ceny práce

IV. čtvrtletí 2010  
Podnikatelská sféra  
**Jihočeský** kraj

Výsledky ke dni 10. 3. 2011

## **Copyright - MPSV ČR**

Publikace ani její část nesmí být kopírována, rozšiřována a zařazována do informačních systémů v jakékoliv formě (elektronické, mechanické, optické, magnetické aj.) bez písemného souhlasu

**Ministerstva práce a sociálních věcí**

**Zpracovatel: TREXIMA, spol. s r.o., tř. T. Bati 299, 764 21 Zlín - Louky**

## O b s a h :

<b>Úvod</b> .....	7
-------------------	---

**Výsledková část podnikatelská sféra**

Základní metodické přístupy .....	11
Popis publikovaných tabulek .....	12

**Hodinový výdělek**

PS-V0	Hodinový výdělek v podnikatelské sféře .....	13
PS-V1	Hodinový výdělek podle hlavních tříd zaměstnání KZAM-R .....	14
PS-V2	Hodinový výdělek podle věkových kategorií .....	15
PS-V4	Hodinový výdělek podle vzdělání .....	15
PS-V5	Hodinový výdělek podle podskupin zaměstnání KZAM-R .....	16
PS-V6	Hodinový výdělek podle kategorií zaměstnání .....	22
PS-V8	Hodinový výdělek podle pohlaví .....	22

**Hrubá měsíční mzda**

PS-M0	Hrubá měsíční mzda a její složky, diferenciacce, placená doba v podnikatelské sféře .....	23
PS-M1	Hrubá měsíční mzda a její složky, diferenciacce, placená doba podle hlavních tříd zaměstnání KZAM-R.....	24
PS-M5	Hrubá měsíční mzda a její složky, diferenciacce, placená doba podle podskupin zaměstnání KZAM-R .....	26

**Měsíční odpracovaná a neodpracovaná doba**

PS-T5	Průměrná měsíční odpracovaná a neodpracovaná doba podle podskupin zaměstnání KZAM-R .....	38
-------	--	----

**Dodatek – technický popis šetření**

1. Metoda výběru ekonomických subjektů .....	47
1.1 Základní soubor .....	47
1.2 Struktura výběrového souboru .....	47
1.3 Výběr .....	48
2. Vstupní údaje .....	49
2.1 Sběr dat .....	49
2.2 Nejdůležitější vstupní údaje .....	50
2.3 Klasifikace a číselníky .....	50
3. Nejdůležitější sledované veličiny .....	52
3.1 Hodinový výdělek .....	52

3.2 Hrubá měsíční mzda .....	52
3.3 Měsíční odpracovaná a neodpracovaná doba .....	53
4. Dopočtové metody .....	54
4.1 Řešení neodpovědí a metoda vážení .....	54
4.2 Kvalita odhadů .....	55
4.3 Přehled publikovaných tabulek podle použitých vah .....	55
5. Definice vybraných pojmů .....	56



# Úvod



## Úvod

Regionální statistika ceny práce (RSCP) je systém pravidelného monitorování výdělkové úrovně a pracovní doby zaměstnanců v jednotlivých krajích České republiky formou statistického šetření. Sledovanými ukazateli výdělkové úrovně jsou hodinový výdělek a hrubá měsíční mzda (plat). Šetření metodicky vychází a je obsahově harmonizováno se strukturálním šetřením EU „Structure of Earnings Survey“, viz nařízení komise (ES) č. 1916/2000 ve znění pozdějších předpisů.

Šetření je pod názvem „Čtvrtletní šetření o průměrném výdělku“ zařazeno do programu statistických zjišťování, vyhlášených Českým statistickým úřadem (ČSÚ) ve sbírce zákonů pro příslušný kalendářní rok (viz příloha č. 2 Vyhlášky č. 386/2009 Sb., částka 125, kterou se stanoví Program statistických zjišťování na rok 2010) a pro vybrané ekonomické subjekty je povinné. Gestorem šetření je Ministerstvo práce a sociálních věcí (MPSV). Průběh a vývoj šetření řídí komise, složená ze zástupců MPSV, ČSÚ, Ministerstva financí, České národní banky, CERGE-EI, VŠE v Praze, Českomoravské konfederace odborových svazů, Svazu průmyslu a dopravy ČR. Zpracovatelem RSCP je TREXIMA, spol. s r.o. ([www.trexima.cz](http://www.trexima.cz)).

Nejdůležitějším kritériem pro členění výsledků RSCP je příslušnost šetřeného ekonomického subjektu k podnikatelské, nebo nepodnikatelské sféře. V podnikatelské sféře probíhá šetření se čtvrtletní periodou a ve sféře nepodnikatelské je prováděno s periodou pololetní. Zdrojem dat pro nepodnikatelskou sféru je Informační systém o platech, který je spravován Ministerstvem financí. Za každou sféru jsou vydávány samostatné výsledkové publikace.

Výsledkové publikace jednotlivých krajů jsou uloženy na stránkách <http://portal.mpsv.cz/> v sekci *Zaměstnanost*, v podsekci *Statistiky* pod odkazem *Statistika výdělků*.

Monitorováním výdělků a pracovní doby zaměstnanců na úrovni České republiky se zabývá „Informační systém o průměrném výdělku“ (ISPV). Výsledková publikace je k dispozici na internetových stránkách MPSV ([www.mpsv.cz](http://www.mpsv.cz)) v sekci *Příjmy a životní úroveň*.

Důkladný popis šetření, včetně všech výsledkových publikací, poskytuje také portál [www.ispv.cz](http://www.ispv.cz). Slouží především jako podpora respondentům, kteří zde naleznou všechny potřebné informace a podpůrné nástroje pro zasílání dat. Portál je využíván také k uveřejňování odborných studií a článků, které jako zdroj informací uvádí šetření ISPV a RSCP.

Ministerstvo práce a sociálních věcí děkuje všem respondentům šetření za přípravu vstupních dat pro šetření. Svědomitý přístup respondentů a dodržování termínů pro předání dat umožňují pravidelně uveřejňovat tuto publikaci.







# Výsledková část

Podnikatelská sféra



## Výsledková část podnikatelská sféra

### Základní metodické přístupy

Tato publikace přináší charakteristiky hodinového výdělku, hrubé měsíční mzdy a pracovní doby získané za podnikatelskou sféru šetření RSCP (RSCP-PS). V RSCP se zařazují do podnikatelské sféry ekonomické subjekty, které odměňují mzdou, viz § 109, odst. 2 zákona č. 262/2006 Sb., zákoníku práce, ve znění pozdějších předpisů.

Primárním výsledkem RSCP jsou statistiky výdělkové úrovně jednotlivých zaměstnání (v klasifikaci KZAM-R), dalším produktem jsou odhady výdělkových parametrů zaměstnanecké populace krajů v členění podle firemních i zaměstnaneckých charakteristik. Ekonomické subjekty se v RSCP člení na organizační jednotky, jestliže je možné provést vnitřní rozčlenění podle okresů, ve kterých dílčí jednotky působí. Výsledky podle krajů jsou v tomto smyslu výsledky získané pracovištní metodou.

Vedle podnikového výkaznictví ČSÚ je RSCP dalším zdrojem informací o výdělcích v jednotlivých krajích České republiky. Výkaznictví ČSÚ, jako tradiční zdroj, sbírá údaje o evidenčním počtu zaměstnanců a vyplacených mzdách za ekonomický subjekt a publikuje průměrné mzdy v členění podle firemních charakteristik. Při srovnávání výsledků výkaznictví a RSCP-PS je třeba vzít v úvahu rozdílnou definici podnikatelské sféry, rozdílné metody výpočtu výdělkových charakteristik a rozdílný způsob členění výsledků podle krajů. Výkaznictví ČSÚ člení výsledky podle sídla ekonomického subjektu, tj. podnikovou metodou.

Respondenty šetření RSCP-PS jsou aktivní ekonomické subjekty (ES) z institucionálních sektorů nefinančních podniků, finančních institucí a vládních institucí zapsané v registru ekonomických subjektů ČSÚ (RES). Na základě Automatizovaného rozpočtového informačního systému (ARIS), který je spravován Ministerstvem financí, se zjišťuje způsob odměňování a příslušnost ekonomického subjektu k podnikatelské sféře. Šetření je výběrové pro ES s 10 až 249 zaměstnanci a plošné pro ES s 250 a více zaměstnanci. Náhodný výběr je prováděn na základě příslušnosti ES do kraje, velikostní kategorie a odvětví ekonomické činnosti.

Tabulky s označením PS-V5, PS-M5, PS-T5 obsahují charakteristiky výběrového souboru (statistiky) jednotlivých zaměstnání na úrovni podskupin zaměstnání (čtyřmístný KZAM-R). Při interpretaci výsledků je nutno mít na zřeteli, že charakteristiky výběrového souboru nelze automaticky pokládat za odhady platné pro celou zaměstnaneckou populaci. Výběrové charakteristiky jsou ovlivněny větším relativním zastoupením velkých ekonomických subjektů ve výběrovém souboru RSCP-PS. Ostatní tabulky obsahují odhady parametrů základního souboru a při jejich výpočtu byly využity dopočtové metody založené na pravděpodobnosti výběru ekonomických subjektů.

## Popis publikovaných tabulek

Tabulky v publikaci jsou rozděleny podle sledovaného ukazatele do tří základních okruhů. Tabulky přinášející charakteristiky hodinového výdělku jsou označeny PS-Vx, kde PS značí podnikatelskou sféru a x je pořadové číslo tabulky. Charakteristiky hrubé měsíční mzdy, struktury mzdy a průměrné placené doby jsou obsaženy v tabulkách se značením PS-Mx a charakteristiky měsíční odpracované a neodpracované doby v tabulkách se značením PS-Tx.

Hlavním výsledkem RSCP jsou statistiky výdělkové úrovně a pracovní doby za jednotlivá zaměstnání podle klasifikace KZAM-R, obsažené v tabulkách PS-V5, PS-M5 a PS-T5. Tyto tabulky obsahují ta zaměstnání, která jsou ve své podskupině zaměstnání (čtyřmístný KZAM-R) zastoupena alespoň třemi ekonomickými subjekty a zároveň deseti zaměstnanci. Uvedené počty organizačních jednotek a zaměstnanců ukazují na zastoupení ve výběrovém souboru. V ostatních tabulkách jsou počty zaměstnanců uváděny v % a jejich účelem je přiblížit relativní zastoupení publikovaných kategorií. Údaje o počtech zaměstnanců z této publikace neslouží jako zdroj informací o počtech zaměstnanců v krajích, ty zjišťují šetření ČSÚ – podnikové výkaznictví a výběrové šetření pracovních sil (viz [www.czso.cz](http://www.czso.cz)).

### **Statistické charakteristiky používané ve výsledkových tabulkách:**

1. decil	První decil je hodnota, pod kterou leží 10 % nejnižších hodnot sledovaného znaku.
1. kvartil	První kvartil je hodnota, pod kterou leží 25 % nejnižších hodnot sledovaného znaku.
Medián	Medián je hodnota uprostřed vzestupně uspořádané řady hodnot sledovaného znaku, polovina hodnot je nižší než medián a druhá polovina je vyšší než medián.
3. kvartil	Třetí kvartil je hodnota, nad kterou leží 25 % nejvyšších hodnot sledovaného znaku.
9. decil	Devátý decil je hodnota, nad kterou leží 10 % nejvyšších hodnot sledovaného znaku.
Průměr	Průměr je počítán jako vážený (případně nevážený) aritmetický průměr sledovaného znaku.

### **Ostatní symboly používané ve výsledkových tabulkách:**

"Neuvedeno"	Symbol "Neuvedeno" označuje kategorii zaměstnanců, u které nebyl uveden kód příslušného třídícího znaku.
"*"	Symbol "*" označuje položku vstupních dat vypočítanou, ale nezveřejnitelnou z důvodu nedostatečného počtu vstupních hodnot (méně než 3 ekonomické subjekty a 10 zaměstnanců).

Hodinový výdělek v podnikatelské sféře <sup>1)</sup>

kraj: Jihočeský

**Medián hodinového výdělku ..... 111,67 Kč/hod**

Index mediánu hodinového výdělku zaměstnanců

meziroční vůči 4. čtvrtletí 2009..... 103,7 %

## Diferenciace

1. decil - 10 % hodinových výdělků menších než ..... 67,45 Kč/hod

1. kvartil - 25 % hodinových výdělků menších než ..... 86,22 Kč/hod

Medián - 50 % hodinových výdělků menších než ..... 111,67 Kč/hod

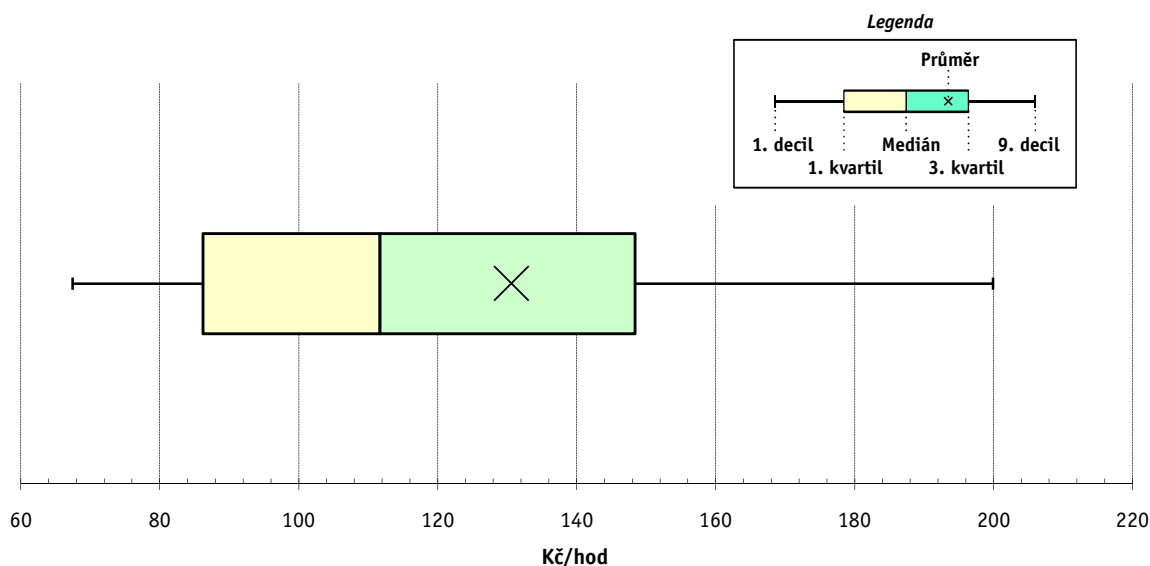
3. kvartil - 25 % hodinových výdělků větších než ..... 148,36 Kč/hod

9. decil - 10 % hodinových výdělků větších než ..... 199,90 Kč/hod

Průměr hodinového výdělku ..... 130,60 Kč/hod

Podíl zaměstnanců s podprůměrným

hodinovým výdělkem ..... 64,9 %



## Vysvětlivky:

1) Hodinový výdělek se zjišťuje jako průměrný hodinový výdělek definovaný v § 351 až § 362 zákona č. 262/2006 Sb., zákoníku práce, ve znění pozdějších předpisů.

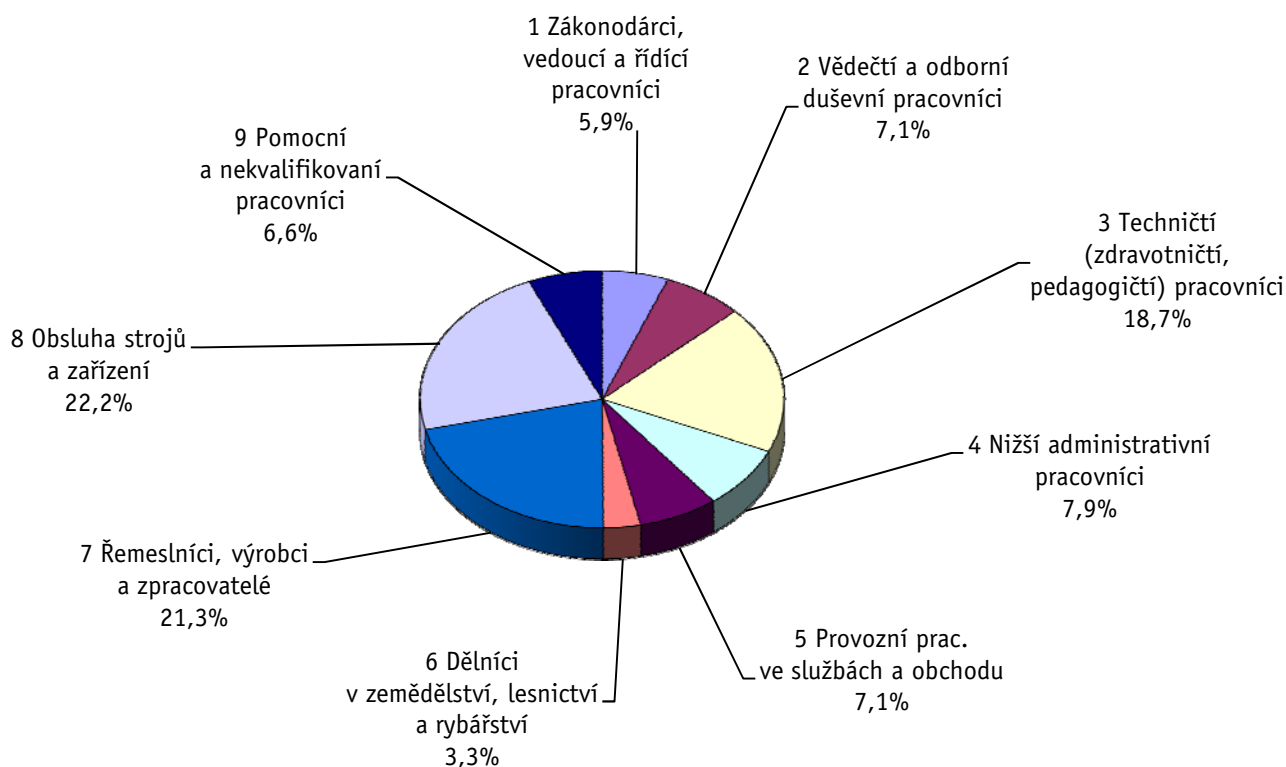
Výsledky ke dni 10. 3. 2011

### Hodinový výdělek podle hlavních tříd zaměstnání KZAM-R

kraj: Jihočeský

Hlavní třída zaměstnání KZAM-R	Struktura zaměstnanců	Medián	Diferenciace		Průměr
			1. decil	9. decil	
	%	Kč/hod	Kč/hod	Kč/hod	Kč/hod
1 Zákonodárci, vedoucí a řídicí pracovníci	5,9	<b>196,52</b>	93,68	487,99	267,68
2 Vědečtí a odborní duševní pracovníci	7,1	<b>178,41</b>	107,99	316,97	203,41
3 Techničtí, zdravotničtí a pedagogičtí pracovníci	18,7	<b>141,93</b>	91,00	229,99	154,11
4 Nižší administrativní pracovníci	7,9	<b>102,55</b>	74,21	152,37	110,91
5 Provozní pracovníci ve službách a obchodu	7,1	<b>77,51</b>	55,52	119,31	84,28
6 Dělníci v zemědělství, lesnictví a rybářství	3,3	<b>99,72</b>	62,79	142,39	104,79
7 Řemeslníci, výrobci a zpracovatelé	21,3	<b>103,46</b>	69,84	159,62	110,83
8 Obsluha strojů a zařízení	22,2	<b>106,96</b>	70,56	158,00	111,87
9 Pomocní a nekvalifikovaní pracovníci	6,6	<b>71,61</b>	40,70	115,71	76,01
<b>C E L K E M - podnikatelská sféra</b>	<b>100</b>	<b>111,67</b>	<b>67,45</b>	<b>199,90</b>	<b>130,60</b>

Struktura zaměstnanců dle hlavních tříd KZAM - R



## 4. čtvrtletí 2010

## RSCP - podnikatelská sféra

PS-V2

Výsledky ke dni 10. 3. 2011

Hodinový výdělek  
podle věkových kategorií

kraj: Jihočeský

Věková kategorie	Struktura zaměstnanců	Medián	Diferenciace		Průměr
			1. decil	9. decil	
	%	Kč/hod	Kč/hod	Kč/hod	Kč/hod
do 20 let	0,7	<b>75,65</b>	62,45	111,34	83,17
20 - 29 let	16,7	<b>107,43</b>	66,47	169,70	114,78
30 - 39 let	27,1	<b>116,68</b>	69,09	212,99	135,50
40 - 49 let	25,1	<b>112,80</b>	69,00	210,36	136,78
50 - 59 let	25,0	<b>110,00</b>	67,26	199,42	131,21
60 a více let	5,3	<b>107,21</b>	59,69	217,49	129,84
<b>C E L K E M - podnikatelská sféra</b>	<b>100</b>	<b>111,67</b>	<b>67,45</b>	<b>199,90</b>	<b>130,60</b>

## 4. čtvrtletí 2010

## RSCP - podnikatelská sféra

PS-V4

Výsledky ke dni 10. 3. 2011

Hodinový výdělek  
podle vzdělání

kraj: Jihočeský

Vzdělání	Struktura zaměstnanců	Medián	Diferenciace		Průměr	
			1. decil	9. decil		
	%	Kč/hod	Kč/hod	Kč/hod	Kč/hod	
KKOV						
Základní a nedokončené	A-C	7,1	<b>88,03</b>	57,68	130,48	94,20
Střední bez maturity	D,E,H,J	48,7	<b>100,38</b>	63,61	155,83	107,03
Střední s maturitou	K-M	31,7	<b>126,91</b>	76,71	210,76	140,90
Vyšší odborné a bakalářské	N,R	2,4	<b>130,61</b>	83,81	256,16	158,80
Vysokoškolské	T,V	8,8	<b>198,95</b>	111,82	409,14	248,08
Neuvedeno		1,3	<b>99,48</b>	59,00	167,49	112,06
<b>C E L K E M - podnikatelská sféra</b>	<b>100</b>	<b>111,67</b>	<b>67,45</b>	<b>199,90</b>	<b>130,60</b>	

Výsledky ke dni 10. 3. 2011

### Hodinový výdělek podle podskupin zaměstnání KZAM-R

kraj: Jihočeský

Podskupiny zaměstnání KZAM-R	Výběrový soubor		Medián	Diferenciace		Průměr
	počet org.	počet		1. decil	9. decil	
	jednotek	zaměst.	Kč/hod	Kč/hod	Kč/hod	Kč/hod
1210 Ředitelé a prezidenti velkých organizací, podniků	111	164	<b>487,13</b>	189,06	1 326,81	710,58
1221 Vedoucí pracovníci v zemědělství, lesnictví, rybářství a mysliv.	21	104	<b>213,73</b>	132,55	418,94	240,25
1222 Vedoucí pracovníci v průmyslu (ve výrobě)	108	495	<b>282,25</b>	164,98	621,01	376,95
1223 Vedoucí pracovníci ve stavebnictví a zeměměřičství	21	65	<b>375,07</b>	180,57	1 040,72	558,77
1224 Vedoucí pracovníci ve velkoobchodě a v maloobchodě	101	564	<b>140,24</b>	100,35	288,07	175,75
1225 Vedoucí pracovníci v restauracích a hotelích	8	12	<b>195,05</b>	98,02	325,10	210,58
1226 Ved. pracovníci v dopr., skladování, telekom. a na pošt. úřadech	45	362	<b>155,00</b>	126,60	284,09	183,49
1227 Vedoucí prac. v organ.zaměřených na poskytování obch.služeb	55	159	<b>334,31</b>	164,72	751,32	392,99
1229 Vedoucí pracovních dílčích celků jinde neuvedení (kult.,zdrav.)	34	108	<b>220,84</b>	125,61	514,84	285,04
1231 Vedoucí pracovníci finančních a hospodářských útvarů	128	331	<b>322,80</b>	169,53	620,48	403,73
1232 Vedoucí pracovníci personálních útvarů a útvarů průmysl. vztahů	48	70	<b>308,82</b>	148,83	681,07	364,93
1233 Vedoucí pracovníci obytných útvarů (včetně průzkumu trhu)	96	205	<b>280,41</b>	132,28	650,95	347,05
1234 Ved. pracovníci reklamních útvarů a útvarů pro styk s veřejností	22	45	<b>208,03</b>	146,80	422,56	253,76
1235 Vedoucí pracovníci zásobovacích útvarů	58	134	<b>282,31</b>	138,67	544,70	321,19
1236 Vedoucí pracovníci výpočetních útvarů	30	51	<b>287,63</b>	183,25	493,35	316,19
1237 Vedoucí pracovníci výzkumných a vývojových útvarů	26	138	<b>333,75</b>	208,97	564,88	372,43
1239 Vedoucí pracovníci ostatních útvarů jinde neuvedení	66	167	<b>262,14</b>	130,81	497,24	295,23
1312 Vedoucí, ředitelé v průmyslu (ve výrobě)	41	69	<b>251,04</b>	125,00	564,45	309,07
1313 Vedoucí, ředitelé ve stavebnictví a zeměměřičství	11	17	<b>296,21</b>	125,00	817,44	350,72
1314 Vedoucí, ředitelé ve velkoobchodu a maloobchodu	135	586	<b>117,73</b>	75,65	228,17	148,95
1315 Vedoucí, ředitelé v restauracích a hotelích	16	24	<b>121,80</b>	76,02	282,25	160,43
1316 Vedoucí, ředitelé v dopravě, sklad., telekom. a na pošt. úřadech	28	100	<b>202,50</b>	134,41	323,65	227,78
1317 Vedoucí, ředitelé v podnicích poskytujících obchodní služby	38	85	<b>313,40</b>	167,75	562,50	342,58
1318 Vedoucí, ředitelé pečovatelských, úklidových a podob. služeb	7	15	<b>127,09</b>	92,92	250,34	168,29
1319 Vedoucí, ředitelé malých organizací ostatní (kult.,zdrav.,škol.)	19	30	<b>202,54</b>	144,24	453,04	263,85
2111 Fyzikové a astronomové	6	21	<b>237,48</b>	181,82	359,21	259,91
2113 Chemici	13	44	<b>163,17</b>	107,71	212,43	169,52
2114 Geologové, geofyzici, geodeti, hydrologové apod.	6	28	<b>130,97</b>	93,31	190,34	142,90
2119 Ostatní vědci a odborníci v příbuzných oborech jinde neuved.	6	21	<b>184,90</b>	130,72	229,14	182,75
2131 Projektanti a analytici výpočetních systémů	22	69	<b>205,73</b>	108,96	369,32	224,83
2132 Programátoři	40	154	<b>225,12</b>	143,30	355,46	239,20
2139 Ostatní odborníci zabývající se výpoč. tech. jinde neuvedení	64	200	<b>213,89</b>	144,82	358,49	242,81
2142 Projektanti staveb a areálů, stavební inženýři	33	152	<b>170,24</b>	115,60	302,28	205,36
2143 Projektanti elektrotechnických zařízení, elektroinženýři	20	211	<b>287,22</b>	179,64	546,59	325,60
2144 Projektanti elektron.systémů a telekom.sítí, inženýři - elektronici	15	131	<b>210,83</b>	145,00	285,96	218,10
2145 Projektanti a konstruktéři strojních zařízení, strojní inženýři	28	419	<b>221,90</b>	142,84	300,85	225,26
2146 Chemičtí inženýři, technologové	10	19	<b>206,25</b>	152,67	319,75	209,67
2149 Ostatní architekti, projekt., konstruk.a tech.inženýři (tvůr.prac.)	32	125	<b>202,71</b>	139,52	306,02	218,23
2211 Bakteriologové, biolog., ekolog., zoologové a odb.v příb.obor.	26	628	<b>167,16</b>	108,92	357,11	207,24
2212 Farmakologové, anatomové, biochemici, fyziolog., patologové	5	38	<b>165,29</b>	94,07	235,54	170,62
2213 Agronomové, šlechtitelé a odborníci v příbuzných oborech	15	102	<b>168,59</b>	108,01	267,89	187,79
2221 Lékaři, ordináři (kromě zubních lékařů)	11	1 008	<b>215,34</b>	132,60	425,72	250,73
2224 Farmaceuti, magistři v lékárně, lékárníci	19	114	<b>231,48</b>	181,25	332,00	247,95
2311 Vědeckopedagogičtí pracovníci	4	935	<b>185,87</b>	134,69	370,14	225,90



Výsledky ke dni 10. 3. 2011

### Hodinový výdělek podle podskupin zaměstnání KZAM-R

kraj: Jihočeský

Podskupiny zaměstnání KZAM-R	Výběrový soubor		Medián	Diferenciace		Průměr
	počet org. jednotek	počet zaměst.		1. decil	9. decil	
			Kč/hod	Kč/hod	Kč/hod	Kč/hod
2319 Ostatní učitelé na vysokých školách	3	32	<b>136,85</b>	121,04	163,34	140,44
2359 Ost.odb.pedagogičtí pracov. jinde neuvedení (odb.instruktoři)	4	10	<b>214,61</b>	167,49	254,42	214,34
2411 Odb. prac. na úseku účetnictví, financí, daní, ap., hlavní účetní	112	349	<b>188,99</b>	127,32	349,88	216,83
2412 Odbor. pracovníci na úseku zaměstnaneckých, personálních věcí	36	63	<b>183,99</b>	127,96	290,72	203,15
2413 Odborní pracovníci v bankovníctví a pojišťovnictví	61	875	<b>161,11</b>	112,52	306,98	192,76
2419 Ostatní odborní pracovníci v oblasti podnikání	74	232	<b>204,48</b>	133,80	352,87	236,45
2421 Právníci, právní poradci (mimo advokacie a soudnictví)	28	52	<b>236,38</b>	147,82	355,53	270,29
2432 Odborní pracovníci knihoven (kromě řadových)	6	41	<b>175,94</b>	119,17	280,78	188,01
2433 Odborní pracovníci v informacích (např. vti)	12	17	<b>168,78</b>	87,55	252,60	178,33
2441 Ekonomové - vědecktí pracovníci, specialisté, experti	61	228	<b>183,30</b>	106,95	297,12	200,14
2451 Spisovatelé, autoři, kritikové, novináři, redaktoři	19	94	<b>149,25</b>	98,99	188,16	146,90
2452 Sochaři, malíři, umělečtí restaurátoři, grafici a výtvarníci	4	10	<b>122,96</b>	93,04	172,69	127,85
2470 Odborní administrativní pracovníci jinde neuvedení	58	285	<b>143,57</b>	88,26	230,42	154,47
3111 Technici ve fyzikálních a příbuzných oborech	13	79	<b>134,91</b>	107,06	248,12	150,75
3112 Stavební technici	74	451	<b>191,59</b>	135,35	291,57	205,71
3113 Elektrotechnici	65	759	<b>200,81</b>	127,30	307,77	213,22
3114 Elektronici a technici v radiokomunikacích a telekomunikacích	24	150	<b>160,90</b>	111,53	290,43	182,62
3115 Strojírenští technici	65	1 988	<b>157,62</b>	109,87	264,31	175,01
3116 Chemičtí technici	34	128	<b>157,16</b>	91,88	256,11	164,41
3118 Technici v kartografii, kresličtí a zeměměřiči	36	163	<b>151,64</b>	107,57	232,86	163,15
3119 Ostatní techničtí pracovníci jinde neuvedení	179	1 469	<b>155,51</b>	101,95	243,05	167,72
3121 Poradci ve výpočetní technice	23	74	<b>167,54</b>	122,02	274,01	191,24
3122 Operátoři a obsluha výpočetní techniky	62	150	<b>144,60</b>	100,09	236,55	165,10
3123 Operátoři průmyslových robotů, nc strojů	7	44	<b>128,66</b>	97,57	183,41	135,22
3129 Ostatní technici ve výpočetní technice jinde neuvedení	15	50	<b>178,49</b>	132,25	311,55	207,54
3132 Obsluha zařízení pro záznam zvuku,obrazu,operátoři kamery	6	17	<b>153,05</b>	96,72	200,85	151,40
3134 Obsluha lékařských zařízení	7	112	<b>160,90</b>	118,18	236,85	171,19
3151 Kolaudační technici a technici protipožární ochrany	8	34	<b>216,89</b>	155,68	291,90	220,05
3152 Bezpečnostní tech.a tech. pro kontrolu zdravotní nezávadnosti	69	289	<b>137,06</b>	80,40	243,29	155,67
3160 Technici železničního provozu	23	532	<b>187,12</b>	140,47	208,47	183,21
3211 Technici a laboranti v oblasti biologie a v příbuzných oborech	18	474	<b>126,01</b>	93,95	178,00	134,23
3212 Technici v agronomii, v lesnictví a v zemědělství	38	340	<b>154,42</b>	100,17	193,40	152,82
3221 Asistenti zdravotničtí	7	42	<b>129,05</b>	90,71	151,18	125,01
3223 Dietetici a odborníci na výživu	8	17	<b>135,29</b>	91,43	178,29	134,04
3224 Optici a optometřičtí	7	19	<b>140,04</b>	90,90	192,24	141,49
3226 Rehabilitační a fyzioterapeutičtí pracovníci (vč. odb. masérů)	10	160	<b>124,84</b>	101,40	155,93	131,52
3228 Farmaceutičtí asistenti	17	120	<b>132,02</b>	107,29	175,00	137,58
3229 Ostatní střední zdravotničtí pracovníci jinde neuvedení	3	13	<b>131,56</b>	122,99	167,08	139,59
3231 Ošetřovatelé, všeobecné zdravotní sestry	9	2 067	<b>148,34</b>	118,14	175,35	148,17
3232 Ženské sestry, porodní asistentky	7	166	<b>155,81</b>	123,21	178,06	152,76
3233 Sestry pro péči o dítě	6	242	<b>156,60</b>	123,59	182,51	155,30
3235 Sestry pro intenzivní péči	4	229	<b>167,44</b>	141,22	193,31	167,62
3411 Zprostředkovatelé finanč. transakcí, obchodu s cennými papíry	11	47	<b>192,15</b>	131,74	250,67	195,69
3412 Pojišťovací agenti	20	119	<b>175,23</b>	87,78	338,42	197,65

Výsledky ke dni 10. 3. 2011

### Hodinový výdělek podle podskupin zaměstnání KZAM-R

kraj: Jihočeský

Podskupiny zaměstnání KZAM-R	Výběrový soubor		Medián	Diferenciace		Průměr
	počet org. jednotek	počet zaměst.		1. decil	9. decil	
			Kč/hod	Kč/hod	Kč/hod	Kč/hod
3414 Konzultanti a organizátoři zájezdů	7	22	<b>112,82</b>	95,74	174,59	124,85
3415 Obchodní cestující, profes. poradci v obchodě, obch.zástupci	181	652	<b>176,29</b>	113,81	329,42	209,98
3416 Nákupčí	103	427	<b>154,84</b>	105,54	248,18	167,55
3417 Odhadci a zbožíznalci	16	50	<b>143,58</b>	98,32	234,30	158,07
3419 Ostatní pracovníci - obchodní zprostředkovatelé jinde neuved.	4	29	<b>111,23</b>	83,87	201,68	134,50
3421 Obchodní agenti	106	577	<b>144,32</b>	88,88	249,11	159,32
3422 Odbytoví a přepravní agenti	110	442	<b>137,33</b>	90,95	207,76	147,84
3431 Odborné sekretářky, sekretáři	87	247	<b>109,43</b>	83,39	196,06	129,60
3433 Pracovníci v oblasti účetnictví, fakturace, rozpočet., kalkulace	267	1 487	<b>130,56</b>	92,38	202,61	141,75
3434 Pracovníci v oblasti statistiky a matematiky	16	30	<b>117,89</b>	82,85	195,14	128,56
3435 Pracovníci v oblasti práce a mezd (kromě účetních)	34	66	<b>139,14</b>	99,65	230,35	154,00
3436 Referenti osobních oddělení	60	118	<b>172,23</b>	98,61	257,72	183,41
3439 Ostatní odborní administrativní pracovníci jinde neuvedení	179	890	<b>138,35</b>	87,97	229,09	154,63
3449 Ostatní celní a daňoví pracovníci a pracovníci v příb. oborech	7	22	<b>168,46</b>	115,66	240,90	181,25
3460 Sociální pracovníci	6	10	<b>122,81</b>	87,56	140,93	120,96
3471 Aranžéři, průmysloví a komerční návrháři, bytoví architekti	14	27	<b>131,61</b>	78,35	196,92	132,72
4112 Kancelářští a manipul. prac. a obsl. zařízení na zpracování textu	16	32	<b>112,24</b>	71,39	134,95	118,04
4113 Pracovníci přípravy dat výpočetní techniky	19	60	<b>96,57</b>	83,09	138,78	104,67
4115 Sekretářky, sekretáři	131	652	<b>113,15</b>	84,16	160,72	119,72
4121 Nižší účetní	56	162	<b>106,83</b>	78,79	147,02	110,53
4122 Nižší statistici	5	30	<b>96,72</b>	83,37	127,97	102,20
4123 Nižší finanční, daňoví úředníci a úředníci v příbuzných oborech	21	79	<b>140,80</b>	96,86	210,73	149,00
4131 Úředníci ve skladech	178	1 327	<b>105,91</b>	80,61	149,76	111,98
4132 Úředníci ve výrobě (např. výrobní plánovači)	34	204	<b>166,07</b>	109,26	211,52	164,03
4133 Úředníci v dopravě a v přepravě (dispečeri, kontrolori apod.)	48	228	<b>131,62</b>	86,01	172,02	130,96
4141 Řadoví knihovníci, archiváři, evidenční pracovníci	19	48	<b>127,01</b>	90,91	199,74	134,29
4142 Poštovní doručovatelé, úředníci v třídírnách	12	1 082	<b>98,61</b>	89,73	123,98	102,96
4190 Ostatní nižší úředníci jinde neuvedení	30	56	<b>110,22</b>	70,64	215,86	140,02
4211 Pokladníci (v bankách, pojišťovnách, spořitelnách, na poště)	50	181	<b>117,80</b>	97,28	162,37	125,42
4212 Úředníci na přepážkách a směnárnicích	48	819	<b>122,13</b>	104,80	164,33	132,63
4213 Pokladníci v obchodě, společném stravování apod.	63	1 053	<b>79,55</b>	65,75	101,97	82,18
4214 Prodavači vstupenek, jízdenek apod.	17	155	<b>127,69</b>	71,22	159,15	122,10
4215 Bookmakeři, krupiéři a úředníci sázkových kanceláří	23	212	<b>110,33</b>	70,22	215,32	127,85
4216 Inkasisté (výběrci dluhů)	5	11	<b>166,13</b>	69,82	490,24	209,76
4221 Úředníci cestovních kanceláří	7	11	<b>121,13</b>	98,48	139,71	131,22
4222 Recepční	30	70	<b>103,14</b>	69,07	157,71	108,41
4223 Telefonisté	9	118	<b>97,23</b>	71,69	115,38	97,76
4224 Informátoři	12	56	<b>103,02</b>	65,03	124,62	98,70
5121 Pracovníci dohlízející nad obsluhujícím personálem, hospodyně	23	58	<b>103,14</b>	67,24	173,61	116,51
5122 Kuchaři	52	528	<b>83,76</b>	60,45	134,51	92,10
5123 Čišníci, servírky	15	74	<b>94,85</b>	55,22	117,08	90,29
5132 Pečovatelé a pomoc.ošetřovatelé v zařiz.soc.péče, v nemocnicích	8	809	<b>91,30</b>	73,35	116,88	93,45
5144 Maséři	3	27	<b>129,01</b>	96,08	149,16	128,59
5161 Hasiči, požárníci	8	128	<b>137,32</b>	97,75	235,02	153,38

Výsledky ke dni 10. 3. 2011

### Hodinový výdělek podle podskupin zaměstnání KZAM-R

kraj: Jihočeský

Podskupiny zaměstnání KZAM-R	Výběrový soubor		Medián	Diferenciace		Průměr
	počet org. jednotek	počet zaměst.		1. decil	9. decil	
			Kč/hod	Kč/hod	Kč/hod	Kč/hod
5169 Ostatní pracovníci ochrany a ostrahy jinde neuvedení	54	1 096	<b>66,26</b>	54,86	97,59	73,10
5211 Prodavači v obchodech	237	3 559	<b>79,97</b>	62,21	112,10	85,20
6111 Pěstitelé polních plodin	10	27	<b>71,02</b>	57,90	116,30	80,78
6121 Chovatelé hospodářských zvířat (kromě drůbeže a včel)	15	220	<b>97,47</b>	63,29	174,66	106,39
6141 Dělníci pro pěstění a ošetřování lesa	9	122	<b>88,32</b>	49,92	111,89	83,44
6142 Dělníci pro těžbu dřeva (kromě obsluhy pojízdných zařízení)	8	124	<b>113,34</b>	58,55	169,69	115,68
7122 Zedníci, kameníci, omítkáři	50	652	<b>113,32</b>	82,32	163,20	119,01
7123 Betonáři, děl.specializovaní na pokládání betonových povrchů	8	35	<b>106,92</b>	91,36	142,34	111,85
7124 Tesaři a truhláři	25	109	<b>107,07</b>	80,42	150,00	111,59
7125 Stavební montážníci	5	15	<b>101,86</b>	86,10	109,87	101,48
7129 Ost. stavební dělníci hlavní stav. výroby a prac.v ost. oborech	28	238	<b>137,96</b>	101,36	184,01	139,57
7136 Instalatéři, potrubáři, stavební zámečníci, klempíři	55	416	<b>124,49</b>	103,43	159,33	129,03
7137 Stavební a provozní elektrikáři	39	171	<b>128,73</b>	92,41	192,33	135,27
7141 Malíři a tapetáři	8	24	<b>90,21</b>	79,15	112,79	93,55
7142 Lakýrníci a pracovníci v příbuzných oborech	17	87	<b>120,77</b>	83,09	181,83	126,26
7211 Formíři a jádraři	4	96	<b>104,49</b>	82,83	120,14	103,14
7212 Svářeči, řezači plamenem a páječi	26	276	<b>136,00</b>	105,05	160,21	135,56
7213 Výrobci a opraváři výrobků a dílů z plechů	11	410	<b>113,37</b>	84,36	151,21	115,28
7214 Montéři kovových konstrukcí	9	145	<b>119,07</b>	87,92	164,30	122,71
7215 Montéři lan a zdvihacích zařízení (např. na lodích, letadlech)	3	46	<b>136,13</b>	104,74	163,26	135,64
7221 Kováři, obsluha kováčích lisů, obsluha bucharů	8	67	<b>114,15</b>	96,13	138,88	118,41
7222 Nástrojaři, kovodeláři, kovodělníci, zámečníci	111	1 948	<b>124,50</b>	87,67	183,64	132,10
7223 Seřizovači a obsl. obráběcích strojů (kromě autom. a poloaut.)	40	1 089	<b>138,97</b>	86,05	192,95	140,07
7224 Brusiči, leštiči a ostříči nástrojů	16	176	<b>124,51</b>	87,48	159,13	123,75
7231 Mechanici a opraváři motorových vozidel	52	422	<b>114,17</b>	83,58	160,44	120,21
7234 Mechanici a opraváři kolejových vozidel	13	225	<b>128,74</b>	100,14	166,83	132,04
7235 Mechanici a opraváři obráběcích, zeměd. strojů a prům. zařízení	66	909	<b>140,57</b>	97,21	192,00	142,84
7239 Ostatní mechanici a opraváři strojů a zařízení bez elektro j.n.	32	393	<b>118,15</b>	68,28	179,46	119,24
7241 Elektromech., opraváři a seřizovači různých typů elektr. zařízení	115	2 080	<b>113,55</b>	86,79	170,78	123,01
7242 Mechanici, opraváři a seřizovači elektr. částí aut, letadel, lodí	15	129	<b>125,96</b>	100,68	152,87	125,78
7243 Mechanici, seřizovači, opraváři elektronických zařízení	15	262	<b>126,29</b>	98,22	169,83	130,98
7244 Telefonní a telegrafní mechanici, montéři a opraváři	5	13	<b>97,86</b>	90,07	133,15	105,05
7246 Montéři a opraváři silnoproudých elektrických vedení	15	153	<b>137,68</b>	110,03	239,81	156,42
7247 Montéři a opraváři slaboproudých elektrických vedení	6	23	<b>125,73</b>	91,56	158,25	125,72
7311 Výrobci, mechanici a opraváři přesných přístrojů a zařízení	9	34	<b>126,57</b>	80,95	199,16	135,51
7321 Výrobci hrnčíř., porcel. zboží, žáruvzd.výrobků, brus.kotoučů	3	152	<b>182,79</b>	136,40	204,33	174,73
7324 Malíři skla a keramiky a prac. v příb.obor. (vč.výrobců zrcadel)	3	26	<b>176,88</b>	115,25	188,84	165,61
7341 Tiskaři, sazeči (kromě obsluhy tiskárenských strojů)	3	10	<b>134,86</b>	82,15	227,65	146,27
7411 Zpracovatelé masa, ryb vč. uzenářů a konzervovačů masa a ryb	19	478	<b>103,50</b>	85,07	130,13	106,59
7412 Zpracovatelé pekárenských a cukrářských výrobků	20	345	<b>77,34</b>	56,88	109,16	81,12
7415 Ochutnávači potravin a nápojů	4	90	<b>101,14</b>	70,64	142,24	106,80
7419 Ostatní zpracovatelé - výrobci potravinářských výrobků	18	95	<b>110,96</b>	83,40	145,81	116,31
7421 Impregnátoři a úpraváři dřeva	8	159	<b>116,83</b>	65,24	227,85	125,62
7422 Umělečtí truhláři, řezbáři, výrobci a opraváři výrobků ze dřeva	13	73	<b>103,34</b>	78,98	185,40	118,00

Výsledky ke dni 10. 3. 2011

### Hodinový výdělek podle podskupin zaměstnání KZAM-R

kraj: Jihočeský

Podskupiny zaměstnání KZAM-R	Výběrový soubor		Medián	Diferenciace		Průměr
	počet org.	počet		1. decil	9. decil	
	jednotek	zaměst.	Kč/hod	Kč/hod	Kč/hod	Kč/hod
7435 Modeláři a střihači textilu, kůží a podobných materiálů	5	24	<b>82,75</b>	71,11	117,20	92,17
7436 Švadleny, vyšivači a pracovníci v příbuzných oborech	8	318	<b>68,85</b>	51,55	86,31	69,37
7437 Čalouníci a pracovníci v příbuzných oborech (vč. autočalouníků)	4	97	<b>93,39</b>	81,90	109,54	97,55
7439 Ost. dělníci při výrobě textilu, oděvů a výrobků z kůží, kožešin	4	26	<b>92,64</b>	81,02	136,52	101,50
8112 Obsluha zařízení pro úpravu rudných a nerudných surovin	4	44	<b>155,20</b>	123,14	175,14	152,88
8122 Obsluha zařízení ve slévárnství (taviči, slévači)	6	233	<b>113,24</b>	85,63	132,45	111,21
8123 Obsluha zařízení na tepelné zpracování kovů	10	36	<b>121,84</b>	90,08	153,79	126,42
8126 Obsluha zařízení na úpravu kovového odpadu	5	21	<b>125,33</b>	75,20	136,72	117,96
8131 Obsluha pecí na výrobu skla a keramiky	3	39	<b>156,29</b>	132,86	189,74	155,64
8139 Obsluha ostatních zařízení na výrobu skla a keramiky	6	257	<b>134,33</b>	82,61	193,14	133,68
8141 Obsluha pily a jiného zařízení na zpracování dřeva	13	312	<b>82,66</b>	66,70	118,50	88,40
8143 Obsluha zařízení na výrobu papíru, kartonu a lepenky	3	139	<b>95,45</b>	78,76	149,05	106,88
8149 Obsluha ostatních zařízení na zpracování dřeva a v papírnách	6	294	<b>107,39</b>	73,19	137,22	106,60
8159 Obsluha ostatních zařízení při chemické výrobě jinde neuvedená	22	360	<b>124,19</b>	99,92	149,63	124,21
8161 Obsluha zařízení při výrobě a rozvodu elektřiny	10	142	<b>207,79</b>	118,21	250,61	195,34
8162 Obsluha parních turbín, ohřívačů a motorů	36	152	<b>97,52</b>	65,75	124,46	98,46
8163 Obsluha zařízení při úpravě, čištění a rozvodu vody	25	424	<b>116,56</b>	89,21	157,38	122,63
8171 Obsluha automatických nebo poloautomatic. montážních linek	19	644	<b>119,32</b>	77,37	171,77	122,05
8172 Obsluha průmyslových robotů	3	31	<b>74,79</b>	60,54	146,97	98,09
8180 Obsluha strojů a zařízení pro práce na železničním svršku	15	38	<b>129,74</b>	104,66	203,51	141,18
8211 Obsluha automat. nebo poloaut. obráběcích strojů (kromě 722)	31	1 164	<b>120,24</b>	80,01	184,05	127,14
8212 Obsluha strojů na výrobu maltovin, vápna, cementu, prefabrikátů	9	61	<b>143,54</b>	121,81	186,31	144,71
8223 Obsluha strojů při konečné úpravě a nanášení ochran. povlaků	8	101	<b>146,24</b>	84,70	195,26	149,76
8231 Obsluha strojů na výrobu pryžových výrobků (např. obuvi)	4	41	<b>101,77</b>	77,12	130,18	103,19
8232 Obsluha strojů na výrobu plastových výrobků (vč. laminování)	13	694	<b>119,00</b>	78,78	155,81	120,07
8240 Obsluha automat. nebo poloautomatic. dřevoobráběcích strojů	7	315	<b>98,81</b>	71,18	127,18	98,90
8251 Obsluha tiskárenských strojů	4	65	<b>150,95</b>	105,98	184,82	148,32
8263 Obsluha šicích a vyšivačích strojů	5	225	<b>99,31</b>	72,01	120,36	97,90
8264 Obsluha strojů na bělení, barvení, čištění, praní, žehlení textilu	13	94	<b>68,59</b>	52,87	114,78	76,85
8278 Obsluha strojů na výrobu nápojů	3	59	<b>106,44</b>	84,27	171,11	120,59
8281 Montážní dělníci montující mechanická zařízení (stroje, vozidla)	11	981	<b>144,24</b>	98,76	177,39	142,20
8282 Montážní dělníci montující elektrická zařízení	6	874	<b>91,69</b>	65,26	129,36	94,14
8284 Montážní dělníci montující výrobky z kovů, pryže a plastů	14	860	<b>101,43</b>	68,88	144,91	105,70
8285 Montážní dělníci montující výrobky ze dřeva a podob. materiálů	3	16	<b>91,20</b>	73,79	174,41	108,62
8287 Montážní dělníci montující výrobky z kombinovaných materiálů	6	667	<b>79,15</b>	56,46	95,42	78,00
8290 Obsluha jiných stacionárních zařízení a ostatní montážní dělníci	11	37	<b>81,81</b>	55,72	98,68	80,05
8311 Strojvedoucí	13	517	<b>191,14</b>	173,12	206,79	188,06
8313 Dělníci zabezpečující sestavování vlaků (brzdaři, výhybkáři)	17	465	<b>147,10</b>	128,31	162,63	145,85
8321 Řidiči osobních a malých dodávkových automobilů, taxikáři	61	302	<b>115,77</b>	90,02	171,43	123,24
8322 Řidiči sanitních a rzp vozů	7	68	<b>106,24</b>	90,11	120,17	103,72
8323 Řidiči autobusů, trolejbusů a tramvají	9	716	<b>114,21</b>	92,66	145,48	117,01
8324 Řidiči nákladních automobilů a tahačů	120	1 658	<b>104,77</b>	66,21	145,16	106,53
8326 Řidiči speciálních vozidel	11	110	<b>118,06</b>	98,55	135,52	117,33
8331 Obsluha zemědělských a lesních strojů	26	212	<b>98,13</b>	72,81	179,99	111,71

Výsledky ke dni 10. 3. 2011

**Hodinový výdělek  
podle podskupin zaměstnání KZAM-R**

kraj: Jihočeský

Podskupiny zaměstnání KZAM-R	Výběrový soubor		Medián	Diferenciace		Průměr
	počet org. jednotek	počet zaměst.		1. decil	9. decil	
			Kč/hod	Kč/hod	Kč/hod	Kč/hod
8332 Obsluha zemních a příbuzných strojů	34	205	<b>135,28</b>	100,86	184,98	138,88
8333 Obsluha jeřábů, zdvihacích a podobných manipulačních zařízení	23	123	<b>98,17</b>	65,00	144,79	104,51
8334 Obsluha vysokozdvížných a ostatních motorových vozíků	74	701	<b>117,52</b>	86,92	156,09	120,45
9132 Pomocníci a uklízeči v kancelářích, hotelích, nemocnicích ap.	161	952	<b>65,80</b>	50,24	93,39	69,47
9141 Domovníci, správci domu	27	47	<b>101,12</b>	71,61	131,45	102,11
9151 Poslíčci, nosiči zavazadel a doručovatelé	8	33	<b>75,40</b>	52,71	137,04	84,82
9152 Vrátní, hlídači, uváděči a šatnářky	44	531	<b>62,03</b>	52,00	90,97	67,37
9154 Pracovníci odečítající stav elektroměrů, plynoměrů a vodoměrů	3	10	<b>105,21</b>	96,17	107,40	104,06
9211 Pomocní a nekvalifikovaní dělníci v zemědělství	8	15	<b>85,49</b>	56,60	138,68	93,40
9312 Pomocní a nekvalif. dělníci na stavbách a údržbě silnic, přehrad	9	24	<b>124,04</b>	103,62	165,59	129,21
9313 Pomocní a nekvalifikovaní dělníci na stavbách budov	4	32	<b>94,64</b>	81,50	118,50	98,96
9321 Pomocní a nekvalifikovaní montážní a manipulační dělníci	62	1 919	<b>75,12</b>	47,78	117,27	78,14
9322 Ruční baliči a pytlavači	9	134	<b>78,41</b>	62,41	103,39	81,09
9323 Dělníci nádvorní skupiny (pomocní montéři)	21	105	<b>98,31</b>	67,15	118,40	96,30
9331 Řidiči vozidel poháněných ručně nebo nožně	5	47	<b>121,00</b>	97,73	149,17	122,22
9333 Vazači a nosiči břemen, přístavní dělníci (dokaři)	9	49	<b>95,50</b>	84,18	126,08	100,62
9339 Pomocní a nekvalif. pracovníci v dopravě, ve skladech, v telek.	84	790	<b>91,67</b>	73,18	130,25	97,86

## 4. čtvrtletí 2010

## RSCP - podnikatelská sféra

PS-V6

Výsledky ke dni 10. 3. 2011

Hodinový výdělek  
podle kategorií zaměstnání

kraj: Jihočeský

Kategorie zaměstnání	Struktura zaměstnanců	Medián	Diferenciace		Průměr
			1. decil	9. decil	
	%	Kč/hod	Kč/hod	Kč/hod	Kč/hod
D Manuální pracovníci	59,8	<b>98,74</b>	62,45	153,04	104,12
T Nemanuální pracovníci	40,2	<b>140,51</b>	86,00	275,83	169,93
Relace D/T (%)		70,3	72,6	55,5	61,3
<b>C E L K E M - podnikatelská sféra</b>	<b>100</b>	<b>111,67</b>	<b>67,45</b>	<b>199,90</b>	<b>130,60</b>

manuální pracovníci - zaměstnanci s převážně manuálním charakterem práce (hlavní třída KZAM-R 6-9 a vybraná zaměstnání hl. třídy 5)

nemanuální pracovníci - zaměstnanci s převážně nemanuálním charakterem práce (hlavní třída KZAM-R 1-4 a vybraná zaměstnání hl. třídy 5)

## 4. čtvrtletí 2010

## RSCP - podnikatelská sféra

PS-V8

Výsledky ke dni 10. 3. 2011

Hodinový výdělek  
podle pohlaví

kraj: Jihočeský

Pohlaví	Struktura zaměstnanců	Medián	Diferenciace		Průměr
			1. decil	9. decil	
	%	Kč/hod	Kč/hod	Kč/hod	Kč/hod
M Muž	56,7	<b>123,57</b>	78,25	227,28	147,14
Ž Žena	43,3	<b>96,00</b>	62,05	167,83	108,91
Relace Ž/M (%)		77,7	79,3	73,8	74,0
<b>C E L K E M - podnikatelská sféra</b>	<b>100</b>	<b>111,67</b>	<b>67,45</b>	<b>199,90</b>	<b>130,60</b>

## Hrubá měsíční mzda a její složky, diference, placená doba v podnikatelské sféře

kraj: Jihočeský

**Medián hrubé měsíční mzdy ..... 19 895 Kč/měs**

### Diference

1. decil - 10 % hodinových výdělků menších než .....	12 152 Kč/měs
1. kvartil - 25 % hodinových výdělků menších než .....	15 484 Kč/měs
Medián - 50 % hodinových výdělků menších než .....	19 895 Kč/měs
3. kvartil - 25 % hodinových výdělků větších než .....	26 493 Kč/měs
9. decil - 10 % hodinových výdělků větších než .....	35 916 Kč/měs

**Průměr hrubé měsíční mzdy ..... 23 266 Kč/měs**

### Vybrané složky hrubé měsíční mzdy

prémie a odměny .....	17,4 %
příplatky za přesčas .....	0,8 %
příplatky ostatní .....	4,1 %
náhrady .....	10,1 %
odměny za pohotovost .....	0,2 %

**Průměrná placená doba ..... 174,9 hod/měs**

Výsledky ke dni 10. 3. 2011

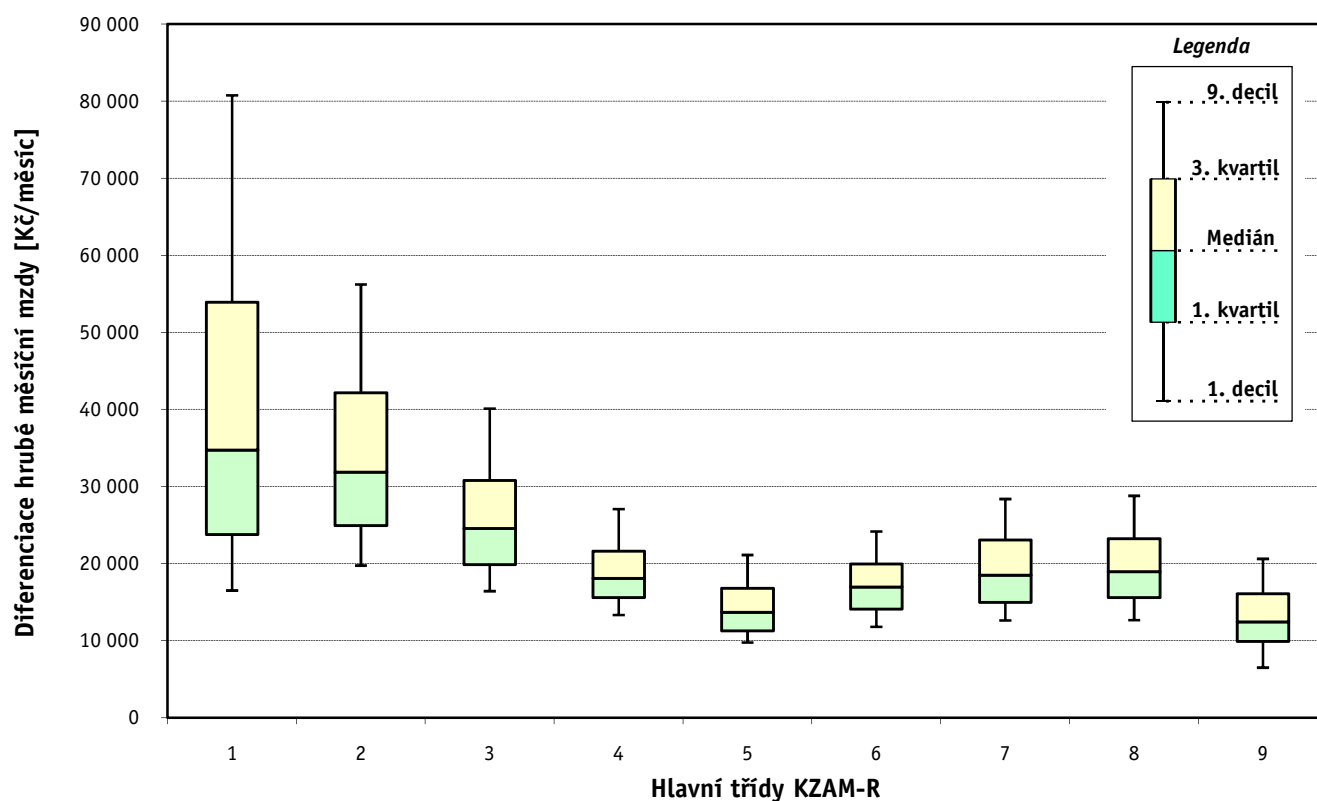
Hrubá měsíční mzda a její složky, diferenciacie, placená doba  
podle hlavních tříd zaměstnání KZAM-R

kraj: Jihočeský

Hlavní třída zaměstnání KZAM - R	Struktura zaměstnanců	Medián
	%	Kč/měs

1 Zákodníci, vedoucí a řídící pracovníci	6,3	34 740
2 Vědečtí a odborní duševní pracovníci	6,9	31 882
3 Techničtí, zdravotničtí a pedagogičtí pracovníci	19,7	24 561
4 Nižší administrativní pracovníci	7,8	18 072
5 Provozní pracovníci ve službách a obchodu	6,7	13 684
6 Dělníci v zemědělství, lesnictví a rybářství	3,4	16 976
7 Řemeslníci, výrobci a zpracovatelé	21,5	18 519
8 Obsluha strojů a zařízení	21,8	18 973
9 Pomocní a nekvalifikovaní pracovníci	5,9	12 437

<b>C E L K E M - podnikatelská sféra</b>	<b>100</b>	<b>19 895</b>
--	------------	---------------

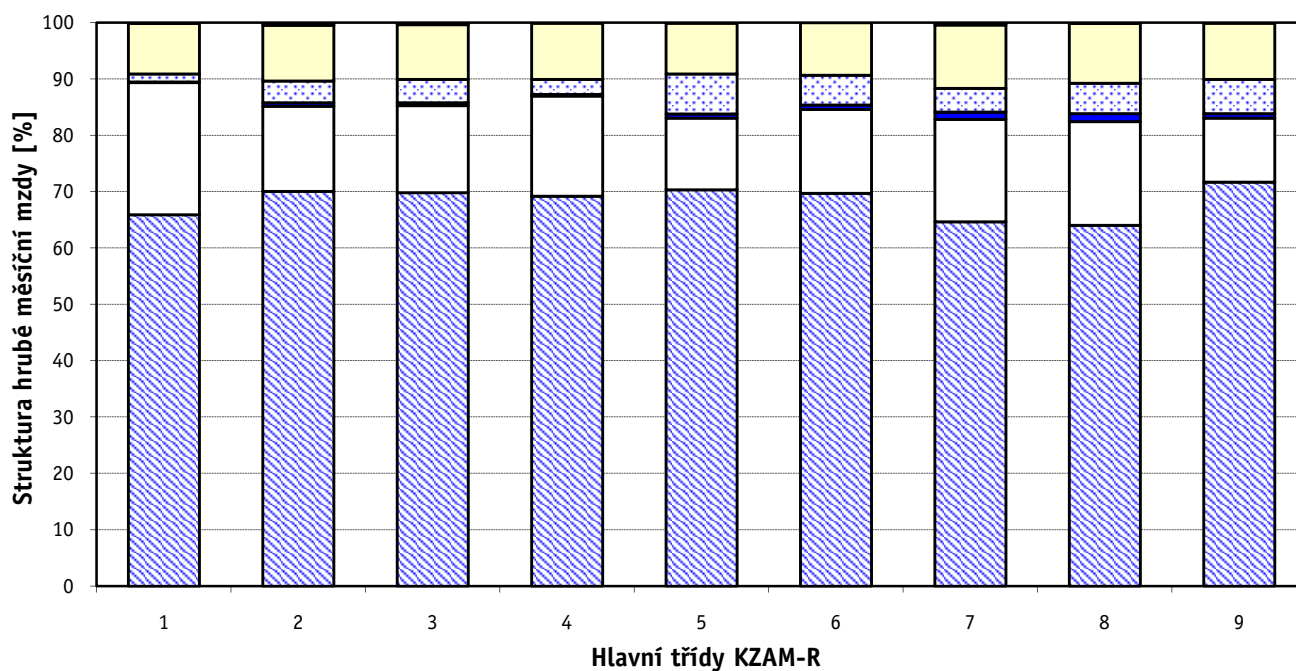




### Hrubá měsíční mzda a její složky, diference, placená doba podle hlavních tříd zaměstnání KZAM-R

kraj: Jihočeský

Diference				Průměr	Vybrané složky hrubé měsíční mzdy					Placená doba
1. decil	1. kvartil	3. kvartil	9. decil		prémie a odměny	příplatky za přesčas	příplatky ostatní	náhrady	odměny za pohotovost	
Kč/měs	Kč/měs	Kč/měs	Kč/měs	Kč/měs	%	%	%	%	%	hod/měs
16 506	23 795	53 937	80 766	47 163	23,5	0,1	1,4	8,9	0,1	172,5
19 746	24 927	42 179	56 226	36 207	15,1	0,6	3,9	9,9	0,4	173,6
16 422	19 864	30 779	40 123	26 859	15,4	0,5	4,2	9,7	0,4	172,1
13 328	15 590	21 632	27 075	19 466	17,8	0,3	2,7	10,0	0,0	172,1
9 765	11 263	16 817	21 120	14 787	12,7	0,8	7,1	9,0	0,1	175,7
11 806	14 088	19 951	24 174	17 964	14,9	0,8	5,3	9,3	0,0	178,3
12 639	14 969	23 077	28 386	19 740	18,2	1,3	4,2	11,3	0,4	177,0
12 659	15 603	23 240	28 799	19 970	18,4	1,4	5,4	10,6	0,1	177,1
6 501	9 899	16 106	20 622	13 456	11,3	0,8	6,1	10,0	0,1	173,7
<b>12 152</b>	<b>15 484</b>	<b>26 493</b>	<b>35 916</b>	<b>23 266</b>	<b>17,4</b>	<b>0,8</b>	<b>4,1</b>	<b>10,1</b>	<b>0,2</b>	<b>174,9</b>



■ hlavní část mzdy za práci ■ prémie a odměny ■ příplatky za přesčas ■ příplatky ostatní ■ náhrady ■ odměny za pohotovost

Výsledky ke dni 10. 3. 2011

### Hrubá měsíční mzda a její složky, diference, placená doba podle podskupin zaměstnání KZAM-R

kraj: Jihočeský

Podskupiny zaměstnání KZAM-R	Počet zaměstnanců přepočtený podle placených měsíců	Medián
		Kč/měs
1210 Ředitelé a prezidenti velkých organizací, podniků	158	83 223
1221 Vedoucí pracovníci v zemědělství, lesnictví, rybářství a myslivosti	108	39 484
1222 Vedoucí pracovníci v průmyslu (ve výrobě)	489	49 817
1223 Vedoucí pracovníci ve stavebnictví a zeměměřičtví	66	64 710
1224 Vedoucí pracovníci ve velkoobchodě a v maloobchodě	541	25 150
1225 Vedoucí pracovníci v restauracích a hotelích	11	29 856
1226 Vedoucí pracovníci v dopravě, skladování, telekomunik. a na poštovních úřadech	310	26 723
1227 Vedoucí pracovníci v organizacích zaměřených na poskytování obchodních služeb	159	53 558
1229 Vedoucí pracovních dílčích celků jinde neuvedení (kulturních,zdravotn.,školských)	104	36 183
1231 Vedoucí pracovníci finančních a hospodářských (správních) útvarů	325	53 403
1232 Vedoucí pracovníci personálních útvarů a útvarů průmyslových vztahů	66	54 089
1233 Vedoucí pracovníci obytných útvarů (včetně průzkumu trhu)	195	51 116
1234 Vedoucí pracovníci reklamních útvarů a útvarů pro styk s veřejností	43	35 351
1235 Vedoucí pracovníci zásobovacích útvarů	128	45 985
1236 Vedoucí pracovníci výpočetních útvarů	51	45 615
1237 Vedoucí pracovníci výzkumných a vývojových útvarů	136	56 319
1239 Vedoucí pracovníci ostatních útvarů jinde neuvedení	167	44 830
1312 Vedoucí, ředitelé v průmyslu (ve výrobě)	68	42 204
1313 Vedoucí, ředitelé ve stavebnictví a zeměměřičtví	17	55 383
1314 Vedoucí, ředitelé ve velkoobchodu a maloobchodu	548	20 605
1315 Vedoucí, ředitelé v restauracích a hotelích	24	21 898
1316 Vedoucí, ředitelé v dopravě, skladování, telekomunikacích a na poštovních úřadech	94	35 611
1317 Vedoucí, ředitelé v podnicích poskytujících obchodní služby	82	52 227
1318 Vedoucí, ředitelé pečovatelských, úklidových a podobných služeb	14	22 445
1319 Vedoucí, ředitelé malých organizací ostatní (kultura,zdravotnictví,školsství)	35	37 982
2111 Fyzikové a astronomové	19	52 608
2113 Chemici	41	25 718
2114 Geologové, geofyzici, geodeti, hydrologové apod.	28	24 938
2119 Ostatní vědci a odborníci v příbuzných oborech jinde neuvedení	20	30 963
2131 Projektanti a analytici výpočetních systémů	65	38 942
2132 Programátoři	146	37 968
2139 Ostatní odborníci zabývající se výpočetní technikou jinde neuvedení	196	39 078
2142 Projektanti staveb a areálů, stavební inženýři	146	31 633
2143 Projektanti elektrotechnických zařízení, elektroinženýři	197	50 402
2144 Projektanti elektronických systémů a telekomunikačních sítí, inženýři - elektronici	135	39 077
2145 Projektanti a konstruktéři strojních zařízení, strojní inženýři	406	37 486
2146 Chemičtí inženýři, technologové	19	34 741
2149 Ostatní architekti, projektanti, konstruktéři a techničtí inženýři (tvůrčí pracovníci)	122	36 261
2211 Bakteriologové, biologové, ekologové, zoologové a odborníci v příbuzných oborech	345	29 049
2212 Farmakologové, anatomové, biochemici, fyziologové, patologové	24	29 553
2213 Agronomové, šlechtitelé a odborníci v příbuzných oborech	71	29 427
2221 Lékaři, ordináři (kromě zubních lékařů)	843	43 868
2224 Farmaceuti, magistři v lékárně, lékárníci	90	42 581
2311 Vědeckopedagogičtí pracovníci	640	32 070

### Hrubá měsíční mzda a její složky, diference, placená doba podle podskupin zaměstnání KZAM-R

kraj: Jihočeský

Diference				Průměr	Vybrané složky hrubé měsíční mzdy					Placená doba
1. decil	1. kvartil	3. kvartil	9. decil		prémie a odměny	příplatky za přesčas	příplatky ostatní	náhrady	odměny za pohotovost	
Kč/měs	Kč/měs	Kč/měs	Kč/měs	Kč/měs	%	%	%	%	%	hod/měs
35 029	54 300	155 878	318 932	139 736	31,9	0,0	2,0	7,4	0,0	170,3
23 718	30 346	50 291	65 545	43 068	21,5	0,4	0,2	9,5	1,4	169,2
28 821	35 843	73 457	113 442	64 265	19,3	0,2	1,7	9,5	0,5	169,1
32 079	41 486	91 610	169 868	91 132	35,7	0,1	0,2	11,0	0,2	173,5
17 699	21 137	36 429	54 848	31 692	14,6	0,4	3,1	9,0	0,1	176,6
16 792	20 055	50 638	50 856	37 249	8,2	0,2	11,1	9,2	0,0	174,9
21 699	23 741	36 386	52 545	33 415	11,3	0,1	1,7	11,2	0,6	164,0
29 912	38 454	78 295	120 954	67 559	24,4	0,1	2,7	9,8	0,0	173,1
21 758	27 283	60 562	93 190	50 205	19,1	0,8	6,3	10,4	0,0	173,3
29 866	36 384	78 492	113 979	69 651	22,1	0,0	2,8	9,5	0,4	168,9
24 851	33 808	66 523	126 998	66 404	25,0	0,1	1,6	9,6	0,2	169,4
26 454	34 395	75 901	114 590	62 766	24,9	0,1	1,4	9,7	0,0	169,3
24 654	28 256	55 888	74 234	44 286	13,6	0,0	1,5	10,3	0,4	165,8
24 894	32 446	69 075	91 558	54 521	15,6	0,1	1,4	9,5	0,1	169,5
34 388	38 147	61 815	85 771	55 725	15,3	0,1	1,6	9,6	0,7	169,5
33 763	42 564	77 161	93 840	61 631	19,4	0,1	0,8	10,1	0,2	167,2
23 512	30 548	63 665	84 509	50 072	18,4	0,1	1,4	9,8	0,3	167,4
22 065	30 002	63 696	103 632	54 182	17,7	0,0	1,3	10,9	0,0	169,2
22 998	29 976	85 579	465 363	127 002	55,0	0,2	0,1	5,9	0,1	176,3
13 797	16 000	30 225	43 647	27 326	23,0	0,4	3,0	9,4	0,2	174,6
15 827	18 158	30 122	48 904	26 807	17,2	0,1	0,7	8,6	0,0	173,3
26 042	29 868	43 927	59 587	38 615	15,3	0,0	1,7	11,2	0,0	165,7
28 428	40 015	80 858	109 576	62 148	28,5	0,1	1,8	9,9	0,0	174,0
15 348	16 506	28 110	44 945	27 468	22,5	0,0	0,9	8,6	0,0	174,0
24 145	29 276	53 513	72 084	43 769	20,4	0,1	4,2	9,3	0,7	170,1
33 016	33 111	60 553	67 660	47 879	10,7	1,7	1,6	9,5	1,8	176,1
18 300	23 407	28 697	35 836	27 066	11,6	0,2	0,9	10,4	0,0	166,6
16 820	22 178	27 023	35 069	25 699	20,0	0,1	0,5	11,4	0,0	168,9
20 926	26 278	37 302	43 465	31 778	13,3	0,6	2,2	11,3	0,0	166,4
23 775	30 686	45 849	57 906	39 709	18,5	0,3	4,5	8,9	1,0	174,7
24 845	29 494	48 935	68 509	41 710	14,7	0,5	2,0	9,5	0,8	171,8
25 181	30 837	51 209	64 888	44 306	15,8	0,2	2,1	10,2	2,4	169,3
24 216	26 769	43 469	50 791	36 305	13,0	0,2	2,3	10,7	0,5	168,1
29 934	37 301	68 945	92 398	54 990	12,4	0,1	5,5	9,8	0,7	163,2
28 315	31 916	47 063	70 901	46 133	26,3	0,4	0,7	8,7	3,0	167,5
23 916	28 939	45 003	52 142	38 898	18,5	0,2	2,1	10,4	0,2	168,6
26 011	26 337	37 299	44 586	34 939	12,1	0,4	0,4	10,4	0,0	168,9
24 833	31 279	44 907	55 076	39 392	17,1	0,1	0,6	10,4	0,1	165,6
19 823	23 519	36 716	48 291	31 963	16,1	0,0	2,4	9,3	0,0	172,5
22 601	26 907	33 773	43 870	31 300	14,1	0,1	3,4	10,3	0,0	175,8
19 200	21 958	34 113	40 725	29 761	15,4	0,1	2,3	9,1	0,1	172,3
25 099	33 750	62 025	80 035	51 156	8,5	3,8	9,5	9,3	1,4	196,8
31 799	36 760	50 016	60 829	46 356	11,3	1,9	4,8	10,3	0,0	180,7
24 260	27 059	41 750	56 501	37 133	11,8	0,0	13,2	14,4	0,0	170,4

Výsledky ke dni 10. 3. 2011

### Hrubá měsíční mzda a její složky, diference, placená doba podle podskupin zaměstnání KZAM-R

kraj: Jihočeský

Podskupiny zaměstnání KZAM-R	Počet zaměstnanců přepočtený podle placených měsíců	Medián
		Kč/měs
2319 Ostatní učitelé na vysokých školách	27	25 020
2411 Odborní pracovníci na úseku účetnictví, financí, daní, apod., hlavní účetní	340	33 277
2412 Odborní pracovníci na úseku zaměstnaneckých, personálních věcí	61	33 008
2413 Odborní pracovníci v bankovníctví a pojišťovnictví	787	30 513
2419 Ostatní odborní pracovníci v oblasti podnikání	233	35 227
2421 Právníci, právní poradci (mimo advokacie a soudnictví)	49	43 159
2432 Odborní pracovníci knihoven (kromě řadových)	38	26 334
2433 Odborní pracovníci v informacích (např. vti)	21	29 357
2441 Ekonomové - vědečtí pracovníci, specialisté, experti	213	31 309
2451 Spisovatelé, autoři, kritikové, novináři, redaktori	90	25 444
2470 Odborní administrativní pracovníci jinde neuvedení	265	25 022
3111 Technici ve fyzikálních a příbuzných oborech	76	24 087
3112 Stavební technici	438	34 596
3113 Elektrotechnici	732	40 302
3114 Elektronici a technici v radiokomunikacích a telekomunikacích	156	36 062
3115 Strojírenští technici	1 973	27 157
3116 Chemičtí technici	121	24 584
3118 Technici v kartografii, kreslič a zeměměřiči	176	27 062
3119 Ostatní techničtí pracovníci jinde neuvedení	1 431	27 002
3121 Poradci ve výpočetní technice	71	29 785
3122 Operátoři a obsluha výpočetní techniky	146	26 894
3123 Operátoři průmyslových robotů, nc strojů	39	22 564
3129 Ostatní technici ve výpočetní technice jinde neuvedení	49	30 647
3132 Obsluha zařízení pro záznam zvuku,obrazu,operátoři kamery	16	25 531
3134 Obsluha lékařských zařízení	100	31 167
3151 Kolaudační technici a technici protipožární ochrany	32	40 218
3152 Bezpečnostní technici a technici pro kontrolu zdravotní nezávadnosti a jakosti	265	23 040
3160 Technici železničního provozu	526	31 787
3211 Technici a laboranti v oblasti biologie a v příbuzných oborech	403	22 405
3212 Technici v agronomii, v lesnictví a v zemědělství	346	26 791
3221 Asistenti zdravotničtí	43	20 883
3223 Dietetici a odborníci na výživu	17	21 887
3224 Optici a optometrici	17	22 078
3226 Rehabilitační a fyzioterapeutičtí pracovníci (vč. odborných masérů)	142	21 648
3228 Farmaceutičtí asistenti	99	22 971
3229 Ostatní střední zdravotničtí pracovníci jinde neuvedení	11	22 552
3231 Ošetřovatelé, všeobecné zdravotní sestry	1 881	24 844
3232 Ženské sestry, porodní asistentky	153	25 874
3233 Sestry pro péči o dítě	222	26 235
3235 Sestry pro intenzivní péči	202	28 842
3411 Zprostředkovatelé finančních transakcí, obchodu s cennými papíry, devizami	53	35 469
3412 Pojišťovací agenti	109	33 808
3414 Konzultanti a organizátoři zájezdů	18	20 001
3415 Obchodní cestující, profesionální poradci v obchodě, obchodní zástupci	646	32 162

### Hrubá měsíční mzda a její složky, diference, placená doba podle podskupin zaměstnání KZAM-R

kraj: Jihočeský

Diference				Průměr	Vybrané složky hrubé měsíční mzdy					Placená doba
1. decil	1. kvartil	3. kvartil	9. decil		prémie a odměny	příplatky za přesčas	příplatky ostatní	náhrady	odměny za pohotovost	
Kč/měs	Kč/měs	Kč/měs	Kč/měs	Kč/měs	%	%	%	%	%	hod/měs
21 979	23 291	25 264	27 140	24 506	5,0	0,0	6,7	14,5	0,0	171,3
22 014	27 292	45 244	59 866	38 233	16,0	0,1	2,5	10,3	0,0	170,3
22 268	26 252	44 161	53 599	35 826	11,3	0,0	2,3	10,0	0,5	169,2
23 102	26 124	40 307	55 061	36 586	17,6	0,1	0,8	10,1	0,0	173,9
23 503	28 680	49 168	64 416	41 399	14,0	0,1	2,9	10,2	0,8	168,0
28 122	34 480	61 287	69 560	51 392	8,1	0,0	5,2	9,6	0,0	168,5
19 770	22 903	32 799	53 013	30 806	9,2	0,0	11,4	9,2	0,0	170,3
20 149	23 974	37 375	49 369	32 767	13,3	0,0	2,4	9,2	0,6	170,9
17 896	22 726	45 959	58 768	36 830	13,7	0,0	4,5	10,0	0,2	167,0
17 015	20 298	28 463	30 854	25 008	10,5	0,0	1,7	9,2	0,1	175,3
14 497	17 745	29 319	39 354	26 472	9,0	0,1	3,2	9,7	0,2	172,2
17 470	18 345	28 476	38 446	24 999	15,3	0,4	2,1	9,9	0,0	167,0
23 669	27 419	42 506	50 919	36 178	16,1	1,1	0,4	11,1	0,1	173,6
23 910	28 688	48 211	53 455	39 505	8,4	0,9	8,8	9,8	2,2	166,8
21 419	25 495	50 005	68 372	41 190	20,6	0,7	3,3	8,7	2,9	172,4
19 142	22 516	36 792	46 526	30 507	17,1	0,7	5,0	10,5	0,5	170,3
16 819	20 017	32 951	43 870	27 731	12,0	0,2	5,1	10,8	1,3	168,5
19 256	22 562	34 635	44 202	29 635	12,2	0,3	2,4	10,3	0,6	169,7
18 105	21 689	34 368	41 850	29 006	16,9	0,7	3,2	9,8	0,8	170,0
20 210	25 314	37 918	49 986	33 570	10,4	0,2	1,8	9,5	0,9	168,9
17 742	20 990	32 731	41 831	28 614	11,5	0,4	3,5	9,9	1,3	170,7
16 879	18 940	24 440	35 818	23 985	18,7	0,7	3,7	10,9	0,0	171,4
21 147	27 496	46 027	61 841	36 707	13,2	1,0	7,8	9,8	1,9	173,2
20 230	22 913	29 483	34 454	26 320	12,8	0,4	8,3	9,3	0,0	173,4
21 550	24 279	36 426	47 183	32 017	9,4	2,3	9,3	10,7	1,9	179,9
26 488	34 104	44 688	46 111	38 085	12,5	0,5	14,1	11,5	1,6	166,8
15 525	19 596	34 854	45 913	27 442	15,5	0,3	2,1	10,7	0,9	169,2
26 612	29 380	33 774	35 991	31 523	5,3	2,0	12,8	11,3	0,9	168,5
17 400	19 287	26 042	29 686	23 131	6,6	1,0	6,2	10,9	0,2	175,1
18 992	22 503	29 876	32 937	26 493	18,3	0,2	0,2	9,5	0,2	171,4
14 421	16 303	21 917	25 578	19 698	4,5	0,4	14,0	10,3	0,0	167,8
15 380	18 043	24 270	31 480	22 113	6,4	0,9	11,0	10,6	0,0	175,9
16 023	17 022	29 189	33 301	23 554	26,5	0,4	3,2	8,3	0,0	174,3
18 137	19 061	24 011	25 179	21 524	4,1	1,3	7,4	10,5	0,0	176,4
19 051	21 513	26 070	29 857	23 883	10,3	0,2	3,1	10,4	0,0	175,6
21 476	21 571	27 235	28 438	23 529	1,9	0,2	9,3	9,8	0,0	170,8
20 202	21 988	27 030	30 269	25 140	2,7	0,9	14,6	10,0	0,4	170,8
20 782	23 520	27 520	30 153	25 790	2,3	0,7	16,9	9,9	0,0	168,7
21 266	23 321	28 292	30 126	26 095	2,4	0,4	16,4	10,3	0,2	166,8
23 535	26 550	33 051	38 276	30 072	3,1	2,4	13,5	9,7	0,4	177,3
26 111	30 657	38 948	47 086	36 138	16,2	0,0	0,1	9,1	0,0	173,8
22 591	27 040	43 680	55 293	39 226	10,7	0,0	0,6	11,1	0,0	173,1
17 751	18 552	22 829	30 929	21 874	15,9	0,1	1,1	9,2	0,0	169,9
20 291	24 750	43 610	56 661	36 524	28,6	0,1	0,8	9,4	0,0	170,6

Výsledky ke dni 10. 3. 2011

### Hrubá měsíční mzda a její složky, diference, placená doba podle podskupin zaměstnání KZAM-R

kraj: Jihočeský

Podskupiny zaměstnání KZAM-R	Počet zaměstnanců přepočtený podle placených měsíců	Medián
		Kč/měs
3416 Nákupčí	419	26 663
3417 Odhadci a zbožíznalci	49	24 543
3419 Ostatní pracovníci - obchodní zprostředkovatelé jinde neuvedení	28	18 633
3421 Obchodní agenti	573	24 694
3422 Odbytoví a přepravní agenti	410	25 174
3429 Ostatní obchodní agenti a makléři jinde neuvedení	10	24 212
3431 Odborné sekretářky, sekretáři	234	19 216
3433 Pracovníci v oblasti účetnictví, fakturace, rozpočetnictví, kalkulace	1 407	22 673
3434 Pracovníci v oblasti statistiky a matematiky	34	21 111
3435 Pracovníci v oblasti práce a mezd (kromě účetních)	64	24 138
3436 Referenti osobních oddělení	113	26 550
3439 Ostatní odborní administrativní pracovníci jinde neuvedení	830	23 479
3449 Ostatní celní a daňoví pracovníci a pracovníci v příbuzných oborech	21	25 734
3471 Aranžéři, průmysloví a komerční návrháři, bytoví architekti	24	21 104
4112 Kancelářští a manipulační pracovníci a obsluha zařízení na zpracování textu	30	19 975
4113 Pracovníci přípravy dat výpočetní techniky	56	16 842
4115 Sekretářky, sekretáři	600	19 348
4121 Nižší účetní	157	18 732
4122 Nižší statistici	29	17 596
4123 Nižší finanční, daňoví úředníci a úředníci v příbuzných oborech	70	25 270
4131 Úředníci ve skladech	1 235	18 419
4132 Úředníci ve výrobě (např. výrobní plánovači)	197	28 167
4133 Úředníci v dopravě a v přepravě (dispečeri, kontrolori apod.)	221	23 096
4141 Řadoví knihovníci, archiváři, evidenční pracovníci	40	22 206
4142 Poštovní doručovatelé, úředníci v třídárnách	949	16 672
4190 Ostatní nižší úředníci jinde neuvedení	51	22 459
4211 Pokladníci (v bankách, pojišťovnách, spořitelnách, na poště)	175	21 331
4212 Úředníci na přepážkách a směnárnicích	728	20 312
4213 Pokladníci v obchodě, společném stravování apod.	845	14 403
4214 Prodavači vstupenek, jízdenek apod.	148	21 353
4215 Bookmakeři, krupiéři a úředníci sázkových kanceláří	203	18 321
4221 Úředníci cestovních kanceláří	13	21 148
4222 Recepční	61	17 476
4223 Telefonisté	95	16 178
4224 Informátoři	50	17 781
5121 Pracovníci dohlížející nad obsluhujícím personálem, hospodyně	53	19 148
5122 Kuchaři	473	14 444
5123 Číšníci, servírky	62	16 594
5132 Pečovatelé a pomocní ošetřovatelé v zařízeních sociální péče, v nemocnicích	735	15 495
5144 Maséři	19	19 273
5161 Hasiči, požárníci	121	22 484
5169 Ostatní pracovníci ochrany a ostrahy jinde neuvedení	1 012	11 518
5211 Prodavači v obchodech	2 813	14 184
6111 Pěstitelé polních plodin	25	13 659

### Hrubá měsíční mzda a její složky, diference, placená doba podle podskupin zaměstnání KZAM-R

kraj: Jihočeský

Diference				Průměr	Vybrané složky hrubé měsíční mzdy					Placená doba
1. decil	1. kvartil	3. kvartil	9. decil		prémie a odměny	příplatky za přesčas	příplatky ostatní	náhrady	odměny za pohotovost	
Kč/měs	Kč/měs	Kč/měs	Kč/měs	Kč/měs	%	%	%	%	%	hod/měs
17 958	21 057	35 401	44 178	29 085	17,8	0,1	2,2	9,6	0,2	169,6
17 751	21 273	37 594	44 446	28 764	17,5	0,2	4,1	8,2	0,0	173,0
15 017	15 630	31 225	36 817	23 233	20,2	0,3	0,2	10,9	0,0	171,2
16 113	18 519	32 403	41 511	27 187	19,6	0,1	0,7	9,7	0,0	171,7
16 650	19 832	30 672	39 155	26 527	20,2	0,4	3,2	10,1	0,1	170,5
16 886	18 535	30 680	31 783	26 363	19,6	0,1	6,6	9,2	0,0	172,8
14 615	17 433	25 300	31 806	22 024	12,4	0,1	1,8	10,0	0,0	171,4
15 618	18 505	28 532	34 840	24 703	14,9	0,1	2,0	10,0	0,0	170,8
16 531	17 857	23 550	31 953	22 295	16,9	0,5	1,6	10,1	0,0	174,1
17 107	20 711	31 887	37 839	25 873	13,0	0,0	1,0	9,8	0,0	169,6
16 972	22 315	36 181	45 547	30 910	14,6	0,1	2,0	9,7	0,1	168,6
15 606	19 167	29 347	37 367	26 309	10,9	0,3	5,4	10,1	0,1	170,3
23 098	23 496	27 956	35 675	27 913	12,5	0,0	5,4	10,3	0,0	173,5
15 078	16 967	27 076	35 478	23 240	22,6	0,4	1,0	10,0	0,0	168,2
12 625	17 262	24 319	27 021	21 946	8,6	0,2	4,1	10,2	0,0	172,1
14 549	15 838	20 498	25 807	18 823	11,1	0,0	3,3	10,0	0,0	175,1
14 849	16 747	23 015	28 530	20 794	12,8	0,2	2,6	10,0	0,0	170,3
13 434	15 624	22 033	26 041	19 295	22,8	0,1	0,9	9,8	0,0	171,6
15 387	15 803	19 930	22 089	18 103	27,9	0,1	0,7	13,4	0,0	174,2
19 210	21 482	33 810	39 348	27 972	13,6	0,2	0,8	10,4	0,0	171,9
13 827	15 774	22 128	26 685	19 652	16,3	0,9	4,7	9,9	0,1	175,3
18 499	23 092	32 272	36 959	28 062	18,4	0,5	2,9	9,9	0,0	168,9
16 150	19 304	25 843	30 736	23 033	12,3	0,6	4,6	10,9	0,1	170,6
15 307	17 611	29 163	38 735	24 165	11,4	0,1	3,0	9,1	0,0	172,6
15 167	15 731	18 390	20 470	17 331	5,0	0,2	3,4	11,2	0,0	162,8
14 560	19 462	27 751	42 722	27 839	18,3	0,1	1,3	9,2	0,0	171,7
17 405	19 711	25 475	28 803	22 611	15,8	0,0	2,9	10,1	0,0	170,3
18 025	19 140	23 278	28 857	22 738	10,1	0,1	1,3	11,0	0,0	164,7
11 454	12 539	16 389	18 106	14 695	10,6	0,5	5,8	8,7	0,1	173,9
12 276	18 268	22 837	26 331	20 454	6,6	0,6	11,0	12,3	0,0	166,3
12 123	14 915	23 659	36 119	21 299	25,5	0,1	8,3	8,9	0,0	167,9
17 519	18 589	24 170	26 841	22 117	15,4	0,0	0,4	9,2	0,0	172,9
12 599	14 731	21 752	23 800	17 851	11,6	0,7	9,4	9,4	0,0	169,6
12 998	14 656	18 735	20 282	16 869	7,5	0,4	2,4	9,6	0,0	175,9
10 579	14 159	19 092	20 447	16 681	13,0	0,4	4,1	10,3	0,0	168,5
11 522	13 471	26 786	31 614	20 222	12,1	0,9	7,0	9,2	0,0	172,9
10 792	12 225	17 957	22 848	15 843	10,6	1,0	9,4	9,2	0,0	175,3
10 498	11 863	18 093	21 131	15 866	12,7	1,8	6,1	7,4	0,0	176,4
12 554	13 894	18 198	22 210	16 375	2,4	2,4	11,1	9,8	0,1	178,2
15 866	17 416	19 828	20 446	18 660	12,0	5,9	23,0	9,8	0,0	180,5
16 400	19 548	35 348	37 992	26 363	13,0	0,6	19,8	10,1	1,5	168,9
9 395	10 059	13 912	16 931	12 636	5,1	1,4	9,1	8,4	0,1	176,9
10 921	12 295	16 763	19 886	15 055	15,1	0,3	5,2	9,0	0,0	175,8
10 014	12 080	18 180	20 476	14 938	16,4	1,6	1,2	11,1	0,0	183,7



Výsledky ke dni 10. 3. 2011

### Hrubá měsíční mzda a její složky, diference, placená doba podle podskupin zaměstnání KZAM-R

kraj: Jihočeský

Podskupiny zaměstnání KZAM-R	Počet zaměstnanců přepočtený podle placených měsíců	Medián
		Kč/měs
6113 Zahradníci a pěstitelé zahradních plodin a sazenic	13	15 288
6121 Chovatelé hospodářských zvířat (kromě drůbeže a včel)	194	16 933
6141 Dělníci pro pěstění a ošetřování lesa	224	13 475
6142 Dělníci pro těžbu dřeva (kromě obsluhy pojízdných zařízení)	133	20 223
7122 Zedníci, kameníci, omítkáři	622	19 569
7123 Betonáři, dělníci specializovaní na pokládání betonových povrchů	44	18 121
7124 Tesaři a truhláři	115	18 394
7125 Stavební montážníci	14	19 148
7129 Ostatní stavební dělníci hlavní stavební výroby a pracovníci v ostatních oborech	219	25 651
7136 Instalatéři, potrubáři, stavební zámečníci, klempíři	431	22 177
7137 Stavební a provozní elektrikáři	171	23 319
7141 Malíři a tapetáři	24	16 876
7142 Lakýrníci a pracovníci v příbuzných oborech	91	20 542
7211 Formíři a jádraři	79	17 870
7212 Svářeči, řezači plamenem a páječi	273	23 753
7213 Výrobci a opraváři výrobků a dílů z plechů	360	20 981
7214 Montéři kovových konstrukcí	141	25 014
7215 Montéři lan a zdvihacích zařízení (např. na lodích, letadlech)	45	27 292
7221 Kováři, obsluha kovacích lisů, obsluha bucharů	66	20 116
7222 Nástrojaři, kovodeláři, kovodělníci, zámečníci	1 935	21 207
7223 Seřizovači a obsluha obráběcích strojů (kromě automatických a poloautomatických)	1 045	23 608
7224 Brusiči, leštiči a ostříči nástrojů	164	21 561
7231 Mechanici a opraváři motorových vozidel	401	20 073
7234 Mechanici a opraváři kolejových vozidel	254	21 123
7235 Mechanici a opraváři obráběcích, zemědělských strojů a průmyslového zařízení	873	24 422
7239 Ostatní mechanici a opraváři strojů a zařízení bez elektro jinde neuvedení	353	21 393
7241 Elektromechanici, opraváři a seřizovači různých typů elektrických zařízení	1 887	17 313
7242 Mechanici, opraváři a seřizovači elektrických částí aut, letadel, lodí	134	20 594
7243 Mechanici, seřizovači, opraváři elektronických zařízení	229	22 931
7244 Telefonní a telegrafní mechanici, montéři a opraváři	14	20 181
7246 Montéři a opraváři silnoproudých elektrických vedení	154	24 843
7247 Montéři a opraváři slaboproudých elektrických vedení	22	28 182
7311 Výrobci, mechanici a opraváři přesných přístrojů a zařízení	60	26 233
7321 Výrobci hrnčířského, porcelánového zboží, žáruvzdorných výrobků, brus.kotoučů	136	29 318
7324 Malíři skla a keramiky a pracovníci v příbuzných oborech (vč. výrobců zrcadel)	24	28 233
7411 Zpracovatelé masa, ryb vč. uzenářů a konzervovačů masa a ryb	465	18 698
7412 Zpracovatelé pekárenských a cukrářských výrobků	215	14 284
7415 Ochutnávači potravin a nápojů	90	17 938
7419 Ostatní zpracovatelé - výrobci potravinářských výrobků jinde neuvedení	88	20 216
7421 Impregnační a úpraváři dřeva	159	22 076
7422 Umělečtí truhláři, řezbáři, výrobci a opraváři výrobků ze dřeva vč. opravářů	70	17 328
7435 Modeláři a střihači textilu, kůží a podobných materiálů	22	14 531
7436 Švadleny, vyšíváči a pracovníci v příbuzných oborech	269	11 761
7437 Čalouníci a pracovníci v příbuzných oborech (včetně autočalouníků)	66	16 779



### Hrubá měsíční mzda a její složky, diference, placená doba podle podskupin zaměstnání KZAM-R

kraj: Jihočeský

Diference				Průměr	Vybrané složky hrubé měsíční mzdy					Placená doba
1. decil	1. kvartil	3. kvartil	9. decil		prémie a odměny	příplatky za přesčas	příplatky ostatní	náhrady	odměny za pohotovost	
Kč/měs	Kč/měs	Kč/měs	Kč/měs	Kč/měs	%	%	%	%	%	hod/měs
12 879	14 088	18 190	18 843	16 357	13,2	0,9	7,8	11,6	0,0	179,2
12 194	14 749	19 876	25 227	18 307	14,6	1,0	6,0	8,6	0,0	179,6
10 671	11 733	17 333	19 722	14 557	12,0	0,5	0,4	13,9	0,0	168,3
13 314	16 003	23 717	26 986	20 376	19,2	0,7	0,9	14,7	0,0	168,4
13 982	16 422	25 924	31 193	21 441	27,3	1,7	1,4	13,3	0,1	183,9
17 022	17 468	18 995	29 613	19 971	5,7	0,8	8,9	15,3	0,0	169,2
14 249	16 039	21 198	24 762	18 862	24,9	0,7	1,5	12,6	0,1	176,1
14 975	16 112	22 717	24 335	19 600	24,6	0,9	0,9	15,9	0,1	177,9
17 546	21 431	29 510	34 046	26 009	29,0	1,0	0,7	16,7	0,0	182,7
17 304	19 377	26 422	32 979	23 585	16,6	1,1	3,0	10,8	4,5	172,8
16 460	19 697	27 446	32 270	23 824	20,1	1,1	5,8	11,5	2,2	174,6
13 613	13 947	19 393	22 249	16 942	14,6	1,2	1,2	11,9	0,1	181,4
15 494	17 314	23 447	29 650	21 295	21,2	1,4	5,0	11,5	0,0	174,7
14 907	16 370	20 739	22 776	18 528	9,7	1,8	12,4	11,3	0,0	177,3
18 306	20 762	26 836	29 868	23 945	16,3	1,7	7,1	12,4	0,1	175,3
16 339	18 607	24 281	29 469	22 049	6,7	2,0	2,8	9,9	0,0	173,2
17 174	18 909	28 371	34 197	24 928	12,2	2,7	2,7	10,2	0,3	192,2
21 272	24 551	29 215	31 127	26 841	18,9	0,8	2,0	11,1	3,9	178,4
16 572	18 580	21 937	23 634	20 371	8,3	1,1	7,8	13,0	0,0	167,2
15 191	18 126	25 851	30 669	22 514	17,6	1,8	5,0	12,0	0,6	173,2
15 486	19 320	28 687	34 444	24 400	21,7	1,2	6,7	11,2	0,2	172,8
15 551	18 206	25 175	28 596	21 862	11,5	2,9	10,4	12,0	0,1	172,5
15 451	17 584	23 894	28 917	21 371	21,7	1,0	3,1	11,2	0,2	175,1
15 188	18 179	24 779	27 386	21 353	7,0	0,5	8,4	14,1	0,8	164,2
17 389	20 583	28 940	34 778	25 324	16,0	3,1	6,6	10,5	0,2	174,8
12 239	13 076	26 603	32 750	21 427	18,4	1,7	5,2	11,8	0,1	173,6
13 380	14 126	24 282	36 517	20 783	14,4	1,0	4,0	11,2	1,5	169,2
16 974	18 412	23 607	25 967	21 270	12,2	0,5	6,2	13,4	0,4	165,6
15 759	19 142	27 385	31 722	23 786	21,9	1,7	9,9	10,6	0,7	176,2
16 959	17 704	21 877	24 246	19 926	6,8	0,1	1,0	11,7	0,0	164,5
20 164	22 116	27 601	32 789	25 938	22,2	4,0	9,6	10,9	0,5	176,3
19 286	23 658	30 078	31 022	30 587	23,4	1,7	2,6	8,3	2,9	184,3
16 223	19 304	32 669	34 954	25 611	18,8	0,7	10,3	11,1	0,3	165,7
22 609	26 535	32 101	33 236	28 549	18,0	0,3	9,7	13,1	0,0	166,0
20 245	24 935	29 359	30 094	26 905	17,6	0,4	12,0	12,5	0,0	165,8
15 018	16 803	20 647	22 601	18 910	9,0	2,8	13,7	10,0	0,0	184,4
10 036	11 870	16 767	19 175	14 508	15,2	1,0	8,4	10,3	0,0	175,5
12 527	13 802	22 245	23 120	18 313	4,8	1,0	8,1	10,8	0,0	173,3
15 149	17 140	22 905	25 099	20 516	7,7	1,7	3,7	10,5	0,0	179,1
12 873	14 681	27 244	40 097	23 248	27,5	0,8	2,5	10,6	0,0	173,3
13 361	14 647	21 804	28 904	18 948	42,0	0,5	1,4	10,2	0,1	168,1
12 926	13 264	24 290	25 975	17 663	14,6	1,7	1,1	9,1	0,0	176,5
8 842	9 832	15 555	19 651	13 163	11,8	0,9	2,1	10,6	0,0	174,2
14 911	15 923	18 793	21 581	17 656	7,9	2,3	4,9	9,0	0,0	186,2

Výsledky ke dni 10. 3. 2011

### Hrubá měsíční mzda a její složky, diference, placená doba podle podskupin zaměstnání KZAM-R

kraj: Jihočeský

Podskupiny zaměstnání KZAM-R	Počet zaměstnanců přepočtený podle placených měsíců	Medián
		Kč/měs
7439 Ostatní dělníci při výrobě textilu, oděvů a výrobků z kůží, kožešin	20	18 221
8112 Obsluha zařízení pro úpravu rudných a nerudných surovin	42	23 890
8122 Obsluha zařízení ve slévárenství (taviči, slévači)	213	19 421
8123 Obsluha zařízení na tepelné zpracování kovů	31	20 228
8126 Obsluha zařízení na úpravu kovového odpadu	30	18 942
8131 Obsluha pecí na výrobu skla a keramiky	37	26 509
8139 Obsluha ostatních zařízení na výrobu skla a keramiky	257	22 565
8141 Obsluha pily a jiného zařízení na zpracování dřeva	286	15 653
8143 Obsluha zařízení na výrobu papíru, kartonu a lepenky	146	18 127
8149 Obsluha ostatních zařízení na zpracování dřeva a v papírnách jinde neuvedená	273	18 451
8159 Obsluha ostatních zařízení při chemické výrobě jinde neuvedená	348	17 116
8161 Obsluha zařízení při výrobě a rozvodu elektřiny	143	33 144
8162 Obsluha parních turbín, ohříváčů a motorů	122	17 772
8163 Obsluha zařízení při úpravě, čištění a rozvodu vody	440	19 708
8171 Obsluha automatických nebo poloautomatických montážních linek	523	22 465
8172 Obsluha průmyslových robotů	32	15 301
8180 Obsluha strojů a zařízení pro práce na železničním svršku	37	24 993
8211 Obsluha automatických nebo poloautomatických obráběcích strojů (kromě 722)	999	20 915
8212 Obsluha strojů na výrobu maltovin, vápna, cementu, prefabrikátů	57	23 954
8223 Obsluha strojů při konečné úpravě a nanášení ochranných povlaků	95	23 461
8231 Obsluha strojů na výrobu pryžových výrobků (např. obuvi, pneumatik)	37	16 894
8232 Obsluha strojů na výrobu plastových výrobků (vč. laminování)	630	20 438
8240 Obsluha automatických nebo poloautomatických dřevoobráběcích strojů	281	17 349
8251 Obsluha tiskárenských strojů	63	24 954
8263 Obsluha šicích a vyšívacích strojů	186	17 736
8264 Obsluha strojů na bělení, barvení, čištění, praní, žehlení textilu	84	11 734
8278 Obsluha strojů na výrobu nápojů	58	21 013
8281 Montážní dělníci montující mechanická zařízení (stroje, vozidla)	859	25 079
8282 Montážní dělníci montující elektrická zařízení	749	15 104
8284 Montážní dělníci montující výrobky z kovů, pryže a plastů	745	17 877
8285 Montážní dělníci montující výrobky ze dřeva a podobných materiálů	16	18 065
8287 Montážní dělníci montující výrobky z kombinovaných materiálů	552	13 289
8290 Obsluha jiných stacionárních zařízení a ostatní montážní dělníci	34	14 662
8311 Strojvedoucí	512	31 106
8313 Dělníci zabezpečující sestavování vlaků (brzdaři, výhybkáři)	478	23 940
8321 Řidiči osobních a malých dodávkových automobilů, taxikáři	287	20 832
8322 Řidiči sanitních a rzp vozů	65	17 989
8323 Řidiči autobusů, trolejbusů a tramvají	651	21 615
8324 Řidiči nákladních automobilů a tahačů	1 547	18 325
8326 Řidiči speciálních vozidel	112	22 354
8331 Obsluha zemědělských a lesních strojů	193	18 491
8332 Obsluha zemních a příbuzných strojů	185	24 845
8333 Obsluha jeřábů, zdvihacích a podobných manipulačních zařízení	127	16 671
8334 Obsluha vysokozdvíhacích a ostatních motorových vozíků	656	20 273

### Hrubá měsíční mzda a její složky, diference, placená doba podle podskupin zaměstnání KZAM-R

kraj: Jihočeský

Diference				Průměr	Vybrané složky hrubé měsíční mzdy					Placená doba
1. decil	1. kvartil	3. kvartil	9. decil		prémie a odměny	příplatky za přesčas	příplatky ostatní	náhrady	odměny za pohotovost	
Kč/měs	Kč/měs	Kč/měs	Kč/měs	Kč/měs	%	%	%	%	%	hod/měs
14 670	15 771	20 342	25 348	19 115	26,7	2,1	2,7	9,1	0,0	180,6
22 267	22 833	25 153	26 873	24 194	23,1	0,7	4,2	13,8	0,0	166,9
14 566	16 752	21 343	23 398	19 019	11,7	1,2	12,2	11,1	0,0	173,9
15 815	17 955	22 874	24 156	20 359	15,6	1,3	13,2	10,6	0,1	172,2
13 404	15 082	22 172	23 210	18 983	12,3	1,1	1,3	11,0	0,0	177,8
23 833	25 028	27 815	30 724	26 990	21,1	1,3	9,1	9,3	0,9	173,9
14 043	17 329	26 812	30 758	22 408	25,1	1,7	7,0	11,9	0,3	176,0
12 297	13 579	18 317	21 004	16 215	17,3	1,0	2,7	11,6	0,0	171,9
14 435	16 197	20 952	27 985	19 369	15,1	1,9	7,8	12,2	0,0	176,2
14 628	15 983	21 150	23 232	18 760	13,4	0,9	1,8	12,1	0,0	172,0
14 527	15 427	19 546	21 801	17 613	3,9	0,1	19,1	11,7	0,0	167,4
20 513	24 297	37 558	39 784	31 679	17,9	0,6	15,8	10,4	0,6	161,9
14 106	15 933	20 692	22 423	18 077	14,1	1,9	11,6	9,6	0,5	176,6
15 427	17 150	22 484	25 952	20 514	17,7	1,0	7,1	10,3	1,3	169,7
13 598	16 552	26 206	31 458	22 281	19,3	1,6	12,1	8,9	0,0	172,2
10 891	11 582	23 436	24 630	16 943	19,4	0,2	2,7	10,7	0,0	168,5
22 197	23 350	28 907	32 464	27 213	19,6	1,0	1,1	16,5	1,5	175,4
14 518	17 580	23 907	30 147	21 516	16,0	2,1	8,2	12,0	0,0	171,3
19 290	20 949	26 350	31 720	24 452	23,8	1,9	3,1	13,7	0,0	173,5
13 753	20 180	30 751	34 336	25 506	14,4	2,3	5,6	10,1	0,0	176,6
12 614	14 465	20 612	25 465	18 015	17,1	1,4	0,9	12,2	0,0	174,0
14 543	18 098	24 484	29 236	21 194	10,7	1,0	8,1	10,1	0,0	168,3
13 243	14 894	20 169	22 560	17 867	19,0	1,5	2,7	11,5	0,0	174,3
17 942	23 206	27 469	31 846	25 069	12,6	0,8	14,8	10,1	0,0	169,0
12 166	15 138	20 098	21 926	17 547	18,8	1,7	5,8	11,3	0,0	170,1
9 213	9 549	14 583	18 321	12 674	12,2	0,7	4,9	11,3	0,0	174,9
17 016	18 795	28 047	31 567	23 144	13,0	1,2	3,0	10,4	0,0	168,3
17 317	21 239	27 826	30 094	24 226	28,0	1,9	10,2	10,4	0,0	171,3
10 919	12 079	17 414	20 548	15 366	16,8	0,8	4,6	10,2	0,0	167,0
12 310	15 139	21 103	25 237	18 657	19,7	1,0	4,5	10,8	0,0	169,4
16 101	17 240	26 052	33 307	21 617	32,2	1,6	1,4	10,5	0,0	182,5
9 429	11 347	15 626	17 341	13 447	16,5	0,7	3,5	13,3	0,0	167,8
9 776	12 137	17 594	20 173	14 622	11,6	1,0	2,7	10,4	0,0	173,4
28 163	29 597	32 638	34 117	30 744	4,2	1,4	14,1	12,3	0,0	163,8
20 881	22 529	25 635	27 094	23 910	4,0	1,6	13,9	11,5	0,0	165,1
16 582	18 230	26 440	29 122	22 085	25,4	1,3	1,8	9,8	0,1	183,4
15 893	16 837	20 938	21 716	18 517	4,4	1,8	7,5	9,2	1,3	182,1
17 943	19 580	23 839	26 400	21 912	14,5	2,1	9,4	10,5	1,4	187,8
11 875	14 795	22 525	25 833	18 905	22,8	1,6	5,2	9,9	0,2	182,7
18 217	20 060	26 493	28 878	23 145	21,4	2,0	2,2	10,0	2,9	186,7
14 283	16 135	22 890	29 969	20 386	19,1	1,9	1,4	11,2	0,0	181,7
17 589	20 424	30 024	33 308	25 477	22,7	1,8	3,8	12,6	0,0	181,9
12 152	13 467	22 082	25 031	18 192	19,9	0,7	4,8	10,8	0,3	171,7
15 040	17 940	23 374	27 243	20 913	16,3	2,0	5,5	10,4	0,1	173,4

Výsledky ke dni 10. 3. 2011

**Hrubá měsíční mzda a její složky, diference, placená doba  
podle podskupin zaměstnání KZAM-R**

kraj: Jihočeský

Podskupiny zaměstnání KZAM-R	Počet zaměstnanců přepočtený podle placených měsíců	Medián
		Kč/měs
9132 Pomocníci a uklízeči v kancelářích, hotelích, nemocnicích a jiných zařízeních	743	<b>11 324</b>
9141 Domovníci, správci domu	44	<b>18 077</b>
9151 Poslíčci, nosiči zavazadel a doručovatelé	13	<b>12 541</b>
9152 Vrátní, hlídači, uváděči a šatnářky	434	<b>10 195</b>
9154 Pracovníci odečítající stav elektroměrů, plynůměrů a vodoměrů	12	<b>17 087</b>
9211 Pomocní a nekvalifikovaní dělníci v zemědělství	11	<b>12 628</b>
9312 Pomocní a nekvalifikovaní dělníci na stavbách a údržbě silnic, přehrad	23	<b>25 516</b>
9313 Pomocní a nekvalifikovaní dělníci na stavbách budov	34	<b>16 433</b>
9321 Pomocní a nekvalifikovaní montážní a manipulační dělníci	1 507	<b>12 917</b>
9322 Ruční balíči a pytlovači	125	<b>13 431</b>
9323 Dělníci nádvorní skupiny (pomocní montéři)	96	<b>17 999</b>
9331 Řidiči vozidel poháněných ručně nebo nožně	46	<b>20 668</b>
9333 Vazači a nosiči břemen, přístavní dělníci (dokaři)	52	<b>17 247</b>
9339 Pomocní a nekvalifikovaní pracovníci v dopravě, ve skladech, v telekomunikacích	738	<b>16 254</b>

**Hrubá měsíční mzda a její složky, diference, placená doba  
podle podskupin zaměstnání KZAM-R**

kraj: Jihočeský

Diference				Průměr	Vybrané složky hrubé měsíční mzdy					Placená doba
					1. decil	1. kvartil	3. kvartil	9. decil	prémie a odměny	
Kč/měs	Kč/měs	Kč/měs	Kč/měs	Kč/měs	%	%	%	%	%	hod/měs
8 910	9 804	13 570	15 732	11 934	10,2	0,5	6,0	10,1	0,0	<b>173,1</b>
12 571	14 843	20 979	24 334	18 067	16,2	0,8	5,1	10,6	1,0	<b>173,3</b>
9 247	10 776	24 960	28 499	16 770	2,1	0,2	5,4	10,6	0,1	<b>173,1</b>
8 361	9 025	12 510	16 031	11 308	5,2	1,1	10,1	6,0	0,1	<b>175,2</b>
15 486	15 666	17 184	17 312	16 942	17,7	0,0	2,0	11,4	0,0	<b>163,1</b>
9 368	11 605	23 532	26 000	16 000	14,0	2,7	2,1	9,7	0,0	<b>186,8</b>
17 403	19 086	28 595	32 107	24 388	24,8	1,3	1,3	18,0	0,0	<b>182,3</b>
13 596	15 408	17 746	20 443	17 079	27,7	0,0	2,9	11,4	0,0	<b>185,6</b>
8 831	10 899	15 992	20 589	13 854	10,5	1,2	6,0	10,6	0,0	<b>174,7</b>
10 057	11 196	16 146	17 985	13 958	10,3	1,1	4,3	10,8	0,1	<b>170,9</b>
12 392	14 574	19 845	21 705	17 564	9,8	0,5	6,9	10,0	0,1	<b>172,1</b>
14 252	15 520	21 966	24 189	19 403	17,5	0,4	1,1	12,1	0,0	<b>167,9</b>
15 143	16 241	18 922	20 553	17 475	13,5	1,0	1,5	10,5	0,2	<b>173,6</b>
12 608	14 405	19 345	22 937	17 317	14,5	1,2	4,7	10,3	0,2	<b>173,7</b>

Výsledky ke dni 10. 3. 2011

**Průměrná měsíční odpracovaná a neodpracovaná doba zaměstnanců  
podle podskupin zaměstnání KZAM-R**

kraj: Jihočeský

Podskupiny zaměstnání KZAM-R	Počet zaměstnanců přečtený podle eviden. měsíců	Odpracovaná doba		Neodpracovaná doba		
		celkem	z toho přesčas	celkem	z toho	
					nemoc	dovolená
		hod/měs	hod/měs	hod/měs	hod/měs	hod/měs
1210 Ředitelé a prezidenti velkých organizací, podniků	159	152,4	0,4	17,9	0,7	14,0
1221 Ved. pracovníci v zemědělství, lesnictví, rybář. a mysliv.	110	149,1	2,5	20,1	2,4	14,5
1222 Vedoucí pracovníci v průmyslu (ve výrobě)	496	148,7	1,4	20,3	1,8	15,1
1223 Vedoucí pracovníci ve stavebnictví a zeměměřičtí	67	148,5	0,1	24,9	2,8	16,5
1224 Vedoucí pracovníci ve velkoobchodě a v maloobchodě	558	154,0	3,1	22,5	5,4	14,2
1225 Vedoucí pracovníci v restauracích a hotelích	11	156,0	1,8	18,9	0,9	13,4
1226 Ved. pracovníci v dopr., skladování, telekom. a na pošt. úř.	318	137,9	1,0	26,2	3,9	16,8
1227 Ved. prac. v organ.zaměřených na poskytování obch.služ.	160	150,5	0,1	22,5	0,6	16,4
1229 Ved. pracovních dílčích celků jinde neuved. (kult.,zdrav.)	105	151,5	2,1	21,8	1,6	17,2
1231 Vedoucí pracovníci finančních a hospodářských útvarů	332	146,5	0,2	22,3	3,2	15,2
1232 Ved. prac. personálních útvarů a útvarů průmysl. vztahů	68	144,7	1,0	24,5	5,5	14,7
1233 Vedoucí pracovníci odbytových útvarů (vč. průzkumu trhu)	198	147,5	1,1	21,8	2,2	15,3
1234 Ved. prac. reklamních útvarů a útvarů pro styk s veřejností	43	143,5	0,0	22,3	0,9	16,1
1235 Vedoucí pracovníci zásobovacích útvarů	131	147,4	1,1	22,1	2,3	14,6
1236 Vedoucí pracovníci výpočetních útvarů	51	149,6	1,3	19,9	0,2	14,9
1237 Vedoucí pracovníci výzkumných a vývojových útvarů	137	144,8	0,5	22,4	1,0	15,6
1239 Vedoucí pracovníci ostatních útvarů jinde neuvedení	169	145,7	0,8	21,8	1,9	14,9
1312 Vedoucí, ředitelé v průmyslu (ve výrobě)	69	148,5	0,2	20,7	1,8	15,1
1313 Vedoucí, ředitelé ve stavebnictví a zeměměřičtí	17	155,1	3,0	21,2	0,0	16,4
1314 Vedoucí, ředitelé ve velkoobchodu a maloobchodu	560	153,0	3,7	21,5	3,5	14,1
1315 Vedoucí, ředitelé v restauracích a hotelích	25	150,9	1,0	22,4	4,2	13,9
1316 Vedoucí v dopravě, sklad., telekomun. a na pošt. úřadech	96	139,8	0,6	25,9	3,1	17,1
1317 Ved., ředitelé v podnicích poskytujících obchodní služby	83	150,4	0,8	23,6	0,9	16,4
1318 Vedoucí, ředitelé pečovatelských, úklidových a pod. služ.	14	157,3	0,0	16,7	0,0	14,3
1319 Vedoucí, ředitelé malých organizací ostatní (kult.,zdrav.)	36	150,1	0,6	20,0	1,4	14,4
2111 Fyzikové a astronomové	19	157,9	8,5	18,2	0,1	16,9
2113 Chemici	42	144,2	1,2	22,4	2,4	14,5
2114 Geologové, geofyzici, geodeti, hydrologové apod.	29	143,8	0,7	25,1	4,0	15,6
2119 Ostatní vědci a odborníci v příbuz. oborech jinde neuved.	22	138,7	1,6	27,6	1,9	14,4
2131 Projektanti a analytici výpočetních systémů	65	154,3	2,6	20,4	0,4	15,9
2132 Programátoři	149	150,9	2,5	20,8	2,1	15,2
2139 Ostatní odborníci zabývající se výp. tech. jinde neuvedení	198	148,4	1,4	20,8	1,4	15,9
2142 Projektanti staveb a areálů, stavební inženýři	149	144,7	1,1	23,3	2,7	16,6
2143 Projektanti elektrotechnických zařízení, elektroinženýři	198	145,3	0,7	17,9	0,7	15,1
2144 Projektanti elektronických syst. a telekomunikačních sítí	137	144,4	3,3	23,0	1,4	15,7
2145 Projektanti a konstruktéři strojních zaříz., strojní inženýři	415	145,3	1,6	23,2	2,2	15,3
2146 Chemičtí inženýři, technologové	19	146,4	2,5	22,5	3,0	15,8
2149 Ostatní architekti, projektanti, konstrukt.a techn.inženýři	126	140,3	0,4	25,3	4,1	15,9
2211 Bakteriologové, biologové, ekologové, zoologové	350	151,6	0,1	21,0	1,1	15,8
2212 Farmakologové, anatomové, biochemici,fyziolog., patolog.	24	151,6	2,0	24,2	0,6	18,0
2213 Agronomové, šlechtitelé a odborníci v příbuzných oborech	72	152,1	0,3	20,2	0,7	15,4
2221 Lékaři, ordináři (kromě zubních lékařů)	856	172,7	22,4	23,8	2,4	17,4
2224 Farmaceuti, magistři v lékárně, lékárníci	92	153,9	6,6	26,6	4,3	17,5
2311 Vědeckopedagogičtí pracovníci	647	142,9	0,0	27,5	1,6	25,2

Výsledky ke dni 10. 3. 2011

**Průměrná měsíční odpracovaná a neodpracovaná doba zaměstnanců  
podle podskupin zaměstnání KZAM-R**

kraj: Jihočeský

Podskupiny zaměstnání KZAM-R	Počet zaměstnanců přečtený podle eviden. měsíců	Odpracovaná doba		Neodpracovaná doba		
		celkem	z toho	celkem	z toho	
		hod/měs	hod/měs		nemoc	dovolená
		hod/měs	hod/měs	hod/měs	hod/měs	hod/měs
2319 Ostatní učitelé na vysokých školách	27	145,1	0,0	26,2	0,7	23,9
2411 Odborní pracov. na úseku účetnictví, financí, daní, apod.	346	147,7	0,5	22,6	2,5	15,3
2412 Odbor. pracovníci na úseku zaměstnaneckých, pers. věcí	62	148,3	0,3	20,9	1,5	15,7
2413 Odborní pracovníci v bankovníctví a pojišťovnictví	809	147,2	0,5	26,7	4,6	15,9
2419 Ostatní odborní pracovníci v oblasti podnikání	239	145,3	0,8	22,7	3,7	15,7
2421 Právníci, právní poradci (mimo advokacie a soudnictví)	50	145,1	0,0	23,5	3,8	15,1
2432 Odborní pracovníci knihoven (kromě řadových)	39	149,1	0,0	21,2	3,1	16,9
2433 Odborní pracovníci v informacích (např. vti)	22	151,0	0,4	20,0	2,5	14,5
2441 Ekonomové - vědecktí pracovníci, specialisté, experti	217	144,6	0,2	22,5	2,7	15,5
2451 Spisovatelé, autoři, kritikové, novináři, redaktoři	92	151,7	0,0	23,7	3,3	15,6
2470 Odborní administrativní pracovníci jinde neuvedení	272	148,1	1,5	24,1	3,9	15,2
3111 Technici ve fyzikálních a příbuzných oborech	78	145,8	1,4	21,2	3,6	13,8
3112 Stavební technici	444	151,7	2,6	21,9	1,8	15,4
3113 Elektrotechnici	742	145,6	3,7	21,1	2,2	16,1
3114 Elektronici a technici v radiokomunikacích a telekomunik.	157	151,4	5,9	21,0	2,1	14,9
3115 Strojěreští technici	2 033	146,2	4,1	24,0	4,1	14,8
3116 Chemičtí technici	125	144,1	2,8	24,4	4,3	15,5
3118 Technici v kartografii, kresličí a zeměměřiči	180	146,5	2,0	23,2	2,0	15,2
3119 Ostatní techničtí pracovníci jinde neuvedení	1 461	148,4	3,2	21,6	2,9	14,7
3121 Poradci ve výpočetní technice	72	148,2	1,1	20,5	2,2	14,7
3122 Operátoři a obsluha výpočetní techniky	149	148,1	2,5	22,6	2,2	14,9
3123 Operátoři průmyslových robotů, nc strojů	41	147,5	2,7	23,8	4,7	13,9
3129 Ostatní technici ve výpočetní technice jinde neuvedení	49	154,0	5,1	19,2	0,2	16,2
3132 Obsluha zařiz. pro záznam zvuku,obrazu,operátoři kamery	16	155,0	4,0	18,4	0,9	15,4
3134 Obsluha lékařských zařízení	104	152,3	10,0	27,3	6,0	18,5
3151 Kolaudační technici a technici protipožární ochrany	32	142,5	3,4	24,2	3,0	17,1
3152 Bezpečnostní tech.a tech. pro kontrolu zdravotní nezávad.	273	145,4	2,0	23,8	4,6	15,1
3160 Technici železničního provozu	534	146,0	9,7	22,4	2,5	15,8
3211 Technici a laboranti v oblasti biologie a v příbuz. oborech	416	148,1	4,3	27,0	4,7	17,9
3212 Technici v agronomii, v lesnictví a v zemědělství	353	149,2	1,2	22,1	2,4	15,1
3221 Asistenti zdravotničtí	44	144,1	1,9	23,7	3,8	15,6
3223 Dietetici a odborníci na výživu	17	153,0	2,4	22,9	1,0	17,6
3224 Optici a optometřiči	18	157,3	0,4	17,0	2,3	14,5
3226 Rehabilitační a fyzioterapeutičtí pracovníci	148	148,3	2,9	28,0	6,1	16,7
3228 Farmaceutičtí asistenti	103	148,3	1,5	27,3	5,4	17,2
3229 Ostatní střední zdravotničtí pracovníci jinde neuvedení	11	148,5	1,1	22,3	4,2	14,7
3231 Ošetřovatelé, všeobecné zdravotní sestry	1 950	145,3	4,0	25,3	5,6	16,2
3232 Ženské sestry, porodní asistentky	159	144,1	3,4	24,5	5,4	16,0
3233 Sestry pro péči o dítě	229	143,1	1,7	23,7	4,7	16,5
3235 Sestry pro intenzivní péči	214	150,4	10,3	26,4	8,9	16,3
3411 Zprostředkovatelé finanč. transakcí, obchodu s cen. papíry	53	151,1	0,0	22,7	1,2	15,1
3412 Pojišťovací agenti	116	140,7	0,0	32,5	10,3	15,8
3414 Konzultanti a organizátoři zájezdů	18	146,9	0,6	22,8	3,8	13,0
3415 Obchodní cestující, prof. poradci v obchodě, obch.zástupci	662	147,7	0,5	22,9	4,0	14,7



Výsledky ke dni 10. 3. 2011

**Průměrná měsíční odpracovaná a neodpracovaná doba zaměstnanců  
podle podskupin zaměstnání KZAM-R**

kraj: Jihočeský

Podskupiny zaměstnání KZAM-R	Počet zaměstnanců přečtený podle eviden. měsíců	Odpracovaná doba		Neodpracovaná doba		
		celkem	z toho přesčas	celkem	z toho	
					nemoc	dovolená
		hod/měs	hod/měs	hod/měs	hod/měs	hod/měs
3416 Nákupčí	430	146,9	1,3	22,6	3,1	14,5
3417 Odhadci a zbožíznalci	50	154,6	3,2	18,5	1,8	14,2
3419 Ostatní pracovníci - obchodní zprostředkovatelé jinde n.	29	146,8	1,2	24,5	7,1	15,5
3421 Obchodní agenti	587	148,5	1,2	23,3	3,2	14,7
3422 Odbytoví a přepravní agenti	421	148,2	1,9	22,2	3,8	14,9
3429 Ostatní obchodní agenti a makléři jinde neuvedení	11	145,9	0,5	26,9	4,9	15,5
3431 Odborné sekretářky, sekretáři	242	147,2	0,6	24,2	5,0	15,4
3433 Prac. v oblasti účetnictví, fakturace, rozpočet., kalkulace	1 446	147,0	0,7	23,8	3,9	15,0
3434 Pracovníci v oblasti statistiky a matematiky	35	149,7	2,8	24,4	5,7	15,0
3435 Pracovníci v oblasti práce a mezd (kromě účetních)	65	148,5	0,3	21,2	1,7	15,0
3436 Referenti osobních oddělení	115	146,3	0,5	22,3	3,6	14,9
3439 Ostatní odborní administrativní pracovníci jinde neuvedení	849	147,2	0,9	23,1	3,2	15,7
3449 Ostatní celní a daňoví pracovníci a prac. v příb. oborech	22	139,3	0,0	34,3	10,4	16,2
3471 Aranžéři, průmysloví a komerční návrháři, bytoví architekti	25	145,5	2,0	22,7	2,7	14,7
4112 Kancelářští pracovníci a obsluha zaříz. na zpracování textu	31	146,9	1,3	25,3	5,1	16,1
4113 Pracovníci přípravy dat výpočetní techniky	58	151,7	0,2	23,4	3,5	14,1
4115 Sekretářky, sekretáři	620	145,6	0,7	24,7	4,7	14,9
4121 Nižší účetní	161	148,4	0,6	23,3	3,9	14,6
4122 Nižší statistici	30	148,6	0,2	25,6	2,4	16,5
4123 Nižší finanční, daňoví úředníci a úředníci v příb. oborech	72	146,4	0,3	25,0	3,4	15,6
4131 Úředníci ve skladech	1 288	149,7	5,2	25,3	6,5	14,6
4132 Úředníci ve výrobě (např. výrobní plánovači)	205	143,1	1,9	25,7	5,3	15,3
4133 Úředníci v dopravě a v přepravě (dispečeri, kontr. apod.)	228	146,3	3,0	24,3	4,6	15,3
4141 Řadoví knihovníci, archiváři, evidenční pracovníci	42	148,9	1,1	23,7	3,8	15,1
4142 Poštovní doručovatelé, úředníci v třídárnách	1 005	131,5	1,3	31,2	8,6	15,8
4190 Ostatní nižší úředníci jinde neuvedení	53	147,8	0,4	23,8	6,0	15,2
4211 Pokladníci (v bankách, pojišťov., spořitelnách, na poště)	180	144,3	0,2	26,0	4,3	15,7
4212 Úředníci na přepážkách a směnárníci	754	137,8	0,4	27,0	5,4	16,1
4213 Pokladníci v obchodě, společném stravování apod.	904	147,4	2,1	26,5	10,9	13,1
4214 Prodavači vstupenek, jízdenek apod.	155	139,1	2,7	27,1	5,1	16,6
4215 Bookmakeři, krupiéři a úředníci sázkových kanceláří	210	147,1	1,0	21,0	4,0	13,8
4221 Úředníci cestovních kanceláří	13	149,0	0,1	24,0	5,3	12,2
4222 Recepční	64	146,8	1,8	22,5	5,3	13,8
4223 Telefonisté	102	145,2	2,8	30,5	8,8	14,7
4224 Informátoři	53	140,9	1,7	28,2	9,2	14,6
5121 Pracovníci dohlížející nad obsluh. personálem, hospodyně	55	149,3	4,7	23,3	5,7	14,7
5122 Kuchaři	499	148,9	2,6	26,2	8,6	14,0
5123 Čišníci, servírky	65	156,3	8,9	19,6	6,0	11,0
5132 Pečovatelé a pomoc. ošetřovat. v zaříz. soc. péče, v nemoc.	767	151,3	8,7	26,5	7,0	16,5
5144 Maséři	20	155,9	11,1	24,1	9,3	14,2
5161 Hasiči, požárníci	124	146,7	3,8	22,1	4,2	15,2
5169 Ostatní pracovníci ochrany a ostrahy jinde neuvedení	1 067	153,6	7,6	23,0	8,4	12,2
5211 Prodavači v obchodech	2 952	151,2	2,1	24,5	7,8	13,3
6111 Pěstitelé polních plodin	26	158,6	9,4	24,9	4,7	13,3



Výsledky ke dni 10. 3. 2011

**Průměrná měsíční odpracovaná a neodpracovaná doba zaměstnanců  
podle podskupin zaměstnání KZAM-R**

kraj: Jihočeský

Podskupiny zaměstnání KZAM-R	Počet zaměstnanců přečtený podle eviden. měsíců	Odpracovaná doba		Neodpracovaná doba		
		celkem	z toho přesčas	celkem	z toho	
					nemoc	dovolená
		hod/měs	hod/měs	hod/měs	hod/měs	hod/měs
6113 Zahradníci a pěstitelé zahradních plodin a sazenic	15	145,6	5,3	32,8	13,2	15,5
6121 Chovatelé hospodářských zvířat (kromě drůbeže a včel)	208	153,0	6,1	26,4	10,6	13,2
6141 Dělníci pro pěstění a ošetřování lesa	252	130,5	2,0	37,8	15,8	13,6
6142 Dělníci pro těžbu dřeva (kromě obsluhy pojízdných zařiz.)	144	133,1	2,7	35,2	11,5	15,6
7122 Zedníci, kameníci, omítkáři	654	151,4	7,9	32,1	8,1	15,6
7123 Betonáři, děl.specializovaní na pokládání beton. povrchů	47	133,2	3,0	35,8	11,5	15,3
7124 Tesaři a truhláři	121	146,2	4,1	29,6	8,0	15,4
7125 Stavební montážníci	15	141,8	4,5	35,9	6,8	16,5
7129 Ostatní stavební děl. stav. výroby a prac. v ost. oborech	225	153,2	8,7	29,6	5,5	16,2
7136 Instalatéři, potrubáři, stavební zámečníci, klempíři	444	147,6	6,8	25,0	4,9	15,1
7137 Stavební a provozní elektrikáři	175	150,0	7,2	24,5	3,6	15,8
7141 Malíři a tapetáři	25	155,0	7,7	26,3	3,8	16,2
7142 Lakýrníci a pracovníci v příbuzných oborech	96	146,9	5,9	27,5	7,8	13,7
7211 Formíři a jádraři	84	147,3	12,4	29,2	10,0	12,8
7212 Svářeči, řezači plamenem a páječi	289	145,9	6,4	29,0	7,9	14,5
7213 Výrobci a opraváři výrobků a dílů z plechů	383	143,6	7,3	29,3	10,1	13,7
7214 Montéři kovových konstrukcí	150	160,3	18,4	30,8	7,3	14,3
7215 Montéři lan a zdvihacích zařiz. (např. na lodích, letadel)	46	153,4	5,9	24,9	2,8	16,1
7221 Kováři, obsluha kovacích lisů, obsluha bucharů	72	135,6	1,1	31,5	9,5	14,9
7222 Nástrojaři, kovomodeláři, kovodělníci, zámečníci	2 053	143,9	6,1	28,8	8,1	14,8
7223 Seřizovači a obsluha obráběcích strojů	1 081	147,1	7,0	25,5	5,1	14,3
7224 Brusíči, leštiči a ostříči nástrojů	177	142,8	4,2	29,2	8,5	14,5
7231 Mechanici a opraváři motorových vozidel	421	147,5	6,4	27,4	7,1	14,3
7234 Mechanici a opraváři kolejových vozidel	270	133,7	2,2	30,4	9,3	16,6
7235 Mechanici obráběcích, zemědělských strojů a prům. zařiz.	910	149,8	6,7	24,6	5,7	14,5
7239 Ostatní mechanici a opraváři strojů a zařízení bez elektro	370	147,1	4,1	26,2	6,2	14,5
7241 Elektromech.a seřizovači různých typů elektrických zařiz.	1 968	143,9	4,3	25,2	6,3	13,9
7242 Mechanici, opraváři a seřizovači elektr. částí aut, letadel	139	137,7	2,5	27,8	6,0	16,9
7243 Mechanici, seřizovači, opraváři elektronických zařízení	243	148,3	11,5	27,1	7,9	13,1
7244 Telefonní a telegrafní mechanici, montéři a opraváři	14	137,0	0,8	27,5	2,9	17,7
7246 Montéři a opraváři silnoproudých elektrických vedení	162	147,7	6,5	28,3	7,4	15,8
7247 Montéři a opraváři slaboproudých elektrických vedení	22	159,5	14,8	24,5	5,2	15,7
7311 Výrobci, mechanici a opraváři přesných přístrojů a zařízení	64	137,6	3,5	27,9	9,0	14,0
7321 Výrobci hrnčířského, porcelán. zboží, žáruvzdor. výrobků	143	137,3	1,5	28,5	6,8	15,3
7324 Malíři skla a keramiky a pracovníci v příbuzných oborech	26	133,5	2,0	32,3	11,2	14,9
7411 Zpracovatelé masa, ryb vč. uzenářů a konzerv. masa a ryb	508	152,3	14,0	31,0	14,1	12,6
7412 Zpracovatelé pekárenských a cukrářských výrobků	226	150,8	5,2	24,4	8,4	13,7
7415 Ochutnávači potravin a nápojů	93	148,9	6,1	24,1	5,8	13,7
7419 Ostatní zpracovatelé - výrobci potravinářských výrobků	93	152,3	9,5	26,3	7,0	15,0
7421 Impregnační a úpraváři dřeva	169	143,7	4,9	29,3	9,3	14,7
7422 Uměleč. truhláři, řezbáři, výrobci a oprav.výrobků ze dřeva	75	139,7	2,8	28,2	8,3	16,1
7435 Modeláři a stříhači textilu, kůží a podobných materiálů	23	155,4	8,6	20,7	5,4	12,8
7436 Švadleny, vyšíváči a pracovníci v příbuzných oborech	291	144,7	4,4	29,0	10,6	13,0
7437 Čalouníci a pracovníci v příb. oborech (vč.autočalouníků)	70	160,7	15,6	24,6	7,8	11,0

Výsledky ke dni 10. 3. 2011

**Průměrná měsíční odpracovaná a neodpracovaná doba zaměstnanců  
podle podskupin zaměstnání KZAM-R**

kraj: Jihočeský

Podskupiny zaměstnání KZAM-R	Počet zaměstnanců přečtený podle eviden. měsíců	Odpracovaná doba		Neodpracovaná doba		
		celkem	z toho přesčas	celkem	z toho	
					nemoc	dovolená
		hod/měs	hod/měs	hod/měs	hod/měs	hod/měs
7439 Ostatní dělníci při výrobě textilu, oděvů a výrobků z kůže	20	158,0	14,7	22,5	1,7	15,3
8112 Obsluha zařízení pro úpravu rudných a nerudných surovin	43	140,7	3,5	26,2	2,6	14,6
8122 Obsluha zařízení ve slévárnách (taviči, slévači)	230	143,5	8,3	29,9	11,3	13,0
8123 Obsluha zařízení na tepelné zpracování kovů	34	141,5	6,3	30,5	13,3	13,0
8126 Obsluha zařízení na úpravu kovového odpadu	31	152,8	5,7	24,8	4,5	13,9
8131 Obsluha pecí na výrobu skla a keramiky	38	152,6	7,5	20,9	4,9	12,9
8139 Obsluha ostatních zařízení na výrobu skla a keramiky	272	146,5	6,3	29,1	7,8	13,3
8141 Obsluha pily a jiného zařízení na zpracování dřeva	307	141,3	6,3	30,2	10,7	13,7
8143 Obsluha zařízení na výrobu papíru, kartonu a lepenky	155	146,2	12,2	29,4	9,5	16,9
8149 Obsluha ostatních zařiz.na zpracování dřeva a v papírnách	288	143,3	5,5	28,6	7,5	14,4
8159 Obsluha ostat. zařízení při chemické výrobě jinde neuved.	360	145,5	4,6	21,8	5,4	14,7
8161 Obsluha zařízení při výrobě a rozvodu elektřiny	145	142,2	3,9	19,7	2,6	15,0
8162 Obsluha parních turbín, ohřivačů a motorů	129	150,9	10,2	25,0	8,3	13,1
8163 Obsluha zařízení při úpravě, čištění a rozvodu vody	451	147,5	5,3	22,1	3,9	15,3
8171 Obsluha automatických nebo poloaut. montážních linek	555	145,6	7,0	26,3	8,7	13,8
8172 Obsluha průmyslových robotů	35	137,2	2,2	31,4	11,7	13,2
8180 Obsluha strojů a zařízení pro práce na železničním svršku	39	140,3	6,6	35,2	6,1	17,0
8211 Obsluha automat. nebo poloaut. obráb.strojů (kromě 722)	1 063	143,1	5,0	27,9	8,3	14,3
8212 Obsluha strojů na výrobu maltovin, vápna, cementu	61	141,0	8,1	32,0	9,0	15,4
8223 Obsluha strojů při konečné úpravě ochranných povlaků	99	152,1	12,8	23,9	5,5	13,2
8231 Obsluha strojů na výrobu pryžových výrobků (např. obuvi)	39	144,4	8,3	29,1	9,3	13,2
8232 Obsluha strojů na výrobu plast. výrobků (vč. laminování)	673	141,6	4,8	26,3	9,8	13,0
8240 Obsluha automat. nebo poloautom. dřevoobráběcích strojů	299	142,9	9,7	30,7	9,5	14,9
8251 Obsluha tiskárenských strojů	64	148,6	3,7	20,3	3,0	13,7
8263 Obsluha šicích a vyšívacích strojů	196	139,8	6,4	30,0	7,7	14,4
8264 Obsluha strojů na bělení, barvení, čištění, praní, žehlení	90	144,2	2,9	30,5	10,8	15,7
8278 Obsluha strojů na výrobu nápojů	63	140,2	4,8	27,8	10,1	15,2
8281 Montážní dělníci montující mechanická zařízení (stroje)	919	141,7	7,2	29,2	9,6	14,5
8282 Montážní dělníci montující elektrická zařízení	789	143,4	3,2	23,4	7,8	13,1
8284 Montážní dělníci montující výrobky z kovů, pryže a plastů	791	141,8	4,9	27,3	9,2	13,7
8285 Montážní dělníci montující výrobky ze dřeva a pod. mater.	17	154,2	9,5	27,8	9,1	14,8
8287 Montážní dělníci montující výrobky z kombinovaných mat.	612	134,0	4,3	33,4	13,4	13,4
8290 Obsluha jin.stacionárních zařízení a ost. montážní dělníci	36	148,1	5,8	25,2	7,8	12,7
8311 Strojvedoucí	525	140,4	6,5	23,3	3,7	15,1
8313 Dělníci zabezpeč. sestavování vlaků (brzdaři, výhybkáři)	492	142,2	7,5	22,7	4,1	14,8
8321 Řidiči osobních a malých dodávkov. automobilů, taxikáři	297	156,8	9,6	26,3	5,9	14,9
8322 Řidiči sanitních a rzp vozů	67	157,6	12,6	24,4	3,7	16,3
8323 Řidiči autobusů, trolejbusů a tramvajů	685	159,5	13,8	27,6	7,4	15,0
8324 Řidiči nákladních automobilů a tahačů	1 623	157,6	10,5	24,6	7,3	12,8
8326 Řidiči speciálních vozidel	114	166,0	11,5	20,5	2,4	15,2
8331 Obsluha zemědělských a lesních strojů	201	154,6	11,9	26,5	6,6	14,3
8332 Obsluha zemních a příbuzných strojů	195	150,2	9,8	31,3	8,2	14,6
8333 Obsluha jeřábů, zdvihacích a podob. manipulačních zařiz.	139	139,0	5,2	32,2	10,1	12,6
8334 Obsluha vysokozdvíhých a ostatních motorových vozíků	678	149,6	7,1	23,6	4,6	14,7

Výsledky ke dni 10. 3. 2011

**Průměrná měsíční odpracovaná a neodpracovaná doba zaměstnanců  
podle podskupin zaměstnání KZAM-R**

kraj: Jihočeský

Podskupiny zaměstnání KZAM-R	Počet zaměstnanců přepočtený podle eviden. měsíců	Odpracovaná doba		Neodpracovaná doba		
		celkem	z toho	celkem	z toho	
			přesčas		nemoc	dovolená
		hod/měs	hod/měs	hod/měs	hod/měs	hod/měs
9132 Pomocníci a uklízeči v kancelář., hotel., nemocnicích ap.	789	<b>145,7</b>	1,9	27,1	8,6	14,1
9141 Domovníci, správci domu	45	<b>150,5</b>	3,8	22,7	3,1	15,3
9151 Poslíčci, nosiči zavazadel a doručovatelé	14	<b>144,4</b>	0,6	28,7	8,6	14,3
9152 Vrátní, hlídači, uváděči a šatnářky	462	<b>150,5</b>	6,5	24,3	9,1	12,9
9154 Pracovníci odečítající stav elektroměrů, plynom., vodoměrů	13	<b>135,9</b>	0,0	27,3	9,0	14,1
9211 Pomocní a nekvalifikovaní dělníci v zemědělství	11	<b>159,4</b>	14,3	26,7	9,1	12,7
9312 Pomocní a nekvalifik. dělníci na stavbách a údržbě silnic	25	<b>140,9</b>	6,6	42,4	9,4	15,9
9313 Pomocní a nekvalifikovaní dělníci na stavbách budov	35	<b>158,0</b>	0,2	27,3	7,7	14,3
9321 Pomocní a nekvalifikovaní montážní a manipulační dělníci	1 635	<b>143,1</b>	6,6	31,1	10,6	13,1
9322 Ruční balíči a pytlavači	138	<b>136,1</b>	7,5	34,1	14,1	13,4
9323 Dělníci nádvorní skupiny (pomocní montéři)	100	<b>146,7</b>	2,6	25,3	6,1	14,8
9331 Řidiči vozidel poháněných ručně nebo nožně	48	<b>143,0</b>	2,7	24,9	7,2	14,6
9333 Vazači a nosiči břemen, přístavní dělníci (dokaři)	56	<b>143,2</b>	6,1	30,0	10,3	15,2
9339 Pomocní a nekvalif. prac. v dopr., ve skladech, v telekom.	774	<b>147,3</b>	5,0	26,2	6,9	14,2





# Dodatek

Technický popis šetření



## Dodatek – Technický popis šetření

Technický popis šetření přibližuje metodické postupy používané při zpracování podnikatelské sféry Regionální statistiky ceny práce (RSCP-PS). Popis je rozdělen do pěti kapitol: metoda výběru ekonomických subjektů, vstupní údaje, nejdůležitější sledované veličiny, dopočtové metody a definice vybraných pojmů.

### 1. Metoda výběru ekonomických subjektů

Kapitola popisuje základní soubor šetření, strukturu výběrového souboru a postup při výběru ekonomických subjektů (ES).

#### 1.1. Základní soubor

Základním souborem RSCP-PS jsou aktivní ekonomické subjekty z registru ekonomických subjektů Českého statistického úřadu (ČSÚ), které mají 10 a více zaměstnanců a přísluší do podnikatelské sféry a do institucionálních sektorů nefinančních podniků, finančních institucí nebo vládních institucí. Ekonomické subjekty, které přísluší do podnikatelské sféry, odměňují zaměstnance mzdou podle § 109, odst. 2 zákona č. 262/2006 Sb., zákoníku práce, ve znění pozdějších předpisů. Způsob odměňování se zjišťuje pomocí registru „Automatizovaného rozpočtového informačního systému“ (ARIS), který je spravován Ministerstvem financí. Registr ekonomických subjektů (RES) je detailně popsán na internetových stránkách ČSÚ ([www.czso.cz](http://www.czso.cz)).

#### 1.2. Struktura výběrového souboru

Statistické šetření RSCP-PS za 1. – 4. čtvrtletí 2010 zahrnuje 3418 ekonomických subjektů, které reprezentují přibližně 1297 tisíc zaměstnanců. Strukturu výběrového souboru RSCP-PS bez non-response (dále jen výběrový soubor) ukazují z různých pohledů pro 1. – 4. čtvrtletí 2010 následující tabulky.

Výběrový soubor RSCP podnikatelské sféry			
	RSCP-PS Celkem	RSCP-PS – kraj Jihočeský	
		se sídlem v kraji	se sídlem mimo kraj
Počet ekonomických subjektů	3 418	205	366
Počet zaměstnanců	1 297 tisíc	49 tisíc	25 tisíc

Tabulka 1

<b>Odvětvová skladba výběrového souboru RSCP-PS – kraj Jihočeský</b>			
<b>Kód CZ-NACE</b>		<b>Počet ekonomických subjektů</b>	
		<b>se sídlem v kraji</b>	<b>se sídlem mimo kraj</b>
A	Zemědělství, lesnictví a rybnářství	16	4
B	Těžba a dobývání	1	4
C	Zpracovatelský průmysl	98	66
D	Výroba a rozvod elektřiny, plynu, tepla	3	4
E	Zásobování vodou, činnosti související s odpady	3	6
F	Stavebnictví	17	16
G	Obchod, opravy motorových vozidel	28	107
H	Doprava a skladování	9	12
I	Ubytování, stravování a pohostinství	1	7
J	Informační a komunikační činnosti	3	29
K	Peněžnictví a pojišťovnictví	3	47
L	Činnosti v oblasti nemovitostí	2	2
M	Profesní, vědecké a technické činnosti	5	13
N	Administrativní a podpůrné činnosti	5	32
O	Veřejná správa, obrana, sociální zabezpečení		5
P	Vzdělávání	2	2
Q	Zdravotní a sociální péče	9	
R	Kulturní, zábavní a rekreační činnosti		8
S	Ostatní činnosti		2

**Tabulka 2**

### **1.3. Výběr**

Výběr ekonomických subjektů v RSCP-PS lze charakterizovat jako jednostupňový stratifikovaný výběr. Výběrovými jednotkami jsou ekonomické subjekty, na které se v případě vybrání vztahuje zpravodajská povinnost. Statistickými jednotkami jsou zaměstnanci, kteří jsou nositeli sledovaných statistických znaků. Základní soubor (ZS) je rozdělen do oblastí (strat) podle:

- regionů (krajů),
- velikostních kategorií,
- odvětvových skupin.

Regionem se z hlediska výběru jednotek rozumí kraj ve smyslu ústavního zákona č. 347/1997 Sb. v platném znění. Ke stratifikaci výběrové opory jsou použity tři velikostní kategorie ekonomických subjektů uvedené v tabulce 3 – Velikostní kategorie pro výběr. Stratifikační třídění obsahuje dvanáct odvětvových skupin z vybraných institucionálních sektorů podnikatelské sféry.



Vymezení strat je provedeno na základě podobnosti v charakteru ekonomické činnosti a podobnosti v zaměstnanecké struktuře.

V jednotlivých oblastech ZS, vzniklých jeho rozdělením dle příslušných stratifikačních kritérií, je vybrán stanovený podíl ekonomických subjektů. Největší subjekty s 250 a více zaměstnanci jsou zařazeny do šetření všechny (výběr s pravděpodobností rovnou 1). Menší subjekty s 10 až 249 zaměstnanci jsou vybírány v jednotlivých stratech systematickým náhodným výběrem s nestejnými pravděpodobnostmi bez vracení. Pravděpodobnosti výběru se liší podle velikosti subjektu a jejich výše je určena výběrovým podílem uvedeným v tabulce 3. Výběrový soubor ekonomických subjektů s 10 až 249 zaměstnanci se obměňuje metodou rotujícího panelu s periodou rotace devět let, tzn. k plné obměně dojde za devět let.

<b>Velikostní kategorie pro výběr</b>		
<b>Kategorie</b>	<b>Počet zaměstnanců</b>	<b>Výběrový podíl [%]</b>
1	10 až 49	4,5
2	50 až 249	15
3	250 a více	100

**Tabulka 3**

## **2. Vstupní údaje**

Kapitola popisuje sběr dat do šetření RSCP-PS, nejdůležitější vstupní údaje a používané klasifikace a číselníky.

### **2.1. Sběr dat**

Ekonomické subjekty, na které se vztahuje zpravodajská povinnost, vykazují do statistického šetření RSCP-PS údaje o všech zaměstnancích v pracovním poměru. Vybraná zpravodajská jednotka předává data na Ministerstvo práce a sociálních věcí, které je orgánem vykonávajícím státní statistickou službu. Termínem pro předání dat od respondenta je 25. den měsíce následujícího po skončení sledovaného období.

Předávaná data mají formu databázových souborů a obsahují informace o zaměstnavateli a zaměstnancích. U více než 90 % respondentů je zdrojem dat pro šetření mzdový a personální systém. Datové soubory jsou předávány ve více než 90 % případů elektronickou poštou, zbylá část respondentů posílá data na disketu, případně na papírových formulářích.

Pro kontrolu a opravu dat, připravených mzdovým a personálním systémem respondenta, případně pro pořízení vstupních dat, je určen "Lokální pořizovací program ISPV 2009", který se musí před použitím nainstalovat na lokální disk.

Pořizovací program řeší i zabezpečení dat při přenosu od respondenta ke zpracovateli. Používá přitom hybridní šifrování s veřejným a privátním klíčem.

Veřejný klíč je součástí instalace pořizovacího programu, privátní klíč je uložen na interním serveru zpracovatele. Zašifovaná data se ukládají do souboru s formátem S/MIME verze 3.

Pokud se respondenti šetření chtějí vyhnout instalaci programu, je pro ně připraven "Internetový kontrolní program", přes který lze data zaslat z kteréhokoliv počítače připojeného na internet. Tento program taktéž umožňuje kontrolu dat vytvořených mzdovým systémem a jejich zabezpečený přenos ke zpracovateli pomocí certifikovaného šifrovaného komunikačního protokolu https. V tomto programu však není umožněno respondentům provádět opravy dat.

Oba programy jsou volně k dispozici na stránkách [www.ispv.cz](http://www.ispv.cz) v sekci Pro respondenty šetření.

## **2.2. Nejdůležitější vstupní údaje**

Šetření RSCP-PS se čtvrtletní periodicitou monitoruje výdělkovou úroveň a odpracovanou dobu jednotlivých zaměstnání podle klasifikace KZAM-R v České republice.

Hodinový výdělek je údaj zjišťovaný z průměrných hodinových výdělků definovaných v § 351 až § 362 zákona č. 262/2006 Sb., zákoníku práce, ve znění pozdějších předpisů. Obvykle se jedná o podíl mzdy za práci a odpracované doby za poslední čtvrtletí sledovaného období. Hodinový výdělek je krátkodobým indikátorem výdělkové úrovně.

Hrubá měsíční mzda, vypočtená z hrubé mzdy za sledované období, je druhým indikátorem, který ukazuje výdělkovou úroveň. Hrubá mzda je součtem mzdy za práci, náhrad mzdy a odměn za pracovní pohotovost, které jsou přímo sbíranými položkami. Mzda je definovaná v § 109, odst. 2 zákona č. 262/2006 Sb., zákoníku práce, ve znění pozdějších předpisů. Šetření RSCP-PS sleduje i strukturu hrubé měsíční mzdy, tj. prémie a odměny, příplatky za přesčas, ostatní příplatky, náhrady a odměny za pracovní pohotovost. Hrubá měsíční mzda a její složky se vztahují k celému sledovanému období, které zahrnuje dobu od počátku roku do konce čtvrtletí, za které se šetření provádí.

Šetření RSCP-PS dále sleduje pracovní dobu zaměstnanců. Vstupní věta o zaměstnanci obsahuje odpracovanou dobu od počátku roku a z ní počet přesčasových hodin. Odpracovaná doba u zaměstnanců odměňovaných měsíční mzdou nezahrnuje dobu svátků v jinak pracovních dnech. Věta dále obsahuje celkovou neodpracovanou dobu od počátku roku, z ní počet hodin nemoci a dovolené.

## **2.3. Klasifikace a číselníky**

RSCP-PS používá standardní statistické klasifikace a číselníky (podrobněji popsané na [www.czso.cz](http://www.czso.cz)). Použití platných statistických klasifikací je závazné jak pro orgán vykonávající státní statistickou službu, tak pro zpravodajské

jednotky, které poskytují údaje pro statistické zjišťování. Proto i RSCP-PS používá následující klasifikace a číselníky:

- KZAM-R** **Klasifikace zaměstnání;** vydáno sdělením ČSÚ č. 492/2003 Sb. ze dne 18. prosince 2003 o vydání rozšířené Klasifikace zaměstnání KZAM-R.
- CZ-ICSE** **Klasifikace postavení v zaměstnání;** vydáno sdělením ČSÚ č. 494/2003 Sb. ze dne 18. prosince 2003 o vydání Klasifikace postavení v zaměstnání.
- KKOV** **Klasifikace kmenových oborů vzdělání;** od 1. ledna 2009 převzalo MŠMT gesci za Klasifikaci kmenových oborů vzdělání (KKOV) jako resortní klasifikaci. Správu této klasifikace zajišťuje ÚIV. Soustava oborů vzdělání v základním, středním a vyšším odborném vzdělávání byla stanovena nařízením vlády č. 211/2010 Sb..
- LAU 1** **Číselník okresů;** od 1. ledna 2008 je systém statistické klasifikace územních struktur v České republice rozdělen, v souladu se systémem Eurostatu, na dvě části: klasifikace CZ-NUTS, systém LAU (Local Administrative Units). Z hlediska statistiky mají LAU závazný charakter. Jednotky LAU 1 (**dřívější NUTS 4**) jsou v ČR tvořeny okresy. Územní jednotky na úrovni LAU 1 přebírají kódy od dřívějších jednotek NUTS 4. Proti NUTS 4 jsou v LAU 1 následující změny:
- do kódů LAU 1 okresů krajů Vysočina a Jihomoravského se promítá změna kódů NUTS 3 těchto krajů,
  - Praha se na úrovni LAU 1 nečlení.
- CZ-NACE** **Klasifikace ekonomických činností (CZ-NACE);** vydáno sdělením ČSÚ č. 244/2007 Sb. ze dne 18. září 2007 o zavedení Klasifikace ekonomických činností.
- CZ-GEONOM** **Klasifikace zemí;** vydáno sdělením ČSÚ č. 487/2003 Sb. ze dne 18. prosince 2003 o vydání Klasifikace zemí. Poslední aktualizace byla provedena k 15. prosinci 2008 sdělením ČSÚ č. 229/2008 Sb. ze dne 26. listopadu 2008 o aktualizaci Klasifikace zemí a o ukončení zveřejňování aktualizací.

### 3. Nejdůležitější sledované veličiny

Kapitola popisuje nejdůležitější sledované veličiny, algoritmy jejich výpočtu a kritéria pro zahrnutí zaměstnanců do dalších výpočtů.

#### 3.1. Hodinový výdělek

Hodinový výdělek je přímo zjišťovaná veličina. Do výpočtu charakteristik hodinového výdělku jsou zařazeni zaměstnanci, kteří byli v evidenčním stavu v posledním dnu sledovaného období.

#### 3.2. Hrubá měsíční mzda

Hrubá měsíční mzda se vztahuje k celému sledovanému období, tedy k 1. čtvrtletí, k 1. - 2. čtvrtletí, k 1. - 3. čtvrtletí, nebo k 1. - 4. čtvrtletí. Na rozdíl od hodinového výdělku musí být hrubá měsíční mzda vypočtena z dalších přímo zjišťovaných mzdových položek a nemzdových plnění.

Hrubá mzda je v RSCP-PS definována jako součet mzdy za práci, náhrady mzdy a odměny za pracovní pohotovost. Hrubá měsíční mzda zaměstnance se vypočte podle vzorce:

$$\text{HMM} = \frac{\text{MZDA} + \text{NAHRADY} + \text{POHOTOV}}{\text{MESPLAC\_prep}}$$

kde :

HMM	je hrubá měsíční mzda zaměstnance,
MZDA	je mzda za práci zaměstnance v kumulaci za sledované období (vstupní položka věty o zaměstnanci),
NAHRADY	jsou náhrady mzdy zaměstnance v kumulaci za sledované období (vstupní položka věty o zaměstnanci),
POHOTOV	je odměna za pracovní pohotovost zaměstnance v kumulaci za sledované období (vstupní položka věty o zaměstnanci),
MESPLAC_prep	je počet přepočtených placených měsíců zaměstnance, tj. počet měsíců, odpovídajících součtu odpracované doby a doby, po kterou pobíral náhrady mzdy.

Počet přepočtených placených měsíců MESPLAC\_prep je roven počtu kalendářních měsíců v případě, že zaměstnanec s plným pracovním úvazkem po celé sledované období pracoval nebo pobíral náhrady mzdy. Pokud zaměstnanec byl v evidenčním stavu kratší dobu než sledované období, bude jeho počet placených měsíců zkrácen poměrem počtu pracovních dnů v evidenčním stavu a ve sledovaném období. Podobně se počet placených měsíců zkrátí, pokud zaměstnanec měl jinou absenci než absenci s náhradou mzdy (např. nemoc), případně měl sjednán kratší pracovní úvazek.

Hrubá měsíční mzda za určitou skupinu zaměstnanců je vážená charakteristika, v níž hrubá měsíční mzda určitého zaměstnance má váhu, odpovídající počtu jeho placených měsíců za sledované období (tzv. váha placené doby). Tento způsob výpočtu umožňuje korektní srovnání mzdové úrovně jednotlivých zaměstnání a srovnávání v čase.

Sestavy s hrubou měsíční mzdou, diferenciací a strukturou hrubé mzdy obsahují také měsíční placenou dobu. Tento údaj ukazuje počet placených hodin (odpracovaná doba a doba náhrad) za placený měsíc a je v souladu s výpočtem hrubé měsíční mzdy.

Pro zahrnutí zaměstnance do výpočtů hrubé měsíční mzdy se uplatňují následující kritéria:

- přepočtený počet placených měsíců zaměstnance je alespoň jeden měsíc,
- stanovená týdenní pracovní doba na dané pracovní místo je alespoň 30 hodin (dle doporučení Eurostatu).

### **3.3. Měsíční odpracovaná a neodpracovaná doba**

Měsíční odpracovaná (resp. neodpracovaná) doba se stejně jako hrubá měsíční mzda vztahuje k celému sledovanému období tj. k 1. čtvrtletí, k 1. - 2. čtvrtletí, k 1. - 3. čtvrtletí, nebo k 1. - 4. čtvrtletí.

Měsíční odpracovaná doba zaměstnance se vypočte podle vzorce:

$$\text{ODPRACD}_{\text{mes}} = \frac{\text{ODPRACD}}{\text{MESEVID}_{\text{prep}}}$$

kde :

- ODPRACD<sub>mes</sub> je měsíční odpracovaná doba zaměstnance,  
 ODPACD je odpracovaná doba zaměstnance v kumulaci za sledované období (vstupní položka věty o zaměstnanci),  
 MESEVID<sub>prep</sub> je počet přepočtených evidenčních měsíců zaměstnance, tj. počet měsíců, odpovídajících délce pracovního úvazku a délce pracovního poměru ve sledovaném období.

Počet přepočtených evidenčních měsíců MESEVID<sub>prep</sub> je roven počtu kalendářních měsíců v případě, že zaměstnanec s plným pracovním úvazkem po celé sledované období byl v pracovním poměru a nebyl na mateřské či rodičovské dovolené. Pokud zaměstnanec byl v evidenčním stavu kratší dobu, než sledované období, bude jeho počet evidenčních měsíců zkrácen poměrem počtu pracovních dnů v evidenčním stavu a ve sledovaném období. Podobně se počet evidenčních měsíců zkrátí, pokud zaměstnanec měl sjednán kratší pracovní úvazek.

Měsíční odpracovaná doba za určitou skupinu zaměstnanců je vážená charakteristika, v níž měsíční odpracovaná doba určitého zaměstnance má váhu, odpovídající počtu jeho evidenčních měsíců ve sledovaném období (tzv. váha

evidenční doby). Pro zahrnutí zaměstnance do výpočtů měsíční odpracované doby se uplatňují stejná kritéria jako u hrubé měsíční mzdy.

Obdobně jako odpracovaná doba se počítají měsíční neodpracovaná doba a také průměrné měsíční údaje o přesčasu, dovolené a nemoci.

## 4. Dopočtové metody

Kapitola dopočtové metody obsahuje řešení neodpovědí a popis metody vážení, hodnocení kvality odhadů a přehled publikovaných tabulek podle použitých vah.

### 4.1. Řešení neodpovědí a metoda vážení

Problém neodpovědí (tzv. non-response) či z dalších důvodů nepoužitelných dat od vybraného ekonomického subjektu je v RSCP-PS řešen metodou historické imputace a metodou upravující podnikové váhy respondentům.

Metoda vážení, používaná v RSCP-PS, umožňuje získat z dat výběrového souboru odhady charakteristik (parametrů) základního souboru. Odhady charakteristik zaměstnanecké populace základního souboru RSCP-PS jsou publikovány ve všech tabulkách s výjimkou tabulek s tříděním podle jednotlivých zaměstnání. Základem podnikových vah jsou váhové koeficienty, které vycházejí z pravděpodobnosti výběru každého ekonomického subjektu. Po úpravě vah z důvodu non-response se získají konečné podnikové váhy pomocí dopočtu na aktuální počet ES v základním souboru v rámci jednotlivých vážících strat. Podnikové váhy zvyšují při výpočtech odhadů význam dat ekonomických subjektů s relativně malým zastoupením ve výběrovém souboru. Relativně nejméně zastoupené jsou ve výběrovém souboru RSCP-PS ekonomické subjekty s 10-49 zaměstnanci, a proto mají největší váhy při výpočtech odhadů.

Výpočet váhy jednotlivých zaměstnanců je závislý na typu tabulky a také na typu publikovaného ukazatele. Přehled všech publikovaných tabulek s uvedením použitých vah je uveden v oddíle 4.3. Váha zaměstnance je součinem vah používaných v daném typu tabulkové sestavy.

Tabulky s tříděním podle podskupin zaměstnání KZAM-R (PS-V5, PS-M5 a PS-T5) obsahují charakteristiky výběrového souboru. Při interpretaci výsledků je nutno mít na zřeteli, že charakteristiky výběrového souboru nelze automaticky pokládat za odhady platné pro celou zaměstnaneckou populaci. Výběrové charakteristiky jsou ovlivněny větším relativním zastoupením velkých ekonomických subjektů ve výběrovém souboru RSCP-PS.

#### 4.2. Kvalita odhadů

Odhadované charakteristiky podléhají dvěma typům chyb – výběrovým chybám a nevýběrovým chybám. Výběrové chyby jsou způsobeny faktorem náhody při pravděpodobnostním výběru RSCP-PS. Hodnoty výběrových chyb není možné z výběrového souboru RSCP-PS dostatečně přesně kvantifikovat, nicméně používaná stratifikace výrazně snižuje jejich výši. Nevýběrové chyby bývají způsobeny především špatnou kvalitou dat předávaných respondenty (neúplné a chybné údaje) a jejich vliv je snižován několikastupňovými kontrolními mechanismy a častými kontakty zpracovatele šetření s respondenty.

#### 4.3. Přehled publikovaných tabulek podle použitých vah

Hodinový výdělek				
Tabulka	Třídící kritérium	Podniková váha	Váha placené doby	Váha evidenční doby
PS-V0	Celý kraj	X		
PS-V1	HL. třídy zaměstnání KZAM-R	X		
PS-V2	Věkové kategorie	X		
PS-V4	Vzdělání	X		
PS-V5	Podskupiny zaměstnání KZAM-R			
PS-V6	Kategorie zaměstnání	X		
PS-V8	Pohlaví	X		

Tabulka 4

Hrubá měsíční mzda				
Tabulka	Třídící kritérium	Podniková váha	Váha placené doby	Váha evidenční doby
PS-M0	Celý kraj	X	X	
PS-M1	HL. třídy zaměstnání KZAM-R	X	X	
PS-M5	Podskupiny zaměstnání KZAM-R		X	

Tabulka 5

Odpracovaná a neodpracovaná doba				
Tabulka	Třídící kritérium	Podniková váha	Váha placené doby	Váha evidenční doby
PS-T5	Podskupiny zaměstnání KZAM-R			X

Tabulka 6

## 5. Definice vybraných pojmů

Ekonomický subjekt	Ekonomický subjekt je právnický subjekt nebo fyzická osoba s postavením podnikatele, zapsaná do registru ekonomických subjektů ČSÚ. Každému ekonomickému subjektu se přiděluje identifikační číslo (IČ).
Organizační jednotka	Z hlediska mzdové statistiky RSCP se dělí ekonomické subjekty na organizační jednotky podle okresu, ve kterém jejich zaměstnanci působí. Organizační jednotku tvoří všichni zaměstnanci ekonomického subjektu, kteří působí ve stejném okrese.
Zpravodajská jednotka	Zpravodajskou jednotkou je právnická osoba, organizační složka státu nebo fyzická osoba, od níž se požaduje poskytnutí údajů ve statistickém zjišťování podle zákona č. 89/1995 Sb., o státní statistické službě, ve znění pozdějších předpisů.
Sledované období	Sledované období je období od začátku roku do konce čtvrtletí, za které se provádí výběrové statistické zjišťování.
Podnikatelská sféra	Do podnikatelské sféry patří subjekty, které odměňují mzdou podle § 109, odst. 2 zákona č. 262/2006 Sb., zákoníku práce, ve znění pozdějších předpisů.
Nepodnikatelská sféra	Do nepodnikatelské sféry patří organizace, které odměňují platem podle § 109, odst. 3 zákona č. 262/2006 Sb., zákoníku práce, ve znění pozdějších předpisů.
Základní soubor	Základním souborem RSCP-PS jsou aktivní ekonomické subjekty podnikatelské sféry z registru ekonomických subjektů ČSÚ, které mají 10 a více zaměstnanců a přísluší do institucionálních sektorů nefinanční podniky, finanční instituce nebo vládní instituce.