



REGIONÁLNÍ STATISTIKA CENY PRÁCE

rok **2020**

Platová sféra

Ústecký kraj

Výsledky ke dni 24. 3. 2021

WWW.ISPV.CZ

Copyright - MPSV ČR

Publikace ani její část nesmí být kopírována, rozšiřována a zařazována do informačních systémů v jakékoliv formě (elektronické, mechanické, optické, magnetické aj.) bez písemného souhlasu

Ministerstva práce a sociálních věcí

Zpracovatel: TREXIMA, spol. s r.o., třída Tomáše Bati 299, Louky, 763 02 Zlín

Obsah:

Úvod	7
-------------------	---

Výsledková část - platová sféra

Základní metodické přístupy	11
Popis publikovaných tabulek	12

Hrubý měsíční plat

PLS-M0	Základní informace o hrubém měsíčním platu	13
PLS-M1	Hrubý měsíční plat podle pohlaví a věku	14
PLS-M2	Hrubý měsíční plat podle vzdělání	14
PLS-M7	Hrubý měsíční plat podle hlavních tříd a tříd zaměstnání CZ-ISCO	16
PLS-M8	Hrubý měsíční plat podle podskupin a kategorií zaměstnání CZ-ISCO	20

Měsíční odpracovaná a neodpracovaná doba

PLS-T0	Základní informace o měsíční odpracované a neodpracované době	26
PLS-T8	Měsíční odpracovaná a neodpracovaná doba podle podskupin a kategorií zaměstnání CZ-ISCO	27

Hodinový výdělek

PLS-V0	Základní informace o hodinovém výděлку	29
PLS-V1	Hodinový výdělek podle pohlaví a věku	30
PLS-V8	Hodinový výdělek podle podskupin a kategorií zaměstnání CZ-ISCO	31

Dodatek - Technický popis šetření

1. Koncepce šetření	37
1.1 Základní soubor	37
1.3 Struktura souboru RSCP-PLS	37
2. Vstupní údaje	38
2.1 Sběr dat	38
2.2 Nejdůležitější vstupní údaje	39
2.3 Kvalita údajů	39
2.4 Klasifikace a číselníky	39
3. Nejdůležitější sledované ukazatele	40
3.1 Hrubý měsíční plat	40
3.2 Měsíční odpracovaná a neodpracovaná doba	42
3.3 Hodinový výdělek	43
4. Definice vybraných pojmů	44



Úvodní část

Úvod

Regionální statistika ceny práce (RSCP) je systém pravidelného monitorování výdělkové úrovně a pracovní doby zaměstnanců v jednotlivých krajích České republiky formou statistického šetření. Sledovanými ukazateli výdělkové úrovně jsou hrubá měsíční mzda (plat) a hodinový výdělek. Šetření je obsahově harmonizováno se strukturálním šetřením EU „Structure of Earnings Survey“, viz nařízení Komise (ES) č. 1916/2000 ve znění pozdějších předpisů. Gestorem šetření je Ministerstvo práce a sociálních věcí (MPSV). K průběhu šetření a k výstupům se vyjadřuje komise, složená ze zástupců MPSV, Českého statistického úřadu (ČSÚ), Ministerstva financí, České národní banky, Českomoravské konfederace odborových svazů, Svazu průmyslu a dopravy ČR, CERGE-EI, VŠE v Praze a dalších institucí. Zpracovatelem RSCP je TREXIMA, spol. s r.o. (www.trexima.cz).

Šetření RSCP sleduje výdělky ve mzdové i platové sféře. Ve mzdové sféře je zjišťování prováděno pod názvem „Čtvrtletní šetření o průměrném výdělku“ a je zařazeno do programu statistických zjišťování vyhlášených ČSÚ ve sbírce zákonů pro příslušný kalendářní rok (viz příloha č. 2 Vyhlášky č. 293/2019 Sb., kterou se stanoví Program statistických zjišťování na rok 2020) a pro vybrané ekonomické subjekty je povinné. Zdrojem dat pro platovou sféru je Informační systém o platech, který je spravován Ministerstvem financí a je realizován s pololetní periodou.

Publikace RSCP jsou pro jednotlivé kraje vydávány od roku 2011 jednou ročně, a to samostatně za mzdovou a platovou sféru. Publikace RSCP obsahují údaje o mzdách (platech), pracovní době a hodinovém výdělku v podrobných klasifikacích, zejména podle jednotlivých zaměstnání.

Souhrnné výsledky šetření za Českou republiku obsahuje Informační systém o průměrném výdělku (ISPV).

Výsledkové publikace RSCP ve formátu Excel a ve formátu PDF jsou k dispozici na internetových stránkách MPSV (www.mpsv.cz) v sekci *Příjmy a životní úroveň*. Regionální statistika je zveřejňována na stránkách <http://portal.mpsv.cz/> v sekci *Zaměstnanost* v podsekci *Statistiky* pod odkazem *Statistika výdělků*. Všechny výsledkové publikace a aktuální studie a analýzy z oblasti odměňování nabízí portál www.ispv.cz. Ten zároveň slouží jako podpora respondentům RSCP, kteří zde naleznou všechny potřebné informace a podpůrné nástroje pro zasílání dat.

Ministerstvo práce a sociálních věcí děkuje všem respondentům šetření za přípravu vstupních dat pro šetření. Svědomitý přístup respondentů a dodržování termínů pro předání dat umožňují pravidelně uveřejňovat tuto publikaci.



Výsledková část

platová sféra

Výsledková část - platová sféra

Základní metodické přístupy

Tato publikace přináší charakteristiky hrubého měsíčního platu, pracovní doby a hodinového výdělku získané za platovou sféru v rámci šetření RSCP (RSCP-PLS). V RSCP se zařazují do platové sféry ekonomické subjekty, které odměňují platem podle § 109 odst. 3 zákona č. 262/2006 Sb., zákoníku práce, ve znění pozdějších předpisů. Zdrojem dat je Informační systém o platech, který je spravován Ministerstvem financí a je realizován s pololetní periodou.

Primárním výsledkem RSCP jsou statistiky platové úrovně jednotlivých zaměstnání (od roku 2011 v klasifikaci CZ-ISCO) v jednotlivých krajích České republiky, dále statistiky platů, pracovní doby a hodinových výdělků v členění podle charakteristik zaměstnance i zaměstnavatele.

Vedle podnikového výkaznictví ČSÚ je RSCP dalším zdrojem informací o mzdách a platech v České republice. Výkaznictví ČSÚ sbírá údaje o evidenčním počtu zaměstnanců a vyplacených mzdách za ekonomický subjekt a publikuje průměrné mzdy v členění podle podnikových charakteristik. Jeho účelem je makroekonomický pohled na jednotlivá odvětví ekonomiky v rámci dlouhé časové řady. Naproti tomu údaje z RSCP slouží primárně k porovnávání mzdové úrovně jednotlivých skupin zaměstnanců – při znalosti mzdové diferenciacce, mzdových složek, pracovní doby – mezi sebou v podrobné klasifikaci zaměstnání CZ-ISCO a v různých krajích. Navíc umožňuje standardizované srovnání mezi jednotlivými zeměmi EU. Při srovnávání výsledků průměrných mezd ČSÚ a RSCP je třeba vzít v úvahu rozdílnou definici mzdové sféry podle RSCP a podnikatelské sféry podle ČSÚ a rozdílný způsob přepočtu zaměstnanců (na plné úvazky podle ČSÚ a na plnou placenou dobu podle RSCP).

Popis publikovaných tabulek

Tabulky v publikaci jsou rozděleny podle sledovaných ukazatelů do tří základních okruhů. Charakteristiky hrubého měsíčního platu, struktura platu a průměrná placená doba jsou v tabulkách s označením MZS-Mx, charakteristiky měsíční odpracované a neodpracované doby v tabulkách s označením MZS-Tx a charakteristiky hodinového výdělku v tabulkách s označením MZS-Vx.

Tabulky typu Mx obsahují údaj o počtu zaměstnanců přepočteném podle placených měsíců (podrobnější vysvětlení v kapitole 3.1 Technického dodatku), dále nejvýznamnější charakteristiky platové diferenciaci (viz tabulka níže), průměrný plat a jeho složení (podíl odměn, příplatků a náhrad) a odpovídající měsíční placenou dobu.

Tabulky typu Tx obsahují údaj o počtu zaměstnanců přepočteném podle evidenčních měsíců (podrobnější vysvětlení v kapitole 3.2 Technického dodatku), dále průměrnou měsíční pracovní dobu s výší přesčasu a neodpracovanou dobu s dobou dovolené a nemoci.

Tabulky typu Vx obsahují údaj o počtu zaměstnanců přepočteném podle placených měsíců a nejvýznamnější charakteristiky diferenciaci hodinového výdělku.

Statistické charakteristiky používané ve výsledkových tabulkách:

1. decil	První decil je hodnota, pod kterou leží 10 % nejnižších hodnot sledovaného znaku.
1. kvartil	První kvartil je hodnota, pod kterou leží 25 % nejnižších hodnot sledovaného znaku.
Medián	Medián je hodnota uprostřed vzestupně uspořádané řady hodnot sledovaného znaku, polovina hodnot je nižší než medián a druhá polovina je vyšší než medián.
3. kvartil	Třetí kvartil je hodnota, nad kterou leží 25 % nejvyšších hodnot sledovaného znaku.
9. decil	Devátý decil je hodnota, nad kterou leží 10 % nejvyšších hodnot sledovaného znaku.
Průměr	Průměr je počítán jako vážený (případně nevážený) aritmetický průměr sledovaného znaku.

Ostatní symboly používané ve výsledkových tabulkách:

"Neuvedeno"	Symbol "Neuvedeno" označuje kategorii zaměstnanců, u které nebyl uveden kód příslušného třídícího znaku.
"*"	Symbol "*" označuje nezveřejnitelný údaj z důvodu malého (méně než 50 zaměstnanců) či nereprezentativního vzorku zaměstnanců.

Základní informace o hrubém měsíčním platu

Ústecký kraj

Medián hrubého měsíčního platu 37 969 Kč/měs

Index mediánu hrubého měsíčního platu vůči roku 2019 109,5 %

Diferenciace

1. decil	- 10 % hrubých měsíčních platů menších než	22 684 Kč/měs
1. kvartil	- 25 % hrubých měsíčních platů menších než	29 947 Kč/měs
Medián	- 50 % hrubých měsíčních platů menších než	37 969 Kč/měs
3. kvartil	- 25 % hrubých měsíčních platů větších než	46 660 Kč/měs
9. decil	- 10 % hrubých měsíčních platů větších než	54 804 Kč/měs

Průměr hrubého měsíčního platu 39 228 Kč/měs

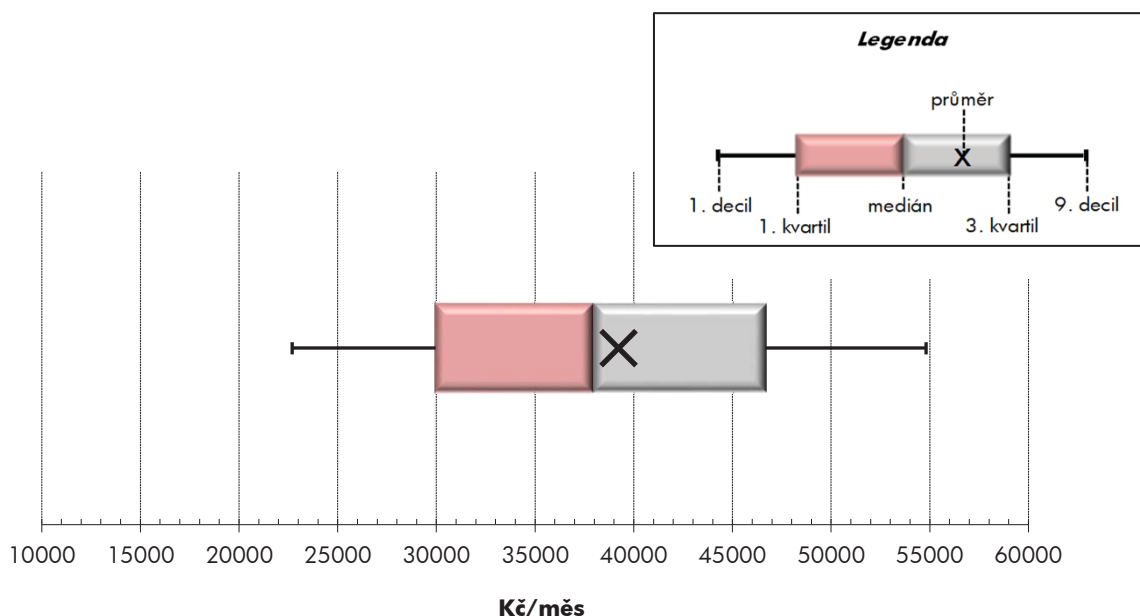
Podíl zaměstnanců s podprůměrným hrubým měsíčním platem 54,1 %

Vybrané složky hrubého měsíčního platu

Odměny	9,5 %
Příplatky	13,5 %
Náhrady	13,9 %

Průměrná placená doba 174,0 hod/měs

Počet zaměstnanců (přepočtený podle placených měsíců) 46,0 tis. osob



Hrubý měsíční plat podle pohlaví a věku

Ústecký kraj			
pohlaví/ věková skupina	počet zaměstnanců přepočtený podle placených měsíců	hrubý měsíční plat	
		medián	meziroční index
	tis. osob	Kč/měs	%
CELKEM - platová sféra	46,0	37 969	109,5
do 20 let	0,0	23 353	120,7
20 - 29 let	3,8	33 151	110,7
30 - 39 let	7,8	36 682	108,3
40 - 49 let	15,5	38 706	109,4
50 - 59 let	14,0	39 254	108,7
60 a více let	4,9	39 212	108,6
MUŽI	15,4	41 896	109,2
do 20 let	0,0	*	*
20 - 29 let	1,7	36 036	110,1
30 - 39 let	3,2	42 415	108,4
40 - 49 let	4,8	45 376	109,8
50 - 59 let	3,9	42 388	109,3
60 a více let	1,9	39 365	109,3
ŽENY	30,6	36 209	109,3
do 20 let	0,0	*	*
20 - 29 let	2,1	31 231	112,0
30 - 39 let	4,6	33 554	108,5
40 - 49 let	10,7	36 209	109,2
50 - 59 let	10,1	38 261	108,5
60 a více let	3,0	39 145	108,4

Hrubý měsíční plat podle vzdělání

Ústecký kraj				
stupeň dosaženého vzdělání (KKOV)	počet zaměstnanců přepočtený podle placených měsíců	hrubý měsíční plat		
		medián	meziroční index	
	tis. osob	Kč/měs	%	
Základní a nedokončené	A-C	2,4	21 118	114,5
Střední bez maturity	D,E,H,J	7,8	26 851	114,3
Střední s maturitou	K-M	18,5	37 011	108,1
Vyšší odborné a bakalářské	N,R	4,9	41 359	109,0
Vysokoškolské	T,V	10,6	47 456	111,4
Neuveдено		1,8	39 022	113,3
CELKEM - platová sféra	46,0	37 969	109,5	

Hrubý měsíční plat podle pohlaví a věku

Ústecký kraj

diferenciace hrubého měsíčního platu				hrubý měsíční plat				placená doba
1. decil	1. kvartil	3. kvartil	9. decil	průměr	z toho			
Kč/měs	Kč/měs	Kč/měs	Kč/měs	Kč/měs	odměny	příplatky	náhrady	hod/měs
					%	%	%	
22 684	29 947	46 660	54 804	39 228	9,5	13,5	13,9	174,0
16 123	18 948	27 504	31 316	23 632	9,1	9,3	9,2	173,5
23 732	27 496	38 917	43 121	33 336	8,5	12,1	13,0	173,7
24 186	29 924	44 129	50 046	37 423	9,1	13,4	13,8	173,7
22 979	30 635	47 378	55 551	39 757	9,7	14,0	13,9	173,8
21 920	30 693	48 989	58 384	40 762	9,7	13,5	14,0	174,2
21 688	29 472	48 379	58 048	40 717	9,5	13,1	14,1	174,8
25 549	32 972	49 963	59 635	42 859	7,9	17,6	12,6	173,5
*	*	*	*	*	*	*	*	*
24 946	29 943	41 184	44 819	35 535	6,6	15,7	11,3	172,9
28 162	34 940	47 666	53 664	41 861	7,4	17,3	12,3	172,6
28 097	36 204	52 907	62 432	45 720	8,0	18,8	12,8	173,0
24 533	32 232	52 646	64 323	44 105	8,4	17,9	12,9	174,2
22 210	28 544	48 262	61 535	41 382	8,8	16,0	13,1	175,7
21 868	28 726	44 504	52 130	37 402	10,4	11,1	14,6	174,2
*	*	*	*	*	*	*	*	*
23 179	26 432	35 909	40 662	31 595	10,2	8,9	14,6	174,3
22 584	28 064	40 329	45 880	34 405	10,6	10,2	15,1	174,5
21 883	28 993	44 179	51 067	37 091	10,7	11,3	14,6	174,1
21 401	30 151	47 871	55 244	39 485	10,3	11,6	14,4	174,2
21 441	30 486	48 434	56 586	40 298	9,9	11,2	14,7	174,3

Hrubý měsíční plat podle vzdělání

Ústecký kraj

diferenciace hrubého měsíčního platu				hrubý měsíční plat				placená doba
1. decil	1. kvartil	3. kvartil	9. decil	průměr	z toho			
Kč/měs	Kč/měs	Kč/měs	Kč/měs	Kč/měs	odměny	příplatky	náhrady	hod/měs
					%	%	%	
15 026	17 645	27 049	35 731	23 574	9,5	11,0	11,5	175,1
19 327	21 880	33 615	40 656	28 496	10,1	13,2	11,2	175,0
26 745	31 342	44 147	51 587	38 300	8,3	13,9	13,5	173,3
29 987	34 527	50 390	59 261	43 344	8,4	14,7	14,2	173,4
36 519	41 788	54 266	68 752	50 564	11,2	13,2	15,6	174,5
26 925	33 649	43 542	49 465	38 769	11,0	10,0	14,7	174,0
22 684	29 947	46 660	54 804	39 228	9,5	13,5	13,9	174,0

Hrubý měsíční plat podle hlavních tříd a tříd zaměstnání CZ-ISCO

		Ústecký kraj	
hlavní třída / třída zaměstnání CZ-ISCO		počet zaměstnanců přepočtený podle placených měsíců	hrubý měsíční plat
		tis. osob	medián
			Kč/měs
D	Manuální pracovníci	11,3	25 530
T	Nemanuální pracovníci	34,7	40 816
1	Řídící pracovníci	1,9	63 911
11	Nejvyšší státní úředníci, nejvyšší představitelé společností	0,2	71 762
12	Řídící prac.správy podniku, obchod., admin. a pod. činností	0,3	56 882
13	Řídící pracovníci výroby, IT, vzdělávání a příbuzných oborů	1,4	65 303
14	Řídící prac.ubyt.,strav.služeb,obchodu,ost.řídící pracovníci	0,1	42 422
2	Specialisté	13,2	42 997
21	Specialisté v oblasti vědy a techniky	0,4	38 347
22	Specialisté v oblasti zdravotnictví	0,5	58 309
23	Specialisté v oblasti výchovy a vzdělávání	10,4	43 398
24	Specialisté v obchodní sféře a veřejné správě	1,0	39 237
25	Specialisté v oblasti ICT	0,1	41 350
26	Specialisté obl. právní, sociální, kulturní a příbuz.oblastí	0,8	39 924
3	Techničtí a odborní pracovníci	12,0	40 069
31	Techničtí a odborní pracovníci v oblasti vědy a techniky	0,7	36 181
32	Odborní pracovníci v oblasti zdravotnictví	1,2	48 573
33	Odborní pracovníci v obchodní sféře a veřejné správě	8,7	40 705
34	Odborní pracovníci v obl.práva,kultury,sportu,příbuz.oborech	1,2	35 138
35	Technici v oblasti ICT	0,2	37 372
4	Úředníci	2,7	32 910
41	Všeobecní admin.pracovníci,sekretáři,pracovníci zadávání dat	0,8	30 656
42	Pracovníci informačních služeb,na přepážkách,v příb.oborech	0,2	29 559
43	Úředníci pro zpracování číselných údajů a v logistice	0,4	35 252
44	Ostatní úředníci	1,2	33 990

Hrubý měsíční plat podle hlavních tříd a tříd zaměstnání CZ-ISCO

Ústecký kraj

diferenciace hrubého měsíčního platu				hrubý měsíční plat				placená doba
1. decil	1. kvartil	3. kvartil	9. decil	průměr	z toho			
Kč/měs	Kč/měs	Kč/měs	Kč/měs	Kč/měs	odměny	příplatky	náhrady	hod/měs
					%	%	%	
17 948	20 763	33 720	42 898	28 280	10,1	14,2	11,5	174,4
29 210	34 215	48 728	57 278	42 797	9,4	13,3	14,4	173,9
44 577	52 894	75 426	88 200	65 781	13,8	23,8	14,2	174,3
45 591	60 668	90 395	113 028	76 718	15,6	29,4	13,9	174,9
41 797	48 560	72 363	95 440	62 850	16,4	25,2	11,2	175,4
48 375	55 334	75 179	85 960	66 351	13,2	22,8	14,9	173,9
32 102	35 657	55 426	70 374	46 746	11,4	21,5	10,8	175,1
34 066	37 721	48 358	53 392	43 970	10,7	8,2	16,6	175,0
28 271	33 071	43 475	50 437	39 029	7,3	14,4	11,6	174,9
40 180	47 496	68 363	107 025	64 956	10,3	24,4	10,7	175,5
34 959	38 320	48 211	52 188	43 656	11,0	5,5	17,9	175,0
29 545	33 949	47 806	59 462	42 252	10,3	16,9	12,7	175,0
32 555	36 827	48 645	52 620	42 782	9,7	17,5	11,2	175,7
30 890	34 803	44 782	49 938	40 616	10,0	12,8	12,2	175,0
29 435	33 545	49 650	57 577	42 361	8,1	16,3	13,4	172,4
28 948	32 303	41 363	46 743	37 266	9,5	13,5	12,8	174,8
33 685	40 097	55 654	62 389	48 486	8,5	18,7	11,1	173,4
29 530	33 671	50 364	58 118	42 944	7,8	16,4	13,9	171,9
26 319	30 798	40 172	44 449	35 599	9,7	14,2	12,3	173,4
29 350	33 383	41 757	47 063	37 876	8,6	15,6	12,4	174,1
25 088	28 634	37 997	43 054	33 909	8,3	13,0	12,4	175,0
24 152	26 755	35 208	41 422	31 772	10,6	11,1	12,0	174,8
22 327	26 332	34 075	37 438	30 341	7,5	13,9	13,5	175,1
28 526	31 704	40 529	46 738	36 781	9,9	14,5	11,1	175,3
25 920	29 701	38 847	43 162	34 774	6,6	13,4	13,0	175,1

Hrubý měsíční plat podle hlavních tříd a tříd zaměstnání CZ-ISCO

		Ústecký kraj	
hlavní třída / třída zaměstnání CZ-ISCO		počet zaměstnanců přepočtený podle placených měsíců	hrubý měsíční plat
		tis. osob	medián
			Kč/měs
5	Pracovníci ve službách a prodeji	9,6	31 542
51	Pracovníci v oblasti osobních služeb	2,9	25 249
52	Pracovníci v oblasti prodeje	0,1	25 674
53	Pracovníci osob.péče ve vzdělávání,zdravotnictví,příbuz.obl.	3,9	31 984
54	Pracovníci v oblasti ochrany a ostrahy	2,6	42 856
6	Kvalifikovaní pracovníci v zemědělství,lesnictví a rybářství	0,1	23 688
61	Kvalifikovaní pracovníci v zemědělství	0,1	23 575
62	Kvalifikovaní pracovníci v lesnictví, rybářství a myslivosti	0,0	*
7	Řemeslníci a opraváři	0,4	28 971
71	Řemeslníci,kvalif.pracovníci na stavbách(kromě elektrikářů)	0,1	28 072
72	Kovodělníci,strojírenští dělníci,pracovníci v příb.oborech	0,2	29 478
73	Pracovníci v obl.uměleckých a tradičních řemesel, polygrafie	0,0	*
74	Pracovníci v oboru elektroniky a elektrotechniky	0,1	30 759
75	Zpracovatelé potravin,dřeva,textilu,pracovníci příbuz.oborů	0,0	*
8	Obsluha strojů a zařízení, montéři	1,1	38 254
81	Obsluha stacionárních strojů a zařízení	0,1	26 736
83	Řidiči a obsluha pojízdných zařízení	0,9	39 828
9	Pomocní a nekvalifikovaní pracovníci	4,0	20 163
91	Uklízeči a pomocníci	2,4	20 578
92	Pomocní pracovníci v zemědělství, lesnictví a rybářství	0,1	20 014
93	Pomocní pracovníci těžby,staveb.,výroby,dopravy a příb.ob.	0,1	22 918
94	Pomocní pracovníci při přípravě jídla	0,1	21 665
96	Pracovníci s odpady a ostatní pomocní pracovníci	1,4	17 845
CELKEM - platová sféra		46,0	37 969

Hrubý měsíční plat podle hlavních tříd a tříd zaměstnání CZ-ISCO

Ústecký kraj

diferenciace hrubého měsíčního platu				hrubý měsíční plat				placená doba
1. decil	1. kvartil	3. kvartil	9. decil	průměr	z toho			
Kč/měs	Kč/měs	Kč/měs	Kč/měs	Kč/měs	odměny	příplatky	náhrady	hod/měs
					%	%	%	
21 984	25 831	39 720	48 115	33 641	9,2	16,6	12,9	171,7
20 343	22 260	30 015	34 754	26 673	10,9	9,2	11,7	174,9
20 201	22 461	29 721	33 955	26 854	7,3	12,6	14,5	175,6
25 521	28 042	37 244	42 966	33 203	11,1	15,1	13,1	170,9
24 051	34 936	49 557	57 137	42 277	5,8	23,8	13,4	169,2
14 632	19 790	28 432	32 701	24 095	5,5	10,6	12,5	175,5
14 564	18 826	27 783	31 796	23 339	5,5	9,7	12,4	175,6
*	*	*	*	*	*	*	*	*
23 332	26 251	32 348	35 945	29 483	7,4	13,8	11,4	175,7
21 955	25 679	30 044	34 243	28 003	7,2	10,9	10,3	175,1
23 332	26 498	33 189	37 421	30 055	7,5	15,5	11,6	176,0
*	*	*	*	*	*	*	*	*
26 006	28 251	32 840	38 145	31 092	5,7	14,9	12,1	175,9
*	*	*	*	*	*	*	*	*
24 689	28 450	43 484	48 595	36 912	10,5	19,5	10,6	187,5
22 255	23 791	30 418	34 141	27 588	10,8	15,5	12,1	174,8
25 636	30 241	44 275	49 231	38 115	10,4	19,8	10,4	189,2
15 469	17 854	22 692	25 978	20 680	9,5	6,9	11,7	174,9
17 688	19 081	22 600	25 245	21 136	11,5	6,0	11,9	174,8
13 750	14 710	23 619	26 089	20 132	6,7	8,9	10,8	176,2
17 244	18 734	25 465	30 423	23 013	6,1	9,9	11,0	174,7
18 277	20 029	23 693	26 732	22 084	10,1	5,6	13,9	175,2
14 751	15 474	22 499	26 936	19 684	6,0	8,4	11,2	175,1
22 684	29 947	46 660	54 804	39 228	9,5	13,5	13,9	174,0

Hrubý měsíční plat podle podskupin zaměstnání CZ-ISCO

podskupina zaměstnání / kategorie zaměstnání CZ-ISCO	Ústecký kraj	
	počet zaměstnanců přepočtený podle placených měsíců	hrubý měsíční plat
	tis. osob	medián Kč/měs
1112 Nejvyšší státní úředníci	0,1	70 432
1120 Nejvyšší představitelé společností (kromě polit.,zájim.org.)	0,1	76 347
1211 Řídící pracovníci v oblasti financí (kr.fin.,pojišť.služeb)	0,1	55 564
1212 Řídící pracovníci v oblasti lidských zdrojů	0,1	51 379
1219 Ostatní řídicí pracovníci správy podniku a pod. činností	0,1	56 719
1341 Řídící pracovníci v oblasti péče o děti	0,3	55 334
1343 Řídící pracovníci v oblasti péče o seniory	0,0	51 931
1344 Řídící pracovníci v sociální oblasti (kromě péče o seniory)	0,1	66 708
1345 Řídící pracovníci v oblasti vzdělávání	0,6	70 324
1349 Řídící pracovníci knihoven, muzeí, práva a bezpečnosti	0,2	69 327
1412 Řídící pracovníci v oblasti stravovacích služeb	0,0	37 018
2132 Specialisté v zemědělství, lesnictví, rybářství a vod.hosp.	0,1	40 437
2133 Specialisté ochrany životního prostředí (kr.prům.ekologie)	0,1	37 488
2141 Specialisté v oblasti průmysl.inženýrství a příbuz.oblastech	0,0	42 414
2212 Lékaři specialisté	0,1	112 501
2221 Všeobecné sestry se specializací	0,2	54 133
2320 Učitelé odb.předmětů, prakt.vyučování, odb.výcviku, lektori	1,0	41 384
2330 Učitelé SŠ (kr.odborných předmětů), konzervatořích, 2.st.ZŠ	3,5	45 955
2341 Učitelé na 1. stupni ZŠ	1,9	46 305
2342 Učitelé v oblasti předškolní výchovy	1,7	36 548
2354 Lektori a učitelé hudby na ostatních školách	0,1	43 272
2355 Lektori a učitelé umění na ostatních školách	0,1	43 144
2359 Specialisté,odborní pracovníci v obl.výchovy,vzdělávání j.n.	0,9	37 929
2411 Specialisté v oblasti účetnictví	0,3	40 419
2422 Specialisté v oblasti strategie a politiky organizací	0,6	39 417
2522 Systémoví administrátoři, správci počítačových sítí	0,1	40 042
2612 Soudci a příbuzní pracovníci	0,2	41 737
2619 Specialisté v oblasti práva a příbuzných oblastech j.n.	0,0	43 997
2621 Specialisté archiváři,kurátoři a správci památkových objektů	0,1	34 779
2634 Psychologové	0,1	45 361
2635 Specialisté v sociální oblasti	0,3	40 259
3112 Stavební technici	0,2	37 971
3118 Technici kartografové,zeměměřiči,pracovníci v příbuz.oborech	0,2	33 997
3119 Technici v ostatních průmyslových oborech	0,1	37 761
3221 Všeobecné sestry bez specializace	0,5	49 864
3256 Praktické sestry	0,0	49 261
3257 Asistenti ochrany veřejného zdraví	0,1	43 473
3313 Odborní pracovníci účetnictví, ekonomiky, personalistiky	1,0	37 994
3333 Odborní pracovníci úřadů práce a pracovních agentur	0,3	32 807
3339 Zprostředkovatelé služeb j.n.	0,1	32 889
3341 Vedoucí v oblasti administrativních agend	0,3	51 859
3342 Odborní administrativní pracovníci v právní oblasti	0,3	33 473
3343 Odborní pracovníci v administrativě a správě organizace	1,9	35 714
3352 Pracovníci veřejné správy v oblasti daní	0,7	38 909

Hrubý měsíční plat podle podskupin zaměstnání CZ-ISCO

Ústecký kraj

diferenciace hrubého měsíčního platu				hrubý měsíční plat				placená doba
1. decil	1. kvartil	3. kvartil	9. decil	průměr	z toho			
Kč/měs	Kč/měs	Kč/měs	Kč/měs	Kč/měs	odměny	příplatky	náhrady	hod/měs
					%	%	%	
52 454	61 089	83 567	102 702	75 623	15,0	28,1	17,3	175,1
47 708	61 855	98 471	118 499	82 059	16,8	31,4	10,6	174,3
39 923	44 849	75 647	105 084	63 916	18,1	23,5	10,6	174,2
45 257	48 748	60 778	78 690	57 272	15,9	22,6	10,6	176,2
41 962	47 834	67 897	87 682	62 033	16,5	24,9	11,7	175,2
43 405	48 763	60 108	63 881	54 875	10,5	18,9	17,4	174,7
45 173	48 666	57 321	72 303	55 707	14,1	21,8	9,6	174,8
48 557	52 715	81 370	89 146	67 855	15,0	26,3	11,2	174,8
54 890	62 168	79 070	88 490	70 894	14,3	21,9	16,3	174,9
49 725	63 733	75 930	89 606	70 527	10,8	26,6	12,4	169,0
31 838	34 280	47 131	52 758	40 248	13,5	15,5	11,4	175,1
29 943	36 186	44 951	48 092	40 288	8,8	12,6	10,3	174,8
29 035	33 097	40 121	42 967	37 147	5,9	11,4	11,4	175,1
35 240	39 247	47 284	52 617	43 871	9,2	19,4	11,6	175,1
69 858	81 766	138 516	160 900	114 841	8,5	33,9	10,0	185,5
43 860	47 262	62 078	65 617	53 790	11,0	22,2	10,8	170,0
35 537	37 917	46 441	51 157	42 832	8,9	5,3	18,2	175,0
38 698	42 064	49 926	54 340	46 500	12,6	5,7	17,6	175,1
38 959	42 355	49 478	52 273	46 043	12,1	4,5	18,0	174,9
32 134	34 323	38 948	42 210	37 103	8,8	2,9	18,3	174,8
38 002	39 985	46 731	51 254	43 963	11,7	2,3	17,9	175,5
36 861	39 726	45 349	47 447	42 781	9,1	2,7	18,2	175,5
32 744	35 057	41 816	47 305	39 024	8,5	5,5	18,6	174,6
30 659	35 690	44 924	52 128	41 391	10,8	15,9	10,7	174,9
30 143	33 907	51 729	63 399	43 666	10,3	17,6	13,8	175,2
32 463	36 368	45 892	53 311	41 981	9,4	16,3	10,9	175,3
36 261	38 730	44 287	47 591	42 156	13,1	8,9	12,3	174,8
33 322	37 060	51 719	58 568	45 808	10,4	16,4	11,6	175,0
29 426	32 139	40 144	43 800	36 042	6,7	10,7	10,5	175,1
36 243	39 034	49 396	56 005	46 271	9,7	11,8	17,4	175,0
29 748	34 917	44 604	49 975	40 453	9,6	15,1	12,1	175,2
30 985	34 047	42 354	49 101	38 970	7,9	16,2	13,4	175,5
28 319	30 601	37 237	41 596	34 397	13,2	5,3	14,1	174,6
29 662	32 120	43 481	46 885	38 525	8,4	18,1	12,8	173,8
39 518	45 175	53 918	58 280	49 333	10,7	17,3	10,5	169,4
36 142	40 513	53 845	60 055	47 918	13,1	24,3	10,4	170,8
32 534	38 491	46 877	51 937	42 658	12,5	14,7	9,9	184,5
30 110	33 614	44 249	51 307	39 851	12,7	13,9	11,0	175,1
27 661	30 362	34 648	36 083	32 404	8,0	9,5	10,7	174,8
23 391	27 579	38 285	43 943	34 031	7,0	16,2	12,2	174,6
33 768	42 859	62 558	73 625	55 049	12,6	25,4	12,5	175,1
27 470	30 009	37 359	43 445	34 701	12,3	9,8	15,1	175,2
28 295	31 042	42 125	52 672	38 096	8,9	15,3	12,5	174,0
31 744	35 134	43 411	49 030	39 695	7,7	15,2	24,0	174,7

Hrubý měsíční plat podle podskupin zaměstnání CZ-ISCO

podskupina zaměstnání / kategorie zaměstnání CZ-ISCO	Ústecký kraj	
	počet zaměstnanců přepočtený podle placených měsíců	hrubý měsíční plat
	tis. osob	medián Kč/měs
3353 Pracovníci veřejné správy v oblasti sociálních, jiných dávek	0,7	32 225
3354 Pracovníci veřejné správy vydávající různá povolení	0,1	36 357
3359 Pracovníci veřejné správy v oblasti státních regulací j.n.	0,2	34 752
3411 Odborní pracovníci v právní obl.,bezpečnosti,příbuz.oborech	0,0	35 557
3412 Odborní pracovníci v sociální oblasti	1,0	35 236
3511 Technici provozu ICT, technici programátoři	0,1	35 844
3513 Technici počítačových sítí a systémů	0,1	37 372
4110 Všeobecní administrativní pracovníci	0,5	31 639
4120 Sekretáři (všeobecní)	0,2	31 342
4131 Pracovníci pro zpracování textů, pisáři	0,2	27 172
4225 Pracovníci v informačních kancelářích	0,0	31 708
4226 Recepční (kr.recepčních v hotelích, ubytovacích zařízeních)	0,0	27 879
4229 Pracovníci informačních služeb j.n.	0,0	31 033
4311 Úředníci v oblasti účetnictví	0,2	36 832
4312 Úředníci v oblasti statistiky, finančnictví a pojišťovnictví	0,1	32 435
4321 Úředníci ve skladech	0,0	30 983
4323 Pracovníci v dopravě a přepravě	0,1	37 138
4411 Knihovníci	0,3	31 214
4415 Pracovníci evidence dat a archivů	0,1	29 740
4416 Personální referenti	0,1	35 934
4419 Úředníci j.n.	0,8	35 921
5120 Kuchaři (kromě šéfkuchařů), pomocní kuchaři	1,7	24 166
5151 Vedoucí provozu stravovacích, ubytovacích a dalších zařízení	0,3	32 464
5153 Správci objektů	0,7	25 718
5164 Chovatelé,ošetřovatelé zvířat v zařiz.pro chov,příbuz.prac.	0,1	28 703
5230 Pokladníci a prodavači vstupenek a jízdenek	0,1	26 783
5312 Asistenti pedagogů	1,3	28 325
5321 Ošetřovatelé a prac. sociálních služeb v obl. pobytové péče	2,0	34 355
5322 Ošetřovatelé a prac.soc.služeb v obl.ambul. služeb,dom. péče	0,1	30 259
5329 Pracovníci osobní péče ve zdravotní a sociální oblasti j.n.	0,5	41 105
5411 Příslušníci HZS ČR,hasiči ostatních jednotek požární ochrany	0,7	48 036
5412 Policisté	0,8	43 287
5414 Pracovníci ostrahy a bezpečnostních agentur	0,3	23 598
7112 Zedníci, kamnáři, dlaždiči a montéři suchých staveb	0,0	27 882
7119 Ostatní řemeslníci, kvalifikovaní prac.hl. stavební výroby	0,0	27 004
7222 Nástrojář a příbuzní pracovníci	0,1	29 349
7231 Mechanici a opraváři motorových vozidel	0,1	30 023
7411 Stavební a provozní elektrikáři	0,0	32 049
7412 Elektromechanici	0,0	29 323
8157 Obsluha strojů v prádelnách a čistírnách	0,1	24 182
8189 Obsluha stacionárních strojů a zařízení j.n.	0,0	30 322
8322 Řidiči osobních a malých dodávkových automobilů, taxikáři	0,2	27 867
8332 Řidiči nákladních automobilů, tahačů a speciálních vozidel	0,5	39 730
9112 Uklízeči a pomocníci v hotelích,admin.,průmysl.a j.objektech	2,3	20 504

Hrubý měsíční plat podle podskupin zaměstnání CZ-ISCO

Ústecký kraj

diferenciace hrubého měsíčního platu				hrubý měsíční plat				placená doba
1. decil	1. kvartil	3. kvartil	9. decil	průměr	z toho			
Kč/měs	Kč/měs	Kč/měs	Kč/měs	Kč/měs	odměny	příplatky	náhrady	hod/měs
					%	%	%	
26 880	29 112	35 607	40 009	33 281	9,1	9,6	10,6	175,3
28 088	31 327	41 206	43 146	35 925	5,0	14,3	14,0	174,9
29 677	31 680	37 987	42 243	35 688	8,0	12,8	11,2	174,6
29 932	32 591	38 559	41 949	36 197	9,6	13,7	13,1	175,3
26 026	30 895	40 422	44 569	35 637	9,8	14,3	12,4	173,0
28 791	30 991	39 751	43 730	36 515	7,9	14,4	13,4	173,9
31 485	34 758	42 072	48 915	38 790	9,7	14,1	11,2	175,6
24 482	27 892	36 624	42 738	32 739	10,6	11,1	11,3	174,8
25 289	27 901	36 816	41 424	32 643	9,1	12,9	11,6	175,3
23 082	24 573	30 353	32 625	27 967	11,8	9,2	14,8	174,3
24 396	27 128	34 585	38 953	31 861	7,4	12,3	12,8	177,0
21 710	23 236	30 234	34 008	27 147	6,0	15,9	16,1	174,7
25 102	26 786	35 472	38 728	31 772	8,4	12,5	14,2	175,1
29 124	32 717	41 393	48 586	38 000	11,2	13,6	11,1	174,8
25 604	29 905	34 355	39 261	33 103	7,1	12,1	12,4	174,7
25 516	28 530	33 707	41 626	31 827	14,0	11,3	10,2	174,8
28 502	32 785	42 547	49 270	38 142	6,9	19,5	10,6	177,7
24 946	27 495	35 412	39 754	31 998	5,3	11,3	12,7	174,8
23 555	26 129	33 188	37 621	31 503	7,6	10,8	11,3	175,4
28 336	31 036	41 976	49 184	37 692	10,9	13,6	12,3	175,1
27 521	31 576	40 159	43 931	36 253	6,6	14,4	13,4	175,1
20 190	21 721	27 617	31 982	25 154	10,8	7,4	11,9	174,6
22 266	28 480	37 357	41 385	32 791	11,3	13,2	11,8	174,9
20 185	22 291	30 710	34 283	26 867	12,2	8,7	11,0	175,4
21 719	25 826	31 530	34 482	28 765	5,3	19,1	10,6	175,1
22 198	24 025	30 697	37 033	28 016	7,2	14,1	14,3	175,8
24 197	26 330	30 758	33 713	28 713	9,3	3,7	18,2	174,8
27 247	30 633	38 313	42 575	34 725	12,7	18,9	11,1	167,9
24 546	28 181	32 853	35 197	30 477	11,4	9,7	10,4	174,8
29 715	34 963	46 772	50 604	40 468	8,7	24,8	10,9	171,7
39 222	42 754	56 676	64 934	50 255	7,6	23,5	13,0	165,3
30 216	38 194	48 570	52 880	42 574	5,8	33,0	11,2	171,0
17 846	20 686	26 524	30 594	24 149	7,3	17,6	10,4	171,8
21 955	25 046	29 270	32 348	27 415	6,8	11,0	10,5	176,2
23 351	25 740	28 971	34 940	28 095	8,7	10,4	10,1	174,1
21 828	25 322	32 760	37 194	29 556	7,0	15,6	12,2	176,7
25 198	27 923	33 523	37 500	31 145	7,7	16,8	10,4	174,7
26 424	28 734	37 803	39 484	33 001	6,4	18,3	12,2	174,4
23 271	27 450	31 560	33 557	29 113	5,0	11,7	10,6	177,2
21 606	22 969	26 614	29 385	24 907	16,5	10,8	10,4	174,8
24 327	26 825	34 065	35 166	30 944	4,1	20,0	14,5	175,3
22 795	25 415	32 198	36 934	29 009	9,3	14,4	10,9	178,1
26 522	33 055	42 550	44 923	37 699	8,1	25,5	9,6	181,7
17 671	19 022	22 406	25 081	21 042	11,3	5,9	11,9	174,8

Hrubý měsíční plat podle podskupin zaměstnání CZ-ISCO

Ústecký kraj		
podskupina zaměstnání / kategorie zaměstnání CZ-ISCO	počet zaměstnanců přepočtený podle placených měsíců	hrubý měsíční plat
		medián
	tis. osob	Kč/měs
9121 Pracovníci pro ruční praní a žehlení	0,1	23 430
9333 Pomocní manipulační pracovníci (kromě výroby)	0,0	22 918
9412 Pomocníci v kuchyni	0,1	21 386
9613 Uklízeči veřejných prostranství, čističi kanalizací	1,1	17 196
9622 Pomocní pracovníci údržby budov a souvisejících prostor	0,1	24 219

Hrubý měsíční plat podle podskupin zaměstnání CZ-ISCO

Ústecký kraj

diferenciace hrubého měsíčního platu				hrubý měsíční plat				placená doba
1. decil	1. kvartil	3. kvartil	9. decil	průměr	z toho			
Kč/měs	Kč/měs	Kč/měs	Kč/měs		Kč/měs	odměny	příplatky	náhrady
					%	%	%	
19 725	21 426	25 250	28 094	23 526	14,3	8,9	11,3	174,4
16 342	18 513	25 258	30 423	22 746	5,2	10,7	10,7	175,3
18 277	20 029	23 549	26 732	22 045	10,2	5,3	13,9	175,1
14 724	15 269	21 221	26 133	18 966	5,3	8,2	11,0	175,3
16 303	19 368	29 221	33 831	24 812	9,6	10,8	10,4	175,4

Základní informace o měsíční odpracované a neodpracované době

Ústecký kraj

Průměrná měsíční odpracovaná doba 135,9 hod/měs

z toho přesčas 1,0 hod/měs

Diferenciace

1. decil - 10 % měsíčních odpracovaných dob menších než 116,5 hod/měs

1. kvartil - 25 % měsíčních odpracovaných dob menších než 129,4 hod/měs

Medián - 50 % měsíčních odpracovaných dob menších než 139,3 hod/měs

3. kvartil - 25 % měsíčních odpracovaných dob větších než 147,8 hod/měs

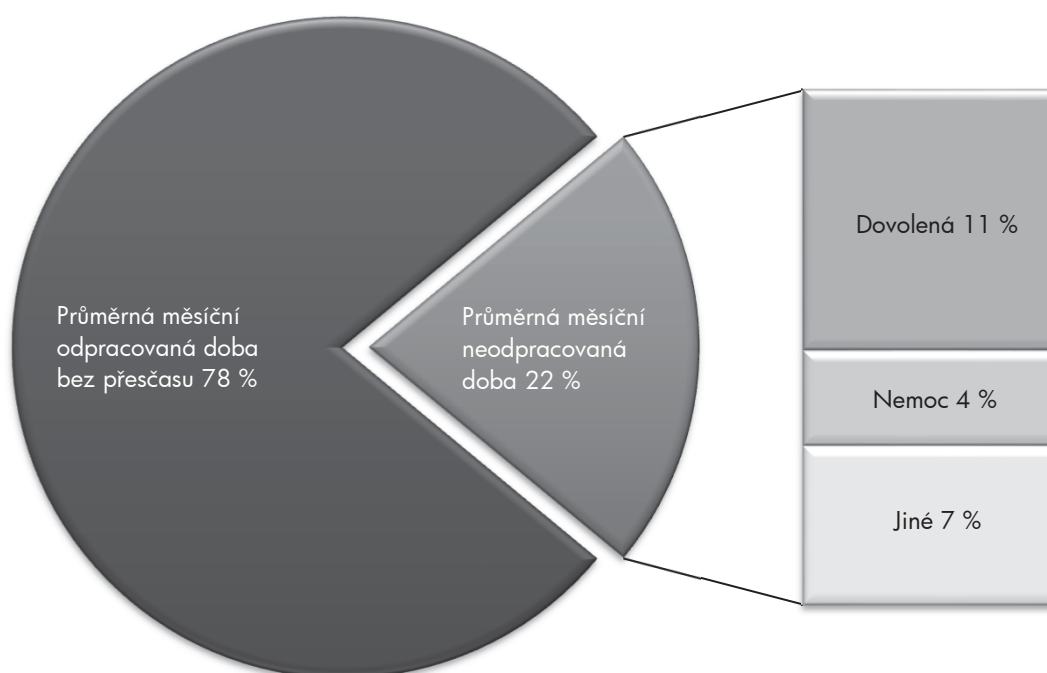
9. decil - 10 % měsíčních odpracovaných dob větších než 152,0 hod/měs

Průměrná měsíční neodpracovaná doba 38,1 hod/měs

z toho dovolená 19,3 hod/měs

z toho nemoc 7,0 hod/měs

Struktura fondu pracovní doby



**Měsíční odpracovaná a neodpracovaná doba
podle podskupin zaměstnání CZ-ISCO**

Ústecký kraj						
podskupina zaměstnání/ kategorie zaměstnání CZ-ISCO	počet zaměstnanců přepočtený podle evid. měsíců	odpracovaná doba		neodpracovaná doba		
		celkem	z toho přesčas	celkem	z toho	
					hod/měs	hod/měs
tis. osob	hod/měs	hod/měs	hod/měs			
1112 Nejvyšší státní úředníci	0,1	130,9	0,4	44,2	17,6	6,1
1120 Nejvyšší představitelé společností (kromě polit.,zájm.org.)	0,1	146,8	0,0	27,5	16,7	3,8
1211 Řídící pracovníci v oblasti financí (kr.fin.,pojišť.služeb)	0,1	147,5	0,2	26,8	16,2	1,8
1212 Řídící pracovníci v oblasti lidských zdrojů	0,1	143,3	1,5	32,9	16,5	8,3
1219 Ostatní řídicí pracovníci správy podniku a pod. činností	0,1	141,1	0,4	34,0	16,6	5,3
1341 Řídící pracovníci v oblasti péče o děti	0,3	133,7	0,0	41,0	27,0	3,5
1344 Řídící pracovníci v sociální oblasti (kromě péče o seniory)	0,1	147,8	0,2	27,0	18,7	1,9
1345 Řídící pracovníci v oblasti vzdělávání	0,7	136,7	0,0	38,2	26,2	1,3
1349 Řídící pracovníci knihoven, muzeí, práva a bezpečnosti	0,2	139,9	1,5	29,1	16,3	3,3
2132 Specialisté v zemědělství, lesnictví, rybářství a vod.hosp.	0,1	143,7	0,0	31,1	16,1	4,1
2133 Specialisté ochrany životního prostředí (kr.přum.ekologie)	0,1	141,8	0,2	33,3	15,9	2,8
2212 Lékaři specialisté	0,1	156,2	18,8	28,8	17,4	4,6
2221 Všeobecné sestry se specializací	0,3	139,1	2,3	30,7	16,8	7,7
2320 Učitelé odb.předmětů, prakt.vyučování, odb.výcviku, lektori	1,0	131,9	0,0	43,2	26,6	3,6
2330 Učitelé SŠ (kr.odborných předmětů), konzervatořích, 2.st.ZŠ	3,6	131,6	0,1	43,4	26,4	3,1
2341 Učitelé na 1. stupni ZŠ	2,0	131,3	0,1	43,6	26,8	2,8
2342 Učitelé v oblasti předškolní výchovy	1,8	126,8	0,0	48,0	26,8	7,7
2354 Lektori a učitelé hudby na ostatních školách	0,1	132,9	0,2	42,6	26,8	1,7
2355 Lektori a učitelé umění na ostatních školách	0,1	132,3	0,0	43,2	26,8	2,8
2359 Specialisté,odborní pracovníci v obl.výchovy,vzdělávání j.n.	1,0	128,4	0,1	46,3	26,1	5,5
2411 Specialisté v oblasti účetnictví	0,3	145,6	0,2	29,4	15,5	4,1
2422 Specialisté v oblasti strategie a politiky organizací	0,6	139,1	0,1	36,2	16,7	4,6
2522 Systémoví administrátoři, správci počítačových sítí	0,1	145,4	0,5	29,9	15,7	3,6
2612 Soudci a příbuzní pracovníci	0,2	136,5	0,0	38,3	16,4	9,7
2621 Specialisté archiváři,kurátoři a správci památkových objektů	0,1	142,2	0,1	32,9	16,4	6,1
2634 Psychologové	0,1	125,6	0,1	49,3	21,7	11,3
2635 Specialisté v sociální oblasti	0,3	137,1	0,4	38,1	16,4	6,6
3112 Stavební technici	0,2	139,4	0,1	36,2	16,3	3,8
3118 Technici kartografové,zeměměřiči,pracovníci v příbuz.oborech	0,2	132,4	0,0	42,2	16,4	10,5
3119 Technici v ostatních průmyslových oborech	0,1	140,3	0,4	33,6	16,8	3,9
3221 Všeobecné sestry bez specializace	0,5	139,7	1,5	29,6	15,7	8,7
3257 Asistenti ochrany veřejného zdraví	0,1	148,8	9,1	35,1	14,2	8,9
3313 Odborní pracovníci účetnictví, ekonomiky, personalistiky	1,1	143,1	0,3	32,0	16,3	5,0
3333 Odborní pracovníci úřadů práce a pracovních agentur	0,3	139,6	0,0	35,2	17,3	9,6
3339 Zprostředkovatelé služeb j.n.	0,1	139,9	0,3	34,8	16,8	5,3
3341 Vedoucí v oblasti administrativních agend	0,3	140,6	0,3	34,4	15,9	4,2
3342 Odborní administrativní pracovníci v právní oblasti	0,3	132,4	0,1	42,8	16,5	10,2
3343 Odborní pracovníci v administrativě a správě organizace	2,0	138,0	0,3	36,0	16,4	6,5
3352 Pracovníci veřejné správy v oblasti daní	0,7	115,9	0,0	58,8	17,2	7,7
3353 Pracovníci veřejné správy v oblasti sociálních, jiných dávek	0,7	139,1	0,0	36,2	16,8	10,8
3354 Pracovníci veřejné správy vydávající různá povolení	0,1	138,1	0,1	36,9	16,3	4,3
3359 Pracovníci veřejné správy v oblasti státních regulací j.n.	0,2	139,4	0,1	35,3	16,7	7,1
3412 Odborní pracovníci v sociální oblasti	1,1	135,0	0,2	38,0	16,2	8,9
3511 Technici provozu ICT, technici programátoři	0,1	140,2	0,5	33,7	15,6	3,9

**Měsíční odpracovaná a neodpracovaná doba
podle podskupin zaměstnání CZ-ISCO**

Ústecký kraj						
podskupina zaměstnání/ kategorie zaměstnání CZ-ISCO	počet zaměstnanců přepočtený podle evid. měsíců	odpracovaná doba		neodpracovaná doba		
		celkem	z toho přesčas	celkem	z toho	
					hod/měs	hod/měs
tis. osob	hod/měs	hod/měs	hod/měs	dovolená	nemoc	
3513 Technici počítačových sítí a systémů	0,1	144,9	0,9	30,7	17,2	3,7
4110 Všeobecní administrativní pracovníci	0,5	140,2	0,2	34,6	16,0	6,6
4120 Sekretáři (všeobecní)	0,2	141,0	0,4	34,3	16,5	6,0
4131 Pracovníci pro zpracování textů, písaři	0,2	129,4	0,1	45,0	16,3	14,0
4311 Úředníci v oblasti účetnictví	0,2	143,7	0,4	31,1	16,7	3,9
4312 Úředníci v oblasti statistiky, finančnictví a pojišťovnictví	0,1	137,3	0,1	37,4	15,9	9,3
4323 Pracovníci v dopravě a přepravě	0,1	143,6	2,2	34,2	15,6	7,8
4411 Knihovníci	0,3	139,7	0,1	35,1	17,1	4,9
4415 Pracovníci evidence dat a archivů	0,1	139,7	0,2	35,8	16,3	9,0
4416 Personální referenti	0,1	140,8	0,3	34,2	16,7	4,4
4419 Úředníci j.n.	0,8	138,2	0,3	36,9	16,0	5,2
5120 Kuchaři (kromě šéfkuchařů), pomocní kuchaři	1,8	136,0	0,2	38,7	16,3	10,1
5151 Vedoucí provozu stravovacích, ubytovacích a dalších zařízení	0,4	141,4	0,3	33,6	17,1	5,6
5153 Správci objektů	0,7	141,8	0,5	33,6	17,0	7,0
5164 Chovatelé, ošetřovatelé zvířat v zařiz.pro chov,příbuz.prac.	0,1	145,3	0,6	29,7	15,8	8,1
5230 Pokladníci a prodavači vstupenek a jízdenek	0,1	133,5	1,1	42,3	16,1	10,4
5312 Asistenti pedagogů	1,4	126,4	0,1	48,4	26,2	5,9
5321 Ošetřovatelé a prac. sociálních služeb v obl. pobytové péče	2,2	132,3	0,6	35,6	16,3	14,3
5322 Ošetřovatelé a prac.soc.slужeb v obl.ambul. služeb,dom. péče	0,1	137,0	0,8	37,7	15,3	11,7
5329 Pracovníci osobní péče ve zdravotní a sociální oblasti j.n.	0,5	141,1	6,1	30,3	17,7	8,5
5411 Příslušníci HZS ČR,hasiči ostatních jednotek požární ochrany	0,7	134,0	1,2	31,3	18,5	4,9
5412 Policisté	0,9	140,6	3,0	30,4	15,4	6,7
5414 Pracovníci ostrahy a bezpečnostních agentur	0,3	140,3	1,6	31,5	15,6	8,3
6113 Zahradníci a pěstitelé v zahradnických školkách	0,1	134,2	1,0	41,7	16,6	15,2
7222 Nástrojář a příbuzní pracovníci	0,1	141,3	2,1	35,1	17,3	8,2
7231 Mechanici a opraváři motorových vozidel	0,1	140,4	0,6	34,2	15,6	9,5
8157 Obsluha strojů v prádelnách a čistírnách	0,1	143,0	0,1	31,8	16,5	8,1
8322 Řidiči osobních a malých dodávkových automobilů, taxikáři	0,2	144,3	3,4	33,6	15,8	8,1
8332 Řidiči nákladních automobilů, tahačů a speciálních vozidel	0,5	149,1	9,0	32,0	16,2	8,4
9112 Uklízeči a pomocníci v hotelích,admin.,průmysl.a j.objektech	2,5	135,4	0,2	39,4	16,4	10,7
9121 Pracovníci pro ruční praní a žehlení	0,1	139,3	0,1	35,1	16,9	8,0
9412 Pomocníci v kuchyni	0,1	129,3	0,3	45,8	16,6	12,4
9613 Uklízeči veřejných prostranství,čističi kanalizací	1,2	138,8	0,6	36,5	15,7	10,5
9622 Pomocní pracovníci údržby budov a souvisejících prostor	0,1	145,1	0,8	30,2	16,0	6,2

Základní informace o hodinovém výdělků

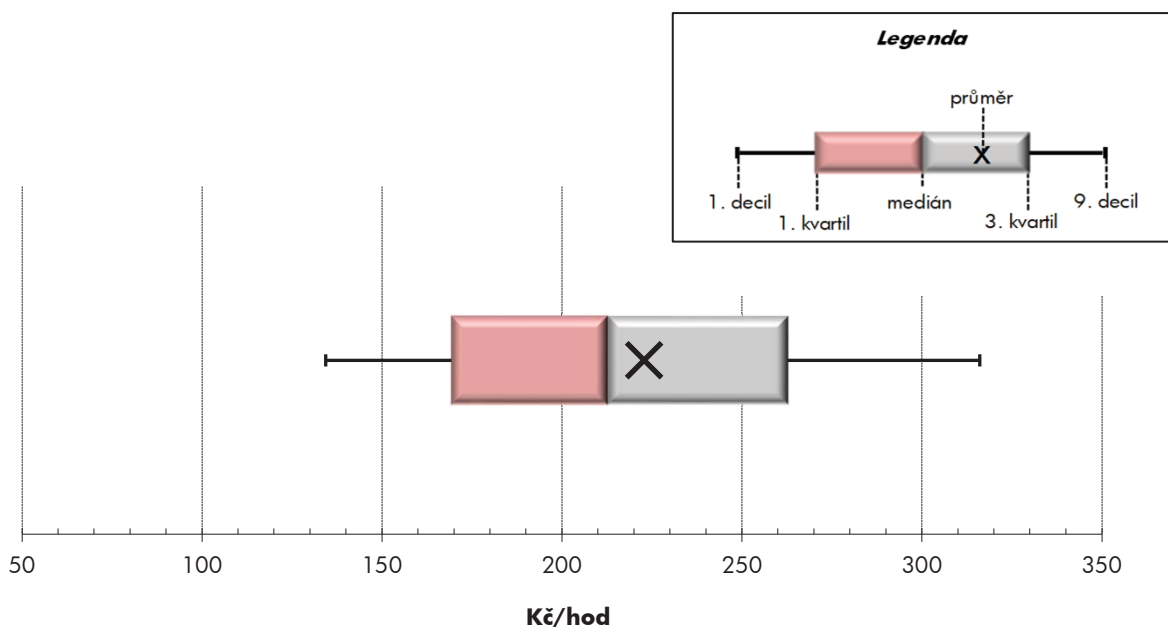
Ústecký kraj

Medián hodinového výdělku	212,8 Kč/hod
Index mediánu hodinového výdělku vůči 4. čtvrtletí 2019	110,2 %

Diferenciace

1. decil - 10 % hodinových výdělků menších než	134,4 Kč/hod
1. kvartil - 25 % hodinových výdělků menších než	169,3 Kč/hod
Medián - 50 % hodinových výdělků menších než	212,8 Kč/hod
3. kvartil - 25 % hodinových výdělků větších než	262,6 Kč/hod
9. decil - 10 % hodinových výdělků větších než	316,0 Kč/hod

Průměr hodinového výdělku	222,8 Kč/hod
--	---------------------



Hodinový výdělek se zjišťuje jako průměrný hodinový výdělek definovaný v § 351 až § 362 zákona č. 262/2006 Sb., zákoníku práce, ve znění pozdějších předpisů.

Hodinový výdělek podle pohlaví a věku

Ústecký kraj

pohlaví/ věková skupina	počet zaměstnanců přepočtený podle placených měsíců	medián hodinového výdělku	diferenciace hodinového výdělku		průměr hodinového výdělku
			1. decil	9. decil	
	tis. osob	Kč/hod	Kč/hod	Kč/hod	Kč/hod
CELKEM - platová sféra	49,4	212,8	134,4	316,0	222,8
do 20 let	0,1	150,9	100,0	194,9	149,8
20 - 29 let	4,3	188,1	128,7	252,0	191,5
30 - 39 let	8,6	207,1	137,1	287,3	212,0
40 - 49 let	16,5	217,0	138,1	317,3	225,8
50 - 59 let	14,5	219,2	132,6	335,5	231,4
60 a více let	5,4	219,7	129,5	342,0	233,2
MUŽI	16,2	227,7	146,5	319,5	233,8
do 20 let	0,0	145,4	95,7	176,5	139,7
20 - 29 let	1,8	201,7	141,0	250,5	198,3
30 - 39 let	3,3	230,3	156,8	294,3	229,4
40 - 49 let	5,0	245,5	157,9	335,5	247,5
50 - 59 let	4,0	228,2	139,9	342,5	239,3
60 a více let	2,0	212,7	131,5	333,8	229,0
ŽENY	33,2	205,1	130,5	313,9	217,4
do 20 let	0,0	155,2	103,9	211,6	155,5
20 - 29 let	2,5	177,8	124,3	254,3	186,4
30 - 39 let	5,3	190,6	131,2	283,8	201,2
40 - 49 let	11,5	205,0	133,0	309,9	216,3
50 - 59 let	10,5	216,0	130,7	332,3	228,4
60 a více let	3,4	224,0	128,6	343,5	235,7

Hodinový výdělek podle podskupin zaměstnání CZ-ISCO

Ústecký kraj					
podskupina zaměstnání/ zaměstnání CZ-ISCO	počet zaměstnanců přepočtený podle placených měsíců	medián hodinového výdělku	diferenciace hodinového výdělku		průměr hodinového výdělku
			1. decil	9. decil	
	tis. osob	Kč/hod	Kč/hod	Kč/hod	Kč/hod
1112 Nejvyšší státní úředníci	0,1	403,0	258,9	650,6	425,9
1120 Nejvyšší představitelé společností (kromě polit.,zájm.org.)	0,1	401,7	275,6	609,8	422,6
1211 Řídící pracovníci v oblasti financí (kr.fin.,pojišť.služeb)	0,1	339,3	211,7	523,0	353,7
1212 Řídící pracovníci v oblasti lidských zdrojů	0,1	265,2	226,0	363,4	284,8
1219 Ostatní řídicí pracovníci správy podniku a pod. činností	0,1	315,1	212,4	463,4	331,9
1341 Řídící pracovníci v oblasti péče o děti	0,3	315,3	248,1	405,4	320,4
1343 Řídící pracovníci v oblasti péče o seniory	0,0	272,1	231,2	382,4	287,5
1344 Řídící pracovníci v sociální oblasti (kromě péče o seniory)	0,1	363,0	253,0	488,3	365,1
1345 Řídící pracovníci v oblasti vzdělávání	0,6	424,6	307,1	567,4	432,7
1349 Řídící pracovníci knihoven, muzeí, práva a bezpečnosti	0,2	360,7	239,7	465,8	361,0
1412 Řídící pracovníci v oblasti stravovacích služeb	0,0	240,1	167,8	341,1	242,8
2132 Specialisté v zemědělství, lesnictví, rybářství a vod.hosp.	0,1	243,6	182,3	302,7	244,5
2133 Specialisté ochrany životního prostředí (kr.přům.ekologie)	0,1	200,3	159,8	231,3	200,3
2141 Specialisté v oblasti průmysl.inženýrství a příbuz.oblastech	0,0	214,9	182,5	286,1	227,0
2212 Lékaři specialisté	0,1	508,8	304,5	701,0	504,0
2221 Všeobecné sestry se specializací	0,3	285,9	219,5	341,8	283,9
2320 Učitelé odb.předmětů, prakt.vyučování, odb.výcviku, lektori	1,1	233,0	189,0	319,0	247,2
2330 Učitelé SŠ (kr.odborných předmětů), konzervatořích, 2.st.ZŠ	3,7	274,6	213,2	359,3	282,7
2341 Učitelé na 1. stupni ZŠ	1,9	275,2	216,0	350,4	281,3
2342 Učitelé v oblasti předškolní výchovy	1,7	214,8	172,4	277,9	222,5
2354 Lektori a učitelé hudby na ostatních školách	0,2	251,7	199,5	380,0	272,7
2355 Lektori a učitelé umění na ostatních školách	0,2	253,5	214,1	313,9	262,0
2359 Specialisté,odborní pracovníci v obl.výchovy,vzdělávání j.n.	1,1	227,6	184,0	292,6	235,5
2411 Specialisté v oblasti účetnictví	0,3	217,1	167,9	300,4	226,7
2422 Specialisté v oblasti strategie a politiky organizací	0,6	217,6	151,4	370,8	242,1
2522 Systémoví administrátoři, správci počítačových sítí	0,1	213,8	173,5	270,2	221,4
2612 Soudci a příbuzní pracovníci	0,2	212,2	187,1	235,4	213,6
2619 Specialisté v oblasti práva a příbuzných oblastech j.n.	0,1	241,9	186,7	339,1	255,0
2621 Specialisté archiváři,kurátoři a správci památkových objektů	0,1	204,7	162,0	241,7	204,1
2634 Psychologové	0,1	252,7	196,0	365,7	265,0
2635 Specialisté v sociální oblasti	0,4	203,4	159,4	255,5	208,2
3112 Stavební technici	0,2	208,1	170,4	265,1	215,0
3118 Technici kartografové,zeměměřiči,pracovníci v příbuz.oborech	0,2	229,5	183,3	274,3	228,6
3119 Technici v ostatních průmyslových oborech	0,1	218,2	167,0	268,2	220,9
3221 Všeobecné sestry bez specializace	0,6	274,6	205,6	339,9	277,2
3256 Praktické sestry	0,0	254,3	175,3	326,7	257,3
3257 Asistenti ochrany veřejného zdraví	0,1	239,7	176,1	262,3	227,2
3313 Odborní pracovníci účetnictví, ekonomiky, personalistiky	1,1	212,2	163,3	319,4	231,3
3333 Odborní pracovníci úřadů práce a pracovních agentur	0,3	163,5	133,1	189,7	161,5
3339 Zprostředkovatelé služeb j.n.	0,1	189,9	131,5	246,3	192,0
3341 Vedoucí v oblasti administrativních agend	0,3	267,2	182,5	392,8	281,6
3342 Odborní administrativní pracovníci v právní oblasti	0,3	174,2	148,8	221,4	181,9
3343 Odborní pracovníci v administrativě a správě organizace	2,1	196,2	157,3	274,4	208,1
3352 Pracovníci veřejné správy v oblasti daní	0,7	233,5	188,5	293,2	238,1

Hodinový výdělek podle podskupin zaměstnání CZ-ISCO

podskupina zaměstnání/ zaměstnání CZ-ISCO	počet zaměstnanců přepočtený podle placených měsíců	medián hodinového výdělku	diferenciace hodinového výdělku		průměr hodinového výdělku
			1. decil	9. decil	
			Kč/hod	Kč/hod	
			tis. osob	Kč/hod	
Ústecký kraj					
3353 Pracovníci veřejné správy v oblasti sociálních, jiných dávek	0,7	161,7	123,3	205,8	163,7
3354 Pracovníci veřejné správy vydávající různá povolení	0,1	187,6	152,8	229,1	191,0
3359 Pracovníci veřejné správy v oblasti státních regulací j.n.	0,2	177,3	144,2	226,6	185,8
3411 Odborní pracovníci v právní obl., bezpečnosti, příbuz. oborech	0,1	183,1	152,4	214,8	184,5
3412 Odborní pracovníci v sociální oblasti	1,1	193,2	135,7	257,9	197,0
3511 Technici provozu ICT, technici programátoři	0,1	200,2	160,4	281,1	211,2
3513 Technici počítačových sítí a systémů	0,1	198,2	160,4	275,6	215,9
4110 Všeobecní administrativní pracovníci	0,5	183,2	132,4	268,0	193,3
4120 Sekretáři (všeobecní)	0,2	186,1	137,3	244,3	190,7
4131 Pracovníci pro zpracování textů, písaři	0,2	149,1	125,5	181,0	152,5
4225 Pracovníci v informačních kancelářích	0,0	172,9	132,6	211,0	171,4
4226 Recepční (kr. recepčních v hotelích, ubytovacích zařízeních)	0,0	150,0	121,6	171,3	147,6
4229 Pracovníci informačních služeb j.n.	0,0	181,3	130,5	239,5	183,3
4311 Úředníci v oblasti účetnictví	0,2	201,7	164,0	307,3	220,6
4312 Úředníci v oblasti statistiky, finančnictví a pojišťovnictví	0,1	175,0	111,8	223,0	173,7
4321 Úředníci ve skladech	0,0	180,0	129,9	223,0	178,7
4323 Pracovníci v dopravě a přepravě	0,1	203,8	161,8	250,3	206,2
4411 Knihovníci	0,3	177,8	139,4	224,0	180,6
4415 Pracovníci evidence dat a archivů	0,1	160,2	114,8	223,5	174,4
4416 Personální referenti	0,1	201,5	149,5	258,3	208,7
4419 Úředníci j.n.	0,8	192,1	151,8	233,9	195,0
5120 Kuchaři (kromě šéfkuchařů), pomocní kuchaři	1,7	154,3	117,9	207,6	160,5
5151 Vedoucí provozu stravovacích, ubytovacích a dalších zařízení	0,4	196,8	131,6	280,1	205,4
5153 Správci objektů	0,8	162,0	114,4	234,9	171,3
5164 Chovatelé, ošetřovatelé zvířat v zařiz. pro chov, příbuz. prac.	0,1	162,7	123,8	192,0	161,0
5230 Pokladníci a prodavači vstupenek a jízdenek	0,1	155,1	129,5	205,6	164,6
5312 Asistenti pedagogů	1,9	183,8	142,4	238,1	188,2
5321 Ošetřovatelé a prac. sociálních služeb v obl. pobytové péče	2,1	210,6	157,0	263,1	212,0
5322 Ošetřovatelé a prac. soc. služeb v obl. ambul. služeb, dom. péče	0,1	166,6	129,0	213,2	172,3
5329 Pracovníci osobní péče ve zdravotní a sociální oblasti j.n.	0,5	227,6	144,5	276,5	219,8
5411 Příslušníci HZS ČR, hasiči ostatních jednotek požární ochrany	0,7	239,8	204,5	321,1	253,9
5412 Policisté	0,9	234,4	159,6	280,7	226,3
5414 Pracovníci ostrahy a bezpečnostních agentur	0,3	146,6	102,3	190,5	147,9
6113 Zahradníci a pěstitelé v zahradnických školkách	0,1	140,8	107,0	187,8	143,0
7112 Zedníci, kamnáři, dlaždičci a montéři suchých staveb	0,0	148,2	119,4	174,2	149,5
7119 Ostatní řemeslníci, kvalifikovaní prac. hl. stavební výroby	0,0	151,1	138,2	190,8	155,9
7222 Nástrojaři a příbuzní pracovníci	0,1	164,0	130,1	208,3	166,8
7231 Mechanici a opraváři motorových vozidel	0,1	169,2	152,8	191,8	171,0
7411 Stavební a provozní elektrikáři	0,0	170,5	153,6	228,6	178,8
7412 Elektromechanici	0,0	172,0	152,2	198,7	172,7
8157 Obsluha strojů v prádelnách a čistírnách	0,1	135,4	119,5	207,8	149,3
8189 Obsluha stacionárních strojů a zařízení j.n.	0,0	173,4	138,6	227,6	183,6
8322 Řidiči osobních a malých dodávkových automobilů, taxikáři	0,2	154,5	127,8	188,5	158,7
8332 Řidiči nákladních automobilů, tahačů a speciálních vozidel	0,5	171,9	146,6	195,5	173,9

Hodinový výdělek podle podskupin zaměstnání CZ-ISCO

Ústecký kraj

podskupina zaměstnání/ zaměstnání CZ-ISCO	počet zaměstnanců přepočtený podle placených měsíců	medián hodinového výdělku	diferenciace hodinového výdělku		průměr hodinového výdělku
			1. decil	9. decil	
	tis. osob	Kč/hod	Kč/hod	Kč/hod	Kč/hod
9112 Uklízeči a pomocníci v hotelích, admin., průmysl. a j. objektech	2,7	128,0	101,9	179,5	135,3
9121 Pracovníci pro ruční praní a žehlení	0,1	134,4	109,4	183,9	142,0
9333 Pomocní manipulační pracovníci (kromě výroby)	0,0	124,6	96,2	150,2	126,8
9412 Pomocníci v kuchyni	0,1	137,4	105,5	185,2	141,6
9622 Pomocní pracovníci údržby budov a souvisejících prostor	0,1	143,4	91,0	208,2	145,9



Dodatek

Technický popis šetření

Dodatek - Technický popis šetření

Technický popis šetření přibližuje metodické postupy používané při zpracování platové sféry Regionální statistiky ceny práce (RSCP-PLS). Popis je rozdělen do čtyř kapitol: koncepce šetření, vstupní údaje, nejdůležitější sledované ukazatele a definice vybraných pojmů.

1. Koncepce šetření

Kapitola popisuje základní soubor šetření a strukturu statistického souboru platové sféry RSCP-PLS.

1.1. Základní soubor

Základním souborem RSCP-PLS je soubor ekonomických subjektů, definovaný z účelovém registrem organizací RARIS informačního prezentačního systému ÚFIS spravovaným Ministerstvem financí. ÚFIS obsahuje informace z účetního a finančního výkaznictví organizačních složek státu, kapitol státního rozpočtu, státních příspěvkových organizací, státních fondů, územních samosprávných celků a jimi zřizovaných příspěvkových organizací v ČR (viz <http://wwwinfo.mfcr.cz/ufis/>). Ekonomické subjekty, které přísluší do platové sféry, odměňují platem podle § 109, odst. 3 zákona č. 262/2006 Sb., zákoníku práce, ve znění pozdějších předpisů. Statistické šetření RSCP pro platovou sféru využívá dat Informačního systému o platech, provozovaného Ministerstvem financí (viz www.mfcr.cz/isp).

1.2. Struktura souboru RSCP-PLS

Statistické šetření RSCP-PLS vychází v roce 2020 ze statistického souboru 13 448 ekonomických subjektů, které reprezentují 728 tisíc zaměstnanců (viz tabulka 1).

Soubor RSCP-PLS			
	RSCP-PLS Celkem	z toho RSCP-PLS – kraj Ústecký	
		se sídlem v kraji	se sídlem mimo kraj
Počet ekonomických subjektů	13 448	961	46
Počet zaměstnanců	728 tis.	45 tis.	7 tis.

Tabulka 1

Z hlediska odvětvové skladby představují platovou sféru RSCP-PLS zejména tři odvětví národního hospodářství – odvětví veřejné správy, odvětví vzdělávání a odvětví zdravotní a sociální péče. Strukturu výběrového souboru RSCP-PLS z odvětvového hlediska ukazuje ve sledovaném kraji v roce 2020 tabulka 2.

Odvětvová skladba výběrového souboru RSCP-PLS – kraj Ústecký			
Kód CZ-NACE	Sekce	Počet ES	
		se sídlem v kraji	se sídlem mimo kraj
A	Zemědělství, lesnictví a rybářství	3	
B	Těžba a dobývání		
C	Zpracovatelský průmysl		
D	Výroba a rozvod elektřiny, plynu, tepla		
E	Zásobování vodou, činnosti související s odpady	9	
F	Stavebnictví		
G	Obchod, opravy motorových vozidel		
H	Doprava a skladování	2	2
I	Ubytování, stravování a pohostinství	10	1
J	Informační a komunikační činnosti		
K	Peněžnictví a pojišťovnictví		
L	Činnosti v oblasti nemovitostí	3	1
M	Profesní, vědecké a technické činnosti	1	2
N	Administrativní a podpůrné činnosti		
O	Veřejná správa, obrana, sociální zabezpečení	268	31
P	Vzdělávání	534	3
Q	Zdravotní a sociální péče	77	2
R	Kulturní, zábavní a rekreační činnosti	53	4
S	Ostatní činnosti	1	

Tabulka 2

2. Vstupní údaje

Kapitola popisuje specifika sběru dat pro šetření RSCP-PLS, nejdůležitější vstupní údaje, kvalitu údajů a používané klasifikace a číselníky.

2.1. Sběr dat

Vlastní sběr dat pro RSCP-PLS zabezpečuje Informační systém o platech. RSCP-PLS přebírá kompletní soubor platové sféry a provádí na něm specifické kontroly.

2.2. Nejdůležitější vstupní údaje

Šetření RSCP-PLS monitoruje s roční periodicitou úroveň a strukturu hrubého měsíčního platu, pracovní doby a hodinového výdělku zaměstnanců v platové sféře příslušného kraje. Nejdůležitější třídění podle osobních i podnikových charakteristik jsou obsažena v této publikaci a patří mezi ně pohlaví, věk, vzdělání a zaměstnání podle klasifikace CZ-ISCO.

Hrubý měsíční plat je součtem platu za práci, náhrad platu a odměn za pracovní pohotovost, které jsou přímo sbíranými položkami. Plat je definován v § 109, odst. 3 zákona č. 262/2006 Sb., zákoníku práce, ve znění pozdějších předpisů. Šetření RSCP-PLS sleduje i strukturu hrubého měsíčního platu, tj. odměny, příplatky a náhrady. Hrubý měsíční plat a jeho složky se vztahují k celému sledovanému období, které zahrnuje dobu od počátku roku do konce čtvrtletí, za které se šetření provádí.

Šetření RSCP-NS dále sleduje pracovní dobu zaměstnanců. Vstupní věta o zaměstnanci obsahuje odpracovanou dobu od počátku roku a z ní počet přesčasových hodin. Odpracovaná doba u zaměstnanců odměňovaných měsíčním platem nezahrnuje dobu svátků v jinak pracovních dnech. Věta dále obsahuje celkovou neodpracovanou dobu od počátku roku, z ní počet hodin nemoci a dovolené.

Hodinový výdělek je údaj zjišťovaný z průměrných hodinových výdělků definovaných v §§ 351-362 zákona č. 262/2006 Sb., zákoníku práce, ve znění pozdějších předpisů. Obvykle se jedná o podíl platu za práci a odpracované doby za poslední čtvrtletí sledovaného období. Hodinový výdělek je krátkodobým indikátorem výdělkové úrovně.

2.3. Kvalita údajů

Zjišťované charakteristiky podléhají nevýběrovým chybám, neboť se nejedná o výběrové šetření. Nevýběrové chyby bývají způsobeny především špatnou kvalitou dat (neúplné a chybné údaje) předávaných respondenty do Informačního systému o platu. Při zpracovávání údajů je jejich vliv snižován několikastupňovými kontrolními mechanismy a častými kontakty zpracovatele šetření s respondenty.

2.4. Klasifikace a číselníky

RSCP-PLS používá standardní statistické klasifikace a číselníky (podrobněji popsané na www.czso.cz). Použití platných statistických klasifikací závazné jak pro orgán vykonávající státní statistickou službu, tak pro zpravodajské jednotky, které poskytují údaje pro statistické zjišťování. RSCP-PLS používá následující klasifikace a číselníky:

CZ-ISCO

Klasifikace zaměstnání; vydáno sdělením ČSÚ č. 206/2010 Sb. ze dne 16. června 2010 o zavedení Klasifikace zaměstnání CZ-ISCO.

CZ-ICSE	Klasifikace postavení v zaměstnání; vydáno sdělením ČSÚ č. 494/2003 Sb. ze dne 18. prosince 2003 o vydání Klasifikace postavení v zaměstnání.
KKOV	Klasifikace kmenových oborů vzdělání; od 1. ledna 2009 převzalo MŠMT gesci za Klasifikaci kmenových oborů vzdělání (KKOV) jako resortní klasifikaci.
LAU 1	Číselník okresů; od 1. ledna 2008 je systém statistické klasifikace územních struktur v České republice rozdělen, v souladu se systémem Eurostatu, na dvě části: klasifikace CZ-NUTS a systém LAU (Local Administrative Units). Z hlediska statistiky mají LAU závazný charakter. Jednotky LAU 1 (dřívější NUTS 4) jsou v ČR tvořeny okresy. Územní jednotky na úrovni LAU 1 přebírají kódy od dřívějších jednotek NUTS 4. Proti NUTS 4 jsou v LAU 1 následující změny: <ul style="list-style-type: none"> - do kódů LAU 1 okresů krajů Vysočina a Jihomoravského se promítá změna kódů NUTS 3 těchto krajů, - Praha se na úrovni LAU 1 nečlení.
CZ-NACE	Klasifikace ekonomických činností (CZ-NACE); vydáno sdělením ČSÚ č. 244/2007 Sb. ze dne 18. září 2007 o zavedení Klasifikace ekonomických činností.
CZ-GEONOM	Klasifikace zemí; vydáno sdělením ČSÚ č. 487/2003 Sb. ze dne 18. prosince 2003 o vydání Klasifikace zemí. Poslední aktualizace byla provedena k 15. prosinci 2008 sdělením ČSÚ č. 429/2008 Sb. ze dne 26. listopadu 2008 o aktualizaci Klasifikace zemí a o ukončení zveřejňování aktualizací.

3. Nejdůležitější sledované ukazatele

Kapitola popisuje nejdůležitější sledované ukazatele, algoritmy jejich výpočtu a kritéria pro zahrnutí zaměstnanců do dalších výpočtů.

3.1. Hrubý měsíční plat (sestavy PLS-Mx)

Hrubý měsíční plat je v RSCP-PLS definován jako součet platu za práci, náhrad platu a odměny za pracovní pohotovost za sledované období. **Hrubý měsíční plat** za pracovní poměr zaměstnance se vypočte podle vzorce:

$$\text{HMP} = \frac{\text{PLAT} + \text{NAHRADY} + \text{POHOTOV}}{\text{MESPLAC}_{\text{prep}}}$$

kde:

HMP je hrubý měsíční plat zaměstnance,

PLAT	je plat za práci zaměstnance v kumulaci za sledované období (vstupní položka věty o zaměstnanci),
NAHRADY	jsou náhrady platu zaměstnance v kumulaci za sledované období (vstupní položka věty o zaměstnanci),
POHOTOV	je odměna za pracovní pohotovost zaměstnance v kumulaci za sledované období (vstupní položka věty o zaměstnanci),
MESPLAC_prep	je počet přepočtených placených měsíců zaměstnance, tj. počet měsíců, které zaměstnanec odpracoval, nebo za které pobíral náhrady platu (kromě náhrady za dobu dočasně pracovní neschopnosti).

Počet přepočtených placených měsíců MESPLAC_prep je roven počtu kalendářních měsíců (6 při 1. pololetí, 12 při celém roku) v případě, že zaměstnanec s plným pracovním úvazkem po celé sledované období pracoval, nebo pobíral náhrady platu (s výjimkou náhrady za dobu dočasně pracovní neschopnosti). Pokud byl zaměstnanec v evidenčním stavu kratší dobu než sledované období, bude jeho počet placených měsíců zkrácen poměrem počtu pracovních dnů v evidenčním stavu a ve sledovaném období. Měl-li zaměstnanec sjednán kratší pracovní úvazek, bude jeho počet placených měsíců zkrácen poměrem kratšího a plného úvazku. Podobně se počet placených měsíců zkrátí, pokud zaměstnanec měl tzv. neplacenou absenci (např. neplacené volno, nemoc, ošetřování člena rodiny).

Při výpočtu charakteristik hrubého měsíčního platu (např. medián, průměr) za určitou skupinu zaměstnanců vstupuje každý zaměstnanec do výpočtu s váhou odpovídající počtu jeho placených měsíců za sledované období (tzv. váha placené doby). Tedy zaměstnanec, který byl zaměstnán jen část období (nebo měl kratší úvazek, nebo byl nemocný) má menší vliv na výslednou charakteristiku. Vážený způsob výpočtu umožňuje korektní srovnání platové úrovně jednotlivých zaměstnání a srovnávání v čase.

Počet zaměstnanců přepočtený podle placených měsíců je vypočten jako podíl součtu přepočtených placených měsíců za určitou skupinu zaměstnanců a počtu kalendářních měsíců ve sledovaném období (6 při 1. pololetí, 12 při celém roku).

Měsíční placená doba vyjadřuje počet placených hodin – součet hodin odpracovaných a hodin s náhradou platu (vyjma náhrady za dobu dočasně pracovní neschopnosti) za plně placený měsíc. Výpočet je konzistentní s výpočtem hrubého měsíčního platu.

Kritéria pro zahrnutí zaměstnance do výpočtů výše uvedených ukazatelů jsou následující:

- přepočtený počet placených měsíců zaměstnance je alespoň jeden měsíc,
- stanovená týdenní pracovní doba na dané pracovní místo je alespoň 30 hodin (dle doporučení Eurostatu).

Počet zaměstnanců a hrubá měsíční mzda/plat podle RSCP jsou rozdílné od údajů **mzdové statistiky ČSÚ**. Prvním důvodem rozdílu je jiný způsob přepočtu zaměstnanců v RSCP. Počet zaměstnanců přepočtený podle placených měsíců (RSCP) na rozdíl od přepočteného počtu zaměstnanců uveřejňovaného ve mzdových šetřeních ČSÚ neobsahuje zaměstnance po dobu jejich neplacené absence (např. neplacené volno, nemoc, ošetřování člena rodiny), tj. po dobu, kdy zaměstnanci nedostávají náhrady, které jsou součástí hrubé mzdy. Menší počet zaměstnanců v RSCP pak znamená vyšší průměrnou hrubou měsíční mzdu/plat z šetření RSCP než u ČSÚ. Druhým důvodem rozdílu je skutečnost, že jsou z výpočtu vyloučeni zaměstnanci, kteří nesplňují výše uvedená kritéria pro zahrnutí zaměstnance do výpočtů. Koncept výpočtu hrubé měsíční mzdy/platu podle RSCP, který se používá mj. ve výdělkových šetřeních Eurostatu (viz šetření Structure of Earnings Survey), umožňuje provádět přesnější srovnání mezd/platů jednotlivých skupin zaměstnanců (a zejména jednotlivých zaměstnání) bez ovlivnění neplacenou absencí.

3.2. Měsíční odpracovaná a neodpracovaná doba (sestavy MZS-Tx)

Měsíční odpracovaná doba zaměstnance se vypočte podle vzorce:

$$\text{ODPRACD}_{\text{mes}} = \frac{\text{ODPRACD}}{\text{MESEVID}_{\text{prep}}}$$

kde :

ODPRACD_{mes} je měsíční odpracovaná doba zaměstnance,

ODPRACD je odpracovaná doba zaměstnance v kumulaci za sledované období (vstupní položka věty o zaměstnanci),

MESEVID_{prep} je počet přepočtených evidenčních měsíců zaměstnance, tj. počet měsíců, odpovídajících délce pracovního úvazku a délce pracovního poměru ve sledovaném období.

Počet přepočtených evidenčních měsíců MESEVID_{prep} je roven počtu kalendářních měsíců v případě, že zaměstnanec s plným pracovním úvazkem byl po celé sledované období v pracovním poměru a nebyl na mateřské či rodičovské dovolené. Pokud byl zaměstnanec v evidenčním stavu kratší dobu než sledované období, bude jeho počet evidenčních měsíců zkrácen poměrem počtu pracovních dnů v evidenčním stavu a ve sledovaném období. Měl-li zaměstnanec sjednán kratší pracovní úvazek, bude jeho počet evidenčních měsíců zkrácen poměrem kratšího a plného úvazku.

Průměrná měsíční odpracovaná doba za určitou skupinu zaměstnanců je vypočtena jako vážená charakteristika, v níž má měsíční odpracovaná doba každého zaměstnance váhu odpovídající počtu jeho evidenčních měsíců ve sledovaném období (tzv. váha evidenční doby). Tedy zaměstnanec, který byl zaměstnán jen po část období (nebo měl kratší úvazek) má menší vliv na výsledný

průměr. Vážený způsob výpočtu umožňuje korektní srovnání průměrné odpracované doby podle jednotlivých zaměstnání a v jednotlivých letech.

Obdobně jako odpracovaná doba se počítají měsíční neodpracovaná doba a průměrné měsíční údaje o přesčasu, dovolené a nemoci.

Počet zaměstnanců přepočtený podle evidenčních měsíců je vypočten jako podíl součtu přepočtených evidenčních měsíců za určitou skupinu zaměstnanců a počtu kalendářních měsíců ve sledovaném období (6 při 1. pololetí, 12 při celém roku).

Kritéria pro zahrnutí zaměstnance do výpočtů výše uvedených ukazatelů jsou stejná jako u platových sestav:

- přepočtený počet placených měsíců zaměstnance je alespoň jeden měsíc,
- stanovená týdenní pracovní doba na dané pracovní místo je alespoň 30 hodin (dle doporučení Eurostatu).

3.3. Hodinový výdělek (sestavy MZS-Vx)

Hodinový výdělek je přímo zjišťovaná veličina. Do výpočtu charakteristik hodinového výdělku jsou zařazeni zaměstnanci, kteří byli v evidenčním stavu v posledním dnu sledovaného období.

4. Definice vybraných pojmů

Ekonomický subjekt	Ekonomický subjekt je právnický subjekt nebo fyzická osoba s postavením podnikatele, zapsaná do registru ekonomických subjektů ČSÚ. Každému ekonomickému subjektu se přiděluje identifikační číslo (IČO).
Organizační jednotka	Z hlediska výdělkové statistiky RSCP se dělí ekonomické subjekty na organizační jednotky podle okresu, ve kterém jednotky působí. Organizační jednotku tvoří všechny útvary ekonomického subjektu, které působí ve stejném okrese.
Zpravodajská jednotka	Zpravodajskou jednotkou je právnická osoba, organizační složka státu nebo fyzická osoba, od nichž se požaduje poskytnutí údajů ve statistickém zjišťování podle zákona č. 89/1995 Sb., o státní statistické službě ve znění pozdějších předpisů.
Sledované období	Sledované období je období od začátku roku do konce čtvrtletí, ve kterém se statistické zjišťování provádí.
Mzdová sféra	Do mzdové sféry patří subjekty, které odměňují mzdou podle § 109, odst. 2 zákona č. 262/2006 Sb., zákoníku práce, ve znění pozdějších předpisů.
Platová sféra	Do platové sféry patří subjekty, které odměňují platem podle § 109, odst. 3 zákona č. 262/2006 Sb., zákoníku práce, ve znění pozdějších předpisů.
Soubor RSCP-PLS	Souborem RSCP platové sféry je soubor ekonomických subjektů definovaný v ÚFIS registrem organizací RARIS (viz http://www.info.mfcr.cz/ufis/).