



REGIONÁLNÍ STATISTIKA CENY PRÁCE

rok **2020**

Platová sféra

Hl. m. Praha

Výsledky ke dni 24. 3. 2021

WWW.ISPV.CZ

Copyright - MPSV ČR

Publikace ani její část nesmí být kopírována, rozšiřována a zařazována do informačních systémů v jakékoliv formě (elektronické, mechanické, optické, magnetické aj.) bez písemného souhlasu

Ministerstva práce a sociálních věcí

Zpracovatel: TREXIMA, spol. s r.o., třída Tomáše Bati 299, Louky, 763 02 Zlín

O b s a h :

Úvod	7
-------------------	---

Výsledková část - platová sféra

Základní metodické přístupy	11
Popis publikovaných tabulek	12

Hrubý měsíční plat

PLS-M0	Základní informace o hrubém měsíčním platu	13
PLS-M1	Hrubý měsíční plat podle pohlaví a věku	14
PLS-M2	Hrubý měsíční plat podle vzdělání	14
PLS-M7	Hrubý měsíční plat podle hlavních tříd a tříd zaměstnání CZ-ISCO	16
PLS-M8	Hrubý měsíční plat podle podskupin a kategorií zaměstnání CZ-ISCO	20

Měsíční odpracovaná a neodpracovaná doba

PLS-T0	Základní informace o měsíční odpracované a neodpracované době	26
PLS-T8	Měsíční odpracovaná a neodpracovaná doba podle podskupin a kategorií zaměstnání CZ-ISCO	27

Hodinový výdělek

PLS-V0	Základní informace o hodinovém výdělku	30
PLS-V1	Hodinový výdělek podle pohlaví a věku	31
PLS-V8	Hodinový výdělek podle podskupin a kategorií zaměstnání CZ-ISCO	32

Dodatek - Technický popis šetření

1. Koncepce šetření	37
1.1 Základní soubor	37
1.3 Struktura souboru RSCP-PLS	37
2. Vstupní údaje	38
2.1 Sběr dat	38
2.2 Nejdůležitější vstupní údaje	39
2.3 Kvalita údajů	39
2.4 Klasifikace a číselníky	39
3. Nejdůležitější sledované ukazatele	40
3.1 Hrubý měsíční plat	40
3.2 Měsíční odpracovaná a neodpracovaná doba	42
3.3 Hodinový výdělek	43
4. Definice vybraných pojmů	44



Úvodní část

Úvod

Regionální statistika ceny práce (RSCP) je systém pravidelného monitorování výdělkové úrovně a pracovní doby zaměstnanců v jednotlivých krajích České republiky formou statistického šetření. Sledovanými ukazateli výdělkové úrovně jsou hrubá měsíční mzda (plat) a hodinový výdělek. Šetření je obsahově harmonizováno se strukturálním šetřením EU „Structure of Earnings Survey“, viz nařízení Komise (ES) č. 1916/2000 ve znění pozdějších předpisů. Gestorem šetření je Ministerstvo práce a sociálních věcí (MPSV). K průběhu šetření a k výstupům se vyjadřuje komise, složená ze zástupců MPSV, Českého statistického úřadu (ČSÚ), Ministerstva financí, České národní banky, Českomoravské konfederace odborových svazů, Svazu průmyslu a dopravy ČR, CERGE-EI, VŠE v Praze a dalších institucí. Zpracovatelem RSCP je TREXIMA, spol. s r.o. (www.trexima.cz).

Šetření RSCP sleduje výdělky ve mzdové i platové sféře. Ve mzdové sféře je zjišťování prováděno pod názvem „Čtvrtletní šetření o průměrném výdělku“ a je zařazeno do programu statistických zjišťování vyhlášených ČSÚ ve sbírce zákonů pro příslušný kalendářní rok (viz příloha č. 2 Vyhlášky č. 293/2019 Sb., kterou se stanoví Program statistických zjišťování na rok 2020) a pro vybrané ekonomické subjekty je povinné. Zdrojem dat pro platovou sféru je Informační systém o platech, který je spravován Ministerstvem financí a je realizován s pololetní periodou.

Publikace RSCP jsou pro jednotlivé kraje vydávány od roku 2011 jednou ročně, a to samostatně za mzdovou a platovou sféru. Publikace RSCP obsahují údaje o mzdách (platech), pracovní době a hodinovém výdělku v podrobných klasifikacích, zejména podle jednotlivých zaměstnání.

Souhrnné výsledky šetření za Českou republiku obsahuje Informační systém o průměrném výdělku (ISPV).

Výsledkové publikace RSCP ve formátu Excel a ve formátu PDF jsou k dispozici na internetových stránkách MPSV (www.mpsv.cz) v sekci *Příjmy a životní úroveň*. Regionální statistika je zveřejňována na stránkách <http://portal.mpsv.cz/> v sekci *Zaměstnanost* v podsekci *Statistiky* pod odkazem *Statistika výdělků*. Všechny výsledkové publikace a aktuální studie a analýzy z oblasti odměňování nabízí portál www.ispv.cz. Ten zároveň slouží jako podpora respondentům RSCP, kteří zde naleznou všechny potřebné informace a podpůrné nástroje pro zasílání dat.

Ministerstvo práce a sociálních věcí děkuje všem respondentům šetření za přípravu vstupních dat pro šetření. Svědomitý přístup respondentů a dodržování termínů pro předání dat umožňují pravidelně uveřejňovat tuto publikaci.



Výsledková část

platová sféra

Výsledková část - platová sféra

Základní metodické přístupy

Tato publikace přináší charakteristiky hrubého měsíčního platu, pracovní doby a hodinového výdělku získané za platovou sféru v rámci šetření RSCP (RSCP-PLS). V RSCP se zařazují do platové sféry ekonomické subjekty, které odměňují platem podle § 109 odst. 3 zákona č. 262/2006 Sb., zákoníku práce, ve znění pozdějších předpisů. Zdrojem dat je Informační systém o platech, který je spravován Ministerstvem financí a je realizován s pololetní periodou.

Primárním výsledkem RSCP jsou statistiky platové úrovně jednotlivých zaměstnání (od roku 2011 v klasifikaci CZ-ISCO) v jednotlivých krajích České republiky, dále statistiky platů, pracovní doby a hodinových výdělků v členění podle charakteristik zaměstnance i zaměstnavatele.

Vedle podnikového výkaznictví ČSÚ je RSCP dalším zdrojem informací o mzdách a platech v České republice. Výkaznictví ČSÚ sbírá údaje o evidenčním počtu zaměstnanců a vyplacených mzdách za ekonomický subjekt a publikuje průměrné mzdy v členění podle podnikových charakteristik. Jeho účelem je makroekonomický pohled na jednotlivá odvětví ekonomiky v rámci dlouhé časové řady. Naproti tomu údaje z RSCP slouží primárně k porovnávání mzdové úrovně jednotlivých skupin zaměstnanců – při znalosti mzdové diference, mzdových složek, pracovní doby – mezi sebou v podrobné klasifikaci zaměstnání CZ-ISCO a v různých krajích. Navíc umožňuje standardizované srovnání mezi jednotlivými zeměmi EU. Při srovnávání výsledků průměrných mezd ČSÚ a RSCP je třeba vzít v úvahu rozdílnou definici mzdové sféry podle RSCP a podnikatelské sféry podle ČSÚ a rozdílný způsob přepočtu zaměstnanců (na plné úvazky podle ČSÚ a na plnou placenou dobu podle RSCP).

Popis publikovaných tabulek

Tabulky v publikaci jsou rozděleny podle sledovaných ukazatelů do tří základních okruhů. Charakteristiky hrubého měsíčního platu, struktura platu a průměrná placená doba jsou v tabulkách s označením MZS-Mx, charakteristiky měsíční odpracované a neodpracované doby v tabulkách s označením MZS-Tx a charakteristiky hodinového výdělku v tabulkách s označením MZS-Vx.

Tabulky typu Mx obsahují údaj o počtu zaměstnanců přepočteném podle placených měsíců (podrobnější vysvětlení v kapitole 3.1 Technického dodatku), dále nejvýznamnější charakteristiky platové diferenciací (viz tabulka níže), průměrný plat a jeho složení (podíl odměn, příplatků a náhrad) a odpovídající měsíční placenou dobu.

Tabulky typu Tx obsahují údaj o počtu zaměstnanců přepočteném podle evidenčních měsíců (podrobnější vysvětlení v kapitole 3.2 Technického dodatku), dále průměrnou měsíční pracovní dobu s výší přesčasu a neodpracovanou dobu s dobou dovolené a nemoci.

Tabulky typu Vx obsahují údaj o počtu zaměstnanců přepočteném podle placených měsíců a nejvýznamnější charakteristiky diferenciací hodinového výdělku.

Statistické charakteristiky používané ve výsledkových tabulkách:

1. decil	První decil je hodnota, pod kterou leží 10 % nejnižších hodnot sledovaného znaku.
1. kvartil	První kvartil je hodnota, pod kterou leží 25 % nejnižších hodnot sledovaného znaku.
Medián	Medián je hodnota uprostřed vzestupně uspořádané řady hodnot sledovaného znaku, polovina hodnot je nižší než medián a druhá polovina je vyšší než medián.
3. kvartil	Třetí kvartil je hodnota, nad kterou leží 25 % nejvyšších hodnot sledovaného znaku.
9. decil	Devátý decil je hodnota, nad kterou leží 10 % nejvyšších hodnot sledovaného znaku.
Průměr	Průměr je počítán jako vážený (případně nevážený) aritmetický průměr sledovaného znaku.

Ostatní symboly používané ve výsledkových tabulkách:

"Neuvedeno"	Symbol "Neuvedeno" označuje kategorii zaměstnanců, u které nebyl uveden kód příslušného třídícího znaku.
"*"	Symbol "*" označuje nezveřejnitelný údaj z důvodu malého (méně než 50 zaměstnanců) či nereprezentativního vzorku zaměstnanců.

Základní informace o hrubém měsíčním platu

Hl. m. Praha

Medián hrubého měsíčního platu 45 473 Kč/měs

Index mediánu hrubého měsíčního platu vůči roku 2019 106,9 %

Diferenciace

1. decil	- 10 % hrubých měsíčních platů menších než	29 477 Kč/měs
1. kvartil	- 25 % hrubých měsíčních platů menších než	36 458 Kč/měs
Medián	- 50 % hrubých měsíčních platů menších než	45 473 Kč/měs
3. kvartil	- 25 % hrubých měsíčních platů větších než	56 881 Kč/měs
9. decil	- 10 % hrubých měsíčních platů větších než	71 947 Kč/měs

Průměr hrubého měsíčního platu 49 111 Kč/měs

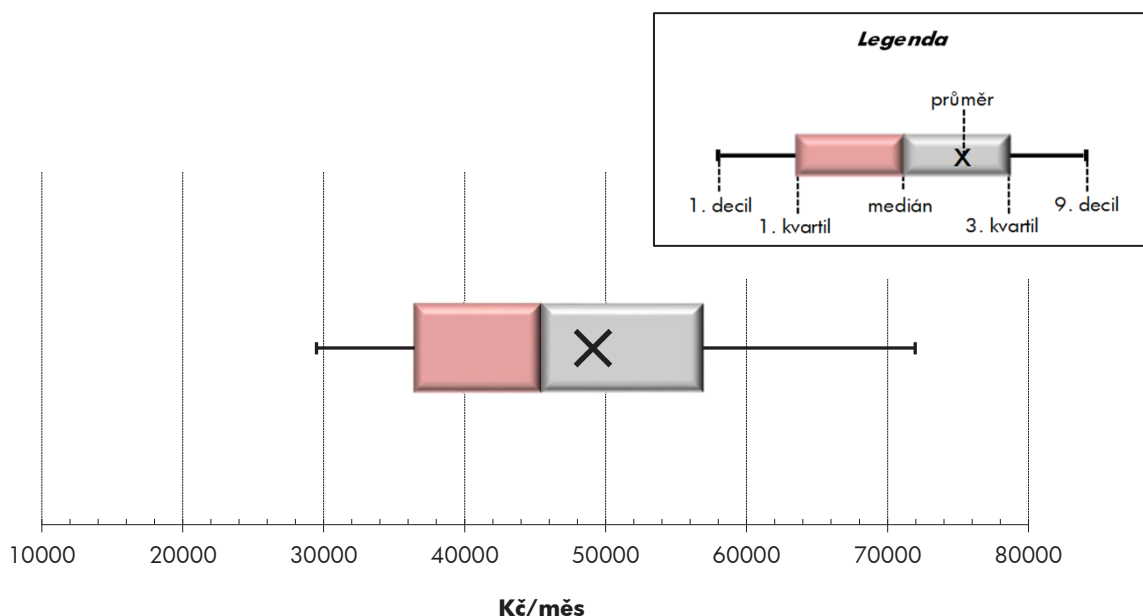
Podíl zaměstnanců s podprůměrným hrubým měsíčním platem 59,6 %

Vybrané složky hrubého měsíčního platu

Odměny	11,1 %
Příplatky	18,3 %
Náhrady	11,5 %

Průměrná placená doba 176,1 hod/měs

Počet zaměstnanců (přepočtený podle placených měsíců) 127,5 tis. osob



Hrubý měsíční plat podle pohlaví a věku

		Hl. m. Praha		
pohlaví/ věková skupina	počet zaměstnanců přepočtený podle placených měsíců	hrubý měsíční plat		
		medián	meziroční index	
		tis. osob	Kč/měs	%
CELKEM - platová sféra	127,5	45 473	106,9	
do 20 let	0,0	26 268	102,5	
20 - 29 let	12,2	39 010	107,3	
30 - 39 let	25,0	45 938	106,4	
40 - 49 let	37,4	47 184	106,6	
50 - 59 let	34,5	46 381	106,5	
60 a více let	18,5	45 185	106,2	
MUŽI	49,3	49 155	105,4	
do 20 let	0,0	*	*	
20 - 29 let	4,5	39 945	106,6	
30 - 39 let	12,1	48 808	106,4	
40 - 49 let	14,7	53 269	105,2	
50 - 59 let	10,8	50 773	104,1	
60 a více let	7,2	46 334	103,9	
ŽENY	78,2	43 255	108,0	
do 20 let	0,0	*	*	
20 - 29 let	7,7	38 523	107,9	
30 - 39 let	12,9	42 887	106,8	
40 - 49 let	22,7	43 497	108,4	
50 - 59 let	23,6	44 590	107,8	
60 a více let	11,2	44 615	107,7	

Hrubý měsíční plat podle vzdělání

		Hl. m. Praha		
stupeň dosaženého vzdělání (KKOV)	počet zaměstnanců přepočtený podle placených měsíců	hrubý měsíční plat		
		medián	meziroční index	
		tis. osob	Kč/měs	%
Základní a nedokončené	A-C	3,1	28 819	116,8
Střední bez maturity	D,E,H,J	11,3	30 464	110,8
Střední s maturitou	K-M	44,8	41 869	107,1
Vyšší odborné a bakalářské	N,R	15,3	48 287	107,9
Vysokoškolské	T,V	50,2	52 202	104,2
Neuveдено		2,8	40 732	110,7
CELKEM - platová sféra	127,5	45 473	106,9	

Hrubý měsíční plat podle pohlaví a věku

Hl. m. Praha

diferenciace hrubého měsíčního platu				hrubý měsíční plat				placená doba
1. decil	1. kvartil	3. kvartil	9. decil	průměr	z toho			
Kč/měs	Kč/měs	Kč/měs	Kč/měs		Kč/měs	odměny	příplatky	náhrady
					%	%	%	
29 477	36 458	56 881	71 947	49 111	11,1	18,3	11,5	176,1
19 686	23 277	34 787	40 247	28 594	9,0	14,5	7,1	176,1
27 954	33 119	46 788	57 925	41 387	12,3	16,6	10,7	177,2
30 967	37 316	55 976	69 899	48 995	11,4	19,4	11,3	176,8
29 875	37 408	59 738	74 119	50 903	11,0	19,2	11,5	175,6
29 786	37 130	58 107	73 741	50 115	11,0	17,6	11,7	175,7
28 029	35 842	56 184	73 344	48 929	10,3	17,0	12,1	175,9
31 726	39 440	61 380	78 197	53 494	9,5	20,8	10,9	176,1
*	*	*	*	*	*	*	*	*
28 118	33 248	46 949	58 327	41 891	10,4	18,3	10,0	176,9
33 603	40 555	58 486	73 742	52 150	10,1	21,3	10,9	176,7
34 744	43 456	65 940	82 469	57 527	9,4	21,9	10,9	175,5
32 028	40 008	64 492	82 807	55 828	9,2	20,2	11,0	175,7
28 677	35 844	58 763	79 021	51 340	9,2	19,4	11,5	176,4
28 173	35 187	53 713	67 913	46 347	12,2	16,5	12,0	176,0
*	*	*	*	*	*	*	*	*
27 842	33 007	46 655	57 744	41 093	13,5	15,6	11,1	177,3
29 035	35 305	53 212	66 718	46 045	12,7	17,5	11,8	176,9
27 712	35 034	54 434	68 974	46 619	12,2	17,1	12,0	175,7
28 633	36 191	54 926	69 535	47 499	11,9	16,2	12,1	175,8
27 328	35 836	54 579	69 833	47 370	11,1	15,4	12,5	175,6

Hrubý měsíční plat podle vzdělání

Hl. m. Praha

diferenciace hrubého měsíčního platu				hrubý měsíční plat				placená doba
1. decil	1. kvartil	3. kvartil	9. decil	průměr	z toho			
Kč/měs	Kč/měs	Kč/měs	Kč/měs		Kč/měs	odměny	příplatky	náhrady
					%	%	%	
19 717	22 705	36 418	43 659	30 430	12,8	15,5	9,9	177,6
21 472	24 995	37 004	44 147	31 955	11,2	15,3	10,5	176,9
29 647	35 004	51 348	62 368	44 278	9,9	18,1	11,8	175,2
33 322	39 251	59 106	69 734	50 250	10,6	19,9	11,9	175,4
37 452	43 911	66 559	86 516	58 452	11,9	18,7	11,4	176,7
31 660	35 925	46 230	54 712	42 319	11,6	11,8	13,0	176,1
29 477	36 458	56 881	71 947	49 111	11,1	18,3	11,5	176,1

Hrubý měsíční plat podle hlavních tříd a tříd zaměstnání CZ-ISCO

		Hl. m. Praha	
hlavní třída / třída zaměstnání CZ-ISCO		počet zaměstnanců přepočtený podle placených měsíců	hrubý měsíční plat
		tis. osob	medián
			Kč/měs
D	Manuální pracovníci	15,1	30 018
T	Nemanuální pracovníci	112,4	47 285
1	Řídící pracovníci	6,4	72 518
11	Nejvyšší státní úředníci, nejvyšší představitelé společností	1,0	84 100
12	Řídící prac.správy podniku, obchod., admin. a pod. činností	1,7	74 774
13	Řídící pracovníci výroby, IT, vzdělávání a příbuzných oborů	3,4	71 117
14	Řídící prac.ubyt.,strav.služeb,obchodu,ost.řídící pracovníci	0,2	55 159
2	Specialisté	44,8	48 145
21	Specialisté v oblasti vědy a techniky	3,7	47 843
22	Specialisté v oblasti zdravotnictví	8,5	69 461
23	Specialisté v oblasti výchovy a vzdělávání	15,7	44 015
24	Specialisté v obchodní sféře a veřejné správě	9,8	51 310
25	Specialisté v oblasti ICT	1,7	46 930
26	Specialisté obl. právní, sociální, kulturní a příbuz.oblastí	5,4	42 792
3	Techničtí a odborní pracovníci	42,6	46 713
31	Techničtí a odborní pracovníci v oblasti vědy a techniky	2,4	37 186
32	Odborní pracovníci v oblasti zdravotnictví	7,5	55 794
33	Odborní pracovníci v obchodní sféře a veřejné správě	29,2	46 502
34	Odborní pracovníci v obl.práva,kultury,sportu,příbuz.oborech	2,4	39 221
35	Technici v oblasti ICT	1,1	40 119
4	Úředníci	9,6	37 719
41	Všeobecní admin.pracovníci,sekretáři,pracovníci zadávání dat	4,4	37 210
42	Pracovníci informačních služeb,na přepážkách,v příb.oborech	0,4	33 176
43	Úředníci pro zpracování číselných údajů a v logistice	1,0	38 431
44	Ostatní úředníci	3,7	38 602

Hrubý měsíční plat podle hlavních tříd a tříd zaměstnání CZ-ISCO

Hl. m. Praha

diferenciace hrubého měsíčního platu				hrubý měsíční plat				placená doba
1. decil	1. kvartil	3. kvartil	9. decil	průměr	z toho			
Kč/měs	Kč/měs	Kč/měs	Kč/měs	Kč/měs	odměny	příplatky	náhrady	hod/měs
					%	%	%	
20 627	24 001	38 445	46 868	32 290	12,2	16,6	10,6	176,8
32 728	38 640	58 777	73 834	51 368	11,0	18,4	11,6	176,0
48 666	59 672	90 708	114 167	78 571	15,5	28,1	11,7	174,8
48 162	63 738	114 857	146 869	92 547	14,8	32,4	12,5	174,9
49 919	60 880	95 097	114 070	79 698	15,9	30,3	10,5	175,2
49 943	59 691	83 843	103 605	75 300	15,8	25,4	12,0	174,6
34 000	41 773	66 293	84 437	58 123	11,0	26,7	11,4	176,2
35 926	40 803	59 118	76 760	53 382	12,6	16,2	11,9	177,8
35 975	41 291	55 797	67 015	50 046	11,1	17,8	10,7	175,9
45 827	57 316	87 412	114 734	75 808	14,3	23,1	8,6	187,7
35 629	38 869	49 291	54 013	44 666	13,4	6,6	15,9	175,4
36 861	43 242	61 513	75 412	54 180	11,7	20,1	11,9	175,6
35 391	40 458	54 525	64 891	48 792	9,2	19,0	10,8	175,7
32 553	36 792	51 934	62 194	45 923	10,0	15,5	11,0	175,0
31 818	37 693	57 281	67 896	48 714	9,5	20,0	12,4	174,2
28 604	31 619	44 972	53 763	39 580	8,3	18,7	10,9	175,1
39 239	45 874	65 992	75 167	56 859	13,3	24,1	8,9	179,5
31 829	37 582	56 368	66 456	48 274	8,4	19,2	13,8	172,6
29 360	33 718	45 941	53 303	40 604	10,0	15,5	11,4	175,8
30 225	33 791	48 927	58 608	42 437	9,8	19,7	10,8	175,3
28 022	32 195	45 102	53 360	39 733	10,1	15,7	11,0	175,4
27 513	31 532	44 683	52 236	39 031	9,8	15,2	10,7	175,3
24 094	27 805	38 413	43 239	33 834	9,0	19,2	10,9	175,0
29 418	33 604	45 610	53 705	40 559	8,7	18,5	11,2	175,6
29 041	33 233	46 442	54 995	41 000	10,8	15,2	11,2	175,5

Hrubý měsíční plat podle hlavních tříd a tříd zaměstnání CZ-ISCO

		Hl. m. Praha	
hlavní třída / třída zaměstnání CZ-ISCO	počet zaměstnanců přepočtený podle placených měsíců	hrubý měsíční plat	
		tis. osob	medián Kč/měs
5 Pracovníci ve službách a prodeji	13,7	35 000	
51 Pracovníci v oblasti osobních služeb	4,6	27 063	
52 Pracovníci v oblasti prodeje	0,3	30 068	
53 Pracovníci osob.péče ve vzdělávání,zdravotnictví,příbuz.obl.	5,0	36 326	
54 Pracovníci v oblasti ochrany a ostrahy	3,8	48 928	
6 Kvalifikovaní pracovníci v zemědělství,lesnictví a rybářství	0,3	31 719	
61 Kvalifikovaní pracovníci v zemědělství	0,2	30 896	
62 Kvalifikovaní pracovníci v lesnictví, rybářství a myslivosti	0,1	34 628	
7 Řemeslníci a opraváři	1,4	31 368	
71 Řemeslníci,kvalif.pracovníci na stavbách(kromě elektrikářů)	0,5	29 868	
72 Kovodělníci,strojírenští dělníci,pracovníci v příb.oborech	0,3	32 192	
73 Pracovníci v obl.uměleckých a tradičních řemesel, polygrafie	0,1	32 538	
74 Pracovníci v oboru elektroniky a elektrotechniky	0,2	36 819	
75 Zpracovatelé potravin,dřeva,textilu,pracovníci příbuz.oborů	0,3	29 792	
8 Obsluha strojů a zařízení, montéři	1,3	34 242	
81 Obsluha stacionárních strojů a zařízení	0,3	31 387	
83 Řidiči a obsluha pojízdných zařízení	1,0	35 261	
9 Pomocní a nekvalifikovaní pracovníci	3,3	21 948	
91 Uklízeči a pomocníci	2,6	21 241	
92 Pomocní pracovníci v zemědělství, lesnictví a rybářství	0,1	26 154	
93 Pomocní pracovníci těžby,staveb.,výroby,dopravy a příb.ob.	0,2	28 289	
94 Pomocní pracovníci při přípravě jídla	0,2	23 159	
96 Pracovníci s odpady a ostatní pomocní pracovníci	0,2	26 174	
CELKEM - platová sféra	127,5	45 473	

Hrubý měsíční plat podle hlavních tříd a tříd zaměstnání CZ-ISCO

Hl. m. Praha

diferenciace hrubého měsíčního platu				hrubý měsíční plat				placená doba
1. decil	1. kvartil	3. kvartil	9. decil	průměr	z toho			
Kč/měs	Kč/měs	Kč/měs	Kč/měs	Kč/měs	odměny	příplatky	náhrady	hod/měs
					%	%	%	
23 561	27 762	45 974	54 034	37 608	11,0	18,6	11,5	174,7
21 692	23 835	32 514	38 537	28 866	11,9	11,2	11,6	175,3
24 537	26 068	34 734	39 483	31 005	8,0	15,4	15,8	175,0
27 905	31 185	43 667	49 432	38 215	15,6	17,2	10,5	176,9
28 521	41 499	54 943	61 388	47 738	5,7	25,6	12,1	170,9
24 831	28 071	35 547	40 699	32 441	7,2	19,4	11,3	179,2
24 275	27 615	34 180	38 793	31 446	8,8	17,4	11,3	178,9
27 177	30 253	38 825	44 341	34 947	3,3	24,1	11,2	179,9
25 185	27 608	36 527	42 628	32 849	8,1	17,2	10,7	178,6
23 931	26 428	34 595	40 021	30 983	7,9	15,9	11,5	178,5
26 646	28 959	36 353	42 941	33 585	8,5	18,2	10,8	177,6
25 693	28 672	35 808	42 414	33 599	7,8	16,0	10,3	178,1
27 547	31 060	42 368	46 710	37 542	7,9	22,0	10,1	180,7
25 297	27 183	35 187	39 805	31 479	8,6	14,5	10,0	178,1
25 196	29 073	41 273	47 605	35 598	10,0	21,0	10,0	183,8
24 756	27 372	36 463	43 062	32 888	7,4	22,8	9,6	177,0
25 528	29 630	41 988	47 939	36 316	10,6	20,5	10,1	185,6
18 185	19 649	25 539	30 899	23 418	11,6	10,1	10,6	176,7
18 072	19 323	24 176	29 079	22 629	12,1	8,8	10,6	176,3
23 177	24 680	28 895	31 334	26 975	6,2	14,4	11,0	185,5
19 185	23 936	32 129	34 929	27 759	10,5	16,4	9,6	179,5
19 902	21 353	24 729	27 737	23 755	12,2	8,1	12,1	175,4
18 851	22 529	30 295	36 967	27 394	9,2	17,8	10,8	176,5
29 477	36 458	56 881	71 947	49 111	11,1	18,3	11,5	176,1

Hrubý měsíční plat podle podskupin zaměstnání CZ-ISCO

podskupina zaměstnání / kategorie zaměstnání CZ-ISCO	Hl. m. Praha	
	počet zaměstnanců přepočtený podle placených měsíců	hrubý měsíční plat
		medián
	tis. osob	Kč/měs
0110 Generálové a důstojníci v ozbrojených silách	1,8	64 408
0310 Ostatní zaměstnanci v ozbrojených silách	1,5	45 634
1112 Nejvyšší státní úředníci	0,9	80 850
1120 Nejvyšší představitelé společností (kromě polit.,zám.org.)	0,1	103 974
1211 Řídící pracovníci v oblasti financí (kr.fin.,pojišť.služeb)	0,4	73 088
1212 Řídící pracovníci v oblasti lidských zdrojů	0,1	71 396
1219 Ostatní řídicí pracovníci správy podniku a pod. činností	0,7	74 972
1221 Řídící pracovníci v obchodu, marketingu a v příb. oblastech	0,1	63 784
1223 Řídící pracovníci v oblasti výzkumu a vývoje	0,2	67 052
1311 Řídící pracovníci v zemědělství, lesnictví a příb. oborech	0,3	72 778
1324 Řídící pracovníci v dopravě, logistice a příbuzných oborech	0,1	79 439
1330 Řídící pracovníci v oblasti ICT	0,2	70 505
1341 Řídící pracovníci v oblasti péče o děti	0,4	58 831
1342 Řídící pracovníci v oblasti zdravotnictví	0,3	91 525
1343 Řídící pracovníci v oblasti péče o seniory	0,1	56 086
1344 Řídící pracovníci v sociální oblasti (kromě péče o seniory)	0,2	55 124
1345 Řídící pracovníci v oblasti vzdělávání	1,0	72 822
1349 Řídící pracovníci knihoven, muzeí, práva a bezpečnosti	0,8	73 435
1412 Řídící pracovníci v oblasti stravovacích služeb	0,0	45 318
1431 Řídící pracovníci kultury, vydavatelství, sportu, zábavy	0,1	54 780
1439 Řídící pracovníci v ost.službách (CK, nemovitosti a jiné)	0,0	63 546
2131 Biologové, botanici, zoologové a příbuzní specialisté	0,5	51 593
2132 Specialisté v zemědělství, lesnictví, rybářství a vod.hosp.	0,4	44 523
2133 Specialisté ochrany životního prostředí (kr.přům.ekologie)	0,6	44 459
2141 Specialisté v oblasti průmysl.inženýrství a příbuz.oblastech	0,5	51 976
2211 Praktičtí lékaři	0,3	72 844
2212 Lékaři specialisté	3,3	89 980
2221 Všeobecné sestry se specializací	3,6	64 999
2320 Učitelé odb.předmětů, prakt.vyučování, odb.výcviku, lektori	1,3	46 315
2330 Učitelé SŠ (kr.odborných předmětů), konzervatořích, 2.st.ZŠ	5,0	46 912
2341 Učitelé na 1. stupni ZŠ	2,8	46 099
2342 Učitelé v oblasti předškolní výchovy	2,7	37 609
2354 Lektori a učitelé hudby na ostatních školách	0,2	43 965
2355 Lektori a učitelé umění na ostatních školách	0,2	44 589
2359 Specialisté,odborní pracovníci v obl.výchovy,vzdělávání j.n.	2,0	37 728
2411 Specialisté v oblasti účetnictví	1,1	49 790
2422 Specialisté v oblasti strategie a politiky organizací	7,2	52 490
2522 Systémoví administrátoři, správci počítačových sítí	0,8	45 193
2612 Soudci a příbuzní pracovníci	0,6	37 846
2619 Specialisté v oblasti práva a příbuzných oblastech j.n.	1,7	50 727
2621 Specialisté archiváři,kurátoři a správci památkových objektů	0,7	36 819
2634 Psychologové	0,3	44 312
2635 Specialisté v sociální oblasti	0,5	43 025
2652 Hudebníci, zpěváci a skladatelé	0,7	43 933

Hrubý měsíční plat podle podskupin zaměstnání CZ-ISCO

Hl. m. Praha

diferenciace hrubého měsíčního platu				hrubý měsíční plat				placená doba
1. decil	1. kvartil	3. kvartil	9. decil	průměr	z toho			
Kč/měs	Kč/měs	Kč/měs	Kč/měs	Kč/měs	odměny	příplatky	náhrady	hod/měs
					%	%	%	
48 796	56 605	71 379	80 082	65 025	1,9	6,7	0,1	178,2
38 608	42 246	49 008	56 220	46 181	0,7	9,1	0,0	182,1
47 528	61 942	113 152	147 220	90 429	14,2	31,7	13,0	174,9
68 254	87 606	118 813	146 167	108 279	18,0	36,5	9,8	174,6
50 798	60 849	94 542	113 895	79 370	16,1	30,7	10,4	174,9
50 896	59 498	94 113	118 604	81 665	20,1	28,2	9,9	175,3
51 236	61 700	91 542	109 853	78 357	14,3	30,8	10,9	175,4
44 443	56 087	73 836	96 507	67 786	14,1	28,3	11,1	175,2
41 915	51 570	85 689	106 140	72 067	15,2	27,1	10,7	174,5
49 395	62 752	86 612	106 013	75 777	12,5	29,1	10,2	175,1
48 549	63 650	104 866	120 049	84 903	17,3	29,5	9,7	175,6
48 744	59 575	83 365	109 377	74 447	13,9	29,0	10,3	175,8
43 728	49 713	65 871	71 034	58 043	15,7	18,4	16,2	174,7
63 943	76 762	117 814	165 353	104 385	19,7	31,0	8,7	181,0
45 028	50 100	69 917	86 584	61 581	22,2	21,0	9,9	175,5
40 636	48 246	71 184	88 305	61 256	12,5	21,1	9,5	175,2
54 009	61 855	81 903	92 069	73 049	18,1	21,5	14,2	175,1
56 862	65 211	86 425	107 707	78 246	12,9	27,4	11,8	170,0
32 099	36 290	54 142	68 582	48 618	18,0	20,8	10,2	176,0
33 251	40 432	65 628	90 638	57 370	6,5	28,4	12,2	176,5
46 057	52 918	72 677	103 481	68 125	15,4	26,1	9,8	176,6
36 979	44 124	63 255	75 799	54 832	13,6	16,9	10,2	179,3
35 306	38 921	50 369	59 888	46 151	7,0	16,9	11,4	175,2
33 528	38 300	50 758	56 282	45 226	10,7	14,3	10,9	174,9
38 574	44 740	59 619	71 530	53 706	12,6	20,0	10,9	176,1
51 144	63 206	84 612	97 805	74 807	19,2	14,7	8,5	187,8
58 860	71 492	113 460	139 095	95 163	15,4	22,2	8,0	200,3
46 851	56 576	73 624	82 795	65 553	12,8	26,3	8,9	179,6
38 712	41 752	50 925	55 773	47 149	11,8	9,1	15,9	176,0
39 571	42 897	51 296	56 067	47 688	14,5	7,4	15,5	175,5
39 311	42 469	49 919	53 009	46 317	15,2	5,1	15,6	174,9
33 594	35 526	40 160	43 207	38 191	13,7	2,1	17,1	175,0
37 183	40 285	47 442	49 916	43 801	10,6	3,3	16,3	176,0
38 280	41 055	48 671	51 466	45 090	13,1	3,8	16,7	176,1
32 756	34 884	42 804	48 622	39 736	9,8	7,0	16,5	175,3
38 304	43 068	57 452	68 506	51 971	12,4	18,9	11,0	175,4
37 529	44 252	63 233	77 760	55 487	11,7	20,0	12,3	175,8
34 767	39 643	53 381	62 861	47 507	9,4	19,0	10,8	175,9
32 183	35 227	41 733	45 810	38 813	9,6	9,0	9,1	174,9
34 910	41 143	60 618	74 491	52 877	11,2	19,1	11,5	175,2
29 021	32 323	43 611	53 596	39 535	9,3	11,4	10,7	174,9
36 684	39 432	49 921	59 015	45 920	9,4	10,5	13,2	175,5
34 430	38 807	48 218	57 581	44 728	12,6	18,1	11,0	174,3
37 425	40 088	51 146	56 375	45 867	6,3	14,2	9,7	174,8

Hrubý měsíční plat podle podskupin zaměstnání CZ-ISCO

podskupina zaměstnání / kategorie zaměstnání CZ-ISCO	Hl. m. Praha	
	počet zaměstnanců přepočtený podle placených měsíců	hrubý měsíční plat
	tis. osob	medián Kč/měs
3112 Stavební technici	0,6	39 579
3118 Technici kartografové, zeměměřiči, pracovníci v příbuz. oborech	0,3	34 580
3119 Technici v ostatních průmyslových oborech	0,8	32 499
3211 Technici a asistenti pro obsluhu lékařských zařízení	0,4	61 752
3212 Odborní laboranti, laboratorní asistenti v obl.zdravotnictví	0,9	48 952
3221 Všeobecné sestry bez specializace	4,2	58 941
3222 Porodní asistentky bez specializace	0,2	55 755
3255 Odborní pracovníci v oblasti rehabilitace	0,3	41 923
3256 Praktické sestry	0,6	52 571
3257 Asistenti ochrany veřejného zdraví	0,1	44 541
3258 Zdravotničtí záchranáři	0,5	72 654
3313 Odborní pracovníci účetnictví, ekonomiky, personalistiky	2,9	40 142
3333 Odborní pracovníci úřadů práce a pracovních agentur	0,2	37 066
3339 Zprostředkovatelé služeb j.n.	0,3	38 120
3341 Vedoucí v oblasti administrativních agend	0,7	58 285
3342 Odborní administrativní pracovníci v právní oblasti	0,5	35 547
3343 Odborní pracovníci v administrativě a správě organizace	7,5	39 739
3352 Pracovníci veřejné správy v oblasti daní	2,3	42 234
3353 Pracovníci veřejné správy v oblasti sociálních, jiných dávek	1,8	36 275
3354 Pracovníci veřejné správy vydávající různá povolení	0,2	41 752
3355 Policejní inspektoři, komisaři a radové Policie ČR	9,8	56 491
3359 Pracovníci veřejné správy v oblasti státních regulací j.n.	0,5	49 428
3411 Odborní pracovníci v právní obl.,bezpečnosti,příbuz.oborech	0,8	39 224
3412 Odborní pracovníci v sociální oblasti	0,8	42 153
3511 Technici provozu ICT, technici programátoři	0,4	38 863
3513 Technici počítačových sítí a systémů	0,3	43 822
4110 Všeobecní administrativní pracovníci	3,4	38 606
4120 Sekretáři (všeobecní)	0,6	36 751
4131 Pracovníci pro zpracování textů, písaři	0,4	28 386
4132 Pracovníci pro zadávání dat	0,1	32 383
4223 Operátoři telefonních panelů	0,1	27 809
4225 Pracovníci v informačních kancelářích	0,2	34 088
4226 Recepční (kr.recepčních v hotelích, ubytovacích zařízeních)	0,0	29 276
4229 Pracovníci informačních služeb j.n.	0,0	39 157
4311 Úředníci v oblasti účetnictví	0,3	39 671
4312 Úředníci v oblasti statistiky, finančnictví a pojišťovnictví	0,2	38 179
4313 Mzdoví účetní	0,1	40 837
4321 Úředníci ve skladech	0,1	32 952
4323 Pracovníci v dopravě a přepravě	0,2	39 279
4411 Knihovníci	0,9	35 979
4412 Pracovníci poštovního provozu (kromě úředníků na přepážkách)	0,1	32 468
4415 Pracovníci evidence dat a archivů	0,6	32 879
4416 Personální referenti	0,3	44 750
4419 Úředníci j.n.	1,9	41 241

Hrubý měsíční plat podle podskupin zaměstnání CZ-ISCO

Hl. m. Praha

diferenciace hrubého měsíčního platu				hrubý měsíční plat				placená doba
1. decil	1. kvartil	3. kvartil	9. decil	průměr	z toho			
Kč/měs	Kč/měs	Kč/měs	Kč/měs	Kč/měs	odměny	příplatky	náhrady	hod/měs
					%	%	%	
31 991	35 329	45 839	52 420	41 322	8,0	18,0	11,3	174,9
28 431	31 135	38 343	41 959	35 046	12,0	7,8	14,5	174,8
27 548	29 022	43 405	54 359	37 403	7,8	22,1	9,7	173,6
41 233	48 670	78 595	92 484	64 799	15,1	23,8	9,3	194,3
35 297	40 930	60 279	69 405	51 139	13,9	17,9	9,9	184,7
41 950	48 805	67 182	74 337	58 653	12,3	25,2	8,7	177,3
42 619	48 996	62 300	66 748	55 448	5,8	27,8	8,1	170,9
31 975	37 891	47 369	50 712	42 026	12,5	11,0	9,9	175,4
37 457	46 030	58 079	63 421	51 950	15,4	28,8	7,9	177,6
35 840	38 526	50 818	56 990	45 437	15,9	14,9	10,3	182,8
56 312	62 324	80 790	90 328	72 670	18,2	29,7	8,3	185,7
31 743	35 204	47 027	55 087	42 212	11,4	16,0	11,4	175,1
29 932	34 122	41 602	47 228	39 212	14,2	13,0	9,7	176,9
30 301	33 809	43 989	51 590	39 956	9,3	19,0	10,4	175,5
31 721	39 372	75 338	88 691	60 195	13,3	25,3	10,8	174,9
27 938	30 345	41 844	49 510	37 382	9,2	15,4	10,5	175,1
28 426	33 359	47 831	57 604	41 890	10,9	17,2	11,5	174,8
34 349	38 074	47 877	54 836	43 653	10,2	16,8	23,9	174,7
29 136	32 551	40 810	48 420	37 851	11,8	11,3	10,5	176,5
34 687	38 317	46 415	52 472	42 613	11,5	18,1	12,3	174,9
44 560	50 038	64 511	73 832	58 303	5,1	23,0	14,3	169,6
33 672	39 800	58 227	64 064	49 509	9,2	21,8	10,8	175,8
30 754	34 120	47 013	56 464	41 598	9,0	14,9	11,7	176,6
33 698	38 104	47 741	52 403	43 077	13,5	17,3	11,0	175,4
29 215	32 759	48 266	58 420	41 694	9,4	19,6	11,4	174,1
33 492	37 764	51 246	60 293	45 335	11,1	22,1	9,7	176,0
28 529	32 950	46 374	53 654	40 494	9,6	15,5	10,7	175,4
28 304	31 908	41 661	46 413	37 210	11,1	16,5	11,0	175,2
23 553	26 035	30 761	33 043	28 669	9,2	9,3	9,5	174,8
26 973	28 990	41 404	48 801	35 531	10,4	15,1	10,2	175,2
21 966	24 554	34 689	39 237	29 084	8,5	21,5	9,8	175,5
26 104	28 431	37 489	41 568	34 038	7,5	19,4	10,9	176,3
21 232	22 796	32 030	37 834	28 754	8,2	16,6	10,3	173,6
29 493	31 766	43 793	52 686	39 663	14,0	16,2	10,4	175,9
30 896	35 159	45 777	52 836	41 402	10,6	16,9	11,3	174,9
27 630	31 470	49 252	59 462	41 590	8,6	16,0	11,6	174,9
31 966	35 012	50 184	56 190	43 949	11,3	16,8	11,1	175,7
26 888	28 936	37 281	39 560	33 292	9,4	16,4	10,7	176,2
32 567	35 710	44 958	52 302	41 247	4,7	24,1	11,0	176,9
28 087	31 659	40 992	47 947	37 642	11,1	10,2	12,1	176,2
23 463	28 014	39 625	43 911	33 689	13,2	14,9	11,5	174,8
26 285	29 039	37 754	44 886	34 307	8,7	12,6	11,2	174,9
33 599	39 166	52 115	60 037	47 475	14,5	18,6	10,4	176,0
31 890	35 767	50 261	57 977	43 977	10,5	17,1	11,0	175,4

Hrubý měsíční plat podle podskupin zaměstnání CZ-ISCO

podskupina zaměstnání / kategorie zaměstnání CZ-ISCO	Hl. m. Praha	
	počet zaměstnanců přepočtený podle placených měsíců	hrubý měsíční plat
	tis. osob	medián Kč/měs
5120 Kuchaři (kromě šéfkuchařů), pomocní kuchaři	2,4	25 525
5151 Vedoucí provozu stravovacích, ubytovacích a dalších zařízení	0,7	32 455
5153 Správci objektů	0,9	27 398
5164 Chovatelé, ošetřovatelé zvířat v zařiz.pro chov,příbuz.prac.	0,2	34 019
5230 Pokladníci a prodavači vstupenek a jízdenek	0,2	32 719
5312 Asistenti pedagogů	1,2	30 447
5321 Ošetřovatelé a prac. sociálních služeb v obl. pobytové péče	1,0	42 395
5322 Ošetřovatelé a prac.soc.služeb v obl.ambul. služeb,dom. péče	0,2	33 539
5329 Pracovníci osobní péče ve zdravotní a sociální oblasti j.n.	2,6	39 385
5411 Příslušníci HZS ČR,hasiči ostatních jednotek požární ochrany	0,8	51 285
5412 Policisté	1,6	51 882
5414 Pracovníci ostrahy a bezpečnostních agentur	0,5	24 559
6113 Zahradníci a pěstitelé v zahradnických školkách	0,2	30 541
6210 Kvalifikovaní pracovníci v lesnictví a příbuzných oblastech	0,1	34 628
7112 Zedníci, kamnáři, dlaždiči a montéři suchých staveb	0,0	31 261
7119 Ostatní řemeslníci, kvalifikovaní prac.hl. stavební výroby	0,3	27 781
7126 Instalatéři,potrubaři,stavební zámečníci a stavební klempíři	0,1	33 032
7131 Malíři (vč.stavebních lakýrníků a natěračů), tapetáři	0,0	29 146
7222 Nástrojáři a příbuzní pracovníci	0,2	32 209
7231 Mechanici a opraváři motorových vozidel	0,1	31 134
7411 Stavební a provozní elektrikáři	0,1	40 365
7412 Elektromechanici	0,1	31 958
7421 Mechanici a opraváři elektronických přístrojů	0,0	38 590
7531 Krejčí, kožešníci a kloboučníci	0,1	28 754
7533 Švadleny, šičky, vyšíváči a pracovníci v příbuzných oborech	0,0	27 183
8157 Obsluha strojů v prádelnách a čistírnách	0,1	29 570
8182 Obsluha parních turbín, kotlů a příbuzných zařízení	0,2	32 129
8189 Obsluha stacionárních strojů a zařízení j.n.	0,0	32 892
8322 Řidiči osobních a malých dodávkových automobilů, taxikáři	0,7	37 864
8332 Řidiči nákladních automobilů, tahačů a speciálních vozidel	0,2	34 056
8344 Obsluha vysokozdvížných a jiných vozíků a skladníci	0,1	27 197
9112 Uklízeči a pomocníci v hotelích,admin.,průmysl.a j.objektech	2,6	21 227
9333 Pomocní manipulační pracovníci (kromě výroby)	0,2	28 928
9412 Pomocníci v kuchyni	0,2	23 066
9613 Uklízeči veřejných prostranství,čističi kanalizací	0,1	27 956
9622 Pomocní pracovníci údržby budov a souvisejících prostor	0,1	26 025

Hrubý měsíční plat podle podskupin zaměstnání CZ-ISCO

Hl. m. Praha

diferenciace hrubého měsíčního platu				hrubý měsíční plat				placená doba
1. decil	1. kvartil	3. kvartil	9. decil	průměr	z toho			
Kč/měs	Kč/měs	Kč/měs	Kč/měs	Kč/měs	odměny	příplatky	náhrady	hod/měs
					%	%	%	
21 381	23 087	29 344	34 170	26 841	12,0	9,2	12,0	175,1
21 457	25 732	38 343	43 339	32 646	11,9	12,9	11,1	175,0
22 208	24 441	32 749	38 512	29 193	14,2	9,6	10,5	175,2
24 412	28 845	37 850	43 406	34 360	5,7	25,4	11,0	173,8
25 808	28 799	37 245	42 015	33 262	9,1	14,7	18,1	174,8
25 949	28 204	33 087	35 827	30 822	11,8	2,8	17,0	175,4
32 836	36 753	47 190	51 514	42 225	16,0	21,2	9,7	173,6
30 365	32 194	35 580	38 252	34 165	15,8	11,2	11,0	176,8
29 015	33 409	45 524	52 172	40 633	16,8	21,2	8,5	178,8
40 363	45 373	57 649	66 423	52 429	8,8	22,5	13,3	166,9
44 791	47 957	56 465	61 605	52 728	4,4	31,9	9,9	169,6
19 139	21 217	30 535	36 217	26 359	8,0	18,4	11,6	178,2
24 128	27 604	33 771	38 704	31 305	8,9	17,1	11,4	178,3
27 177	30 253	38 825	44 341	34 947	3,3	24,1	11,2	179,9
26 225	27 645	33 377	40 083	31 623	6,9	16,3	10,6	178,1
22 825	25 393	32 045	36 906	29 149	8,6	13,5	12,4	177,1
26 636	28 791	38 038	45 109	34 587	8,0	19,0	10,4	181,0
23 295	26 128	33 507	35 277	29 565	6,0	16,7	9,7	180,1
26 340	28 777	36 104	42 528	33 262	9,2	18,0	10,5	177,2
27 278	28 531	33 845	40 027	32 588	7,3	17,0	11,9	177,2
29 761	33 209	45 591	51 364	40 709	8,6	27,7	9,0	183,3
25 625	28 956	39 125	43 030	33 902	6,7	17,0	11,4	178,0
34 316	36 701	42 590	45 306	39 816	7,7	19,6	10,1	182,7
24 192	27 180	30 715	32 155	28 906	5,4	9,6	10,7	175,0
23 622	26 162	28 686	31 166	27 759	12,3	9,2	10,5	176,9
24 426	27 298	33 019	37 243	30 499	18,1	16,8	10,5	174,9
24 716	27 372	37 995	43 888	33 394	4,4	24,4	9,0	177,2
25 278	29 737	39 063	49 999	34 662	4,8	24,6	10,4	179,8
26 648	30 306	44 543	49 436	38 301	11,8	21,1	9,9	187,5
28 915	31 303	37 342	40 688	34 661	7,5	21,7	9,7	184,6
22 217	23 681	30 704	34 788	27 871	8,0	13,9	11,8	176,1
18 065	19 305	24 122	28 977	22 601	12,1	8,7	10,6	176,3
22 506	26 088	32 577	34 972	29 179	11,5	17,2	9,7	180,2
19 902	21 341	24 811	27 737	23 713	12,5	8,1	12,2	175,5
18 370	24 049	31 204	34 720	27 546	8,2	28,4	10,3	175,8
21 542	23 223	31 870	40 376	28 467	10,9	12,7	10,8	175,5

Základní informace o měsíční odpracované a neodpracované době

Hl. m. Praha

Průměrná měsíční odpracovaná doba 141,1 hod/měs

z toho přesčas 3,0 hod/měs

Diferenciace

1. decil - 10 % měsíčních odpracovaných dob menších než 120,0 hod/měs

1. kvartil - 25 % měsíčních odpracovaných dob menších než 134,0 hod/měs

Medián - 50 % měsíčních odpracovaných dob menších než 144,5 hod/měs

3. kvartil - 25 % měsíčních odpracovaných dob větších než 150,7 hod/měs

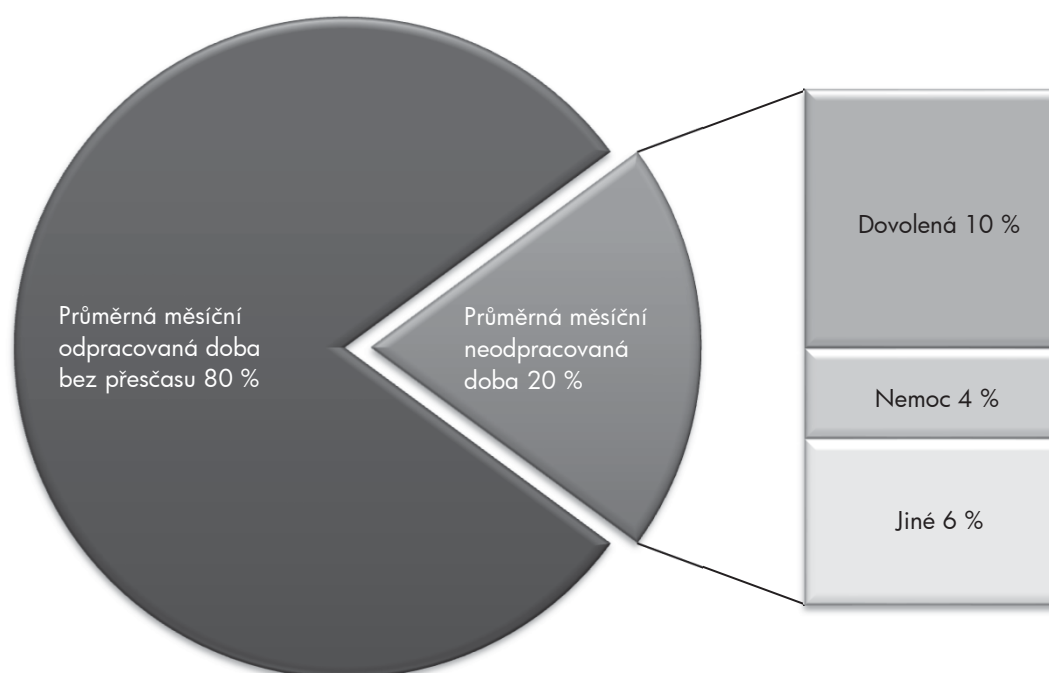
9. decil - 10 % měsíčních odpracovaných dob větších než 157,7 hod/měs

Průměrná měsíční neodpracovaná doba 34,9 hod/měs

z toho dovolená 17,5 hod/měs

z toho nemoc 6,1 hod/měs

Struktura fondu pracovní doby



**Měsíční odpracovaná a neodpracovaná doba
podle podskupin zaměstnání CZ-ISCO**

							Hl. m. Praha	
podskupina zaměstnání/ kategorie zaměstnání CZ-ISCO	počet zaměstnanců přečtený podle evid. měsíců	odpracovaná doba		neodpracovaná doba				
		celkem	z toho přesčas	celkem	z toho			
					hod/měs	hod/měs	hod/měs	dovolená
tis. osob	hod/měs	hod/měs	hod/měs					
0110 Generálové a důstojníci v ozbrojených silách	1,8	134,0	0,8	44,5	19,6	3,8		
0310 Ostatní zaměstnanci v ozbrojených silách	1,5	135,6	2,9	46,7	19,8	4,1		
1112 Nejvyšší státní úředníci	0,9	141,6	0,2	33,3	15,9	2,7		
1120 Nejvyšší představitelé společností (kromě polit.,zájm.org.)	0,1	149,1	0,4	25,6	16,3	1,0		
1211 Řídící pracovníci v oblasti financí (kr.fin.,pojišť.slужeb)	0,4	146,8	0,2	28,1	15,5	2,8		
1212 Řídící pracovníci v oblasti lidských zdrojů	0,1	146,3	0,7	29,0	15,6	4,0		
1219 Ostatní řídicí pracovníci správy podniku a pod. činností	0,7	145,9	0,6	29,5	16,2	3,0		
1221 Řídící pracovníci v obchodu, marketingu a v příb. oblastech	0,1	144,1	0,3	31,1	15,9	4,4		
1223 Řídící pracovníci v oblasti výzkumu a vývoje	0,2	145,9	0,0	28,5	16,2	2,3		
1311 Řídící pracovníci v zemědělství, lesnictví a příb. oborech	0,3	147,9	0,5	27,2	15,9	1,8		
1324 Řídící pracovníci v dopravě, logistice a příbuzných oborech	0,1	151,0	0,6	24,6	14,5	1,6		
1330 Řídící pracovníci v oblasti ICT	0,2	146,1	0,9	29,7	15,9	4,2		
1341 Řídící pracovníci v oblasti péče o děti	0,4	136,4	0,0	38,2	26,9	1,8		
1342 Řídící pracovníci v oblasti zdravotnictví	0,4	153,9	6,4	26,9	15,6	3,1		
1343 Řídící pracovníci v oblasti péče o seniory	0,1	146,2	0,9	29,3	16,3	3,3		
1344 Řídící pracovníci v sociální oblasti (kromě péče o seniory)	0,2	143,7	0,3	31,4	15,9	7,6		
1345 Řídící pracovníci v oblasti vzdělávání	1,0	140,7	0,2	34,4	24,1	1,0		
1349 Řídící pracovníci knihoven, muzeí, práva a bezpečnosti	0,8	141,8	1,5	28,1	16,8	1,6		
1431 Řídící pracovníci kultury, vydavatelství, sportu, zábavy	0,1	146,1	0,7	30,4	16,4	1,8		
2131 Biologové, botanici, zoologové a příbuzní specialisté	0,5	146,8	4,3	32,3	17,3	4,1		
2132 Specialisté v zemědělství, lesnictví, rybářství a vod.hosp.	0,4	142,1	0,2	33,3	16,9	4,2		
2133 Specialisté ochrany životního prostředí (kr.přům.ekologie)	0,7	144,1	0,1	30,8	15,5	3,5		
2141 Specialisté v oblasti průmysl.inženýrství a příbuz.oblastech	0,6	143,9	0,6	32,1	16,3	4,2		
2211 Praktičtí lékaři	0,3	161,8	12,7	25,9	15,1	5,2		
2212 Lékaři specialisté	3,4	171,0	23,8	28,6	15,9	4,4		
2221 Všeobecné sestry se specializací	3,7	150,0	9,9	29,1	15,4	6,9		
2320 Učitelé odb.předmětů, prakt.vyučování, odb.výcviku, lektori	1,3	134,4	0,1	41,6	26,4	3,5		
2330 Učitelé SŠ (kr.odborných předmětů), konzervatořích, 2.st.ZŠ	5,1	134,9	0,2	40,7	26,3	2,7		
2341 Učitelé na 1. stupni ZŠ	2,9	134,6	0,1	40,4	26,0	3,2		
2342 Učitelé v oblasti předškolní výchovy	2,8	128,3	0,0	46,7	26,7	7,4		
2354 Lektori a učitelé hudby na ostatních školách	0,2	134,7	0,0	41,2	26,7	2,1		
2355 Lektori a učitelé umění na ostatních školách	0,2	133,9	0,0	42,2	26,6	2,0		
2359 Specialisté,odborní pracovníci v obl.výchovy,vzdělávání j.n.	2,0	132,7	0,2	42,6	25,3	4,6		
2411 Specialisté v oblasti účetnictví	1,1	143,1	0,2	32,3	15,9	4,9		
2422 Specialisté v oblasti strategie a politiky organizací	7,5	141,5	0,4	34,3	15,9	4,7		
2522 Systémoví administrátoři, správci počítačových sítí	0,8	145,4	1,1	30,4	16,0	4,4		
2612 Soudci a příbuzní pracovníci	0,6	146,4	0,1	28,5	15,3	5,5		
2619 Specialisté v oblasti práva a příbuzných oblastech j.n.	1,8	140,8	0,1	34,5	16,0	5,9		
2621 Specialisté archiváři,kurátoři a správci památkových objektů	0,7	143,7	0,0	31,3	16,7	4,7		
2634 Psychologové	0,3	138,8	0,4	36,6	21,7	4,8		
2635 Specialisté v sociální oblasti	0,5	140,8	0,6	33,4	16,2	6,2		
2652 Hudebníci, zpěváci a skladatelé	0,7	149,0	0,0	25,9	17,4	2,8		
3112 Stavební technici	0,6	141,8	0,4	33,1	16,0	6,6		
3118 Technici kartografové,zeměměřiči,pracovníci v příbuz.oborech	0,3	129,0	0,0	45,8	15,7	14,3		

**Měsíční odpracovaná a neodpracovaná doba
podle podskupin zaměstnání CZ-ISCO**

podskupina zaměstnání/ kategorie zaměstnání CZ-ISCO	počet zaměstnanců přečtený podle evid. měsíců	odpracovaná doba		neodpracovaná doba		
		celkem	z toho přesčas	celkem	z toho	
					dovolená	nemoc
		tis. osob	hod/měs	hod/měs	hod/měs	
3119 Technici v ostatních průmyslových oborech	0,9	147,0	4,4	26,5	15,2	6,9
3211 Technici a asistenti pro obsluhu lékařských zařízení	0,4	160,5	19,7	32,8	18,0	6,3
3212 Odborní laboranti, laboratorní asistenti v obl.zdravotnictví	0,9	151,8	10,8	32,5	17,8	5,6
3221 Všeobecné sestry bez specializace	4,5	146,6	8,9	30,1	14,9	8,9
3222 Porodní asistentky bez specializace	0,2	144,3	6,9	26,4	14,4	8,3
3255 Odborní pracovníci v oblasti rehabilitace	0,3	138,5	1,3	36,8	16,1	9,4
3256 Praktické sestry	0,7	148,0	11,2	28,8	13,8	9,4
3257 Asistenti ochrany veřejného zdraví	0,1	145,4	7,6	36,9	15,2	8,2
3258 Zdravotničtí záchranáři	0,5	155,0	19,7	29,6	15,6	7,8
3313 Odborní pracovníci účetnictví, ekonomiky, personalistiky	3,0	142,3	0,3	32,9	15,6	5,3
3333 Odborní pracovníci úřadů práce a pracovních agentur	0,2	140,9	1,8	35,9	14,8	11,7
3339 Zprostředkovatelé služeb j.n.	0,3	144,6	0,6	30,8	15,5	5,4
3341 Vedoucí v oblasti administrativních agend	0,7	144,3	0,1	30,6	15,8	4,9
3342 Odborní administrativní pracovníci v právní oblasti	0,5	142,3	0,1	32,7	15,9	7,2
3343 Odborní pracovníci v administrativě a správě organizace	7,8	141,5	0,4	33,3	15,9	5,9
3352 Pracovníci veřejné správy v oblasti daní	2,4	115,4	0,0	59,4	17,0	8,4
3353 Pracovníci veřejné správy v oblasti sociálních, jiných dávek	2,0	136,2	0,7	40,2	16,0	15,4
3354 Pracovníci veřejné správy vydávající různá povolení	0,2	138,2	0,1	36,7	16,3	7,5
3355 Policejní inspektori, komisaři a radové Policie ČR	10,2	139,0	5,4	30,4	16,3	6,7
3359 Pracovníci veřejné správy v oblasti státních regulací j.n.	0,5	142,9	0,5	32,9	15,9	5,6
3411 Odborní pracovníci v právní obl.,bezpečnosti,příbuz.oborech	0,9	140,7	1,7	36,2	16,2	8,7
3412 Odborní pracovníci v sociální oblasti	0,8	140,4	1,5	34,9	16,2	7,6
3511 Technici provozu ICT, technici programátoři	0,4	142,1	0,7	32,0	16,2	4,9
3513 Technici počítačových sítí a systémů	0,3	146,7	1,6	29,2	15,8	4,1
4110 Všeobecní administrativní pracovníci	3,6	142,2	0,6	33,2	15,7	6,5
4120 Sekretáři (všeobecní)	0,6	142,1	0,2	33,1	15,2	6,2
4131 Pracovníci pro zpracování textů, písaři	0,4	138,9	0,1	36,0	15,2	13,4
4132 Pracovníci pro zadávání dat	0,1	141,9	1,3	33,1	15,4	8,8
4223 Operátoři telefonních panelů	0,1	144,0	4,9	31,2	14,2	8,8
4225 Pracovníci v informačních kancelářích	0,2	143,4	5,7	32,5	15,9	6,7
4311 Úředníci v oblasti účetnictví	0,4	143,0	0,1	32,0	16,1	5,1
4312 Úředníci v oblasti statistiky, finančnictví a pojišťovnictví	0,2	137,2	0,2	37,7	15,8	10,9
4313 Mzdoví účetní	0,1	143,9	0,9	31,8	15,5	4,1
4321 Úředníci ve skladech	0,1	140,9	1,3	35,4	16,2	8,5
4323 Pracovníci v dopravě a přepravě	0,3	146,4	5,3	30,3	16,0	5,7
4411 Knihovníci	0,9	141,2	0,2	35,1	11,8	6,0
4412 Pracovníci poštovního provozu (kromě úředníků na přepážkách)	0,1	140,6	0,2	34,2	16,3	7,3
4415 Pracovníci evidence dat a archivů	0,6	138,5	0,2	36,4	16,1	9,8
4416 Personální referenti	0,3	144,7	1,1	31,3	15,3	5,7
4419 Úředníci j.n.	2,0	141,6	0,2	33,7	15,9	6,4
5120 Kuchaři (kromě šéfkuchařů), pomocní kuchaři	2,6	135,7	0,6	39,4	16,3	9,1
5151 Vedoucí provozu stravovacích, ubytovacích a dalších zařízení	0,8	141,8	0,5	33,2	16,3	5,9
5153 Správci objektů	0,9	143,8	0,5	31,5	16,8	5,0
5164 Chovatelé, ošetřovatelé zvířat v zaříz.pro chov,příbuz.prac.	0,2	141,4	1,9	32,5	16,0	6,5

Hl. m. Praha

**Měsíční odpracovaná a neodpracovaná doba
podle podskupin zaměstnání CZ-ISCO**

							Hl. m. Praha	
podskupina zaměstnání/ kategorie zaměstnání CZ-ISCO	počet zaměstnanců přepočtený podle evid. měsíců	odpracovaná doba		neodpracovaná doba				
		celkem	z toho přesčas	celkem	z toho			
					hod/měs	hod/měs	hod/měs	dovolená
tis. osob	hod/měs	hod/měs	hod/měs					
5230 Pokladníci a prodavači vstupenek a jízdenek	0,2	130,6	0,7	44,1	16,0	5,2		
5312 Asistenti pedagogů	1,3	127,0	0,0	48,5	25,9	6,7		
5321 Ošetrovatelé a prac. sociálních služeb v obl. pobytové péče	1,0	139,9	4,8	33,2	15,0	11,9		
5322 Ošetrovatelé a prac.soc.služeb v obl.ambul. služeb,dom. péče	0,2	137,6	2,1	39,1	16,8	13,3		
5329 Pracovníci osobní péče ve zdravotní a sociální oblasti j.n.	2,8	145,5	9,3	32,6	15,0	11,3		
5411 Příslušníci HZS ČR,hasiči ostatních jednotek požární ochrany	0,8	128,0	3,0	38,9	18,6	5,2		
5412 Policisté	1,8	133,8	2,5	35,7	15,7	10,7		
5414 Pracovníci ostrahy a bezpečnostních agentur	0,6	144,2	6,5	33,7	15,7	6,5		
6113 Zahradníci a pěstitelé v zahradnických školkách	0,2	142,1	3,1	36,0	16,9	9,5		
6210 Kvalifikovaní pracovníci v lesnictví a příbuzných oblastech	0,1	142,2	4,9	37,4	16,9	7,5		
7119 Ostatní řemeslníci, kvalifikovaní prac.hl. stavební výroby	0,3	140,1	2,2	36,9	16,7	7,6		
7126 Instalatéři,potrubaři,stavební zámečníci a stavební klempíři	0,1	146,0	6,6	34,6	16,0	9,4		
7222 Nástrojář a příbuzní pracovníci	0,2	142,1	3,0	35,0	15,9	9,8		
7231 Mechanici a opraváři motorových vozidel	0,1	142,7	2,7	34,4	17,0	6,4		
7411 Stavební a provozní elektrikáři	0,1	153,9	11,2	28,9	14,9	7,1		
7412 Elektromechanici	0,1	145,3	3,7	32,8	16,6	5,4		
7531 Krejčí, kožešníci a kloboučníci	0,1	142,0	0,3	33,0	16,8	6,8		
8157 Obsluha strojů v prádelnách a čistírnách	0,1	143,6	0,8	31,2	16,3	6,5		
8182 Obsluha parních turbín, kotlů a příbuzných zařízení	0,2	151,4	7,5	25,6	14,1	4,1		
8322 Řidiči osobních a malých dodávkových automobilů, taxikáři	0,7	155,8	13,9	31,1	15,8	6,1		
8332 Řidiči nákladních automobilů, tahačů a speciálních vozidel	0,2	150,5	9,5	33,5	15,9	10,1		
8344 Obsluha vysokozdvížných a jiných vozíků a skladníci	0,1	142,5	1,8	33,5	16,4	6,7		
9112 Uklízeči a pomocníci v hotelích,admin.,průmysl.a j.objektech	2,8	141,1	1,8	35,2	16,0	8,7		
9333 Pomocní manipulační pracovníci (kromě výroby)	0,2	147,3	6,0	32,5	15,9	7,6		
9412 Pomocníci v kuchyni	0,2	135,6	0,6	39,9	15,1	9,6		
9613 Uklízeči veřejných prostranství,čističi kanalizací	0,1	143,8	0,9	32,0	15,7	7,2		
9622 Pomocní pracovníci údržby budov a souvisejících prostor	0,1	139,6	1,0	35,9	16,3	9,2		

Základní informace o hodinovém výděлку

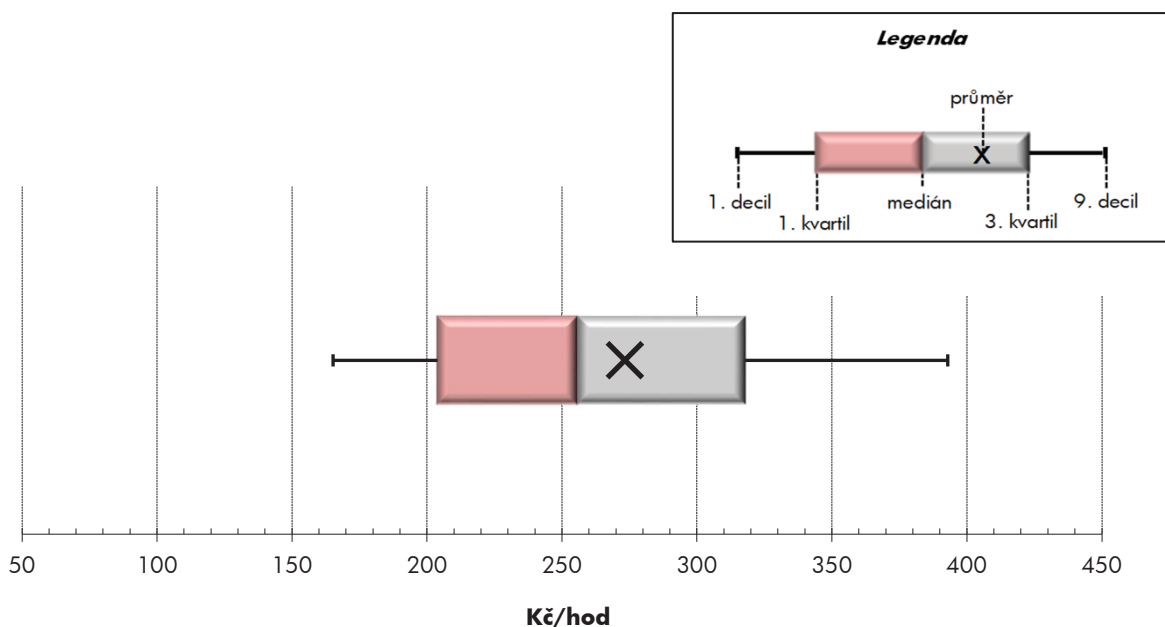
Hl. m. Praha

Medián hodinového výděлку	255,9 Kč/hod
Index mediánu hodinového výděлку vůči 4. čtvrtletí 2019	106,5 %

Diferenciace

1. decil - 10 % hodinových výdělků menších než	165,2 Kč/hod
1. kvartil - 25 % hodinových výdělků menších než	203,8 Kč/hod
Medián - 50 % hodinových výdělků menších než	255,9 Kč/hod
3. kvartil - 25 % hodinových výdělků větších než	317,8 Kč/hod
9. decil - 10 % hodinových výdělků větších než	392,8 Kč/hod

Průměr hodinového výděлку	273,3 Kč/hod
--	---------------------



Hodinový výdělek se zjišťuje jako průměrný hodinový výdělek definovaný v § 351 až § 362 zákona č. 262/2006 Sb., zákoníku práce, ve znění pozdějších předpisů.

Hodinový výdělek podle pohlaví a věku

Hl. m. Praha

pohlaví/ věková skupina	počet zaměstnanců přepočtený podle placených měsíců	medián hodinového výdělku	diferenciace hodinového výdělku		průměr hodinového výdělku
			1. decil	9. decil	
	tis. osob	Kč/hod	Kč/hod	Kč/hod	Kč/hod
CELKEM - platová sféra	138,1	255,9	165,2	392,8	273,3
do 20 let	0,1	164,7	111,5	236,6	172,4
20 - 29 let	14,1	222,6	155,2	309,9	229,9
30 - 39 let	27,2	258,7	171,5	373,4	269,7
40 - 49 let	40,7	265,8	170,1	403,6	282,3
50 - 59 let	35,6	260,9	166,6	411,0	281,1
60 a více let	20,3	255,5	159,2	413,3	277,0
MUŽI	51,9	271,5	175,6	424,0	292,1
do 20 let	0,0	155,1	84,8	232,9	158,1
20 - 29 let	5,2	224,5	156,7	310,9	231,6
30 - 39 let	12,5	270,7	183,8	392,9	283,9
40 - 49 let	15,2	292,5	189,1	448,5	311,3
50 - 59 let	11,2	281,3	177,7	452,7	306,1
60 a více let	7,8	261,0	163,0	442,8	288,3
ŽENY	86,2	246,4	159,8	374,7	262,0
do 20 let	0,1	171,5	124,0	236,6	179,0
20 - 29 let	8,9	221,2	153,2	309,5	229,0
30 - 39 let	14,7	246,3	163,0	359,6	257,7
40 - 49 let	25,5	249,4	161,7	376,9	265,0
50 - 59 let	24,4	252,0	161,6	390,5	269,6
60 a více let	12,5	251,7	155,9	394,5	270,0

Hodinový výdělek podle podskupin zaměstnání CZ-ISCO

podskupina zaměstnání/ zaměstnání CZ-ISCO	počet zaměstnanců přepočtený podle placených měsíců	medián hodinového výdělku	diferenciace hodinového výdělku		průměr hodinového výdělku
			1. decil	9. decil	
			Kč/hod	Kč/hod	
			tis. osob	Kč/hod	
Hl. m. Praha					
0110 Generálové a důstojníci v ozbrojených silách	1,7	326,0	259,0	411,3	336,5
0310 Ostatní zaměstnanci v ozbrojených silách	1,5	245,2	215,5	272,9	242,3
1112 Nejvyšší státní úředníci	0,9	468,5	256,3	864,1	519,2
1120 Nejvyšší představitelé společností (kromě polit.,záj.m.org.)	0,1	571,1	372,0	852,6	592,1
1211 Řídící pracovníci v oblasti financí (kr.fin.,pojišť.sluzeb)	0,4	412,6	274,0	715,1	457,3
1212 Řídící pracovníci v oblasti lidských zdrojů	0,1	421,7	275,3	712,6	472,4
1219 Ostatní řídicí pracovníci správy podniku a pod. činnosti	0,7	421,5	290,6	643,9	442,5
1221 Řídící pracovníci v obchodu, marketingu a v příb. oblastech	0,1	373,4	264,7	547,4	398,6
1223 Řídící pracovníci v oblasti výzkumu a vývoje	0,2	359,0	217,4	636,5	400,5
1311 Řídící pracovníci v zemědělství, lesnictví a příb. oborech	0,3	441,4	264,8	660,8	457,9
1324 Řídící pracovníci v dopravě, logistice a příbuzných oborech	0,1	453,9	282,9	753,2	504,6
1330 Řídící pracovníci v oblasti ICT	0,2	366,4	256,2	575,4	397,6
1341 Řídící pracovníci v oblasti péče o děti	0,4	367,2	252,4	493,7	372,6
1342 Řídící pracovníci v oblasti zdravotnictví	0,3	458,3	322,6	848,3	521,6
1343 Řídící pracovníci v oblasti péče o seniory	0,1	351,6	242,3	608,8	373,8
1344 Řídící pracovníci v sociální oblasti (kromě péče o seniory)	0,2	295,7	196,6	506,4	331,2
1345 Řídící pracovníci v oblasti vzdělávání	1,0	451,8	297,9	647,9	468,2
1349 Řídící pracovníci knihoven, muzeí, práva a bezpečnosti	0,8	423,0	336,0	612,4	450,7
1412 Řídící pracovníci v oblasti stravovacích služeb	0,0	266,2	171,4	378,3	279,7
1431 Řídící pracovníci kultury, vydavatelství, sportu, zábavy	0,1	334,7	210,7	532,1	350,9
1439 Řídící pracovníci v ost.sluzbách (CK, nemovitosti a jiné)	0,0	358,6	230,0	533,7	379,9
2131 Biologové, botanici, zoologové a příbuzní specialisté	0,5	257,0	180,6	367,8	269,5
2132 Specialisté v zemědělství, lesnictví, rybářství a vod.hosp.	0,4	246,1	176,4	333,3	254,2
2133 Specialisté ochrany životního prostředí (kr.prům.ekologie)	0,7	269,5	196,6	350,8	271,4
2141 Specialisté v oblasti průmysl.inženýrství a příbuz.oblastech	0,5	290,6	207,3	388,1	296,4
2211 Praktičtí lékaři	0,4	361,6	229,5	527,1	377,1
2212 Lékaři specialisté	4,1	381,9	252,4	606,9	415,1
2221 Všeobecné sestry se specializací	3,8	318,4	227,9	414,9	324,5
2320 Učitelé odb.předmětů, prakt.vyučování, odb.výcviku, lektori	1,5	292,4	219,8	421,2	309,1
2330 Učitelé SŠ (kr.odborných předmětů), konzervatořích, 2.st.ZŠ	6,0	298,8	219,6	411,8	310,2
2341 Učitelé na 1. stupni ZŠ	3,0	291,4	208,8	375,4	293,7
2342 Učitelé v oblasti předškolní výchovy	2,8	248,3	184,7	319,1	253,1
2354 Lektori a učitelé hudby na ostatních školách	0,4	275,0	206,8	366,9	282,1
2355 Lektori a učitelé umění na ostatních školách	0,4	281,8	220,5	357,6	289,9
2359 Specialisté,odborní pracovníci v obl.výchovy,vzdělávání j.n.	2,5	230,3	179,7	313,7	241,7
2411 Specialisté v oblasti účetnictví	1,1	278,3	211,7	388,9	293,5
2422 Specialisté v oblasti strategie a politiky organizací	7,5	294,4	204,1	444,2	313,2
2522 Systémoví administrátoři, správci počítačových sítí	0,8	245,7	194,9	343,4	261,2
2612 Soudci a příbuzní pracovníci	0,6	219,5	186,4	263,7	224,0
2619 Specialisté v oblasti práva a příbuzných oblastech j.n.	1,8	285,9	200,5	421,1	300,9
2621 Specialisté archiváři,kurátoři a správci památkových objektů	0,8	212,8	168,7	299,3	226,2
2634 Psychologové	0,5	254,4	191,6	341,8	265,9
2635 Specialisté v sociální oblasti	0,5	233,6	175,1	328,9	244,2
2652 Hudebníci, zpěváci a skladatelé	0,8	266,8	231,3	370,5	287,7

Hodinový výdělek podle podskupin zaměstnání CZ-ISCO

podskupina zaměstnání/ zaměstnání CZ-ISCO	počet zaměstnanců přepočtený podle placených měsíců	medián hodinového výdělku	diferenciace hodinového výdělku		průměr hodinového výdělku
			1. decil	9. decil	
			Kč/hod	Kč/hod	
			tis. osob	Kč/hod	
Hl. m. Praha					
3112 Stavební technici	0,6	228,7	185,5	300,2	237,2
3118 Technici kartografové, zeměměřiči, pracovníci v příbuz. oborech	0,3	214,7	168,8	288,8	223,5
3119 Technici v ostatních průmyslových oborech	0,8	192,0	162,1	308,6	219,0
3211 Technici a asistenti pro obsluhu lékařských zařízení	0,4	267,8	198,1	389,5	282,1
3212 Odborní laboranti, laboratorní asistenti v obl. zdravotnictví	0,9	220,2	170,6	320,1	234,3
3221 Všeobecné sestry bez specializace	4,5	300,1	207,9	402,1	305,1
3222 Porodní asistentky bez specializace	0,1	275,6	201,4	340,1	278,0
3255 Odborní pracovníci v oblasti rehabilitace	0,3	219,7	164,4	288,9	223,8
3256 Praktické sestry	0,7	259,6	194,2	368,3	272,7
3257 Asistenti ochrany veřejného zdraví	0,1	242,2	182,7	299,4	239,6
3258 Zdravotničtí záchranáři	0,5	351,5	262,0	445,6	354,4
3313 Odborní pracovníci účetnictví, ekonomiky, personalistiky	3,0	228,8	178,9	328,8	246,0
3333 Odborní pracovníci úřadů práce a pracovních agentur	0,2	216,2	159,8	283,8	221,4
3339 Zprostředkovatelé služeb j.n.	0,3	218,2	174,5	302,7	232,8
3341 Vedoucí v oblasti administrativních agend	0,7	327,7	185,9	508,9	342,5
3342 Odborní administrativní pracovníci v právní oblasti	0,5	198,9	160,1	292,6	215,3
3343 Odborní pracovníci v administrativě a správě organizace	7,9	227,3	161,1	329,7	240,1
3352 Pracovníci veřejné správy v oblasti daní	2,3	250,3	200,6	321,4	257,4
3353 Pracovníci veřejné správy v oblasti sociálních, jiných dávek	1,8	190,8	124,6	256,9	192,8
3354 Pracovníci veřejné správy vydávající různá povolení	0,2	244,6	203,7	299,2	249,9
3355 Policejní inspektoři, komisaři a radové Policie ČR	9,8	304,1	246,6	394,2	314,7
3359 Pracovníci veřejné správy v oblasti státních regulací j.n.	0,5	249,5	171,0	333,5	254,7
3411 Odborní pracovníci v právní obl., bezpečnosti, příbuz. oborech	0,8	220,8	178,8	303,9	232,2
3412 Odborní pracovníci v sociální oblasti	0,8	232,0	178,7	298,9	237,4
3511 Technici provozu ICT, technici programátoři	0,4	217,1	167,9	321,3	234,0
3513 Technici počítačových sítí a systémů	0,3	243,0	182,2	331,3	254,4
4110 Všeobecní administrativní pracovníci	3,8	219,3	161,1	298,7	228,1
4120 Sekretáři (všeobecní)	0,6	211,3	163,7	274,9	216,8
4131 Pracovníci pro zpracování textů, písaři	0,5	162,3	133,7	197,6	165,4
4132 Pracovníci pro zadávání dat	0,1	180,0	144,3	262,3	197,1
4223 Operátoři telefonních panelů	0,1	143,4	115,5	193,4	150,1
4225 Pracovníci v informačních kancelářích	0,2	209,5	142,1	254,9	207,8
4226 Recepční (kr. recepčních v hotelích, ubytovacích zařízeních)	0,0	147,7	104,9	232,3	160,8
4229 Pracovníci informačních služeb j.n.	0,1	209,7	174,6	280,6	215,3
4311 Úředníci v oblasti účetnictví	0,4	229,7	174,8	314,5	240,6
4312 Úředníci v oblasti statistiky, finančnictví a pojišťovnictví	0,2	220,7	141,9	332,7	228,7
4313 Mzdoví účetní	0,1	229,8	186,0	333,0	254,9
4321 Úředníci ve skladech	0,1	178,9	144,1	237,1	184,7
4323 Pracovníci v dopravě a přepravě	0,3	249,7	190,5	292,3	247,5
4411 Knihovníci	1,0	201,4	156,0	282,8	213,8
4412 Pracovníci poštovního provozu (kromě úředníků na přepážkách)	0,1	199,7	133,9	253,4	196,4
4415 Pracovníci evidence dat a archivů	0,6	183,5	134,0	259,9	190,4
4416 Personální referenti	0,3	256,7	187,6	355,1	270,9
4419 Úředníci j.n.	2,0	235,5	177,6	331,2	248,5

Hodinový výdělek podle podskupin zaměstnání CZ-ISCO

podskupina zaměstnání/ zaměstnání CZ-ISCO	počet zaměstnanců přepočtený podle placených měsíců	medián hodinového výdělku	diferenciace hodinového výdělku		průměr hodinového výdělku
			1. decil	9. decil	
			Kč/hod	Kč/hod	
			tis. osob	Kč/hod	
Hl. m. Praha					
5120 Kuchaři (kromě šéfkuchařů), pomocní kuchaři	2,6	167,6	125,6	225,0	173,7
5151 Vedoucí provozu stravovacích, ubytovacích a dalších zařízení	0,9	194,9	127,8	302,7	210,3
5153 Správci objektů	1,0	175,7	123,2	261,9	185,9
5164 Chovatelé, ošetrovatelé zvířat v zařiz.pro chov,příbuz.prac.	0,2	183,2	138,2	223,0	185,4
5230 Pokladníci a prodavači vstupenek a jízdenek	0,2	190,9	148,2	373,0	246,4
5312 Asistenti pedagogů	2,0	198,4	144,7	268,5	204,2
5321 Ošetrovatelé a prac. sociálních služeb v obl. pobytové péče	1,1	237,8	177,5	289,3	237,7
5322 Ošetrovatelé a prac.soc.služeb v obl.ambul. služeb,dom. péče	0,2	191,3	163,0	248,1	200,2
5329 Pracovníci osobní péče ve zdravotní a sociální oblasti j.n.	2,5	192,2	139,2	319,0	207,3
5411 Příslušníci HZS ČR,hasiči ostatních jednotek požární ochrany	0,8	278,2	219,6	352,3	284,9
5412 Policisté	1,6	264,6	214,1	322,3	265,8
5414 Pracovníci ostražky a bezpečnostních agentur	0,7	155,3	107,3	221,7	165,6
6113 Zahradníci a pěstitelé v zahradnických školkách	0,2	176,6	138,2	218,9	178,3
6210 Kvalifikovaní pracovníci v lesnictví a příbuzných oblastech	0,1	188,5	154,2	221,4	192,0
7112 Zedníci, kamnáři, dlaždiči a montéři suchých staveb	0,0	168,3	146,7	233,7	179,5
7119 Ostatní řemeslníci, kvalifikovaní prac.hl. stavební výroby	0,3	182,2	131,6	233,9	182,4
7126 Instalatéři,potrubaři,stavební zámečníci a stavební klempíři	0,1	184,0	149,1	249,8	192,0
7131 Malíři (vč.stavebních lakýrníků a natěračů), tapetáři	0,0	150,6	128,9	179,9	155,4
7222 Nástrojaři a příbuzní pracovníci	0,2	174,4	142,6	234,1	182,1
7231 Mechanici a opraváři motorových vozidel	0,1	174,1	154,6	208,2	180,7
7411 Stavební a provozní elektrikáři	0,1	189,7	158,2	242,6	199,2
7412 Elektromechanici	0,1	187,0	144,3	274,8	193,8
7421 Mechanici a opraváři elektronických přístrojů	0,0	241,5	168,2	281,8	232,8
7531 Krejčí, kožešníci a kloboučníci	0,1	181,1	138,1	220,1	182,0
7533 Švadleny, šičky, vyšivači a pracovníci v příbuzných oborech	0,1	178,6	138,0	222,1	185,1
8157 Obsluha strojů v prádelnách a čistírnách	0,1	170,3	129,5	259,7	181,8
8182 Obsluha parních turbín, kotlů a příbuzných zařízení	0,2	169,7	107,7	242,8	176,5
8189 Obsluha stacionárních strojů a zařízení j.n.	0,0	178,8	142,8	237,5	182,3
8322 Řidiči osobních a malých dodávkových automobilů, taxikáři	0,7	191,6	146,9	249,0	197,8
8332 Řidiči nákladních automobilů, tahačů a speciálních vozidel	0,2	178,8	153,6	249,1	191,3
8344 Obsluha vysokozdvíhových a jiných vozíků a skladníci	0,1	159,6	130,6	204,6	164,4
9112 Uklízeči a pomocníci v hotelích,admin.,průmysl.a j.objektech	3,4	132,0	100,5	191,0	140,9
9333 Pomocní manipulační pracovníci (kromě výroby)	0,2	157,6	125,6	191,4	158,5
9412 Pomocníci v kuchyni	0,2	143,9	114,1	186,9	149,2
9613 Uklízeči veřejných prostranství,čističi kanalizací	0,1	150,7	109,5	204,1	157,3
9622 Pomocní pracovníci údržby budov a souvisejících prostor	0,1	148,6	121,3	225,3	165,2



Dodatek

Technický popis šetření

Dodatek - Technický popis šetření

Technický popis šetření přibližuje metodické postupy používané při zpracování platové sféry Regionální statistiky ceny práce (RSCP-PLS). Popis je rozdělen do čtyř kapitol: koncepce šetření, vstupní údaje, nejdůležitější sledované ukazatele a definice vybraných pojmů.

1. Koncepce šetření

Kapitola popisuje základní soubor šetření a strukturu statistického souboru platové sféry RSCP-PLS.

1.1. Základní soubor

Základním souborem RSCP-PLS je soubor ekonomických subjektů, definovaný z účelovém registrem organizací RARIS informačního prezentačního systému ÚFIS spravovaným Ministerstvem financí. ÚFIS obsahuje informace z účetního a finančního výkaznictví organizačních složek státu, kapitol státního rozpočtu, státních příspěvkových organizací, státních fondů, územních samosprávných celků a jimi zřizovaných příspěvkových organizací v ČR (viz <http://wwwinfo.mfcr.cz/ufis/>). Ekonomické subjekty, které přísluší do platové sféry, odměňují platem podle § 109, odst. 3 zákona č. 262/2006 Sb., zákoníku práce, ve znění pozdějších předpisů. Statistické šetření RSCP pro platovou sféru využívá dat Informačního systému o platech, provozovaného Ministerstvem financí (viz www.mfcr.cz/isp).

1.2. Struktura souboru RSCP-PLS

Statistické šetření RSCP-PLS vychází v roce 2020 ze statistického souboru 13 448 ekonomických subjektů, které reprezentují 728 tisíc zaměstnanců (viz tabulka 1).

Soubor RSCP-PLS			
	RSCP-PLS Celkem	z toho RSCP-PLS – Hl. m. Praha	
		se sídlem v kraji	se sídlem mimo kraj
Počet ekonomických subjektů	13 448	954	13
Počet zaměstnanců	728 tis.	144 tis.	1 tis.

Tabulka 1

Z hlediska odvětvové skladby představují platovou sféru RSCP-PLS zejména tři odvětví národního hospodářství – odvětví veřejné správy, odvětví vzdělávání a odvětví zdravotní a sociální péče. Strukturu výběrového souboru RSCP-PLS z odvětvového hlediska ukazuje ve sledovaném kraji v roce 2020 tabulka 2.

Odvětvová skladba výběrového souboru RSCP-PLS – Hl. m. Praha			
Kód CZ-NACE	Sekce	Počet ES	
		se sídlem v kraji	se sídlem mimo kraj
A	Zemědělství, lesnictví a rybářství	1	
B	Těžba a dobývání		
C	Zpracovatelský průmysl		
D	Výroba a rozvod elektřiny, plynu, tepla		
E	Zásobování vodou, činnosti související s odpady	1	
F	Stavebnictví		
G	Obchod, opravy motorových vozidel		
H	Doprava a skladování	7	
I	Ubytování, stravování a pohostinství	15	
J	Informační a komunikační činnosti		
K	Peněžnictví a pojišťovnictví		
L	Činnosti v oblasti nemovitostí	2	1
M	Profesní, vědecké a technické činnosti	15	
N	Administrativní a podpůrné činnosti	3	
O	Veřejná správa, obrana, sociální zabezpečení	158	6
P	Vzdělávání	626	3
Q	Zdravotní a sociální péče	68	1
R	Kulturní, zábavní a rekreační činnosti	57	2
S	Ostatní činnosti	1	

Tabulka 2

2. Vstupní údaje

Kapitola popisuje specifika sběru dat pro šetření RSCP-PLS, nejdůležitější vstupní údaje, kvalitu údajů a používané klasifikace a číselníky.

2.1. Sběr dat

Vlastní sběr dat pro RSCP-PLS zabezpečuje Informační systém o platech. RSCP-PLS přebírá kompletní soubor platové sféry a provádí na něm specifické kontroly.

2.2. Nejdůležitější vstupní údaje

Šetření RSCP-PLS monitoruje s roční periodicitou úroveň a strukturu hrubého měsíčního platu, pracovní doby a hodinového výdělku zaměstnanců v platové sféře příslušného kraje. Nejdůležitější třídění podle osobních i podnikových charakteristik jsou obsažena v této publikaci a patří mezi ně pohlaví, věk, vzdělání a zaměstnání podle klasifikace CZ-ISCO.

Hrubý měsíční plat je součtem platu za práci, náhrad platu a odměn za pracovní pohotovost, které jsou přímo sbíranými položkami. Plat je definován v § 109, odst. 3 zákona č. 262/2006 Sb., zákoníku práce, ve znění pozdějších předpisů. Šetření RSCP-PLS sleduje i strukturu hrubého měsíčního platu, tj. odměny, příplatky a náhrady. Hrubý měsíční plat a jeho složky se vztahují k celému sledovanému období, které zahrnuje dobu od počátku roku do konce čtvrtletí, za které se šetření provádí.

Šetření RSCP-NS dále sleduje pracovní dobu zaměstnanců. Vstupní věta o zaměstnanci obsahuje odpracovanou dobu od počátku roku a z ní počet přesčasových hodin. Odpracovaná doba u zaměstnanců odměňovaných měsíčním platem nezahrnuje dobu svátků v jinak pracovních dnech. Věta dále obsahuje celkovou neodpracovanou dobu od počátku roku, z ní počet hodin nemoci a dovolené.

Hodinový výdělek je údaj zjišťovaný z průměrných hodinových výdělků definovaných v §§ 351-362 zákona č. 262/2006 Sb., zákoníku práce, ve znění pozdějších předpisů. Obvykle se jedná o podíl platu za práci a odpracované doby za poslední čtvrtletí sledovaného období. Hodinový výdělek je krátkodobým indikátorem výdělkové úrovně.

2.3. Kvalita údajů

Zjišťované charakteristiky podléhají nevýběrovým chybám, neboť se nejedná o výběrové šetření. Nevýběrové chyby bývají způsobeny především špatnou kvalitou dat (neúplné a chybné údaje) předávaných respondenty do Informačního systému o platu. Při zpracovávání údajů je jejich vliv snižován několikastupňovými kontrolními mechanismy a častými kontakty zpracovatele šetření s respondenty.

2.4. Klasifikace a číselníky

RSCP-PLS používá standardní statistické klasifikace a číselníky (podrobněji popsané na www.czso.cz). Použití platných statistických klasifikací závazné jak pro orgán vykonávající státní statistickou službu, tak pro zpravodajské jednotky, které poskytují údaje pro statistické zjišťování. RSCP-PLS používá následující klasifikace a číselníky:

CZ-ISCO

Klasifikace zaměstnání; vydáno sdělením ČSÚ č. 206/2010 Sb. ze dne 16. června 2010 o zavedení Klasifikace zaměstnání CZ-ISCO.

CZ-ICSE	Klasifikace postavení v zaměstnání; vydáno sdělením ČSÚ č. 494/2003 Sb. ze dne 18. prosince 2003 o vydání Klasifikace postavení v zaměstnání.
KKOV	Klasifikace kmenových oborů vzdělání; od 1. ledna 2009 převzalo MŠMT gesci za Klasifikaci kmenových oborů vzdělání (KKOV) jako resortní klasifikaci.
LAU 1	Číselník okresů; od 1. ledna 2008 je systém statistické klasifikace územních struktur v České republice rozdělen, v souladu se systémem Eurostatu, na dvě části: klasifikace CZ-NUTS a systém LAU (Local Administrative Units). Z hlediska statistiky mají LAU závazný charakter. Jednotky LAU 1 (dřívější NUTS 4) jsou v ČR tvořeny okresy. Územní jednotky na úrovni LAU 1 přebírají kódy od dřívějších jednotek NUTS 4. Proti NUTS 4 jsou v LAU 1 následující změny: <ul style="list-style-type: none"> - do kódů LAU 1 okresů krajů Vysočina a Jihomoravského se promítá změna kódů NUTS 3 těchto krajů, - Praha se na úrovni LAU 1 nečlení.
CZ-NACE	Klasifikace ekonomických činností (CZ-NACE); vydáno sdělením ČSÚ č. 244/2007 Sb. ze dne 18. září 2007 o zavedení Klasifikace ekonomických činností.
CZ-GEONOM	Klasifikace zemí; vydáno sdělením ČSÚ č. 487/2003 Sb. ze dne 18. prosince 2003 o vydání Klasifikace zemí. Poslední aktualizace byla provedena k 15. prosinci 2008 sdělením ČSÚ č. 429/2008 Sb. ze dne 26. listopadu 2008 o aktualizaci Klasifikace zemí a o ukončení zveřejňování aktualizací.

3. Nejdůležitější sledované ukazatele

Kapitola popisuje nejdůležitější sledované ukazatele, algoritmy jejich výpočtu a kritéria pro zahrnutí zaměstnanců do dalších výpočtů.

3.1. Hrubý měsíční plat (sestavy PLS-Mx)

Hrubý měsíční plat je v RSCP-PLS definován jako součet platu za práci, náhrad platu a odměny za pracovní pohotovost za sledované období. **Hrubý měsíční plat** za pracovní poměr zaměstnance se vypočte podle vzorce:

$$\text{HMP} = \frac{\text{PLAT} + \text{NAHRADY} + \text{POHOTOV}}{\text{MESPLAC}_{\text{prep}}}$$

kde:

HMP je hrubý měsíční plat zaměstnance,

PLAT	je plat za práci zaměstnance v kumulaci za sledované období (vstupní položka věty o zaměstnanci),
NAHRADY	jsou náhrady platu zaměstnance v kumulaci za sledované období (vstupní položka věty o zaměstnanci),
POHOTOV	je odměna za pracovní pohotovost zaměstnance v kumulaci za sledované období (vstupní položka věty o zaměstnanci),
MESPLAC_prep	je počet přepočtených placených měsíců zaměstnance, tj. počet měsíců, které zaměstnanec odpracoval, nebo za které pobíral náhrady platu (kromě náhrady za dobu dočasně pracovní neschopnosti).

Počet přepočtených placených měsíců MESPLAC_prep je roven počtu kalendářních měsíců (6 při 1. pololetí, 12 při celém roku) v případě, že zaměstnanec s plným pracovním úvazkem po celé sledované období pracoval, nebo pobíral náhrady platu (s výjimkou náhrady za dobu dočasně pracovní neschopnosti). Pokud byl zaměstnanec v evidenčním stavu kratší dobu než sledované období, bude jeho počet placených měsíců zkrácen poměrem počtu pracovních dnů v evidenčním stavu a ve sledovaném období. Měl-li zaměstnanec sjednán kratší pracovní úvazek, bude jeho počet placených měsíců zkrácen poměrem kratšího a plného úvazku. Podobně se počet placených měsíců zkrátí, pokud zaměstnanec měl tzv. neplacenou absenci (např. neplacené volno, nemoc, ošetřování člena rodiny).

Při výpočtu charakteristik hrubého měsíčního platu (např. medián, průměr) za určitou skupinu zaměstnanců vstupuje každý zaměstnanec do výpočtu s váhou odpovídající počtu jeho placených měsíců za sledované období (tzv. váha placené doby). Tedy zaměstnanec, který byl zaměstnán jen část období (nebo měl kratší úvazek, nebo byl nemocný) má menší vliv na výslednou charakteristiku. Vážený způsob výpočtu umožňuje korektní srovnání platové úrovně jednotlivých zaměstnání a srovnávání v čase.

Počet zaměstnanců přepočtený podle placených měsíců je vypočten jako podíl součtu přepočtených placených měsíců za určitou skupinu zaměstnanců a počtu kalendářních měsíců ve sledovaném období (6 při 1. pololetí, 12 při celém roku).

Měsíční placená doba vyjadřuje počet placených hodin – součet hodin odpracovaných a hodin s náhradou platu (vyjma náhrady za dobu dočasně pracovní neschopnosti) za plně placený měsíc. Výpočet je konzistentní s výpočtem hrubého měsíčního platu.

Kritéria pro zahrnutí zaměstnance do výpočtů výše uvedených ukazatelů jsou následující:

- přepočtený počet placených měsíců zaměstnance je alespoň jeden měsíc,
- stanovená týdenní pracovní doba na dané pracovní místo je alespoň 30 hodin (dle doporučení Eurostatu).

Počet zaměstnanců a hrubá měsíční mzda/plat podle RSCP jsou rozdílné od údajů **mzdové statistiky ČSÚ**. Prvním důvodem rozdílu je jiný způsob přepočtu zaměstnanců v RSCP. Počet zaměstnanců přepočtený podle placených měsíců (RSCP) na rozdíl od přepočteného počtu zaměstnanců uveřejňovaného ve mzdových šetřeních ČSÚ neobsahuje zaměstnance po dobu jejich neplacené absence (např. neplacené volno, nemoc, ošetřování člena rodiny), tj. po dobu, kdy zaměstnanci nedostávají náhrady, které jsou součástí hrubé mzdy. Menší počet zaměstnanců v RSCP pak znamená vyšší průměrnou hrubou měsíční mzdu/plat z šetření RSCP než u ČSÚ. Druhým důvodem rozdílu je skutečnost, že jsou z výpočtu vyloučeni zaměstnanci, kteří nesplňují výše uvedená kritéria pro zahrnutí zaměstnance do výpočtů. Koncept výpočtu hrubé měsíční mzdy/platu podle RSCP, který se používá mj. ve výdělkových šetřeních Eurostatu (viz šetření Structure of Earnings Survey), umožňuje provádět přesnější srovnání mezd/platů jednotlivých skupin zaměstnanců (a zejména jednotlivých zaměstnání) bez ovlivnění neplacenou absencí.

3.2. Měsíční odpracovaná a neodpracovaná doba (sestavy MZS-Tx)

Měsíční odpracovaná doba zaměstnance se vypočte podle vzorce:

$$\text{ODPRACD}_{\text{mes}} = \frac{\text{ODPRACD}}{\text{MESEVID}_{\text{prep}}}$$

kde :

ODPRACD_{mes} je měsíční odpracovaná doba zaměstnance,

ODPRACD je odpracovaná doba zaměstnance v kumulaci za sledované období (vstupní položka věty o zaměstnanci),

MESEVID_{prep} je počet přepočtených evidenčních měsíců zaměstnance, tj. počet měsíců, odpovídajících délce pracovního úvazku a délce pracovního poměru ve sledovaném období.

Počet přepočtených evidenčních měsíců MESEVID_{prep} je roven počtu kalendářních měsíců v případě, že zaměstnanec s plným pracovním úvazkem byl po celé sledované období v pracovním poměru a nebyl na mateřské či rodičovské dovolené. Pokud byl zaměstnanec v evidenčním stavu kratší dobu než sledované období, bude jeho počet evidenčních měsíců zkrácen poměrem počtu pracovních dnů v evidenčním stavu a ve sledovaném období. Měl-li zaměstnanec sjednán kratší pracovní úvazek, bude jeho počet evidenčních měsíců zkrácen poměrem kratšího a plného úvazku.

Průměrná měsíční odpracovaná doba za určitou skupinu zaměstnanců je vypočtena jako vážená charakteristika, v níž má měsíční odpracovaná doba každého zaměstnance váhu odpovídající počtu jeho evidenčních měsíců ve sledovaném období (tzv. váha evidenční doby). Tedy zaměstnanec, který byl zaměstnán jen po část období (nebo měl kratší úvazek) má menší vliv na výsledný

průměr. Vážený způsob výpočtu umožňuje korektní srovnání průměrné odpracované doby podle jednotlivých zaměstnání a v jednotlivých letech.

Obdobně jako odpracovaná doba se počítají měsíční neodpracovaná doba a průměrné měsíční údaje o přesčasu, dovolené a nemoci.

Počet zaměstnanců přepočtený podle evidenčních měsíců je vypočten jako podíl součtu přepočtených evidenčních měsíců za určitou skupinu zaměstnanců a počtu kalendářních měsíců ve sledovaném období (6 při 1. pololetí, 12 při celém roku).

Kritéria pro zahrnutí zaměstnance do výpočtů výše uvedených ukazatelů jsou stejná jako u platových sestav:

- přepočtený počet placených měsíců zaměstnance je alespoň jeden měsíc,
- stanovená týdenní pracovní doba na dané pracovní místo je alespoň 30 hodin (dle doporučení Eurostatu).

3.3. Hodinový výdělek (sestavy MZS-Vx)

Hodinový výdělek je přímo zjišťovaná veličina. Do výpočtu charakteristik hodinového výdělku jsou zařazeni zaměstnanci, kteří byli v evidenčním stavu v posledním dnu sledovaného období.

4. Definice vybraných pojmů

Ekonomický subjekt	Ekonomický subjekt je právnický subjekt nebo fyzická osoba s postavením podnikatele, zapsaná do registru ekonomických subjektů ČSÚ. Každému ekonomickému subjektu se přiděluje identifikační číslo (IČO).
Organizační jednotka	Z hlediska výdělkové statistiky RSCP se dělí ekonomické subjekty na organizační jednotky podle okresu, ve kterém jednotky působí. Organizační jednotku tvoří všechny útvary ekonomického subjektu, které působí ve stejném okrese.
Zpravodajská jednotka	Zpravodajskou jednotkou je právnická osoba, organizační složka státu nebo fyzická osoba, od nichž se požaduje poskytnutí údajů ve statistickém zjišťování podle zákona č. 89/1995 Sb., o státní statistické službě ve znění pozdějších předpisů.
Sledované období	Sledované období je období od začátku roku do konce čtvrtletí, ve kterém se statistické zjišťování provádí.
Mzdová sféra	Do mzdové sféry patří subjekty, které odměňují mzdou podle § 109, odst. 2 zákona č. 262/2006 Sb., zákoníku práce, ve znění pozdějších předpisů.
Platová sféra	Do platové sféry patří subjekty, které odměňují platem podle § 109, odst. 3 zákona č. 262/2006 Sb., zákoníku práce, ve znění pozdějších předpisů.
Soubor RSCP-PLS	Souborem RSCP platové sféry je soubor ekonomických subjektů definovaný v ÚFIS registrem organizací RARIS (viz http://www.info.mfcr.cz/ufis/).