



REGIONÁLNÍ STATISTIKA CENY PRÁCE

rok **2020**

Mzdová sféra

Hl. m. Praha

Výsledky ke dni 24. 3. 2021

WWW.ISPV.CZ

Copyright - MPSV ČR

Publikace ani její část nesmí být kopírována, rozšiřována a zařazována do informačních systémů v jakékoliv formě (elektronické, mechanické, optické, magnetické aj.) bez písemného souhlasu

Ministerstva práce a sociálních věcí

Zpracovatel: TREXIMA, spol. s r.o., třída Tomáše Bati 299, Louky, 763 02 Zlín

Obsah:

Úvod	7
Výsledková část - mzdová sféra	
Základní metodické přístupy	11
Popis publikovaných tabulek	12
Hrubá měsíční mzda	
MZS-M0 Základní informace o hrubé měsíční mzdě	13
MZS-M1 Hrubá měsíční mzda podle pohlaví a věku	14
MZS-M2 Hrubá měsíční mzda podle vzdělání.....	14
MZS-M7 Hrubá měsíční mzda podle hlavních tříd a tříd zaměstnání CZ-ISCO.....	16
MZS-M8 Hrubá měsíční mzda podle podskupin a kategorií zaměstnání CZ-ISCO.....	20
Měsíční odpracovaná a neodpracovaná doba	
MZS-T0 Základní informace o měsíční odpracované a neodpracované době	28
MZS-T8 Měsíční odpracovaná a neodpracovaná doba podle podskupin a kategorií zaměstnání CZ-ISCO	29
Hodinový výdělek	
MZS-V0 Základní informace o hodinovém výdělku	33
MZS-V1 Hodinový výdělek podle pohlaví a věku	34
MZS-V8 Hodinový výdělek podle podskupin a kategorií zaměstnání CZ-ISCO	35

Dodatek - Technický popis šetření

1. Koncepce šetření	41
1.1 Základní soubor	41
1.2 Výběrový design RSCP-MZS	41
1.3 Struktura výběrového souboru RSCP-MZS	42
2. Vstupní údaje	43
2.1 Sběr dat	43
2.2 Nejdůležitější vstupní údaje	44
2.3 Klasifikace a číselníky	45
3. Nejdůležitější sledované ukazatele	46
3.1 Hrubá měsíční mzda	46
3.2 Měsíční odpracovaná a neodpracovaná doba	47
3.3 Hodinový výdělek	48
4. Dupočtové metody a kvalita odhadů	49
4.1 Dupočtové metody	49
4.2 Kvalita statistických odhadů	49
5. Definice vybraných pojmů	50



Úvodní část

Úvod

Regionální statistika ceny práce (RSCP) je systém pravidelného monitorování výdělkové úrovně a pracovní doby zaměstnanců v jednotlivých krajích České republiky formou statistického šetření. Sledovanými ukazateli výdělkové úrovně jsou hrubá měsíční mzda (plat) a hodinový výdělek. Šetření je obsahově harmonizováno se strukturálním šetřením EU „Structure of Earnings Survey“, viz nařízení Komise (ES) č. 1916/2000 ve znění pozdějších předpisů. Gestorem šetření je Ministerstvo práce a sociálních věcí (MPSV). K průběhu šetření a k výstupům se vyjadřuje komise, složená ze zástupců MPSV, Českého statistického úřadu (ČSÚ), Ministerstva financí, České národní banky, Českomoravské konfederace odborových svazů, Svazu průmyslu a dopravy ČR, CERGE-EI, VŠE v Praze a dalších institucí. Zpracovatelem RSCP je TREXIMA, spol. s r.o. (www.trexima.cz).

Šetření RSCP sleduje výdělky ve mzdové i platové sféře. Ve mzdové sféře je zjišťování prováděno pod názvem „Čtvrtletní šetření o průměrném výdělku“ a je zařazeno do programu statistických zjišťování vyhlášených ČSÚ ve sbírce zákonů pro příslušný kalendářní rok (viz příloha č. 2 Vyhlášky č. 293/2019 Sb., kterou se stanoví Program statistických zjišťování na rok 2020) a pro vybrané ekonomické subjekty je povinné. Zdrojem dat pro platovou sféru je Informační systém o platech, který je spravován Ministerstvem financí a je realizován s pololetní periodou.

Publikace RSCP jsou pro jednotlivé kraje vydávány od roku 2011 jednou ročně, a to samostatně za mzdovou a platovou sféru. Publikace RSCP obsahují údaje o mzdách (platech), pracovní době a hodinovém výdělku v podrobných klasifikacích, zejména podle jednotlivých zaměstnání.

Souhrnné výsledky šetření za Českou republiku obsahuje Informační systém o průměrném výdělku (ISPV).

Výsledkové publikace RSCP ve formátu Excel a ve formátu PDF jsou k dispozici na internetových stránkách MPSV (www.mpsv.cz) v sekci *Příjmy a životní úroveň*. Regionální statistika je zveřejňována na stránkách <http://portal.mpsv.cz/> v sekci *Zaměstnanost* v podsekci *Statistiky* pod odkazem *Statistika výdělků*. Všechny výsledkové publikace a aktuální studie a analýzy z oblasti odměňování nabízí portál www.ispv.cz. Ten zároveň slouží jako podpora respondentům RSCP, kteří zde naleznou všechny potřebné informace a podpůrné nástroje pro zasílání dat.

Ministerstvo práce a sociálních věcí děkuje všem respondentům šetření za přípravu vstupních dat pro šetření. Svědomitý přístup respondentů a dodržování termínů pro předání dat umožňují pravidelně uveřejňovat tuto publikaci.



Výsledková část

mzdová sféra

Výsledková část - mzdová sféra

Základní metodické přístupy

Tato publikace přináší charakteristiky hrubé měsíční mzdy, pracovní doby a hodinového výdělku získané za mzdovou sféru v rámci šetření RSCP (RSCP-MZS). V RSCP se zařazují do mzdové sféry ekonomické subjekty, které odměňují mzdou podle § 109 odst. 2 zákona č. 262/2006 Sb., zákoníku práce, ve znění pozdějších předpisů.

Primárním výsledkem RSCP jsou statistiky mzdové úrovně jednotlivých zaměstnání v jednotlivých krajích České republiky (od roku 2011 v klasifikaci CZ-ISCO), dále statistiky mezd a pracovní doby v členění podle charakteristik zaměstnance i zaměstnavatele.

Od roku 2011 charakterizují výsledky RSCP-MZS celou zaměstnaneckou populaci v jednotlivých krajích, neboť jsou nově zahrnuti dříve nesledovaní zaměstnanci z malých podniků s méně než 10 zaměstnanci, a také zaměstnanci neziskových institucí a podnikatelů – fyzických osob. Tato změna znamená zvýšení reprezentativnosti statistických údajů obsažených v publikaci. Při srovnání s předchozí metodikou došlo k poklesu mediánu hrubé měsíční mzdy za celou mzdovou sféru. Pro korektní srovnání vývoje mzdy obsahuje publikace meziroční indexy, které zohledňují údaje za rok 2010 revidované na základě nové metodiky. K výraznějším změnám došlo u třídění podle zaměstnání, kde byla navíc od roku 2011 změněna klasifikace zaměstnání na CZ-ISCO (dříve KZAM-R). Třídění podle zaměstnání nelze kvůli změně klasifikace meziročně srovnávat.

Vedle podnikového výkaznictví ČSÚ je RSCP dalším zdrojem informací o mzdách a platech v České republice. Výkaznictví ČSÚ sbírá údaje o evidenčním počtu zaměstnanců a vyplacených mzdách za ekonomický subjekt a publikuje průměrné mzdy v členění podle podnikových charakteristik. Jeho účelem je makroekonomický pohled na jednotlivá odvětví ekonomiky v rámci dlouhé časové řady. Naproti tomu údaje z RSCP slouží primárně k porovnávání mzdové úrovně jednotlivých skupin zaměstnanců – při znalosti mzdové diferenciaci, mzdových složek, pracovní doby – mezi sebou v podrobné klasifikaci zaměstnání CZ-ISCO a v různých krajích. Navíc umožňuje standardizované srovnání mezi jednotlivými zeměmi EU. Při srovnávání výsledků průměrných mezd ČSÚ a RSCP je třeba vzít v úvahu rozdílnou definici mzdové sféry podle RSCP a podnikatelské sféry podle ČSÚ a rozdílný způsob přepočtu zaměstnanců (na plné úvazky podle ČSÚ a na plnou placenou dobu podle RSCP).

Popis publikovaných tabulek

Tabulky v publikaci jsou rozděleny podle sledovaných ukazatelů do tří základních okruhů. Charakteristiky hrubé měsíční mzdy, struktura mzdy a průměrná placená doba jsou v tabulkách s označením MZS-Mx, charakteristiky měsíční odpracované a neodpracované doby v tabulkách s označením MZS-Tx a charakteristiky hodinového výdělku v tabulkách s označením MZS-Vx.

Tabulky typu Mx obsahují údaj o počtu zaměstnanců přepočteném podle placených měsíců (podrobnější vysvětlení v kapitole 3.1 Technického dodatku), dále nejvýznamnější charakteristiky mzdové diferenciaci (viz tabulka níže), průměrnou mzdu a její složení (podíl odměn, příplatků a náhrad) a odpovídající měsíční placenou dobu.

Tabulky typu Tx obsahují údaj o počtu zaměstnanců přepočteném podle evidenčních měsíců (podrobnější vysvětlení v kapitole 3.2 Technického dodatku), dále průměrnou měsíční pracovní dobu s výší přesčasu a neodpracovanou dobu s dobou dovolené a nemoci.

Tabulky typu Vx obsahují údaj o počtu zaměstnanců přepočteném podle placených měsíců a nejvýznamnější charakteristiky diferenciaci hodinového výdělku.

Statistické charakteristiky používané ve výsledkových tabulkách:

1. decil	První decil je hodnota, pod kterou leží 10 % nejnižších hodnot sledovaného znaku.
1. kvartil	První kvartil je hodnota, pod kterou leží 25 % nejnižších hodnot sledovaného znaku.
Medián	Medián je hodnota uprostřed vzestupně uspořádané řady hodnot sledovaného znaku, polovina hodnot je nižší než medián a druhá polovina je vyšší než medián.
3. kvartil	Třetí kvartil je hodnota, nad kterou leží 25 % nejvyšších hodnot sledovaného znaku.
9. decil	Devátý decil je hodnota, nad kterou leží 10 % nejvyšších hodnot sledovaného znaku.
Průměr	Průměr je počítán jako vážený (případně nevážený) aritmetický průměr sledovaného znaku.

Ostatní symboly používané ve výsledkových tabulkách:

"Neuvedeno"	Symbol "Neuvedeno" označuje kategorii zaměstnanců, u které nebyl uveden kód příslušného třídícího znaku.
"*"	Symbol "*" označuje nezveřejnitelný údaj z důvodu malého (méně než 50 zaměstnanců) či nereprezentativního vzorku zaměstnanců.

Základní informace o hrubé měsíční mzdě

Hl. m. Praha

Medián hrubé měsíční mzdy 37 451 Kč/měs

Index mediánu hrubé měsíční mzdy vůči roku 2019 103,9 %

Diferenciace

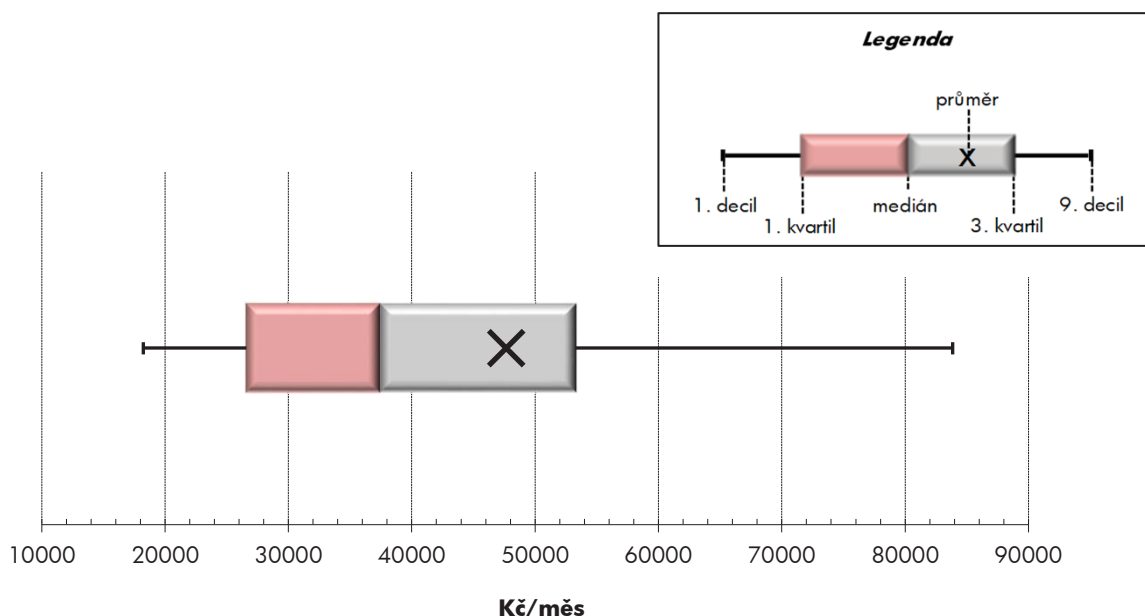
1. decil	- 10 % hrubých měsíčních mezd menších než	18 235 Kč/měs
1. kvartil	- 25 % hrubých měsíčních mezd menších než	26 592 Kč/měs
Medián	- 50 % hrubých měsíčních mezd menších než	37 451 Kč/měs
3. kvartil	- 25 % hrubých měsíčních mezd větších než	53 299 Kč/měs
9. decil	- 10 % hrubých měsíčních mezd větších než	83 845 Kč/měs

Průměr hrubé měsíční mzdy 47 657 Kč/měs

Podíl zaměstnanců s podprůměrnou hrubou měsíční mzdou 68,4 %

Vybrané složky hrubé měsíční mzdy

Odměny	15,5 %
Příplatky	2,3 %
Náhrady	11,6 %

Průměrná placená doba 173,9 hod/měs**Počet zaměstnanců (přepočtený podle placených měsíců) 567,1 tis. osob**

Hrubá měsíční mzda podle pohlaví a věku

		Hl. m. Praha		
pohlaví/ věková skupina	počet zaměstnanců přepočtený podle placených měsíců	hrubá měsíční mzda		
		medián	meziroční index	
		tis. osob	Kč/měs	%
CELKEM - mzdová sféra	567,1	37 451	103,9	
do 20 let	1,2	23 136	101,3	
20 - 29 let	99,4	32 994	102,8	
30 - 39 let	150,6	40 920	102,8	
40 - 49 let	168,9	40 555	103,0	
50 - 59 let	103,7	35 011	102,7	
60 a více let	43,2	35 188	102,3	
MUŽI	320,1	40 885	103,2	
do 20 let	0,6	25 206	103,6	
20 - 29 let	50,6	34 780	103,3	
30 - 39 let	90,7	43 978	102,7	
40 - 49 let	93,3	45 874	102,9	
50 - 59 let	57,6	38 675	102,8	
60 a více let	27,2	38 232	104,2	
ŽENY	247,1	33 910	103,7	
do 20 let	0,6	21 228	99,4	
20 - 29 let	48,8	31 444	103,2	
30 - 39 let	59,9	36 999	103,9	
40 - 49 let	75,6	35 552	104,0	
50 - 59 let	46,1	31 627	103,0	
60 a více let	16,0	30 885	103,3	

Hrubá měsíční mzda podle vzdělání

		Hl. m. Praha		
stupeň dosaženého vzdělání (KKOV)	počet zaměstnanců přepočtený podle placených měsíců	hrubá měsíční mzda		
		medián	meziroční index	
		tis. osob	Kč/měs	%
Základní a nedokončené	A-C	27,0	24 682	109,3
Střední bez maturity	D,E,H,J	100,8	29 024	103,3
Střední s maturitou	K-M	206,7	35 832	103,8
Vyšší odborné a bakalářské	N,P,R	47,2	41 606	102,7
Vysokoškolské	T,V	162,1	53 930	101,5
Neuvedeno		23,3	24 402	100,3
CELKEM - mzdová sféra	567,1	37 451	103,9	

Hrubá měsíční mzda podle pohlaví a věku

Hl. m. Praha

diferenciace hrubé měsíční mzdy				hrubá měsíční mzda				placená doba
1. decil	1. kvartil	3. kvartil	9. decil	průměr	z toho			
Kč/měs	Kč/měs	Kč/měs	Kč/měs	Kč/měs	odměny	příplatky	náhrady	hod/měs
					%	%	%	
18 235	26 592	53 299	83 845	47 657	15,5	2,3	11,6	173,9
15 099	18 142	28 320	34 250	23 890	7,4	4,8	13,2	172,0
18 353	25 872	41 616	53 029	35 591	11,5	2,2	12,0	173,7
19 173	29 049	59 495	87 946	49 793	14,9	1,9	11,4	173,9
18 621	27 877	63 167	103 024	55 078	16,8	2,2	11,4	173,7
17 429	24 221	50 157	80 169	46 205	16,3	2,8	11,6	174,2
17 983	24 232	49 386	70 050	43 106	16,6	3,3	12,1	174,0
18 310	28 255	60 714	97 007	53 104	16,8	2,5	11,3	174,5
15 120	18 944	29 888	36 333	25 407	8,3	5,1	12,5	173,3
17 830	26 824	44 399	57 863	37 634	12,9	2,6	11,6	174,3
18 894	30 519	66 088	98 231	54 274	15,9	2,1	11,1	174,5
18 975	30 990	74 665	121 527	63 245	18,4	2,4	11,2	174,6
17 827	25 525	56 362	93 495	51 910	17,5	3,1	11,4	174,9
18 124	24 903	52 330	76 752	46 269	17,2	3,4	12,1	174,2
18 176	25 336	46 027	66 674	40 600	13,2	1,9	12,1	173,0
15 099	18 142	25 872	31 203	22 589	6,6	4,6	14,0	170,9
19 862	25 450	39 151	48 216	33 474	9,8	1,8	12,5	173,1
19 968	27 564	50 438	71 811	43 010	13,0	1,4	12,1	172,9
18 010	25 784	50 579	78 042	44 989	14,0	1,8	11,9	172,7
16 969	22 668	43 776	63 849	39 072	14,3	2,3	12,0	173,4
17 864	22 635	44 722	62 946	37 711	15,4	2,9	12,1	173,7

Hrubá měsíční mzda podle vzdělání

Hl. m. Praha

diferenciace hrubé měsíční mzdy				hrubá měsíční mzda				placená doba
1. decil	1. kvartil	3. kvartil	9. decil	průměr	z toho			
Kč/měs	Kč/měs	Kč/měs	Kč/měs	Kč/měs	odměny	příplatky	náhrady	hod/měs
					%	%	%	
14 787	17 344	32 391	41 388	26 858	10,8	5,4	12,8	173,7
16 812	21 120	37 721	45 863	30 653	14,1	5,0	13,3	175,0
19 033	26 924	48 237	66 354	41 476	14,7	2,7	12,0	173,8
25 590	32 548	58 559	87 184	51 812	13,5	1,5	11,3	173,5
27 699	38 477	83 053	126 975	70 704	17,4	1,3	11,0	173,4
14 740	17 676	34 250	52 116	31 411	10,0	1,7	9,4	173,7
18 235	26 592	53 299	83 845	47 657	15,5	2,3	11,6	173,9

Hrubá měsíční mzda podle hlavních tříd a tříd zaměstnání CZ-ISCO

		Hl. m. Praha	
hlavní třída / třída zaměstnání CZ-ISCO		počet zaměstnanců přepočtený podle placených měsíců	hrubá měsíční mzda
		tis. osob	medián Kč/měs
D	Manuální pracovníci	171,7	26 980
T	Nemanuální pracovníci	395,4	43 405
1	Řídící pracovníci	29,4	84 767
11	Nejvyšší představitelé společností	1,6	124 076
12	Řídící prac.správy podniku, obchod., admin. a pod. činností	10,7	97 789
13	Řídící pracovníci výroby, IT, vzdělávání a příbuzných oborů	12,3	85 945
14	Řídící prac.ubyt.,strav.služeb,obchodu,ost.řídící pracovníci	4,8	48 964
2	Specialisté	140,1	55 108
21	Specialisté v oblasti vědy a techniky	27,1	51 532
22	Specialisté v oblasti zdravotnictví	7,2	38 862
23	Specialisté v oblasti výchovy a vzdělávání	14,0	43 919
24	Specialisté v obchodní sféře a veřejné správě	46,2	60 821
25	Specialisté v oblasti ICT	31,1	71 383
26	Specialisté obl. právní, sociální, kulturní a příbuz.oblastí	14,4	38 031
3	Techničtí a odborní pracovníci	146,5	40 462
31	Techničtí a odborní pracovníci v oblasti vědy a techniky	27,7	42 181
32	Odborní pracovníci v oblasti zdravotnictví	9,2	28 437
33	Odborní pracovníci v obchodní sféře a veřejné správě	89,3	40 657
34	Odborní pracovníci v obl.práva,kultury,sportu,příbuz.oborech	3,7	34 517
35	Technici v oblasti ICT	16,6	45 869
4	Úředníci	65,3	31 927
41	Všeobecní admin.pracovníci,sekretáři,pracovníci zadávání dat	24,3	29 816
42	Pracovníci informačních služeb,na přepážkách,v příb.oborech	16,0	30 445
43	Úředníci pro zpracování číselných údajů a v logistice	20,8	36 494
44	Ostatní úředníci	4,3	30 523
5	Pracovníci ve službách a prodeji	79,6	25 014
51	Pracovníci v oblasti osobních služeb	19,6	20 605
52	Pracovníci v oblasti prodeje	46,0	26 760
53	Pracovníci osob.péče ve vzdělávání,zdravotnictví,příbuz.obl.	3,3	31 180
54	Pracovníci v oblasti ochrany a ostrahy	10,7	20 897

Hrubá měsíční mzda podle hlavních tříd a tříd zaměstnání CZ-ISCO

Hl. m. Praha

diferenciace hrubé měsíční mzdy				hrubá měsíční mzda				placená doba
1. decil	1. kvartil	3. kvartil	9. decil	průměr	z toho			
Kč/měs	Kč/měs	Kč/měs	Kč/měs	Kč/měs	odměny	příplatky	náhrady	hod/měs
					%	%	%	
15 983	19 200	35 551	43 867	28 667	12,5	5,5	13,5	174,8
23 289	31 890	64 072	98 349	55 903	16,1	1,6	11,2	173,5
34 284	50 962	138 752	217 166	114 047	21,6	1,1	10,8	173,5
55 221	63 715	262 653	405 425	195 228	26,0	0,4	9,8	172,7
41 043	59 631	154 883	242 111	128 362	21,4	0,8	10,6	173,3
35 460	54 952	134 372	199 244	108 734	22,0	1,5	10,9	173,4
23 567	32 167	81 148	129 328	68 691	17,1	1,4	12,1	174,7
31 495	39 825	79 866	112 944	66 467	16,0	1,5	11,1	173,7
31 332	39 525	71 172	99 995	60 225	14,6	1,1	11,4	172,6
24 116	32 537	54 436	70 334	46 404	9,6	3,1	10,7	174,1
28 513	34 792	59 026	84 868	51 731	28,5	3,6	14,8	174,6
35 924	44 727	86 810	123 681	74 036	16,9	0,7	11,0	173,5
40 696	51 754	97 598	131 744	81 354	14,3	1,8	10,2	174,8
20 802	28 138	53 251	77 183	46 121	11,2	2,2	11,0	173,3
22 453	30 498	53 027	73 006	45 976	15,3	1,5	10,8	173,4
23 014	32 357	53 733	69 436	45 901	15,8	2,5	11,5	174,0
22 668	25 471	37 432	48 290	33 128	11,2	2,6	10,7	172,7
22 453	31 099	52 951	73 396	46 229	16,2	0,8	10,6	173,2
16 186	25 082	41 936	53 583	36 448	13,0	1,8	13,2	173,1
23 089	34 406	64 166	90 779	54 043	12,3	2,9	10,1	173,9
17 942	25 450	40 489	50 862	34 478	12,0	2,5	12,0	173,0
15 522	20 907	38 684	49 711	32 442	11,2	1,2	10,4	172,9
21 009	25 871	36 763	44 826	32 583	11,6	2,2	15,6	172,7
19 089	28 467	45 734	56 137	38 537	12,9	3,9	11,4	174,1
25 096	27 107	36 664	43 818	33 385	13,0	2,9	11,2	169,0
16 221	18 871	31 630	39 754	26 914	9,0	4,7	15,4	173,0
15 755	17 065	28 318	39 196	24 739	7,2	3,7	18,4	171,8
16 502	21 457	32 207	39 568	28 004	9,4	4,2	15,4	173,3
22 477	25 972	36 027	41 044	31 510	15,1	6,3	12,1	172,3
16 647	18 049	29 179	40 253	24 790	8,1	8,6	10,8	174,6

Hrubá měsíční mzda podle hlavních tříd a tříd zaměstnání CZ-ISCO

		Hl. m. Praha	
hlavní třída / třída zaměstnání CZ-ISCO		počet zaměstnanců přepočtený podle placených měsíců	hrubá měsíční mzda
		tis. osob	medián Kč/měs
6	Kvalifikovaní pracovníci v zemědělství, lesnictví a rybářství	0,7	*
61	Kvalifikovaní pracovníci v zemědělství	0,6	*
62	Kvalifikovaní pracovníci v lesnictví, rybářství a myslivosti	0,0	*
7	Řemeslníci a opraváři	37,8	33 513
71	Řemeslníci, kvalif. pracovníci na stavbách (kromě elektrikářů)	9,3	32 516
72	Kovodělníci, strojírenští dělníci, pracovníci v příb. oborech	14,4	35 827
73	Pracovníci v obl. uměleckých a tradičních řemesel, polygrafie	2,1	27 049
74	Pracovníci v oboru elektroniky a elektrotechniky	8,7	36 251
75	Zpracovatelé potravin, dřeva, textilu, pracovníci příbuz. oborů	3,3	19 944
8	Obsluha strojů a zařízení, montéři	44,7	31 490
81	Obsluha stacionárních strojů a zařízení	6,4	31 129
82	Montážní dělníci výrobků a zařízení	6,1	28 434
83	Řidiči a obsluha pojízdných zařízení	32,2	32 484
9	Pomocní a nekvalifikovaní pracovníci	23,0	18 676
91	Uklízeči a pomocníci	11,5	*
92	Pomocní pracovníci v zemědělství, lesnictví a rybářství	0,0	*
93	Pomocní pracovníci těžby, staveb., výroby, dopravy a příb. ob.	9,1	22 414
94	Pomocní pracovníci při přípravě jídla	0,8	*
96	Pracovníci s odpady a ostatní pomocní pracovníci	1,7	25 363
Neuvedeno			
CELKEM - mzdová sféra		567,1	37 451

Hrubá měsíční mzda podle hlavních tříd a tříd zaměstnání CZ-ISCO

Hl. m. Praha

diferenciace hrubé měsíční mzdy				hrubá měsíční mzda				placená doba
1. decil	1. kvartil	3. kvartil	9. decil	průměr	z toho			
Kč/měs	Kč/měs	Kč/měs	Kč/měs	Kč/měs	odměny	příplatky	náhrady	hod/měs
					%	%	%	
*	*	*	*	*	*	*	*	*
*	*	*	*	*	*	*	*	*
*	*	*	*	*	*	*	*	*
17 589	25 282	40 707	47 949	33 542	15,7	4,3	13,3	175,1
16 889	21 959	38 779	45 217	31 487	19,6	2,9	11,9	177,4
21 639	29 025	42 392	48 559	35 992	13,9	4,8	14,7	174,4
16 589	21 237	34 668	44 028	29 771	11,5	2,9	16,6	172,7
21 822	28 785	43 235	50 293	36 362	17,7	5,4	11,6	175,2
14 628	15 576	29 599	36 565	23 481	8,5	2,5	13,9	173,3
17 996	23 445	40 642	47 876	32 572	15,0	7,6	12,8	177,6
19 320	23 481	38 751	45 608	32 030	13,5	8,8	12,7	171,9
18 267	22 510	35 769	42 218	29 514	15,0	6,7	12,4	173,2
17 859	23 849	41 940	48 869	33 257	15,2	7,5	12,8	179,5
14 635	15 693	25 721	32 835	21 608	10,3	3,9	10,8	174,7
*	*	*	*	*	*	*	*	*
*	*	*	*	*	*	*	*	*
14 749	16 579	30 187	35 817	24 289	11,3	4,5	11,2	174,9
*	*	*	*	*	*	*	*	*
14 318	16 615	31 826	37 736	25 527	17,6	6,8	12,8	171,5
18 235	26 592	53 299	83 845	47 657	15,5	2,3	11,6	173,9

Hrubá měsíční mzda podle podskupin zaměstnání CZ-ISCO

podskupina zaměstnání / kategorie zaměstnání CZ-ISCO	Hl. m. Praha	
	počet zaměstnanců přepočtený podle placených měsíců tis. osob	hrubá měsíční mzda
		medián Kč/měs
1120 Nejvyšší představitelé společností (kromě polit.,zám.org.)	1,3	173 977
1211 Řídící pracovníci v oblasti financí (kr.fin.,pojišť.služeb)	2,5	101 862
1212 Řídící pracovníci v oblasti lidských zdrojů	0,8	107 309
1219 Ostatní řídicí pracovníci správy podniku a pod. činností	1,7	78 553
1221 Řídící pracovníci v obchodu, marketingu a v příb. oblastech	4,4	98 245
1223 Řídící pracovníci v oblasti výzkumu a vývoje	0,8	98 709
1311 Řídící pracovníci v zemědělství, lesnictví a příb. oborech	0,0	89 339
1321 Řídící pracovníci v průmyslové výrobě	1,5	77 453
1323 Řídící pracovníci ve stavebnictví a zeměměřičtví	1,7	76 723
1324 Řídící pracovníci v dopravě, logistice a příbuzných oborech	2,1	74 580
1330 Řídící pracovníci v oblasti ICT	2,7	117 862
1342 Řídící pracovníci v oblasti zdravotnictví	0,2	54 673
1345 Řídící pracovníci v oblasti vzdělávání	0,6	64 479
1346 Řídící pracovníci v oblasti finančních, pojišťovacích služeb	2,2	125 588
1349 Řídící pracovníci knihoven, muzeí, práva a bezpečnosti	0,5	44 319
1412 Řídící pracovníci v oblasti stravovacích služeb	0,5	30 417
1420 Řídící pracovníci v maloobchodě a velkoobchodě	3,0	51 641
1431 Řídící pracovníci kultury, vydavatelství, sportu, zábavy	0,2	70 641
1439 Řídící pracovníci v ost.službách (CK, nemovitosti a jiné)	0,8	45 688
2111 Fyzici a astronomové	1,4	53 121
2113 Chemici (kromě chemického inženýrství)	1,6	40 120
2120 Specialisté matematiky, statistiky a pojistné matematiky	0,6	59 472
2131 Biologové, botanici, zoologové a příbuzní specialisté	3,2	55 025
2141 Specialisté v oblasti průmysl.inženýrství a příbuz.oblastech	5,8	50 671
2142 Stavební inženýři	4,9	46 254
2143 Specialisté v oblasti průmyslové ekologie	0,1	43 303
2144 Strojní inženýři	1,3	52 441
2149 Specialisté v oblasti techniky v ostatních oborech	1,2	55 711
2151 Inženýři elektrotechnici a energetici	2,1	62 124
2153 Inženýři elektronických komunikací (vč. radiokomunikací)	0,9	86 196
2166 Grafici a výtvarníci v multimédiích	0,4	35 169
2211 Praktičtí lékaři	0,4	32 680
2212 Lékaři specialisté	2,3	48 386
2221 Všeobecné sestry se specializací	0,3	42 845
2262 Farmaceuti	1,4	41 331
2310 Učitelé na VŠ a VOŠ	9,1	48 792
2342 Učitelé v oblasti předškolní výchovy	0,8	27 685
2411 Specialisté v oblasti účetnictví	6,0	60 308
2412 Finanční a investiční poradci a příbuzní specialisté	3,3	62 473
2413 Finanční analytici, specialisté v peněžnictví, pojišťovnictví	9,8	56 941
2422 Specialisté v oblasti strategie a politiky organizací	5,4	65 473
2423 Specialisté v oblasti personálního řízení	2,1	55 790
2424 Specialisté v oblasti vzdělávání a rozvoje lidských zdrojů	0,5	51 003
2431 Specialisté v oblasti reklamy a marketingu, průzkumu trhu	7,3	53 979

Hrubá měsíční mzda podle podskupin zaměstnání CZ-ISCO

Hl. m. Praha

diferenciace hrubé měsíční mzdy				hrubá měsíční mzda				placená doba
1. decil	1. kvartil	3. kvartil	9. decil	průměr	z toho			
Kč/měs	Kč/měs	Kč/měs	Kč/měs	Kč/měs	odměny	příplatky	náhrady	hod/měs
					%	%	%	
53 946	87 927	298 594	444 552	220 799	27,4	0,4	9,9	172,5
43 587	68 955	162 265	239 776	135 220	20,0	0,8	10,2	173,7
46 935	73 229	170 960	243 635	136 152	19,1	0,5	10,7	171,8
41 043	48 401	132 263	206 106	108 799	19,1	1,2	10,2	173,2
39 220	57 928	150 984	238 519	124 856	23,5	0,8	10,8	173,3
44 960	64 347	140 872	209 268	121 104	19,6	1,2	11,2	173,9
56 845	68 478	121 802	153 867	97 652	25,5	0,7	11,8	167,4
29 263	44 726	112 792	156 187	90 025	24,6	0,8	10,7	171,5
41 616	55 563	108 549	148 975	88 624	23,4	0,7	10,4	174,7
34 530	47 363	110 714	162 091	90 367	18,7	1,7	13,1	172,3
49 473	75 109	164 224	230 521	135 518	19,8	1,3	9,5	174,2
34 530	38 832	100 112	151 891	76 963	13,4	2,4	10,0	176,3
42 457	51 337	79 983	101 300	70 268	23,7	6,8	14,8	175,5
63 737	85 045	189 794	285 128	156 052	25,8	1,4	11,0	174,0
24 170	33 143	79 457	140 443	72 495	17,9	2,4	10,7	169,6
23 184	24 350	38 730	69 805	38 368	6,1	2,8	16,5	173,6
24 802	34 582	86 774	131 525	69 370	15,7	1,1	11,1	174,8
38 899	45 816	111 205	283 233	112 396	21,5	3,2	13,6	175,1
20 817	34 034	79 653	116 294	65 857	19,9	1,2	11,4	174,8
34 829	43 028	68 123	86 751	57 994	21,7	3,3	10,2	174,0
24 582	30 784	53 168	68 299	44 467	17,4	0,8	9,9	173,4
37 712	45 270	77 313	105 183	69 677	16,1	0,5	10,8	174,1
29 775	37 660	96 417	126 049	71 976	12,7	0,5	10,9	173,3
35 976	42 162	68 046	94 537	60 511	15,3	1,3	13,5	169,5
29 909	36 609	64 905	82 543	52 957	15,6	1,0	10,7	174,6
35 864	38 409	58 754	75 975	51 694	16,1	0,2	12,6	170,4
36 028	40 945	70 250	84 880	58 560	10,4	0,5	12,6	173,2
36 771	44 466	71 082	101 157	64 054	14,3	0,8	10,4	172,7
41 263	51 417	80 434	102 138	68 920	15,0	1,1	11,0	170,4
47 511	59 418	108 430	134 840	88 254	15,3	1,9	9,3	174,6
31 332	31 332	46 130	57 163	41 307	5,5	4,9	12,8	173,0
19 885	19 885	32 680	83 525	38 700	5,6	1,7	10,2	170,0
33 925	37 539	63 810	88 520	55 481	9,3	3,8	10,3	170,5
31 420	35 870	51 066	59 250	44 413	15,7	5,6	10,6	173,3
24 891	34 073	52 260	65 843	44 970	8,2	1,7	11,0	183,6
30 725	37 501	67 760	93 979	57 693	35,6	3,8	14,2	174,5
21 688	23 410	29 405	34 064	27 423	6,1	0,1	14,8	174,2
35 899	45 129	83 201	120 312	71 844	13,5	0,4	10,6	173,1
35 102	45 461	94 018	148 649	82 714	22,7	0,9	10,9	174,7
34 259	41 067	82 169	110 675	67 295	15,4	0,8	10,9	173,7
38 184	47 817	91 112	123 494	76 852	16,6	1,1	10,2	173,4
36 303	44 211	75 913	106 375	66 744	14,2	0,6	11,2	172,6
35 587	41 762	66 750	92 190	62 268	14,9	0,3	12,1	172,9
34 795	41 972	77 898	115 787	67 162	13,2	0,4	11,5	173,0

Hrubá měsíční mzda podle podskupin zaměstnání CZ-ISCO

podskupina zaměstnání / kategorie zaměstnání CZ-ISCO	Hl. m. Praha	
	počet zaměstnanců přepočtený podle placených měsíců	hrubá měsíční mzda
	tis. osob	medián Kč/měs
2432 Specialisté pro styk s veřejností	0,8	58 993
2433 Specialisté prodeje a nákupu produktů a služeb (kromě ICT)	7,4	67 840
2434 Specialisté v oblasti prodeje a nákupu ICT	3,0	74 152
2511 Systémoví analytici	6,3	70 658
2512 Vývojáři softwaru	6,3	83 844
2513 Vývojáři webu a multimédií	0,3	72 700
2514 Programátoři počítačových aplikací specialisté	6,7	66 854
2519 Specialisté v oblasti testování softwaru, příbuzní pracovníci	2,7	68 253
2521 Návrháři a správci databází	0,7	71 021
2522 Systémoví administrátoři, správci počítačových sítí	4,9	59 775
2523 Specialisté v oblasti počítačových sítí (kromě správců)	1,0	71 335
2529 Specialisté v oblasti bezpečnosti dat a příbuzní pracovníci	0,6	73 376
2619 Specialisté v oblasti práva a příbuzných oblastech j.n.	2,4	58 571
2622 Specialisté v knihovnách a v příbuzných oblastech	0,4	33 194
2631 Specialisté v oblasti ekonomie	1,4	61 150
2632 Sociologové, antropologové a specialisté v příbuzných oborech	0,2	42 202
2633 Filozofové, historici a politologové	0,4	40 506
2634 Psychologové	0,2	43 452
2642 Redaktoři, novináři a příbuzní pracovníci	2,8	39 520
2651 Výtvarní umělci	0,1	38 812
3111 Technici v chem. a fyzikálních vědách (kr.chem.inženýrství)	0,7	39 935
3112 Stavební technici	6,4	40 984
3113 Elektrotechnici a technici energetici	3,6	48 262
3114 Technici elektroniky	3,2	42 537
3115 Strojírenští technici	3,6	41 858
3119 Technici v ostatních průmyslových oborech	2,0	38 356
3122 Mistři a příbuzní prac.ve výrobě (kr.hutnictví,slévárství)	2,7	47 832
3123 Mistři a příbuzní pracovníci ve stavebnictví	2,0	42 879
3139 Operátoři velinů j.n.	0,1	39 192
3141 Technici, laboranti v biolog.a příbuz. oborech (kr.zdravot.)	0,8	35 570
3153 Piloti, navigátoři a palubní technici	0,5	80 368
3211 Technici a asistenti pro obsluhu lékařských zařízení	0,1	31 131
3214 Odborní pracovníci v obl. zubní techniky, ortotiky, protetiky	0,9	33 967
3221 Všeobecné sestry bez specializace	4,1	28 512
3256 Praktické sestry	0,2	33 661
3311 Zprostředkovatelé finančních transakcí a finanční makléři	0,5	46 764
3312 Odborní pracovníci v oblasti peněžnictví	3,4	47 042
3313 Odborní pracovníci účetnictví, ekonomiky, personalistiky	18,5	43 036
3314 Odborní pracovníci matematiky, statistiky, pojistné mat.	0,1	55 110
3321 Odborní pracovníci v oblasti pojišťovnictví	2,8	39 721
3322 Obchodní zástupci	20,2	44 551
3323 Nákupčí	3,1	41 975
3331 Odbytoví a přepravní agenti, celní deklaranti	2,6	40 839
3332 Organizátoři konferencí a událostí	1,4	26 390

Hrubá měsíční mzda podle podskupin zaměstnání CZ-ISCO

Hl. m. Praha

diferenciace hrubé měsíční mzdy				hrubá měsíční mzda				placená doba
1. decil	1. kvartil	3. kvartil	9. decil	průměr	z toho			
Kč/měs	Kč/měs	Kč/měs	Kč/měs	Kč/měs	odměny	příplatky	náhrady	hod/měs
					%	%	%	
35 694	46 994	86 561	123 681	72 572	17,7	0,7	12,0	172,5
38 515	47 973	94 453	127 341	79 495	19,8	0,2	11,7	173,2
44 210	58 088	110 373	179 545	98 523	22,7	1,3	10,2	174,7
40 510	51 250	97 054	132 422	82 506	15,5	1,4	10,2	175,0
45 053	62 042	111 692	146 940	93 273	13,8	1,5	10,0	174,3
35 306	48 332	90 232	117 411	73 027	8,9	2,3	10,9	174,0
40 088	50 359	90 728	124 606	77 001	11,6	1,3	10,1	174,7
39 501	49 570	91 734	126 296	78 581	16,9	1,4	10,0	174,7
41 575	55 057	104 193	143 778	83 553	12,9	3,8	9,4	175,1
36 193	45 494	79 333	101 405	65 958	12,9	3,9	10,6	175,0
41 776	55 875	94 701	120 707	79 307	14,9	2,2	9,3	175,2
48 549	59 566	96 301	124 103	82 672	11,3	2,5	10,4	173,4
22 872	30 220	86 066	115 330	68 679	14,6	0,6	11,8	171,2
25 637	28 507	39 743	45 013	35 324	16,8	3,0	10,0	174,5
39 243	49 942	78 559	103 759	70 724	18,5	1,0	10,7	171,5
32 964	34 364	52 443	69 840	47 347	14,9	0,9	9,3	174,9
30 214	35 427	50 599	61 021	44 362	10,1	1,6	9,7	174,6
26 802	32 593	62 756	65 704	45 582	8,9	1,4	10,5	169,2
26 813	32 576	49 659	68 049	45 177	9,1	5,3	12,7	174,7
30 482	35 091	46 884	54 748	40 807	4,6	5,6	11,6	172,2
23 979	32 444	53 378	77 836	47 235	28,1	1,3	9,7	168,1
18 028	29 140	51 494	64 475	42 151	14,8	1,3	10,2	174,5
33 169	39 407	61 747	75 449	52 470	16,1	2,7	12,1	171,5
25 737	31 157	56 299	75 593	47 689	15,9	1,4	9,7	175,4
26 103	35 102	51 822	61 983	44 326	19,1	1,2	14,3	174,2
26 403	32 407	46 828	59 218	41 931	15,6	3,8	11,2	173,4
25 075	36 346	59 093	68 570	48 229	16,7	3,5	12,7	174,1
18 027	22 199	51 179	62 630	40 674	17,5	2,9	9,5	178,5
19 958	36 991	46 091	48 157	37 925	8,5	21,2	10,6	176,5
25 933	29 304	45 381	65 289	41 077	8,1	0,7	11,1	171,4
28 968	52 052	122 426	221 673	100 925	6,8	10,0	14,7	170,3
24 860	27 072	40 093	50 338	34 667	13,4	1,9	11,3	172,7
23 080	25 241	45 276	59 512	38 817	30,1	0,0	9,4	173,4
23 307	25 537	36 692	48 276	32 654	8,4	4,0	10,2	171,9
24 898	30 043	36 053	41 630	33 736	10,2	5,9	10,9	173,4
31 354	36 946	63 799	110 960	62 108	16,6	0,4	11,2	174,4
32 563	38 313	61 223	86 633	55 654	18,4	0,8	11,1	174,9
24 565	33 720	53 581	72 005	47 650	11,6	0,8	10,5	173,7
38 467	44 574	63 943	77 189	58 502	14,5	1,0	10,8	173,4
29 508	34 633	48 612	63 610	45 246	18,4	1,2	11,1	172,5
16 868	29 511	65 566	84 943	50 670	22,5	0,4	10,5	173,9
26 915	34 568	54 248	77 860	48 367	13,5	0,7	11,3	172,7
30 131	34 343	50 990	66 149	46 184	18,0	1,7	10,5	177,0
20 902	21 070	34 807	39 969	28 475	7,5	0,1	8,3	171,5

Hrubá měsíční mzda podle podskupin zaměstnání CZ-ISCO

podskupina zaměstnání / kategorie zaměstnání CZ-ISCO	Hl. m. Praha	
	počet zaměstnanců přepočtený podle placených měsíců tis. osob	hrubá měsíční mzda
		medián Kč/měs
3339 Zprostředkovatelé služeb j.n.	12,6	34 228
3341 Vedoucí v oblasti administrativních agend	2,6	49 408
3343 Odborní pracovníci v administrativě a správě organizace	19,1	38 735
3411 Odborní pracovníci v právní obl.,bezpečnosti,příbuz.oborech	0,3	53 184
3422 Sportovní trenéři, instruktóři a úředníci sportovních klubů	0,3	24 061
3431 Fotografové	0,1	40 188
3434 Šéfkuchaři a šéfcukráři	0,3	32 523
3511 Technici provozu ICT, technici programátoři	6,6	47 013
3513 Technici počítačových sítí a systémů	3,5	47 118
3514 Správci webu	0,3	41 055
3521 Technici v oblasti vysílání a audiovizuálních záznamů	1,1	38 516
3522 Technici v oblasti telekomunikací a radiokomunikací	1,1	44 911
4110 Všeobecní administrativní pracovníci	16,3	27 758
4120 Sekretáři (všeobecní)	6,0	31 892
4132 Pracovníci pro zadávání dat	1,8	32 625
4211 Pokladníci ve fin.institucích,na poštách,prac.v příb.oborech	2,0	30 984
4212 Bookmakeři, krupiéři a pracovníci v příbuzných oborech	0,5	26 999
4222 Pracovníci v zákaznických kontaktních centrech	5,5	34 828
4224 Recepční v hotelích a dalších ubytovacích zařízeních	1,4	26 150
4225 Pracovníci v informačních kancelářích	0,2	34 508
4226 Recepční (kr.recepčních v hotelích, ubytovacích zařízeních)	3,2	25 927
4311 Úředníci v oblasti účetnictví	7,1	33 701
4312 Úředníci v oblasti statistiky, finančnictví a pojišťovnictví	2,0	42 950
4313 Mzdoví účetní	0,4	41 724
4321 Úředníci ve skladech	3,4	31 671
4322 Úředníci ve výrobě	0,2	40 442
4323 Pracovníci v dopravě a přepravě	7,6	40 397
4411 Knihovnici	0,1	29 308
4412 Pracovníci poštovního provozu (kromě úředníků na přepážkách)	2,5	28 889
4415 Pracovníci evidence dat a archivů	0,3	33 852
4416 Personální referenti	0,9	38 475
5111 Stevardi a jiní obslužní pracovníci v dopravě	0,8	25 943
5112 Průvodčí a příbuzní pracovníci v osobní dopravě	0,7	39 985
5120 Kuchaři (kromě šéfkuchařů), pomocní kuchaři	4,0	19 278
5151 Vedoucí provozu stravovacích, ubytovacích a dalších zařízení	4,1	23 274
5153 Správci objektů	1,5	24 838
5164 Chovatelé,ošetřovatelé zvířat v zaříz.pro chov,příbuz.prac.	0,1	30 040
5222 Vedoucí pracovních týmů v prodejnách	4,6	36 288
5223 Prodavači v prodejnách	32,9	26 446
5230 Pokladníci a prodavači vstupenek a jízdenek	3,6	26 228
5244 Prodejci po telefonu	0,7	35 170
5246 Obsluha v zařízeních rychlého občerstvení	1,1	25 397
5312 Asistenti pedagogů	0,5	26 328
5321 Ošetřovatelé a prac. sociálních služeb v obl. pobytové péče	0,6	32 790

Hrubá měsíční mzda podle podskupin zaměstnání CZ-ISCO

Hl. m. Praha

diferenciace hrubé měsíční mzdy				hrubá měsíční mzda				placená doba
1. decil	1. kvartil	3. kvartil	9. decil	průměr	z toho			
Kč/měs	Kč/měs	Kč/měs	Kč/měs	Kč/měs	odměny	příplatky	náhrady	hod/měs
					%	%	%	
18 203	27 321	43 601	55 941	37 371	13,9	0,6	11,1	171,5
31 992	39 173	72 042	107 497	62 210	14,3	1,3	11,3	173,2
24 816	30 892	47 991	61 760	42 262	14,0	1,3	10,5	172,9
28 092	37 302	73 313	96 861	59 803	12,0	1,5	12,4	172,0
24 061	24 061	36 635	53 859	32 880	31,8	0,0	10,7	167,0
29 548	32 219	46 221	55 517	41 740	5,9	7,8	10,4	175,9
15 395	24 091	45 267	67 677	37 889	7,8	2,2	24,6	175,3
20 020	31 342	70 244	94 399	54 703	12,8	2,6	9,5	173,7
20 794	34 927	62 314	87 702	52 358	11,2	3,1	9,5	174,6
21 527	29 693	58 688	91 150	51 471	14,2	6,0	11,7	173,4
28 257	34 133	44 236	52 097	39 923	4,3	10,5	12,6	169,6
30 788	35 678	58 008	89 557	52 971	14,3	4,2	8,9	174,8
14 850	18 436	38 051	50 862	31 712	10,6	1,1	10,4	172,6
19 108	26 427	40 123	47 655	33 562	12,4	1,5	9,9	173,3
25 144	28 254	38 823	44 697	35 095	12,5	1,2	12,3	173,7
27 480	29 638	33 073	36 671	31 703	13,0	1,7	14,0	168,7
19 069	23 789	31 455	44 678	31 511	8,2	4,2	27,7	170,8
25 470	29 016	43 178	49 711	37 318	13,2	1,6	12,2	174,4
14 600	20 226	29 302	37 539	26 399	6,7	5,0	27,2	171,8
28 030	29 618	41 840	43 989	35 713	11,1	7,2	20,0	168,6
19 122	21 253	32 258	38 131	27 623	8,4	2,5	12,6	172,6
17 700	26 568	41 755	54 494	36 276	11,8	0,7	10,8	172,8
29 140	35 032	52 556	70 087	47 802	10,8	1,0	10,9	174,3
21 949	32 005	50 028	54 404	40 957	11,9	0,5	11,2	173,6
22 603	27 247	37 295	43 957	32 901	19,1	2,7	11,3	174,5
30 281	34 314	48 742	59 556	42 677	17,5	2,8	12,7	174,1
19 033	31 424	49 007	57 327	40 457	12,2	8,1	12,0	175,2
24 294	25 978	35 385	39 923	31 101	15,3	2,1	11,0	174,4
25 019	26 611	32 157	36 440	29 896	12,1	3,7	10,9	166,3
23 635	27 847	41 468	44 540	34 506	13,9	0,6	12,0	171,6
27 048	32 164	46 815	59 234	42 489	11,2	1,0	11,7	172,2
17 398	21 143	30 885	37 163	26 867	5,9	11,8	30,8	167,0
34 815	37 587	44 017	52 679	42 267	14,3	19,8	18,2	168,9
15 755	17 740	25 866	32 642	22 384	6,3	2,6	21,9	173,3
16 808	17 828	33 029	48 368	28 823	9,2	1,3	14,7	173,2
17 426	17 959	35 528	41 681	27 737	11,0	2,2	11,4	171,6
22 842	26 605	33 313	40 298	30 572	12,8	4,3	11,0	176,3
23 077	29 858	48 520	60 028	39 730	11,6	3,8	16,4	174,5
16 541	21 361	30 756	37 284	26 909	9,1	4,4	15,3	173,2
21 258	23 221	30 339	34 675	27 118	6,7	4,3	20,1	173,9
21 843	28 977	43 237	52 206	36 360	20,8	2,9	12,2	171,7
14 754	21 218	29 788	34 115	25 548	3,0	3,6	17,4	173,6
22 376	22 477	32 007	34 759	27 480	6,0	0,3	14,9	175,1
25 247	28 718	36 619	41 380	33 027	15,0	12,6	9,2	173,3

Hrubá měsíční mzda podle podskupin zaměstnání CZ-ISCO

podskupina zaměstnání / kategorie zaměstnání CZ-ISCO	Hl. m. Praha	
	počet zaměstnanců přepočtený podle placených měsíců	hrubá měsíční mzda
	tis. osob	medián Kč/měs
5411 Příslušníci HZS ČR,hasiči ostatních jednotek požární ochrany	0,4	43 873
5414 Pracovníci ostrahy a bezpečnostních agentur	10,2	20 671
7112 Zedníci, kamnáři, dlaždiči a montéři suchých staveb	1,3	23 376
7119 Ostatní řemeslníci, kvalifikovaní prac.hl. stavební výroby	3,1	33 600
7126 Instalatéři,potrubaři,stavební zámečníci a stavební klempíři	1,4	33 690
7127 Mechanici klimatizací a chladicích zařízení	0,1	41 195
7213 Pracovníci na zpracování plechu	0,4	36 534
7222 Nástrojaři a příbuzní pracovníci	4,5	33 804
7231 Mechanici a opraváři motorových vozidel	2,4	37 995
7232 Mechanici a opraváři leteckých motorů a zařízení	0,7	39 897
7233 Mechanici a opraváři zeměděl.,průmysl. a j.strojů, zařízení	3,3	36 837
7319 Pracovníci v oblasti uměleckých a tradičních řemesel j.n.	0,3	16 589
7412 Elektromechanici	3,6	37 704
7413 Montéři a opraváři elektrických vedení	0,9	39 916
7543 Kvalitáři, testovači výrobků, laboranti (kr.potravin,nápojů)	0,3	36 489
8111 Obsluha důlních zařízení (vč. horníků)	0,2	43 983
8113 Vrtači a příbuzní pracovníci	0,0	43 934
8114 Obsluha strojů na výrobky z cementu,kamene,ostatních nerostů	0,2	45 525
8121 Obsluha zařízení na zpracování kovů	0,3	28 278
8131 Obsluha strojů a zařízení pro chemickou výrobu	0,4	37 755
8141 Obsluha strojů na výrobu a zpracování výrobků z pryže	0,3	33 510
8160 Obsluha strojů na výrobu potravin a příbuzných výrobků	1,4	30 744
8181 Obsluha strojů a zařízení na výrobu skla,keramiky,stavebnin	0,1	28 761
8183 Obsluha strojů na balení, plnění a etiketování	0,3	31 120
8211 Montážní dělníci mechanických zařízení	2,8	28 706
8212 Montážní dělníci elektrických, energet. a elektron. zařízení	0,7	31 719
8219 Montážní dělníci ostatních výrobků	2,6	26 481
8311 Strojvedoucí a řidiči kolejových motorových vozíků	1,4	53 285
8312 Signalisti,brzdaři,výhybkáři,posunovači,příbuzní pracovníci	0,5	39 509
8322 Řidiči osobních a malých dodávkových automobilů, taxikáři	4,4	25 493
8331 Řidiči autobusů, trolejbusů a tramvají	4,2	45 877
8332 Řidiči nákladních automobilů, tahačů a speciálních vozidel	9,9	27 241
8343 Obsluha jeřábů,zdvihacích a podobných manipulačních zařízení	0,3	37 836
8344 Obsluha vysokozdvíhacích a jiných vozíků a skladníci	8,9	30 515
9321 Ruční baliči, plniči a etiketovači	0,2	23 636
9329 Ostatní pomocní pracovníci ve výrobě	1,9	24 673
9333 Pomocní manipulační pracovníci (kromě výroby)	4,7	22 857
9411 Pracovníci pro přípravu rychlého občerstvení	0,2	24 042
9611 Pracovníci odvozu a recyklace odpadů	0,4	28 509
9613 Uklízeči veřejných prostranství,čističi kanalizací	0,3	26 208
9623 Pracovníci odečtu měřidel,výběru peněz z prodejních automatů	0,1	35 815

Hrubá měsíční mzda podle podskupin zaměstnání CZ-ISCO

Hl. m. Praha

diferenciace hrubé měsíční mzdy				hrubá měsíční mzda				placená doba
1. decil	1. kvartil	3. kvartil	9. decil	průměr	z toho			
Kč/měs	Kč/měs	Kč/měs	Kč/měs	Kč/měs	odměny	příplatky	náhrady	hod/měs
					%	%	%	
35 644	39 380	50 335	55 840	45 148	14,1	17,7	11,5	173,6
16 647	18 000	27 943	38 116	24 025	7,7	8,1	10,5	174,7
14 600	16 850	33 361	42 632	26 686	17,6	1,5	11,9	177,6
17 766	26 809	40 436	46 768	33 346	19,6	4,6	12,7	180,3
22 382	26 178	40 215	47 216	34 673	20,0	4,0	12,4	175,0
22 910	33 819	50 236	59 849	42 374	19,8	4,6	11,3	178,3
24 593	27 464	42 568	48 237	36 726	16,9	3,3	12,5	175,8
19 887	25 730	39 978	44 822	33 613	12,5	5,4	14,2	174,0
15 002	29 363	43 161	49 398	35 817	21,6	3,0	13,3	174,7
30 245	33 358	58 403	66 466	46 159	5,9	8,0	20,6	168,6
25 225	30 127	43 847	48 514	37 196	11,0	6,0	11,8	175,7
16 502	16 534	26 590	33 710	21 451	5,7	2,3	13,8	174,7
27 119	30 867	42 482	49 714	37 817	17,8	6,1	12,0	174,4
14 764	14 971	47 392	53 778	36 176	15,4	10,2	11,8	179,5
22 638	27 797	41 179	55 502	36 876	14,0	2,9	12,8	173,8
34 517	36 403	54 693	67 119	47 943	28,7	11,3	15,5	161,1
37 728	40 942	51 019	60 189	47 909	18,6	3,2	13,8	184,6
37 544	41 335	53 373	59 541	47 778	23,6	8,9	12,2	181,3
18 369	22 497	35 871	44 965	29 987	14,8	8,2	16,5	168,6
28 916	32 959	43 886	49 289	38 780	7,7	14,4	14,1	173,6
28 135	30 355	38 630	43 459	34 918	15,9	7,3	14,0	172,1
23 211	26 751	35 720	42 937	32 048	9,1	10,6	11,4	169,4
18 416	19 305	40 086	40 623	29 429	6,5	9,2	11,0	172,2
21 868	25 704	36 611	41 510	31 580	16,8	8,5	12,6	173,4
19 746	23 332	36 419	41 692	29 894	10,9	11,1	12,7	170,1
22 193	26 682	37 860	43 069	32 440	20,6	4,1	13,3	175,5
17 098	20 886	34 177	42 959	28 328	17,8	2,8	11,8	175,8
42 375	48 267	59 701	65 739	54 321	13,1	16,4	14,3	181,6
32 097	35 513	42 966	45 227	39 261	8,6	21,6	12,0	172,0
14 858	16 819	31 058	37 375	25 442	10,1	2,5	12,3	176,1
37 125	42 960	48 303	50 902	44 808	13,5	15,2	15,4	186,6
17 744	19 029	38 625	44 669	29 554	16,5	4,2	11,8	180,1
29 415	31 090	44 099	49 321	38 799	14,1	5,8	11,6	180,2
19 265	25 890	35 617	39 714	30 603	14,7	5,0	11,8	175,3
20 112	21 893	29 367	39 140	26 991	6,5	5,3	13,1	176,4
16 902	20 117	29 835	33 975	25 188	9,1	7,0	12,4	173,5
14 860	16 812	30 385	35 638	24 322	10,1	4,4	12,0	174,6
15 495	16 574	27 940	30 360	23 161	3,9	3,7	16,8	174,3
18 067	24 309	31 791	35 587	27 993	31,6	13,5	9,9	176,4
18 446	21 475	35 407	38 031	27 937	26,1	6,6	12,0	171,9
28 136	32 318	39 405	53 107	37 857	18,4	0,0	17,7	163,8

Základní informace o měsíční odpracované a neodpracované době

Hl. m. Praha

Průměrná měsíční odpracovaná doba 143,6 hod/měs

z toho přesčas 1,7 hod/měs

Diferenciace

1. decil - 10 % měsíčních odpracovaných dob menších než 114,4 hod/měs

1. kvartil - 25 % měsíčních odpracovaných dob menších než 138,7 hod/měs

Medián - 50 % měsíčních odpracovaných dob menších než 149,3 hod/měs

3. kvartil - 25 % měsíčních odpracovaných dob větších než 156,0 hod/měs

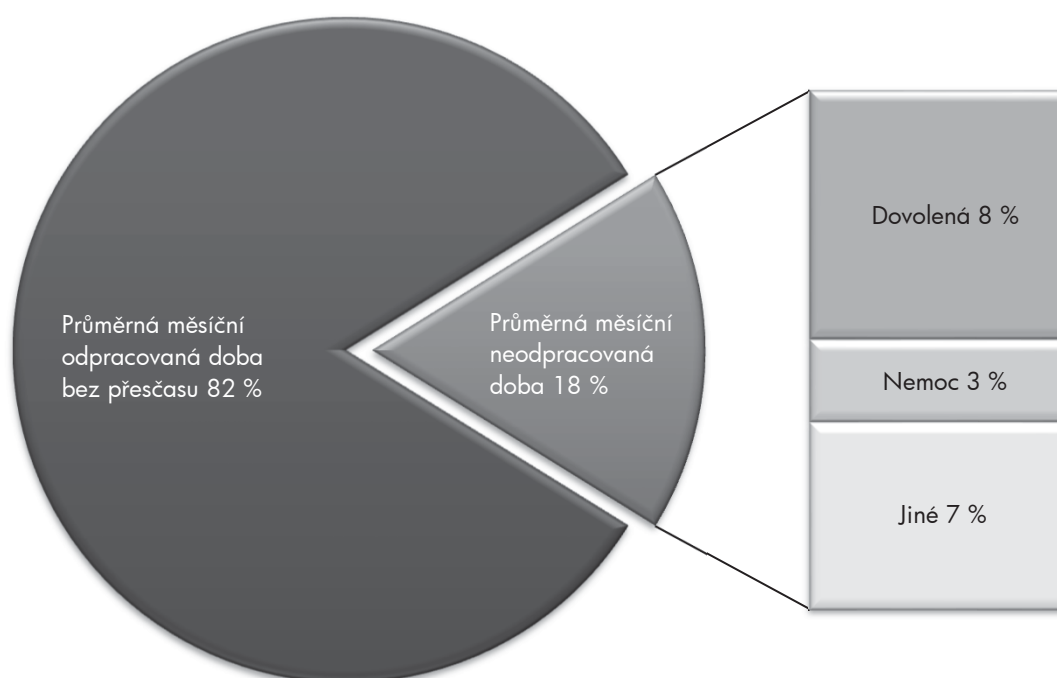
9. decil - 10 % měsíčních odpracovaných dob větších než 162,2 hod/měs

Průměrná měsíční neodpracovaná doba 30,4 hod/měs

z toho dovolená 14,6 hod/měs

z toho nemoc 4,8 hod/měs

Struktura fondu pracovní doby



**Měsíční odpracovaná a neodpracovaná doba
podle podskupin zaměstnání CZ-ISCO**

podskupina zaměstnání/ kategorie zaměstnání CZ-ISCO	počet zaměstnanců přepočtený podle evid. měsíců	odpracovaná doba		neodpracovaná doba		
		celkem	z toho přesčas	celkem	z toho	
					dovolená	nemoc
		tis. osob	hod/měs	hod/měs	hod/měs	
1120 Nejvyšší představitelé společností (kromě polit.,zájm.org.)	1,3	148,0	0,1	24,5	14,1	1,4
1211 Řídící pracovníci v oblasti financí (kr.fin.,pojišť.služeb)	2,6	146,8	0,5	26,9	14,4	1,9
1212 Řídící pracovníci v oblasti lidských zdrojů	0,8	144,4	0,2	27,6	15,2	1,8
1219 Ostatní řídicí pracovníci správy podniku a pod. činností	1,7	149,3	0,3	24,0	14,6	1,4
1221 Řídící pracovníci v obchodu, marketingu a v příb. oblastech	4,5	146,4	0,2	27,0	15,1	1,7
1223 Řídící pracovníci v oblasti výzkumu a vývoje	0,9	147,0	0,4	26,9	16,5	1,6
1321 Řídící pracovníci v průmyslové výrobě	1,5	146,2	1,0	25,3	14,2	1,6
1323 Řídící pracovníci ve stavebnictví a zeměměřictví	1,7	151,5	1,6	23,2	15,4	1,5
1324 Řídící pracovníci v dopravě, logistice a příbuzných oborech	2,1	144,7	1,0	27,6	15,3	1,7
1330 Řídící pracovníci v oblasti ICT	2,8	149,4	1,1	24,7	15,0	1,3
1342 Řídící pracovníci v oblasti zdravotnictví	0,2	151,6	2,8	24,9	14,2	2,2
1345 Řídící pracovníci v oblasti vzdělávání	0,6	142,1	0,1	33,3	22,9	0,8
1346 Řídící pracovníci v oblasti finančních, pojišťovacích služeb	2,3	146,9	0,1	27,2	17,1	1,0
1349 Řídící pracovníci knihoven, muzeí, práva a bezpečnosti	0,5	144,7	0,5	24,9	14,1	1,8
1412 Řídící pracovníci v oblasti stravovacích služeb	0,6	137,6	0,5	36,2	10,6	2,3
1420 Řídící pracovníci v maloobchodě a velkoobchodě	3,0	147,3	0,6	27,7	14,2	2,9
1431 Řídící pracovníci kultury, vydavatelství, sportu, zábavy	0,2	141,0	0,5	34,1	17,5	1,3
1439 Řídící pracovníci v ost.službách (CK, nemovitosti a jiné)	0,8	145,8	1,3	29,3	13,8	3,6
2111 Fyzici a astronomové	1,4	148,4	0,0	25,7	17,0	1,2
2113 Chemici (kromě chemického inženýrství)	1,6	147,4	0,1	26,0	16,4	1,8
2120 Specialisté matematiky, statistiky a pojištění matematiky	0,6	149,7	0,1	25,1	16,6	0,4
2131 Biologové, botanici, zoologové a příbuzní specialisté	3,3	143,6	0,1	29,6	16,7	3,4
2141 Specialisté v oblasti průmysl.inženýrství a příbuz.oblastech	5,9	140,5	0,5	29,1	16,8	2,6
2142 Stavební inženýři	5,0	148,2	1,3	26,5	15,7	2,1
2143 Specialisté v oblasti průmyslové ekologie	0,1	138,3	0,3	32,2	16,5	4,6
2144 Strojní inženýři	1,3	142,5	0,6	30,7	15,0	1,7
2149 Specialisté v oblasti techniky v ostatních oborech	1,2	145,2	0,6	27,6	14,8	2,9
2151 Inženýři elektrotechnici a energetici	2,1	143,5	1,3	27,0	16,2	2,3
2153 Inženýři elektronických komunikací (vč. radiokomunikací)	0,9	151,6	2,3	23,0	15,8	0,4
2166 Grafici a výtvarníci v multimédiích	0,5	145,2	0,0	27,7	15,2	1,1
2211 Praktičtí lékaři	0,4	151,7	0,0	18,4	13,8	0,9
2212 Lékaři specialisté	2,3	148,6	0,5	22,7	14,5	2,3
2221 Všeobecné sestry se specializací	0,3	136,9	3,9	36,6	15,6	7,6
2262 Farmaceuti	1,5	157,6	5,2	28,6	19,5	4,1
2310 Učitelé na VŠ a VOŠ	9,2	141,3	0,0	33,2	25,4	1,0
2342 Učitelé v oblasti předškolní výchovy	0,9	134,6	0,0	39,6	20,2	7,1
2411 Specialisté v oblasti účetnictví	6,0	147,3	0,7	26,2	15,4	1,4
2412 Finanční a investiční poradci a příbuzní specialisté	3,3	145,2	0,3	29,5	17,1	3,5
2413 Finanční analytici, specialisté v peněžnictví, pojišťovnictví	10,0	146,9	0,5	26,8	16,6	2,0
2422 Specialisté v oblasti strategie a politiky organizací	5,5	148,6	0,7	24,8	15,3	1,5
2423 Specialisté v oblasti personálního řízení	2,1	145,0	0,4	27,7	16,1	1,9
2424 Specialisté v oblasti vzdělávání a rozvoje lidských zdrojů	0,5	143,2	0,3	29,7	16,2	1,8
2431 Specialisté v oblasti reklamy a marketingu, průzkumu trhu	7,5	145,3	0,1	28,4	14,8	2,3
2432 Specialisté pro styk s veřejností	0,8	144,5	0,3	28,1	16,2	1,5

**Měsíční odpracovaná a neodpracovaná doba
podle podskupin zaměstnání CZ-ISCO**

Hl. m. Praha						
podskupina zaměstnání/ kategorie zaměstnání CZ-ISCO	počet zaměstnanců přepočtený podle evid. měsíců	odpracovaná doba		neodpracovaná doba		
		celkem	z toho přesčas	celkem	z toho	
					hod/měs	hod/měs
tis. osob	hod/měs	hod/měs	hod/měs	hod/měs	hod/měs	hod/měs
2433 Specialisté prodeje a nákupu produktů a služeb (kromě ICT)	7,6	144,7	0,1	28,6	16,2	2,0
2434 Specialisté v oblasti prodeje a nákupu ICT	3,0	150,2	0,3	24,6	15,3	1,4
2511 Systémoví analytici	6,4	149,9	1,2	25,1	16,0	1,8
2512 Vývojáři softwaru	6,3	149,4	0,7	25,0	15,1	1,0
2513 Vývojáři webu a multimédií	0,3	148,8	0,1	25,2	14,8	0,7
2514 Programátoři počítačových aplikací specialisté	6,8	149,0	1,0	25,8	15,7	1,6
2519 Specialisté v oblasti testování softwaru, příbuzní pracovníci	2,8	148,6	0,7	26,1	15,4	2,2
2521 Návrháři a správci databází	0,7	148,6	2,0	26,6	15,6	2,0
2522 Systémoví administrátoři, správci počítačových sítí	5,0	149,3	2,0	25,7	16,0	1,6
2523 Specialisté v oblasti počítačových sítí (kromě správců)	1,1	149,0	1,8	26,2	15,1	2,3
2529 Specialisté v oblasti bezpečnosti dat a příbuzní pracovníci	0,6	145,2	1,0	28,2	15,6	4,1
2619 Specialisté v oblasti práva a příbuzných oblastech j.n.	2,5	146,1	0,0	25,1	15,7	1,4
2622 Specialisté v knihovnách a v příbuzných oblastech	0,4	146,1	0,1	28,5	16,8	3,1
2631 Specialisté v oblasti ekonomie	1,5	145,3	0,3	26,2	15,9	2,5
2632 Sociologové, antropologové a specialisté v příbuzných oborech	0,2	150,6	0,0	24,6	15,8	1,1
2633 Filozofové, historici a politologové	0,4	149,0	0,0	25,7	17,5	0,6
2634 Psychologové	0,2	142,4	0,3	27,1	15,2	3,1
2642 Redaktoři, novináři a příbuzní pracovníci	2,9	145,5	0,9	29,0	15,9	1,5
2651 Výtvarní umělci	0,1	146,0	0,3	26,2	16,1	1,6
3111 Technici v chem. a fyzikálních vědách (kr.chem.inženýrství)	0,7	142,9	0,5	25,4	14,8	3,7
3112 Stavební technici	6,6	148,7	1,8	25,8	14,2	3,6
3113 Elektrotechnici a technici energetici	3,7	142,3	2,0	29,2	15,7	3,7
3114 Technici elektroniky	3,2	152,9	1,3	26,6	16,1	2,3
3115 Strojírenští technici	3,8	138,3	1,6	35,9	14,9	5,6
3119 Technici v ostatních průmyslových oborech	2,0	145,2	1,9	28,1	15,5	3,2
3122 Mistři a příbuzní prac.ve výrobě (kr.hutnictví,slévárenství)	2,8	144,0	3,7	30,0	14,6	6,0
3123 Mistři a příbuzní pracovníci ve stavebnictví	2,0	153,1	4,2	25,3	13,8	5,4
3139 Operátoři velinů j.n.	0,1	151,0	6,0	25,5	16,1	0,9
3141 Technici, laboranti v biolog.a příbuz. oborech (kr.zdravot.)	0,8	139,9	0,6	31,7	16,8	4,7
3153 Piloti, navigátoři a palubní technici	0,6	112,2	0,3	58,0	14,8	2,9
3211 Technici a asistenti pro obsluhu lékařských zařízení	0,1	139,2	1,9	34,3	16,2	9,0
3214 Odborní pracovníci v obl. zubní techniky, ortotiky, protetiky	1,0	150,2	0,0	23,1	12,0	4,9
3221 Všeobecné sestry bez specializace	4,2	147,2	1,0	26,4	14,2	5,2
3256 Praktické sestry	0,2	140,4	3,0	33,5	15,0	9,6
3311 Zprostředkovatelé finančních transakcí a finanční makléři	0,5	144,6	0,2	29,8	16,3	2,6
3312 Odborní pracovníci v oblasti peněžnictví	3,5	144,1	0,5	31,0	16,4	4,1
3313 Odborní pracovníci účetnictví, ekonomiky, personalistiky	19,0	147,7	0,7	26,0	14,7	2,5
3314 Odborní pracovníci matematiky, statistiky, pojistné mat.	0,1	145,6	0,3	27,9	16,1	4,5
3321 Odborní pracovníci v oblasti pojišťovnictví	2,9	142,0	0,1	30,7	16,0	5,8
3322 Obchodní zástupci	20,8	148,3	0,2	25,7	14,2	3,2
3323 Nákupčí	3,2	143,1	0,3	29,6	15,0	3,3
3331 Odbytoví a přepravní agenti, celní deklaranti	2,7	150,1	4,2	26,8	15,6	3,3
3332 Organizátoři konferencí a událostí	1,4	154,7	0,2	16,8	9,2	1,7
3339 Zprostředkovatelé služeb j.n.	13,0	144,2	0,5	27,4	14,4	3,5

**Měsíční odpracovaná a neodpracovaná doba
podle podskupin zaměstnání CZ-ISCO**

Hl. m. Praha						
podskupina zaměstnání/ kategorie zaměstnání CZ-ISCO	počet zaměstnanců přepočtený podle evid. měsíců	odpracovaná doba		neodpracovaná doba		
		celkem	z toho přesčas	celkem	z toho	
					hod/měs	hod/měs
tis. osob	hod/měs	hod/měs	hod/měs	dovolená	nemoc	
3341 Vedoucí v oblasti administrativních agend	2,7	145,4	1,7	27,8	14,9	2,2
3343 Odborní pracovníci v administrativě a správě organizace	19,6	146,6	0,3	26,4	14,5	2,7
3411 Odborní pracovníci v právní obl.,bezpečnosti,příbuz.oborech	0,3	144,7	0,1	27,3	15,1	3,2
3422 Sportovní trenéři, instruktoři a úředníci sportovních klubů	0,3	146,5	0,0	20,5	16,3	0,8
3431 Fotografové	0,1	148,7	2,2	27,3	15,3	1,4
3434 Šéfkuchaři a šéfcukráři	0,4	122,7	1,0	52,5	12,1	7,9
3511 Technici provozu ICT, technici programátoři	6,7	151,2	1,5	23,1	14,3	1,6
3513 Technici počítačových sítí a systémů	3,5	150,8	1,3	24,0	13,8	2,5
3514 Správci webu	0,3	147,5	0,3	25,9	16,5	1,4
3521 Technici v oblasti vysílání a audiovizuálních záznamů	1,1	142,8	0,9	26,8	16,1	3,0
3522 Technici v oblasti telekomunikací a radiokomunikací	1,1	153,4	3,6	21,5	14,3	1,7
4110 Všeobecní administrativní pracovníci	16,9	146,6	0,5	26,1	13,3	4,0
4120 Sekretáři (všeobecní)	6,2	147,8	0,3	25,9	14,3	3,3
4132 Pracovníci pro zadávání dat	1,9	144,9	0,9	28,8	15,2	3,4
4211 Pokladníci ve fin.institucích,na poštách,prac.v příb.oborech	2,1	131,3	3,0	37,3	15,4	10,1
4212 Bookmakeři, krupiéři a pracovníci v příbuzných oborech	0,6	112,1	4,3	57,9	11,4	3,6
4222 Pracovníci v zákaznických kontaktních centrech	5,8	140,8	0,9	33,7	14,2	6,2
4224 Recepční v hotelích a dalších ubytovacích zařízeních	1,5	121,7	1,3	50,0	11,7	4,9
4225 Pracovníci v informačních kancelářích	0,2	126,9	0,8	42,4	16,2	6,4
4226 Recepční (kr.recepčních v hotelích, ubytovacích zařízeních)	3,4	140,9	2,9	32,1	14,1	4,2
4311 Úředníci v oblasti účetnictví	7,4	147,4	0,3	25,6	13,7	2,7
4312 Úředníci v oblasti statistiky, finančnictví a pojišťovnictví	2,1	147,3	1,7	27,1	15,3	2,9
4313 Mzdoví účetní	0,4	149,2	0,3	26,3	13,9	2,3
4321 Úředníci ve skladech	3,6	142,8	2,0	31,8	14,4	6,0
4322 Úředníci ve výrobě	0,3	141,4	2,6	32,5	15,6	5,0
4323 Pracovníci v dopravě a přepravě	7,8	148,3	4,1	26,8	14,8	3,5
4411 Knihovníci	0,1	143,9	0,0	30,4	16,5	4,0
4412 Pracovníci poštovního provozu (kromě úředníků na přepážkách)	2,8	129,9	4,4	36,0	15,0	12,1
4415 Pracovníci evidence dat a archivů	0,3	140,1	0,1	31,4	16,4	4,3
4416 Personální referenti	0,9	142,8	0,3	29,4	14,5	3,2
5111 Stevardi a jiní obslužní pracovníci v dopravě	0,9	98,3	2,4	68,4	14,4	8,5
5112 Průvodčí a příbuzní pracovníci v osobní dopravě	0,8	126,5	8,5	42,8	15,8	13,5
5120 Kuchaři (kromě šéfkuchařů), pomocní kuchaři	4,3	124,6	0,7	48,7	11,5	7,9
5131 Čišníci a servírky	4,4	123,1	0,6	48,6	7,6	7,9
5151 Vedoucí provozu stravovacích, ubytovacích a dalších zařízení	4,2	145,0	0,6	28,3	11,0	2,7
5153 Správci objektů	1,5	143,0	0,8	28,7	14,6	7,6
5164 Chovatelé,ošetřovatelé zvířat v zaříz.pro chov,příbuz.prac.	0,1	144,6	3,2	31,5	17,1	5,7
5222 Vedoucí pracovních týmů v prodejnách	4,8	137,5	1,7	38,3	14,9	5,8
5223 Prodači v prodejnách	35,4	135,3	1,8	38,3	13,9	10,0
5230 Pokladníci a prodavači vstupenek a jízdenek	3,9	122,3	1,2	51,9	13,9	12,1
5244 Prodejci po telefonu	0,8	131,4	0,7	40,5	13,3	15,8
5246 Obsluha v zařízeních rychlého občerstvení	1,2	128,8	0,0	47,8	12,6	8,4
5312 Asistenti pedagogů	0,5	134,1	0,1	41,0	18,8	2,6
5321 Ošetřovatelé a prac. sociálních služeb v obl. pobytové péče	0,6	139,1	4,1	34,0	14,2	13,2

**Měsíční odpracovaná a neodpracovaná doba
podle podskupin zaměstnání CZ-ISCO**

Hl. m. Praha						
podskupina zaměstnání/ kategorie zaměstnání CZ-ISCO	počet zaměstnanců přepočtený podle evid. měsíců	odpracovaná doba		neodpracovaná doba		
		celkem	z toho přesčas	celkem	z toho	
					hod/měs	hod/měs
tis. osob	hod/měs	hod/měs	hod/měs	hod/měs	hod/měs	hod/měs
5411 Příslušníci HZS ČR, hasiči ostatních jednotek požární ochrany	0,4	144,1	8,9	29,0	15,7	8,2
5414 Pracovníci ostrahy a bezpečnostních agentur	10,9	144,8	5,0	29,7	12,5	9,0
7112 Zedníci, kamnáři, dlaždiči a montéři suchých staveb	1,4	147,0	3,1	30,4	12,2	8,7
7119 Ostatní řemeslníci, kvalifikovaní prac.hl. stavební výroby	3,4	147,5	6,8	32,4	13,4	8,4
7126 Instalatéři, potrubáři, stavební zámečníci a stavební klempíři	1,5	140,3	4,0	34,4	15,5	11,3
7127 Mechanici klimatizačních a chladicích zařízení	0,1	151,5	6,3	26,5	15,4	3,3
7213 Pracovníci na zpracování plechu	0,4	141,0	3,9	34,5	14,5	7,0
7222 Nástrojář a příbuzní pracovníci	4,8	139,0	4,0	34,7	14,6	7,7
7231 Mechanici a opraváři motorových vozidel	2,5	143,5	1,4	31,2	15,0	6,4
7232 Mechanici a opraváři leteckých motorů a zařízení	0,7	122,3	2,4	46,2	17,9	5,9
7233 Mechanici a opraváři zeměděln., průmysl. a j.strojů, zařízení	3,5	145,4	5,5	30,0	15,1	8,0
7319 Pracovníci v oblasti uměleckých a tradičních řemesel j.n.	0,3	148,1	0,1	26,7	13,9	2,7
7412 Elektromechanici	3,8	142,1	3,8	32,1	15,2	9,0
7413 Montéři a opraváři elektrických vedení	1,0	149,2	8,0	29,9	16,2	6,7
7543 Kvalitáři, testovači výrobků, laboranti (kr.potravin,nápojů)	0,3	138,9	3,5	34,8	14,7	6,6
8111 Obsluha důlních zařízení (vč. horníků)	0,2	122,1	4,2	38,5	15,2	11,4
8114 Obsluha strojů na výrobky z cementu, kamene, ostatních nerostů	0,2	149,9	10,1	30,9	17,2	7,3
8121 Obsluha zařízení na zpracování kovů	0,3	121,8	3,6	47,0	11,9	9,0
8131 Obsluha strojů a zařízení pro chemickou výrobu	0,4	138,3	6,5	34,9	15,4	8,4
8141 Obsluha strojů na výrobu a zpracování výrobků z pryže	0,3	134,1	7,4	37,3	13,3	11,3
8160 Obsluha strojů na výrobu potravin a příbuzných výrobků	1,6	132,6	6,6	35,9	13,5	18,1
8181 Obsluha strojů a zařízení na výrobu skla, keramiky, stavebnin	0,1	133,4	3,3	38,5	11,3	19,5
8183 Obsluha strojů na balení, plnění a etiketování	0,3	138,0	6,6	35,0	15,2	8,6
8211 Montážní dělníci mechanických zařízení	3,1	125,5	7,2	43,9	9,9	10,8
8212 Montážní dělníci elektrických, energet. a elektron. zařízení	0,8	131,3	6,1	43,6	14,1	14,5
8219 Montážní dělníci ostatních výrobků	2,9	138,5	4,5	36,8	11,6	8,9
8311 Strojvedoucí a řidiči kolejových motorových vozíků	1,4	144,8	13,8	36,4	16,2	7,0
8312 Signalisté, brzdáři, výhybkáři, posunovači, příbuzní pracovníci	0,5	139,4	13,5	31,5	14,9	11,0
8322 Řidiči osobních a malých dodávkových automobilů, taxikáři	4,6	143,2	2,2	32,8	13,7	7,1
8331 Řidiči autobusů, trolejbusů a tramvají	4,7	140,9	11,6	44,6	17,8	12,7
8332 Řidiči nákladních automobilů, tahačů a speciálních vozidel	10,4	149,8	5,2	30,2	13,5	7,0
8343 Obsluha jeřábů, zdvihacích a podobných manipulačních zařízení	0,3	148,3	7,9	31,4	14,1	9,3
8344 Obsluha vysokozdvíhacích a jiných vozíků a skladníci	9,5	141,2	4,1	34,0	13,9	8,8
9321 Ruční baliči, plniči a etiketovači	0,2	137,6	3,8	38,4	14,3	9,7
9329 Ostatní pomocní pracovníci ve výrobě	2,1	136,4	2,6	36,9	14,3	9,4
9333 Pomocní manipulační pracovníci (kromě výroby)	5,0	142,7	2,4	31,8	12,4	8,8
9411 Pracovníci pro přípravu rychlého občerstvení	0,3	131,8	1,1	42,7	13,8	9,2
9611 Pracovníci odvozu a recyklace odpadů	0,4	143,9	9,6	31,5	14,4	10,7
9613 Uklízeči veřejných prostranství, čističi kanalizací	0,3	136,8	5,5	34,7	16,2	12,9
9623 Pracovníci odečtu měřidel, výběru peněz z prodejních automatů	0,1	131,3	0,1	32,5	18,0	11,1

Základní informace o hodinovém výděлку

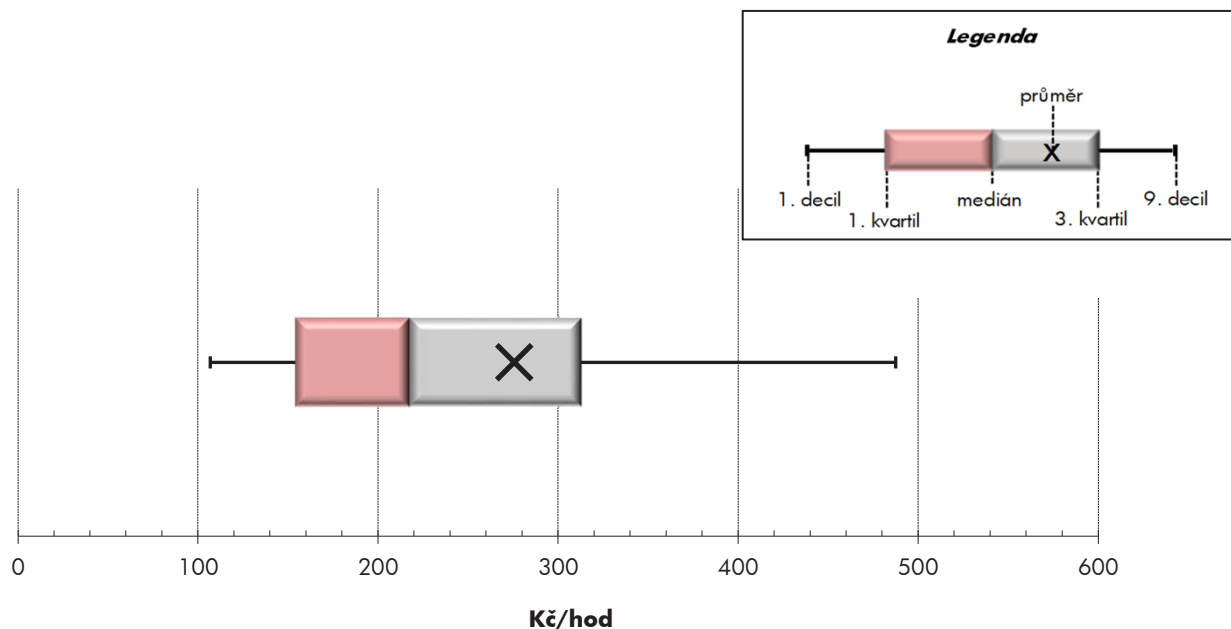
Hl. m. Praha

Medián hodinového výděлку	217,5 Kč/hod
Index mediánu hodinového výděлку vůči 4. čtvrtletí 2019	103,7 %

Diferenciace

1. decil - 10 % hodinových výdělků menších než	106,9 Kč/hod
1. kvartil - 25 % hodinových výdělků menších než	154,1 Kč/hod
Medián - 50 % hodinových výdělků menších než	217,5 Kč/hod
3. kvartil - 25 % hodinových výdělků větších než	312,7 Kč/hod
9. decil - 10 % hodinových výdělků větších než	487,5 Kč/hod

Průměr hodinového výděлку	275,7 Kč/hod
--	---------------------



Hodinový výdělek se zjišťuje jako průměrný hodinový výdělek definovaný v § 351 až § 362 zákona č. 262/2006 Sb., zákoníku práce, ve znění pozdějších předpisů.

Hodinový výdělek podle pohlaví a věku

Hl. m. Praha

pohlaví/ věková skupina	počet zaměstnanců přepočtený podle placených měsíců	medián hodinového výdělku	diferenciace hodinového výdělku		průměr hodinového výdělku
			1. decil	9. decil	
	tis. osob	Kč/hod	Kč/hod	Kč/hod	Kč/hod
CELKEM - mzdová sféra	576,5	217,5	106,9	487,5	275,7
do 20 let	2,1	138,2	94,2	203,6	147,6
20 - 29 let	103,9	193,7	110,3	322,3	213,3
30 - 39 let	152,0	236,6	112,2	508,6	286,8
40 - 49 let	170,1	235,9	109,8	582,9	315,9
50 - 59 let	105,5	203,2	101,7	465,6	266,1
60 a více let	42,9	212,6	104,8	437,8	257,6
MUŽI	320,6	236,2	106,3	554,5	304,6
do 20 let	1,0	150,3	91,5	223,9	163,3
20 - 29 let	52,0	201,8	103,3	349,0	223,3
30 - 39 let	90,1	254,1	110,3	562,6	311,3
40 - 49 let	93,1	263,0	109,1	680,1	357,8
50 - 59 let	57,6	224,8	103,1	547,4	298,9
60 a více let	26,9	224,9	105,9	476,2	272,3
ŽENY	255,9	198,3	108,5	394,8	239,5
do 20 let	1,1	122,6	94,2	183,1	133,8
20 - 29 let	51,9	184,1	115,6	298,0	203,2
30 - 39 let	61,9	214,3	114,9	419,6	251,2
40 - 49 let	77,0	208,2	110,1	464,9	265,4
50 - 59 let	48,0	184,7	97,2	367,3	226,7
60 a více let	16,0	191,8	102,0	382,8	232,9

Hodinový výdělek podle podskupin zaměstnání CZ-ISCO

podskupina zaměstnání/ zaměstnání CZ-ISCO	počet zaměstnanců přepočtený podle placených měsíců	medián hodinového výdělku	diference hodinového výdělku		průměr hodinového výdělku
			1. decil	9. decil	
			tis. osob	Kč/hod	
Hl. m. Praha					
1120 Nejvyšší představitelé společností (kromě polit.,zájm.org.)	1,4	739,8	265,1	2 287,7	1 122,2
1211 Řídící pracovníci v oblasti financí (kr.fin.,pojišť.slужeb)	2,5	593,2	248,3	1 289,8	741,4
1212 Řídící pracovníci v oblasti lidských zdrojů	0,9	552,3	251,5	1 250,4	709,4
1219 Ostatní řídicí pracovníci správy podniku a pod. činností	1,7	423,5	239,8	1 125,3	570,7
1221 Řídící pracovníci v obchodu, marketingu a v příb. oblastech	4,5	529,0	216,2	1 238,5	668,5
1223 Řídící pracovníci v oblasti výzkumu a vývoje	0,8	535,3	266,7	1 096,4	676,1
1311 Řídící pracovníci v zemědělství, lesnictví a příb. oborech	0,1	503,4	90,5	975,2	536,6
1321 Řídící pracovníci v průmyslové výrobě	1,7	441,4	114,1	851,4	488,3
1323 Řídící pracovníci ve stavebnictví a zeměměřičtví	1,6	474,2	236,9	803,7	503,4
1324 Řídící pracovníci v dopravě, logistice a příbuzných oborech	2,0	413,3	193,9	873,0	500,0
1330 Řídící pracovníci v oblasti ICT	2,6	645,5	282,8	1 227,6	723,4
1342 Řídící pracovníci v oblasti zdravotnictví	0,3	350,8	198,8	1 128,7	499,8
1345 Řídící pracovníci v oblasti vzdělávání	0,6	385,9	250,5	778,0	449,8
1346 Řídící pracovníci v oblasti finančních, pojišťovacích služeb	2,1	744,3	354,9	1 501,4	882,8
1349 Řídící pracovníci knihoven, muzeí, práva a bezpečnosti	0,4	254,7	136,4	803,6	420,0
1412 Řídící pracovníci v oblasti stravovacích služeb	0,4	274,0	115,2	407,5	280,9
1420 Řídící pracovníci v maloobchodě a velkoobchodě	2,9	330,7	131,4	1 112,7	450,9
1431 Řídící pracovníci kultury, vydavatelství, sportu, zábavy	0,4	225,4	163,8	687,5	390,3
1439 Řídící pracovníci v ost.slужbách (CK, nemovitosti a jiné)	0,7	270,6	170,6	677,3	371,2
2111 Fyzici a astronomové	1,3	316,5	201,1	538,4	351,4
2113 Chemici (kromě chemického inženýrství)	1,6	219,7	135,7	383,1	244,4
2120 Specialisté matematiky, statistiky a pojistné matematiky	0,6	339,5	208,6	607,6	396,0
2131 Biologové, botanici, zoologové a příbuzní specialisté	3,2	335,2	170,5	697,5	412,2
2141 Specialisté v oblasti průmysl.inženýrství a příbuz.oblastech	5,7	284,0	199,2	547,1	345,7
2142 Stavební inženýři	4,7	270,3	159,2	514,8	313,4
2143 Specialisté v oblasti průmyslové ekologie	0,1	261,2	199,9	505,7	304,3
2144 Strojní inženýři	1,2	322,9	202,8	510,6	342,5
2149 Specialisté v oblasti techniky v ostatních oborech	1,1	310,2	207,8	551,1	359,8
2151 Inženýři elektrotechnici a energetici	2,1	352,4	229,9	579,3	426,9
2153 Inženýři elektronických komunikací (vč. radiokomunikací)	1,0	388,0	285,1	655,0	442,3
2166 Grafici a výtvarníci v multimédiích	0,4	207,5	184,6	349,7	256,1
2211 Praktičtí lékaři	0,5	203,2	115,2	516,6	253,9
2212 Lékaři specialisté	2,3	298,0	212,3	660,1	354,0
2221 Všeobecné sestry se specializací	0,5	287,7	138,4	369,7	291,8
2262 Farmaceuti	1,5	221,3	175,9	342,7	245,8
2310 Učitelé na VŠ a VOŠ	9,3	308,9	177,6	688,2	391,2
2342 Učitelé v oblasti předškolní výchovy	0,8	166,1	127,4	187,3	162,1
2411 Specialisté v oblasti účetnictví	6,0	342,6	203,7	689,2	419,1
2412 Finanční a investiční poradci a příbuzní specialisté	3,2	326,4	184,8	787,8	438,5
2413 Finanční analytici, specialisté v peněžnictví, pojišťovnictví	9,7	321,1	189,6	635,7	376,6
2422 Specialisté v oblasti strategie a politiky organizací	5,5	376,4	225,9	702,6	440,9
2423 Specialisté v oblasti personálního řízení	2,1	317,2	208,4	604,2	385,8
2424 Specialisté v oblasti vzdělávání a rozvoje lidských zdrojů	0,5	299,4	192,3	507,9	365,8
2431 Specialisté v oblasti reklamy a marketingu, průzkumu trhu	7,2	307,2	189,7	639,0	375,2

Hodinový výdělek podle podskupin zaměstnání CZ-ISCO

podskupina zaměstnání/ zaměstnání CZ-ISCO	počet zaměstnanců přepočtený podle placených měsíců	medián hodinového výdělku	diference hodinového výdělku		průměr hodinového výdělku
			Hl. m. Praha		
			1. decil	9. decil	
	tis. osob	Kč/hod	Kč/hod	Kč/hod	Kč/hod
2432 Specialisté pro styk s veřejností	0,9	329,1	202,8	708,4	391,2
2433 Specialisté prodeje a nákupu produktů a služeb (kromě ICT)	7,1	392,0	214,7	729,6	449,1
2434 Specialisté v oblasti prodeje a nákupu ICT	3,0	416,2	262,1	990,9	540,5
2511 Systémoví analytici	6,6	407,2	227,1	747,4	467,6
2512 Vývojáři softwaru	7,1	479,2	268,8	804,1	524,1
2513 Vývojáři webu a multimédií	0,4	372,4	198,0	601,2	393,9
2514 Programátoři počítačových aplikací specialisté	6,9	388,2	225,4	643,8	422,7
2519 Specialisté v oblasti testování softwaru, příbuzní pracovníci	3,1	375,0	189,9	718,7	421,1
2521 Návrháři a správci databází	0,8	387,6	234,2	808,3	453,6
2522 Systémoví administrátoři, správci počítačových sítí	5,0	329,5	200,3	559,9	368,3
2523 Specialisté v oblasti počítačových sítí (kromě správců)	1,2	394,2	254,0	658,6	440,8
2529 Specialisté v oblasti bezpečnosti dat a příbuzní pracovníci	0,6	422,3	279,8	677,4	462,3
2619 Specialisté v oblasti práva a příbuzných oblastech j.n.	2,6	336,0	158,4	655,4	391,6
2622 Specialisté v knihovnách a v příbuzných oblastech	0,4	200,0	149,1	310,5	217,8
2631 Specialisté v oblasti ekonomie	1,5	349,7	226,3	590,8	400,5
2632 Sociologové, antropologové a specialisté v příbuzných oborech	0,2	252,5	184,9	449,9	292,5
2633 Filozofové, historici a politologové	0,4	273,3	178,5	459,3	302,2
2634 Psychologové	0,2	260,6	169,8	392,3	280,6
2642 Redaktoři, novináři a příbuzní pracovníci	2,8	221,2	144,2	385,3	250,3
2651 Výtvarní umělci	0,1	220,2	150,2	317,2	226,7
3111 Technici v chem. a fyzikálních vědách (kr.chem.inženýrství)	0,7	235,0	138,8	632,5	309,9
3112 Stavební technici	6,7	230,2	102,4	368,9	242,7
3113 Elektrotechnici a technici energetici	3,7	289,9	188,8	439,0	311,9
3114 Technici elektroniky	3,3	251,5	152,8	490,1	288,6
3115 Strojírenští technici	3,3	250,8	156,8	365,6	262,2
3119 Technici v ostatních průmyslových oborech	2,1	216,0	154,8	348,9	238,9
3122 Mistři a příbuzní prac.ve výrobě (kr.hutnictví,slévárství)	2,7	272,6	138,8	415,0	281,4
3123 Mistři a příbuzní pracovníci ve stavebnictví	2,1	234,7	113,6	357,8	238,0
3139 Operátoři velinů j.n.	0,1	226,4	126,9	263,1	220,6
3141 Technici, laboranti v biolog.a příbuz. oborech (kr.zdravot.)	0,8	202,8	141,7	412,0	247,0
3153 Piloti, navigátoři a palubní technici	0,4	538,2	239,2	1 586,7	761,7
3211 Technici a asistenti pro obsluhu lékařských zařízení	0,1	195,9	136,2	465,1	239,9
3214 Odborní pracovníci v obl. zubní techniky, ortotiky, protetiky	0,7	241,3	142,8	527,3	355,8
3221 Všeobecné sestry bez specializace	4,2	179,8	142,4	325,1	205,6
3256 Praktické sestry	0,2	203,5	161,4	250,8	203,0
3311 Zprostředkovatelé finančních transakcí a finanční makléři	0,5	261,3	170,0	609,9	345,8
3312 Odborní pracovníci v oblasti peněžnictví	3,1	265,9	185,8	485,4	312,0
3313 Odborní pracovníci účetnictví, ekonomiky, personalistiky	18,9	249,7	150,7	403,0	272,5
3314 Odborní pracovníci matematiky, statistiky, pojistné mat.	0,1	303,3	220,7	447,8	322,4
3321 Odborní pracovníci v oblasti pojišťovnictví	3,2	235,8	153,9	370,5	258,7
3322 Obchodní zástupci	20,0	254,7	98,2	489,3	289,1
3323 Nákupčí	3,1	241,0	135,7	429,7	268,1
3331 Odbytoví a přepravní agenti, celní deklaranti	2,4	234,4	169,1	374,2	260,8
3332 Organizátoři konferencí a událostí	1,3	157,8	123,9	221,6	170,6

Hodinový výdělek podle podskupin zaměstnání CZ-ISCO

podskupina zaměstnání/ zaměstnání CZ-ISCO	počet zaměstnanců přečtený podle placených měsíců	medián hodinového výdělku	diference hodinového výdělku		průměr hodinového výdělku
			1. decil	9. decil	
			tis. osob	Kč/hod	
3339 Zprostředkovatelé služeb j.n.	13,0	198,9	107,5	336,3	221,8
3341 Vedoucí v oblasti administrativních agend	2,6	287,1	191,8	633,5	362,4
3343 Odborní pracovníci v administrativě a správě organizace	20,6	227,5	131,3	370,8	248,8
3411 Odborní pracovníci v právní obl., bezpečnosti, příbuz. oborech	0,3	243,9	115,3	542,9	300,0
3422 Sportovní trenéři, instruktoři a úředníci sportovních klubů	0,9	195,9	155,4	293,2	225,2
3431 Fotografové	0,1	243,2	173,5	314,4	245,2
3434 Šéfkuchaři a šéfcukráři	0,3	191,5	127,2	374,2	218,4
3511 Technici provozu ICT, technici programátoři	6,7	262,8	127,2	534,7	308,8
3513 Technici počítačových sítí a systémů	3,5	273,3	123,5	474,7	299,0
3514 Správci webu	0,3	267,1	159,1	506,5	309,3
3521 Technici v oblasti vysílání a audiovizuálních záznamů	1,1	233,0	171,3	302,6	238,6
3522 Technici v oblasti telekomunikací a radiokomunikací	1,0	257,8	183,6	426,8	285,8
4110 Všeobecní administrativní pracovníci	18,1	172,3	89,7	315,6	192,9
4120 Sekretáři (všeobecní)	6,0	197,4	125,2	311,7	210,2
4132 Pracovníci pro zadávání dat	1,3	204,6	144,9	379,0	227,0
4211 Pokladníci ve fin. institucích, na poštách, prac. v příb. oborech	2,4	168,0	146,1	204,0	174,1
4212 Bookmakeři, krupiéři a pracovníci v příbuzných oborech	0,5	157,4	114,9	297,2	186,9
4222 Pracovníci v zákaznických kontaktních centrech	6,1	209,3	140,7	301,1	224,4
4225 Pracovníci v informačních kancelářích	0,2	231,8	157,4	280,8	220,4
4226 Recepční (kr. recepčních v hotelích, ubytovacích zařízeních)	2,9	156,3	115,4	226,0	164,2
4311 Úředníci v oblasti účetnictví	7,6	194,1	97,9	311,4	212,7
4312 Úředníci v oblasti statistiky, finančnictví a pojišťovnictví	2,1	237,2	147,6	386,3	263,9
4313 Mzdoví účetní	0,4	237,7	148,9	319,7	236,2
4321 Úředníci ve skladech	3,3	183,2	130,8	266,4	197,8
4322 Úředníci ve výrobě	0,2	234,4	177,9	312,2	241,4
4323 Pracovníci v dopravě a přepravě	7,2	242,2	98,2	339,4	235,3
4411 Knihovníci	0,1	176,4	138,3	272,9	188,4
4412 Pracovníci poštovního provozu (kromě úředníků na přepážkách)	2,4	161,9	124,1	230,0	171,1
4415 Pracovníci evidence dat a archivů	0,3	208,5	141,7	255,3	205,8
4416 Personální referenti	0,9	224,8	167,1	356,8	245,1
5111 Stevardi a jiní obslužní pracovníci v dopravě	0,8	192,0	131,4	343,4	221,4
5112 Průvodčí a příbuzní pracovníci v osobní dopravě	0,7	239,2	210,1	324,7	251,3
5120 Kuchaři (kromě šéfkuchařů), pomocní kuchaři	4,0	109,1	97,2	212,3	138,2
5131 Čišníci a servírky	4,9	106,2	88,5	195,9	129,3
5151 Vedoucí provozu stravovacích, ubytovacích a dalších zařízení	3,5	149,9	96,6	288,8	174,8
5153 Správci objektů	1,3	156,5	95,6	234,8	162,5
5164 Chovatelé, ošetřovatelé zvířat v zařiz. pro chov, příbuz. prac.	0,1	197,1	139,1	273,8	201,9
5222 Vedoucí pracovních týmů v prodejnách	4,5	211,3	135,4	336,1	226,0
5223 Prodáváci v prodejnách	33,1	150,0	98,7	203,8	158,3
5230 Pokladníci a prodáváci vstupenek a jízdenek	3,7	145,2	114,1	200,7	151,5
5244 Prodejci po telefonu	3,0	242,9	189,5	328,8	249,6
5246 Obsluha v zařízeních rychlého občerstvení	1,3	127,2	87,6	168,5	126,8
5312 Asistenti pedagogů	0,4	148,1	117,3	192,3	149,9
5321 Ošetřovatelé a prac. sociálních služeb v obl. pobytové péče	0,8	208,4	154,0	279,7	217,5

Hodinový výdělek podle podskupin zaměstnání CZ-ISCO

podskupina zaměstnání/ zaměstnání CZ-ISCO	počet zaměstnanců přepočtený podle placených měsíců	medián hodinového výdělku	diference hodinového výdělku		průměr hodinového výdělku
			1. decil	9. decil	
			tis. osob	Kč/hod	
Hl. m. Praha					
5411 Příslušníci HZS ČR, hasiči ostatních jednotek požární ochrany	0,4	268,9	203,7	361,2	276,5
5414 Pracovníci ostrahy a bezpečnostních agentur	10,7	119,0	94,2	227,3	139,6
7119 Ostatní řemeslníci, kvalifikovaní prac.hl. stavební výroby	3,1	177,5	110,3	259,1	185,9
7126 Instalatéři, potrubáři, stavební zámečníci a stavební klempíři	1,5	204,6	134,9	254,6	203,9
7127 Mechanici klimatizací a chladicích zařízení	0,1	227,1	195,4	312,7	253,5
7213 Pracovníci na zpracování plechu	0,4	210,2	146,2	341,8	219,0
7222 Nástrojaři a příbuzní pracovníci	4,4	193,6	114,0	263,0	191,9
7232 Mechanici a opraváři leteckých motorů a zařízení	0,6	270,3	203,5	421,8	300,1
7233 Mechanici a opraváři zeměděl., průmysl. a j. strojů, zařízení	3,5	214,6	148,0	284,6	213,9
7319 Pracovníci v oblasti uměleckých a tradičních řemesel j.n.	0,3	99,9	99,9	193,4	125,9
7412 Elektromechanici	3,7	223,4	153,6	295,8	223,2
7543 Kvalitáři, testovači výrobků, laboranti (kr.potravin,nápojů)	0,3	205,4	121,7	339,0	210,0
8111 Obsluha důlních zařízení (vč. horníků)	0,2	280,9	209,2	409,6	296,9
8113 Vrtači a příbuzní pracovníci	0,0	243,5	193,1	406,0	268,0
8114 Obsluha strojů na výrobky z cementu, kamene, ostatních nerostů	0,2	248,2	186,4	340,5	259,4
8121 Obsluha zařízení na zpracování kovů	0,3	159,4	111,0	230,4	167,5
8131 Obsluha strojů a zařízení pro chemickou výrobu	0,4	232,9	185,4	276,9	232,4
8141 Obsluha strojů na výrobu a zpracování výrobků z pryže	0,2	209,8	173,6	264,4	215,5
8160 Obsluha strojů na výrobu potravin a příbuzných výrobků	1,3	161,9	104,8	236,9	169,5
8181 Obsluha strojů a zařízení na výrobu skla, keramiky, stavebnin	0,1	162,9	136,4	231,5	175,0
8183 Obsluha strojů na balení, plnění a etiketování	1,0	177,5	105,1	209,0	168,5
8211 Montážní dělníci mechanických zařízení	3,3	164,6	118,8	257,1	178,6
8212 Montážní dělníci elektrických, energet. a elektron. zařízení	0,6	174,6	134,2	236,3	182,7
8219 Montážní dělníci ostatních výrobků	2,3	158,9	96,5	249,5	164,9
8311 Strojvedoucí a řidiči kolejových motorových vozíků	1,3	302,0	262,4	361,6	308,6
8312 Signalisti, brzdaři, výhybkáři, posunovači, příbuzní pracovníci	0,4	234,2	190,5	276,5	233,0
8331 Řidiči autobusů, trolejbusů a tramvají	4,1	252,3	200,1	273,4	246,5
8332 Řidiči nákladních automobilů, tahačů a speciálních vozidel	11,0	151,4	100,3	246,9	163,7
8343 Obsluha jeřábů, zdvihacích a podobných manipulačních zařízení	0,4	204,7	167,8	272,5	214,0
8344 Obsluha vysokozdvíhacích a jiných vozíků a skladníci	8,8	175,6	112,5	226,2	174,4
9321 Ruční baliči, plniči a etiketovači	0,6	509,1	137,0	524,5	395,6
9329 Ostatní pomocní pracovníci ve výrobě	2,5	128,3	90,5	195,9	137,0
9333 Pomocní manipulační pracovníci (kromě výroby)	4,6	130,4	87,3	201,9	138,4
9611 Pracovníci odvozu a recyklace odpadů	0,4	170,0	117,2	205,9	164,2
9613 Uklízeči veřejných prostranství, čističi kanalizací	0,3	154,4	109,1	235,6	168,4
9623 Pracovníci odečtu měřidel, výběru peněz z prodejních automatů	0,1	184,4	138,5	313,1	199,9



Dodatek

Technický popis šetření

Dodatek - Technický popis šetření

Technický popis šetření přibližuje metodické postupy používané při zpracování mzdové sféry Regionální statistiky ceny práce (RSCP-MZS). Popis je rozdělen do pěti kapitol: koncepce šetření, vstupní údaje, nejdůležitější sledované ukazatele, dopočtové metody a kvalita odhadů a definice vybraných pojmů.

1. Koncepce šetření

Kapitola popisuje základní soubor šetření, postup při výběru ekonomických subjektů (ES) a strukturu výběrového souboru mzdové sféry RSCP-MZS.

1.1. Základní soubor

Základním souborem RSCP-MZS je soubor aktivních ekonomických subjektů, definovaný na základě Registru ekonomických subjektů (RES) Českého statistického úřadu (ČSÚ), které odměňují mzdou podle § 109 odst. 2 zákona č. 262/2006 Sb., zákoníku práce, ve znění pozdějších předpisů. RES je detailně popsán na internetových stránkách ČSÚ (www.czso.cz). Informace o subjektech, které neodměňují mzdou, ale platem, jsou získávány z Informačního systému o platech, spravovaného Ministerstvem financí.

1.2. Výběrový design RSCP-MZS

Výběr ekonomických subjektů v RSCP-MZS lze charakterizovat jako jednostupňový stratifikovaný výběr. Výběrovými jednotkami jsou ekonomické subjekty, na které se v případě vybrání vztahuje zpravodajská povinnost. Statistickými jednotkami jsou zaměstnanci, kteří jsou nositeli sledovaných statistických znaků. Základní soubor (ZS) je rozdělen do oblastí (strat) podle:

- institucionálních sektorů,
- velikostních kategorií,
- odvětvových skupin,
- regionů (krajů).

V jednotlivých oblastech, které vznikly rozdělením ZS dle příslušných stratifikačních kritérií, je vybrán stanovený podíl ekonomických subjektů. Výběr je prováděn z institucionálních sektorů používaných v národních účtech, tj. ze sektorů nefinančních podniků, finančních institucí, vládních institucí, domácností (podnikatelů – fyzických osob) a neziskových institucí sloužících domácnostem.

V početně největších sektorech – v nefinančních podnicích a domácnostech – jsou subjekty s 250 a více zaměstnanci zařazeny do šetření plošně (výběr s pravděpodobností rovnou 1). Menší subjekty s 1 až 249 zaměstnanci jsou vybírány v jednotlivých stratech systematickým náhodným výběrem s nestejnými pravděpodobnostmi bez vracení. Pravděpodobnosti výběru se liší podle velikosti subjektu, a jejich výše je určena výběrovým podílem uvedeným v tabulce 1. Výběr ekonomických subjektů s 1 až 9 zaměstnanci je prováděn jednorázově každé

4 roky, přičemž poslední výběr byl uskutečněn za rok 2018. Výběrový soubor ekonomických subjektů s 10 až 249 zaměstnanci se obměňuje metodou rotujícího panelu s periodou rotace devět let, tzn. k plné obměně dojde za devět let.

Velikostní kategorie pro výběr		
Kategorie	Počet zaměstnanců	Výběrový podíl [%]
1	1 až 9	1,2
2	10 až 49	4,5
3	50 až 249	15
4	250 a více	100

Tabulka 1

V sektorech finančních a vládních institucí jsou do výběrového souboru zařazeny plošně subjekty s 50 a více zaměstnanci, v sektoru neziskových institucí s 65 a více zaměstnanci. Menší subjekty z těchto sektorů podléhají pravděpodobnostnímu výběru.

Ekonomické subjekty se vybírají v 6 základních odvětvových skupinách: zemědělství, průmysl, stavebnictví, obchod, tržní služby a ostatní služby. V rámci základních skupin jsou pomocí klastrové analýzy určena podrobnější strata na základě podobnosti mzdové úrovně a struktury zaměstnání.

Regionem se z hlediska výběru jednotek rozumí kraj ve smyslu ústavního zákona č. 347/1997 Sb., v platném znění.

1.3. Struktura výběrového souboru RSCP-MZS

Statistické šetření RSCP-MZS za rok 2020 zahrnuje 6 389 ekonomických subjektů, které reprezentují 1 727 tisíc zaměstnanců (viz tabulka 2).

Výběrový soubor RSCP-MZS			
	RSCP-MZS Celkem	z toho RSCP-MZS – Hl. m. Praha	
		se sídlem v kraji	se sídlem mimo kraj
Počet ekonomických subjektů	6 389	1 744	373
Počet zaměstnanců	1 727 tis.	332 tis.	20 tis.

Tabulka 2

Strukturu výběrového souboru RSCP-MZS z odvětvového hlediska v roce 2020 ukazuje ve sledovaném kraji tabulka 3.

Odvětvová skladba výběrového souboru RSCP-MZS – Hl. m. Praha			
Kód CZ-NACE	Sekce	Počet ES	
		se sídlem v kraji	se sídlem mimo kraj
A	Zemědělství, lesnictví a rybářství	4	1
B	Těžba a dobývání	2	3
C	Zpracovatelský průmysl	191	106
D	Výroba a rozvod elektřiny, plynu, tepla	22	9
E	Zásobování vodou, činnosti související s odpady	14	5
F	Stavebnictví	108	18
G	Obchod, opravy motorových vozidel	428	92
H	Doprava a skladování	64	17
I	Ubytování, stravování a pohostinství	61	2
J	Informační a komunikační činnosti	142	15
K	Peněžnictví a pojišťovnictví	128	18
L	Činnosti v oblasti nemovitostí	60	3
M	Profesní, vědecké a technické činnosti	215	27
N	Administrativní a podpůrné činnosti	121	33
O	Veřejná správa, obrana, sociální zabezpečení	8	1
P	Vzdělávání	36	5
Q	Zdravotní a sociální péče	60	8
R	Kulturní, zábavní a rekreační činnosti	23	5
S	Ostatní činnosti	57	5

Tabulka 3

2. Vstupní údaje

Kapitola popisuje specifika sběru dat pro šetření RSCP-MZS, nejdůležitější vstupní údaje a používané klasifikace a číselníky.

2.1. Sběr dat

Ekonomické subjekty, na které se vztahuje zpravodajská povinnost, vykazují do statistického šetření RSCP-MZS údaje o všech zaměstnancích v pracovním poměru. Vybraná zpravodajská jednotka předává data na Ministerstvo práce a sociálních věcí, které je orgánem vykonávajícím státní statistickou službu.

Ekonomické subjekty s 1 až 9 zaměstnanci vykazují údaje za všechny zaměstnance jednou za čtyři roky v rámci evropského šetření SES (tzv. šetření mikrosbjektů). Získané údaje jsou po následující 4 roky používány pro šetření RSCP-MZS, přičemž údaje jsou harmonizovány na základní soubor mikrosbjektů ČSÚ příslušného období.

Ekonomické subjekty s 10 a více zaměstnanci vykazují čtyřikrát ročně za jednotlivá čtvrtletí základní informace za celý subjekt, a za poleť a celý rok

navíc podrobné údaje o všech svých zaměstnancích. Termínem pro předání dat od respondentů je 25. den měsíce následujícího po skončení sledovaného období.

Předávaná data mají formu databázových souborů a obsahují informace o zaměstnavateli a zaměstnancích. U více než 90 % respondentů je zdrojem dat pro šetření mzdový a personální systém. Datové soubory jsou předávány ve více než 90 % případů elektronickou poštou, zbylá část respondentů posílá data na disketu, případně na papírových formulářích.

Pro kontrolu a opravu dat připravených mzdovým a personálním systémem respondenta, případně pro pořízení vstupních dat, je určen "Lokální pořizovací program ISPV 2012", který si respondent před použitím nainstaluje na lokální disk svého počítače.

Pořizovací program řeší i zabezpečení dat při přenosu od respondenta ke zpracovateli. Používá přitom hybridní šifrování s veřejným a privátním klíčem. Veřejný klíč je součástí instalace pořizovacího programu, privátní klíč je uložen na interním serveru zpracovatele. Zašifrovaná data se ukládají do souboru s formátem S/MIME verze 3.

Pokud se respondenti šetření chtějí vyhnout instalaci programu, je pro ně připraven "Internetový kontrolní program", přes který lze data zaslat z kteréhokoliv počítače připojeného k internetu. Tento program taktéž umožňuje kontrolu dat vytvořených mzdovým systémem a jejich zabezpečený přenos ke zpracovateli pomocí certifikovaného šifrovaného komunikačního protokolu https. V tomto programu však není umožněno respondentům provádět opravy dat.

Oba programy jsou volně k dispozici na stránkách www.ispv.cz v sekci Pro respondenty šetření.

2.2. Nejdůležitější vstupní údaje

Šetření RSCP-MZS monitoruje s roční periodicitou úroveň a strukturu hrubé měsíční mzdy, pracovní doby a hodinového výdělku zaměstnanců ve mzdové sféře příslušného kraje. Nejdůležitější třídění podle osobních i podnikových charakteristik jsou obsažena v této publikaci a patří mezi ně pohlaví, věk, vzdělání a zaměstnání podle klasifikace CZ-ISCO.

Celková hrubá mzda je součtem mzdy za práci, náhrad mzdy a odměn za pracovní pohotovost, které jsou přímo sbíranými položkami. Mzda je definována v § 109, odst. 2 zákona č. 262/2006 Sb., zákoníku práce, ve znění pozdějších předpisů. Šetření RSCP-MZS sleduje i strukturu hrubé měsíční mzdy, tj. podíl odměn, příplatků a náhrad mzdy.

V rámci statistického vykazování pracovní doby zaměstnanců je zjišťována její odpracovaná a neodpracovaná část. Vstupní věta o zaměstnanci obsahuje odpracovanou dobu za sledované období, a z ní počet přesčasových hodin. Odpracovaná doba u zaměstnanců odměňovaných měsíční mzdou nezahrnuje dobu svátků v jinak pracovních dnech. Věta dále obsahuje celkovou neodpracovanou dobu za sledované období, z ní počet hodin dovolené a nemoci.

Hodinový výdělek je údaj zjišťovaný z průměrných hodinových výdělků definovaných v § 351-362 zákona č. 262/2006 Sb., zákoníku práce, ve znění

pozdějších předpisů. Obvykle se jedná o podíl mzdy za práci a odpracované doby za poslední čtvrtletí sledovaného období. Hodinový výdělek je krátkodobým indikátorem výdělkové úrovně.

2.3. Klasifikace a číselníky

RSCP-MZS používá standardní statistické klasifikace a číselníky (podrobněji popsané na www.czso.cz). RSCP je pod názvem Čtvrtletní šetření o průměrném výdělku součástí programu statistických zjišťování, a proto je použití platných statistických klasifikací závazné jak pro orgán vykonávající státní statistickou službu, tak pro zpravodajské jednotky, které poskytují údaje pro statistické zjišťování. RSCP-MZS používá následující klasifikace a číselníky:

CZ-ISCO	Klasifikace zaměstnání; vydáno sdělením ČSÚ č. 206/2010 Sb. ze dne 16. června 2010 o zavedení Klasifikace zaměstnání CZ-ISCO.
CZ-ICSE	Klasifikace postavení v zaměstnání; vydáno sdělením ČSÚ č. 494/2003 Sb. ze dne 18. prosince 2003 o vydání Klasifikace postavení v zaměstnání.
KKOV	Klasifikace kmenových oborů vzdělání; od 1. ledna 2009 převzalo MŠMT gesci za Klasifikaci kmenových oborů vzdělání (KKOV) jako resortní klasifikaci.
LAU 1	Číselník okresů; od 1. ledna 2008 je systém statistické klasifikace územních struktur v České republice rozdělen, v souladu se systémem Eurostatu, na dvě části: klasifikace CZ-NUTS a systém LAU (Local Administrative Units). Z hlediska statistiky mají LAU závazný charakter. Jednotky LAU 1 (dřívější NUTS 4) jsou v ČR tvořeny okresy. Územní jednotky na úrovni LAU 1 přebírají kódy od dřívějších jednotek NUTS 4. Proti NUTS 4 jsou v LAU 1 následující změny: - do kódů LAU 1 okresů krajů Vysočina a Jihomoravského se promítá změna kódů NUTS 3 těchto krajů, - Praha se na úrovni LAU 1 nečlení.
CZ-NACE	Klasifikace ekonomických činností (CZ-NACE); vydáno sdělením ČSÚ č. 244/2007 Sb. ze dne 18. září 2007 o zavedení Klasifikace ekonomických činností.
CZ-GEONOM	Klasifikace zemí; vydáno sdělením ČSÚ č. 487/2003 Sb. ze dne 18. prosince 2003 o vydání Klasifikace zemí. Poslední aktualizace byla provedena k 15. prosinci 2008 sdělením ČSÚ č. 429/2008 Sb. ze dne 26. listopadu 2008 o aktualizaci Klasifikace zemí a o ukončení zveřejňování aktualizací.

3. Nejdůležitější sledované ukazatele

Kapitola popisuje nejdůležitější sledované ukazatele, algoritmy jejich výpočtu a srovnání ukazatelů s obdobnými ukazateli mzdové statistiky ČSÚ. Kapitola je rozdělena na sestavy hrubé měsíční mzdy, odpracované a neodpracované doby a hodinového výdělku.

3.1. Hrubá měsíční mzda (sestavy MZS-Mx)

Hrubá měsíční mzda je v RSCP-MZS definována jako součet mzdy za práci, náhrad mzdy a odměny za pracovní pohotovost za sledované období. **Hrubá měsíční mzda** za pracovní poměr zaměstnance se vypočte podle vzorce:

$$HMM = \frac{MZDA + NAHRADY + POHOTOV}{MESPLAC_prep}$$

kde:

HMM	je hrubá měsíční mzda zaměstnance,
MZDA	je mzda za práci zaměstnance v kumulaci za sledované období (vstupní položka věty o zaměstnanci),
NAHRADY	jsou náhrady mzdy zaměstnance v kumulaci za sledované období (vstupní položka věty o zaměstnanci),
POHOTOV	je odměna za pracovní pohotovost zaměstnance v kumulaci za sledované období (vstupní položka věty o zaměstnanci),
MESPLAC_prep	je počet přepočtených placených měsíců zaměstnance, tj. počet měsíců, které zaměstnanec odpracoval, nebo za které pobíral náhrady mzdy (kromě náhrady za dobu dočasně pracovní neschopnosti).

Počet přepočtených placených měsíců MESPLAC_prep je roven počtu kalendářních měsíců (6 při 1. pololetí, 12 při celém roku) v případě, že zaměstnanec s plným pracovním úvazkem po celé sledované období pracoval, nebo pobíral náhrady mzdy (s výjimkou náhrady za dobu dočasně pracovní neschopnosti). Pokud byl zaměstnanec v evidenčním stavu kratší dobu než sledované období, bude jeho počet placených měsíců zkrácen poměrem počtu pracovních dnů v evidenčním stavu a ve sledovaném období. Měl-li zaměstnanec sjednán kratší pracovní úvazek, bude jeho počet placených měsíců zkrácen poměrem kratšího a plného úvazku. Podobně se počet placených měsíců zkrátí, pokud zaměstnanec měl tzv. neplacenou absenci (např. neplacené volno, nemoc, ošetřování člena rodiny).

Při výpočtu charakteristik hrubé měsíční mzdy (např. medián, průměr) za určitou skupinu zaměstnanců vstupuje každý zaměstnanec do výpočtu s váhou odpovídající počtu jeho placených měsíců za sledované období (tzv. váha placené doby). Tedy zaměstnanec, který byl zaměstnán jen část období (nebo měl kratší úvazek, nebo byl nemocný) má menší vliv na výslednou charakteristiku. Vážený

způsob výpočtu umožňuje korektní srovnání mzdové úrovně jednotlivých zaměstnání a srovnávání v čase.

Počet zaměstnanců přepočtený podle placených měsíců je vypočten jako podíl součtu přepočtených placených měsíců za určitou skupinu zaměstnanců a počtu kalendářních měsíců ve sledovaném období (6 při 1. pololetí, 12 při celém roku).

Měsíční placená doba vyjadřuje počet placených hodin – součet hodin odpracovaných a hodin s náhradou mzdy (vyjma náhrady za dobu dočasně pracovní neschopnosti) za plně placený měsíc. Výpočet je konzistentní s výpočtem hrubé měsíční mzdy.

Kritéria pro zahrnutí zaměstnance do výpočtů výše uvedených ukazatelů jsou následující:

- přepočtený počet placených měsíců zaměstnance je alespoň jeden měsíc,
- stanovená týdenní pracovní doba na dané pracovní místo je alespoň 30 hodin (dle doporučení Eurostatu).

Počet zaměstnanců a hrubá měsíční mzda/plat podle RSCP jsou rozdílné od údajů **mzdové statistiky ČSÚ**. Prvním důvodem rozdílu je jiný způsob přepočtu zaměstnanců v RSCP. Počet zaměstnanců přepočtený podle placených měsíců (RSCP) na rozdíl od přepočteného počtu zaměstnanců uveřejňovaného ve mzdových šetřeních ČSÚ neobsahuje zaměstnance po dobu jejich neplacené absence (např. neplacené volno, nemoc, ošetřování člena rodiny), tj. po dobu, kdy zaměstnanci nedostávají náhrady, které jsou součástí hrubé mzdy. Menší počet zaměstnanců v RSCP pak znamená vyšší průměrnou hrubou měsíční mzdu/plat z šetření RSCP než u ČSÚ. Druhým důvodem rozdílu je skutečnost, že jsou z výpočtu vyloučeni zaměstnanci, kteří nesplňují výše uvedená kritéria pro zahrnutí zaměstnance do výpočtů.

Koncept výpočtu hrubé měsíční mzdy/platu podle RSCP, který se používá mj. ve výdělkových šetřeních Eurostatu (viz šetření Structure of Earnings Survey), umožňuje provádět přesnější srovnání mezd/platů jednotlivých skupin zaměstnanců (a zejména jednotlivých zaměstnání) bez ovlivnění neplacenou absencí.

3.2. Měsíční odpracovaná a neodpracovaná doba (sestavy MZS-Tx)

Měsíční odpracovaná doba zaměstnance se vypočte podle vzorce:

$$\text{ODPRACD}_{\text{mes}} = \frac{\text{ODPRACD}}{\text{MESEVID}_{\text{prep}}}$$

kde :

ODPRACD_{mes} je měsíční odpracovaná doba zaměstnance,

ODPRACD je odpracovaná doba zaměstnance v kumulaci za sledované období (vstupní položka věty o zaměstnanci),

MESEVID_prep je počet přepočtených evidenčních měsíců zaměstnance, tj. počet měsíců, odpovídajících délce pracovního úvazku a délce pracovního poměru ve sledovaném období.

Počet přepočtených evidenčních měsíců MESEVID_prep je roven počtu kalendářních měsíců v případě, že zaměstnanec s plným pracovním úvazkem byl po celé sledované období v pracovním poměru a nebyl na mateřské či rodičovské dovolené. Pokud byl zaměstnanec v evidenčním stavu kratší dobu než sledované období, bude jeho počet evidenčních měsíců zkrácen poměrem počtu pracovních dnů v evidenčním stavu a ve sledovaném období. Měl-li zaměstnanec sjednán kratší pracovní úvazek, bude jeho počet evidenčních měsíců zkrácen poměrem kratšího a plného úvazku.

Průměrná měsíční odpracovaná doba za určitou skupinu zaměstnanců je vypočtena jako vážená charakteristika, v níž má měsíční odpracovaná doba každého zaměstnance váhu odpovídající počtu jeho evidenčních měsíců ve sledovaném období (tzv. váha evidenční doby). Tedy zaměstnanec, který byl zaměstnán jen po část období (nebo měl kratší úvazek) má menší vliv na výsledný průměr. Vážený způsob výpočtu umožňuje korektní srovnání průměrné odpracované doby podle jednotlivých zaměstnání a v jednotlivých letech.

Obdobně jako odpracovaná doba se počítají měsíční neodpracovaná doba a průměrné měsíční údaje o přesčasu, dovolené a nemoci.

Počet zaměstnanců přepočtený podle evidenčních měsíců je vypočten jako podíl součtu přepočtených evidenčních měsíců za určitou skupinu zaměstnanců a počtu kalendářních měsíců ve sledovaném období (6 při 1. pololetí, 12 při celém roku).

Kritéria pro zahrnutí zaměstnance do výpočtů výše uvedených ukazatelů jsou stejná jako u mzdových sestav:

- přepočtený počet placených měsíců zaměstnance je alespoň jeden měsíc,
- stanovená týdenní pracovní doba na dané pracovní místo je alespoň 30 hodin (dle doporučení Eurostatu).

3.3. Hodinový výdělek (sestavy MZS-Vx)

Hodinový výdělek je přímo zjišťovaná veličina. Do výpočtu charakteristik hodinového výdělku jsou zařazeni zaměstnanci, kteří byli v evidenčním stavu v posledním dnu sledovaného období.

4. Dopočtové metody a kvalita odhadů

Kapitola popisuje používané dopočtové metody – imputaci, vážení dle výběru a poststratifikaci, a dále hodnotí kvalitu statistických odhadů. ***Dopočtové metody***

Dopočtové metody používané v RSCP-MZS umožňují získat z dat výběrového šetření odhady charakteristik zaměstnanecké populace. Harmonizace dat RSCP s údaji z výkaznictví ČSÚ přináší věrohodný a podrobný pohled na odměňování a pohyb pracovních sil na trhu práce.

Dopočet výběrového souboru RSCP na základní soubor zaměstnanců a řešení neodpovědí (tzv. non-response) či chyb v předaných datech vybraného ekonomického subjektu je v RSCP-MZS řešen metodou historické imputace a metodou vážení dle pravděpodobnosti výběru subjektu a poststratifikací souboru na údaje získané ze mzdové statistiky ČSÚ.

Metoda historické imputace využívá data stejného respondenta z předchozího období, která jsou následně upravena o průměrnou změnu vykázanou u podobných podniků. Tato metoda je v RSCP-MZS používána jen u subjektů s 1000 a více zaměstnanci.

Na základě pravděpodobnosti výběru každého ekonomického subjektu jsou určeny primární váhové koeficienty. Podnikové váhy jsou upraveny tak, aby zohlednily podnikovou non-response a aby umožňovaly dopočet na základní soubor v rámci jednotlivých vážících strat.

V závěrečné fázi dopočtu je provedena poststratifikace na přepočtený počet zaměstnanců a objem mezd podle mzdového výkaznictví ČSÚ ve srovnatelném období, a to v třídění na jednotlivé sekce odvětvové klasifikace CZ-NACE.

Použitý váhový systém zvyšuje vliv dat ekonomických subjektů s relativně malým zastoupením ve výběrovém souboru. Relativně nejméně zastoupené jsou ve výběrovém souboru RSCP-MZS malé ekonomické subjekty s 1 až 49 zaměstnanci, což je vyjádřeno největšími hodnotami vah při výpočtech odhadů.

4.2. Kvalita statistických odhadů

Odhadované charakteristiky podléhají dvěma typům chyb – výběrovým chybám a nevýběrovým chybám. Nevýběrové chyby bývají způsobeny především špatnou kvalitou dat předávaných respondenty (neúplné a chybné údaje) a jejich vliv je snižován několikastupňovými kontrolními mechanismy a častými kontakty zpracovatele šetření s respondenty. Výběrové chyby jsou způsobeny faktorem náhody při pravděpodobnostním výběru v rámci RSCP-MZS. Tyto chyby jsou podstatně sníženy použitou stratifikací.

5. Definice vybraných pojmů

Ekonomický subjekt	Ekonomický subjekt je právnický subjekt nebo fyzická osoba s postavením podnikatele, zapsaná do registru ekonomických subjektů ČSÚ. Každému ekonomickému subjektu se přiděluje identifikační číslo (IČO).
Organizační jednotka	Z hlediska výdělkové statistiky RSCP se dělí ekonomické subjekty na organizační jednotky podle okresu, ve kterém jednotky působí. Organizační jednotku tvoří všechny útvary ekonomického subjektu, které působí ve stejném okrese.
Zpravodajská jednotka	Zpravodajskou jednotkou je právnická osoba, organizační složka státu nebo fyzická osoba, od nichž se požaduje poskytnutí údajů ve statistickém zjišťování podle zákona č. 89/1995 Sb., o státní statistické službě ve znění pozdějších předpisů.
Sledované období	Sledované období je období od začátku roku do konce čtvrtletí, ve kterém se statistické zjišťování provádí.
Mzdová sféra	Do mzdové sféry patří subjekty, které odměňují mzdou podle § 109, odst. 2 zákona č. 262/2006 Sb., zákoníku práce, ve znění pozdějších předpisů.
Platová sféra	Do platové sféry patří subjekty, které odměňují platem podle § 109, odst. 3 zákona č. 262/2006 Sb., zákoníku práce, ve znění pozdějších předpisů.
Soubor RSCP-MZS	Souborem RSCP mzdové sféry je soubor ekonomických subjektů definovaný na základě Registru ekonomických subjektů Českého statistického úřadu.