REGIONÁLNÍ STATISTIKA CENY PRÁCE

rok **2019**

Mzdová sféra

Hl. m. Praha

Výsledky ke dni 27. 3. 2020

Copyright - MPSV ČR

Publikace ani její část nesmí být kopírována, rozšiřována a zařazována do informačních systémů v jakékoliv formě (elektronické, mechanické, optické, magnetické aj.) bez písemného souhlasu

Ministerstva práce a sociálních věcí

Zpracovatel: TREXIMA, spol. s r.o., třída Tomáše Bati 299, Louky, 763 02 Zlín

Obsah:

Úvod 7

Výsledková část - mzdová sféra

Základní metodické přístupy 11
Popis publikovaných tabulek 12

Hrubá měsíční mzda

MZS-M0 Základní informace o hrubé měsíční mzdě 13
MZS-M1 Hrubá měsíční mzda podle pohlaví a věku 14
MZS-M2 Hrubá měsíční mzda podle vzdělání 14
MZS-M7 Hrubá měsíční mzda podle hlavních tříd a tříd zaměstnání CZ-ISCO 16
MZS-M8 Hrubá měsíční mzda podle podskupin a kategorií zaměstnání CZ-ISCO 20

Měsíční odpracovaná a neodpracovaná doba

MZS-T0 Základní informace o měsíční odpracované a neodpracované době 28
MZS-T8 Měsíční odpracovaná a neodpracovaná doba podle podskupin a kategorií zaměstnání CZ-ISCO 29

Hodinový výdělek

MZS-V0 Základní informace o hodinovém výdělku 33
MZS-V1 Hodinový výdělek podle pohlaví a věku 34
MZS-V8 Hodinový výdělek podle podskupin a kategorií zaměstnání CZ-ISCO 35

Dodatek - Technický popis šetření

1. Koncepce šetření 41
1.1 Základní soubor 41
1.2 Výběrový design RSCP-MZS 41
1.3 Struktura výběrového souboru RSCP-MZS 42
2. Vstupní údaje 43
2.1 Sběr dat 43
2.2 Nejdůležitější vstupní údaje 44
2.3 Klasifikace a číselníky 45
3. Nejdůležitější sledované ukazatele 46
3.1 Hrubá měsíční mzda 46
3.2 Měsíční odpracovaná a neodpracovaná doba 47
3.3 Hodinový výdělek 48
4. Dopočtové metody a kvalita odhadů 49
4.1 Dopočtové metody 49
4.2 Kvalita statistických odhadů 49
5. Definice vybraných pojmů 50

Úvodní část

Úvod

Regionální statistika ceny práce (RSCP) je systém pravidelného monitorování výdělkové úrovně a pracovní doby zaměstnanců v jednotlivých krajích České republiky formou statistického šetření. Sledovanými ukazateli výdělkové úrovně jsou hrubá měsíční mzda (plat) a hodinový výdělek. Šetření je obsahově harmonizováno se strukturálním šetřením EU „Structure of Earnings Survey", viz nařízení Komise (ES) č. 1916/2000 ve znění pozdějších předpisů. Gestorem šetření je Ministerstvo práce a sociálních věcí (MPSV). Průběh a vývoj šetření RSCP řídí komise složená ze zástupců MPSV, Českého statistického úřadu (ČSÚ), Ministerstva financí, České národní banky, Českomoravské konfederace odborových svazů, Svazu průmyslu a dopravy ČR, CERGE-EI, VŠE v Praze a dalších institucí. Zpracovatelem RSCP je TREXIMA, spol. s r.o. (www.trexima.cz).

Šetření RSCP sleduje výdělky ve mzdové i platové sféře. Ve mzdové sféře je zjišťování prováděno pod názvem „Čtvrtletní šetření o průměrném výdělku" a je zařazeno do programu statistických zjišťování vyhlášených ČSÚ ve sbírce zákonů pro příslušný kalendářní rok (viz příloha č. 2 Vyhlášky č. 250/2018 Sb., kterou se stanoví Program statistických zjišťování na rok 2019) a pro vybrané ekonomické subjekty je povinné. Zdrojem dat pro platovou sféru je Informační systém o platech, který je spravován Ministerstvem financí a je realizován s pololetní periodou.

Publikace RSCP jsou pro jednotlivé kraje vydávány od roku 2011 jednou ročně, a to samostatně za mzdovou a platovou sféru. Publikace RSCP obsahují údaje o mzdách (platech), pracovní době a hodinovém výdělku v podrobných klasifikacích, zejména podle jednotlivých zaměstnání.

Souhrnné výsledky šetření za Českou republiku obsahuje Informační systém o průměrném výdělku (ISPV).

Výsledkové publikace RSCP ve formátu Excel a ve formátu PDF jsou k dispozici na internetových stránkách MPSV (www.mpsv.cz) v sekci *Příjmy a životní úroveň*. Regionální statistika je zveřejňována na stránkách http://portal.mpsv.cz/ v sekci *Zaměstnanost* v podsekci *Statistiky* pod odkazem *Statistika výdělků*. Všechny výsledkové publikace a aktuální studie a analýzy z oblasti odměňování nabízí portál www.ispv.cz. Ten zároveň slouží jako podpora respondentům RSCP, kteří zde naleznou všechny potřebné informace a podpůrné nástroje pro zasílání dat.

Ministerstvo práce a sociálních věcí děkuje všem respondentům šetření za přípravu vstupních dat pro šetření. Svědomitý přístup respondentů a dodržování termínů pro předání dat umožňují pravidelně uveřejňovat tuto publikaci.

Výsledková část

mzdová sféra

Výsledková část - mzdová sféra

Základní metodické přístupy

Tato publikace přináší charakteristiky hrubé měsíční mzdy, pracovní doby a hodinového výdělku získané za mzdovou sféru v rámci šetření RSCP (RSCP-MZS). V RSCP se zařazují do mzdové sféry ekonomické subjekty, které odměňují mzdou podle § 109 odst. 2 zákona č. 262/2006 Sb., zákoníku práce, ve znění pozdějších předpisů.

Primárním výsledkem RSCP jsou statistiky mzdové úrovně jednotlivých zaměstnání v jednotlivých krajích České republiky (od roku 2011 v klasifikaci CZ-ISCO), dále statistiky mezd a pracovní doby v členění podle charakteristik zaměstnance i zaměstnavatele.

Od roku 2011 charakterizují výsledky RSCP-MZS celou zaměstnaneckou populaci v jednotlivých krajích, neboť jsou nově zahrnuti dříve nesledovaní zaměstnanci z malých podniků s méně než 10 zaměstnanci, a také zaměstnanci neziskových institucí a podnikatelů – fyzických osob. Tato změna znamená zvýšení reprezentativnosti statistických údajů obsažených v publikaci. Při srovnání s předchozí metodikou došlo k poklesu mediánu hrubé měsíční mzdy za celou mzdovou sféru. Pro korektní srovnání vývoje mzdy obsahuje publikace meziroční indexy, které zohledňují údaje za rok 2010 revidované na základě nové metodiky. K výraznějším změnám došlo u třídění podle zaměstnání, kde byla navíc od roku 2011 změněna klasifikace zaměstnání na CZ-ISCO (dříve KZAM-R). Třídění podle zaměstnání nelze kvůli změně klasifikace meziročně srovnávat.

Vedle podnikového výkaznictví ČSÚ je RSCP dalším zdrojem informací o mzdách a platech v České republice. Výkaznictví ČSÚ sbírá údaje o evidenčním počtu zaměstnanců a vyplacených mzdách za ekonomický subjekt a publikuje průměrné mzdy v členění podle podnikových charakteristik. Jeho účelem je makroekonomický pohled na jednotlivá odvětví ekonomiky v rámci dlouhé časové řady. Naproti tomu údaje z RSCP slouží primárně k porovnávání mzdové úrovně jednotlivých skupin zaměstnanců – při znalosti mzdové diferenciace, mzdových složek, pracovní doby – mezi sebou v podrobné klasifikaci zaměstnání CZ-ISCO a v různých krajích. Navíc umožňuje standardizované srovnání mezi jednotlivými zeměmi EU. Při srovnávání výsledků průměrných mezd ČSÚ a RSCP je třeba vzít v úvahu rozdílnou definici mzdové sféry podle RSCP a podnikatelské sféry podle ČSÚ a rozdílný způsob přepočtu zaměstnanců (na plné úvazky podle ČSÚ a na plnou placenou dobu podle RSCP).

Popis publikovaných tabulek

Tabulky v publikaci jsou rozděleny podle sledovaných ukazatelů do tří základních okruhů. Charakteristiky hrubé měsíční mzdy, struktura mzdy a průměrná placená doba jsou v tabulkách s označením MZS-Mx, charakteristiky měsíční odpracované a neodpracované doby v tabulkách s označením MZS-Tx a charakteristiky hodinového výdělku v tabulkách s označením MZS-Vx.

Tabulky typu Mx obsahují údaj o počtu zaměstnanců přepočteném podle placených měsíců (podrobnější vysvětlení v kapitole 3.1 Technického dodatku), dále nejvýznamnější charakteristiky mzdové diferenciace (viz tabulka níže), průměrnou mzdu a její složení (podíl odměn, příplatků a náhrad) a odpovídající měsíční placenou dobu.

Tabulky typu Tx obsahují údaj o počtu zaměstnanců přepočteném podle evidenčních měsíců (podrobnější vysvětlení v kapitole 3.2 Technického dodatku), dále průměrnou měsíční pracovní dobu s výší přesčasu a neodpracovanou dobu s dobou dovolené a nemoci.

Tabulky typu Vx obsahují údaj o počtu zaměstnanců přepočteném podle placených měsíců a nejvýznamnější charakteristiky diferenciace hodinového výdělku.

Statistické charakteristiky používané ve výsledkových tabulkách:

1. decil	První decil je hodnota, pod kterou leží 10 % nejnižších hodnot sledovaného znaku.
1. kvartil	První kvartil je hodnota, pod kterou leží 25 % nejnižších hodnot sledovaného znaku.
Medián	Medián je hodnota uprostřed vzestupně uspořádané řady hodnot sledovaného znaku, polovina hodnot je nižší než medián a druhá polovina je vyšší než medián.
3. kvartil	Třetí kvartil je hodnota, nad kterou leží 25 % nejvyšších hodnot sledovaného znaku.
9. decil	Devátý decil je hodnota, nad kterou leží 10 % nejvyšších hodnot sledovaného znaku.
Průměr	Průměr je počítán jako vážený (případně nevážený) aritmetický průměr sledovaného znaku.

Ostatní symboly používané ve výsledkových tabulkách:

"Neuvedeno"	Symbol "Neuvedeno" označuje kategorii zaměstnanců, u které nebyl uveden kód příslušného třídícího znaku.
"*"	Symbol "*" označuje nezveřejnitelný údaj z důvodu malého (méně než 50 zaměstnanců) či nereprezentativního vzorku zaměstnanců.

Základní informace o hrubé měsíční mzdě

	Hl. m. Praha
Medián hrubé měsíční mzdy	**36 054 Kč/měs**
Index mediánu hrubé měsíční mzdy vůči roku 2018	107,7 %
Diferenciace	
1. decil - 10 % hrubých měsíčních mezd menších než	17 162 Kč/měs
1. kvartil - 25 % hrubých měsíčních mezd menších než	25 734 Kč/měs
Medián - 50 % hrubých měsíčních mezd menších než	36 054 Kč/měs
3. kvartil - 25 % hrubých měsíčních mezd větších než	51 668 Kč/měs
9. decil - 10 % hrubých měsíčních mezd větších než	80 382 Kč/měs
Průměr hrubé měsíční mzdy	**45 947 Kč/měs**
Podíl zaměstnanců s podprůměrnou hrubou měsíční mzdou	68,0 %
Vybrané složky hrubé měsíční mzdy	
Odměny	16,0 %
Příplatky	2,4 %
Náhrady	10,2 %
Průměrná placená doba	**173,6 hod/měs**
Počet zaměstnanců (přepočtený podle placených měsíců)	**585,0 tis. osob**

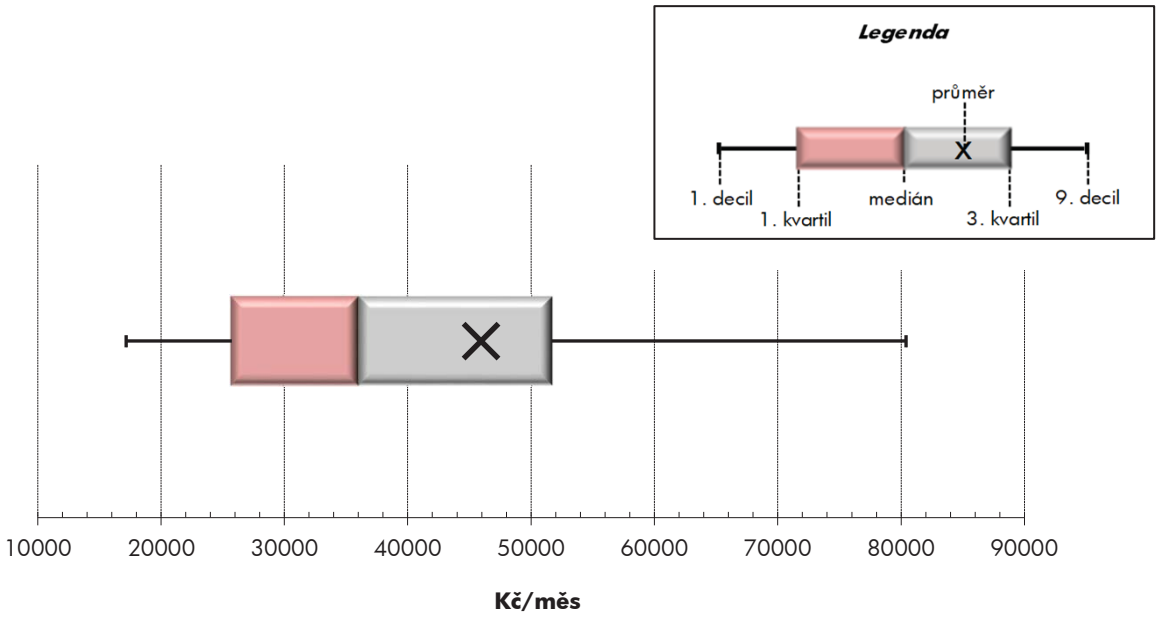

Hrubá měsíční mzda podle pohlaví a věku

pohlaví/ věková skupina	počet zaměstnanců přepočtený podle placených měsíců	Hl. m. Praha: hrubá měsíční mzda – medián	Hl. m. Praha: hrubá měsíční mzda – meziroční index
	tis. osob	Kč/měs	%
CELKEM - mzdová sféra	**585,0**	**36 054**	**107,7**
do 20 let	1,8	22 917	106,5
20 - 29 let	108,7	32 102	107,6
30 - 39 let	157,2	39 760	106,3
40 - 49 let	170,2	39 339	110,1
50 - 59 let	103,1	34 154	107,4
60 a více let	44,1	34 406	107,6
MUŽI	**332,2**	**39 537**	**107,8**
do 20 let	0,9	24 350	109,0
20 - 29 let	56,1	33 624	107,2
30 - 39 let	94,6	42 840	105,9
40 - 49 let	94,9	44 465	109,9
50 - 59 let	57,5	37 588	108,4
60 a více let	28,1	36 596	106,4
ŽENY	**252,9**	**32 708**	**107,8**
do 20 let	0,9	21 475	103,4
20 - 29 let	52,6	30 460	107,2
30 - 39 let	62,6	35 602	105,8
40 - 49 let	75,3	34 248	109,2
50 - 59 let	45,5	30 760	107,0
60 a více let	16,0	29 900	107,2

Hrubá měsíční mzda podle vzdělání

stupeň dosaženého vzdělání (KKOV)		počet zaměstnanců přepočtený podle placených měsíců	Hl. m. Praha: hrubá měsíční mzda – medián	Hl. m. Praha: hrubá měsíční mzda – meziroční index
		tis. osob	Kč/měs	%
Základní a nedokončené	A-C	24,3	22 681	110,3
Střední bez maturity	D,E,H,J	109,6	28 072	106,2
Střední s maturitou	K-M	218,1	34 583	107,4
Vyšší odborné a bakalářské	N,P,R	45,1	40 467	109,6
Vysokoškolské	T,V	162,5	52 947	108,3
Neuvedeno		25,4	26 036	96,6
CELKEM - mzdová sféra		**585,0**	**36 054**	**107,7**

Hrubá měsíční mzda podle pohlaví a věku

Hl. m. Praha

diferenciace hrubé měsíční mzdy				hrubá měsíční mzda				placená doba
1. decil	1. kvartil	3. kvartil	9. decil	průměr	z toho			
					odměny	příplatky	náhrady	
Kč/měs	Kč/měs	Kč/měs	Kč/měs	Kč/měs	%	%	%	hod/měs
17 162	**25 734**	**51 668**	**80 382**	**45 947**	**16,0**	**2,4**	**10,2**	**173,6**
14 516	17 565	27 563	31 734	23 257	8,9	5,1	6,7	171,1
17 420	25 207	40 372	51 292	34 486	12,7	2,6	9,5	173,5
17 920	27 770	58 053	85 784	48 414	15,7	2,1	10,2	173,6
17 504	26 670	59 843	99 192	53 080	17,1	2,2	10,3	173,5
16 115	23 493	49 027	76 804	44 476	16,8	3,0	10,3	173,8
17 019	23 841	49 100	70 765	42 225	17,0	3,2	10,8	173,5
17 134	**27 102**	**58 433**	**93 109**	**51 166**	**17,3**	**2,7**	**10,1**	**174,3**
13 560	17 876	28 726	33 092	24 286	10,0	5,2	7,3	171,8
16 685	25 724	42 986	56 015	36 210	14,0	2,9	9,5	174,1
17 507	29 121	64 409	95 991	52 811	16,7	2,3	10,0	174,2
17 940	29 729	71 184	117 830	61 025	18,6	2,5	10,2	174,4
16 708	25 058	54 323	89 149	50 009	17,9	3,3	10,3	174,9
17 049	24 324	52 119	77 182	45 429	17,5	3,4	10,8	173,9
17 250	**24 697**	**44 706**	**63 888**	**39 091**	**13,8**	**2,0**	**10,3**	**172,6**
15 008	17 565	26 083	29 158	22 195	7,6	4,9	6,1	170,3
19 018	24 879	38 094	47 230	32 646	11,1	2,2	9,6	173,0
18 423	26 738	49 306	69 459	41 776	13,8	1,6	10,5	172,6
16 958	24 872	48 765	74 428	43 062	14,3	1,9	10,4	172,2
15 737	22 031	42 819	61 293	37 482	15,0	2,3	10,3	172,5
16 821	22 256	43 198	60 603	36 579	15,9	2,8	10,7	172,8

Hrubá měsíční mzda podle vzdělání

Hl. m. Praha

diferenciace hrubé měsíční mzdy				hrubá měsíční mzda				placená doba
1. decil	1. kvartil	3. kvartil	9. decil	průměr	z toho			
					odměny	příplatky	náhrady	
Kč/měs	Kč/měs	Kč/měs	Kč/měs	Kč/měs	%	%	%	hod/měs
13 490	16 040	29 698	38 533	24 523	10,8	5,9	9,2	173,8
15 841	20 448	36 210	44 724	29 656	14,7	5,1	10,2	175,1
17 839	25 890	46 845	63 875	40 010	15,3	2,8	10,0	173,4
24 878	31 591	56 363	84 074	49 927	14,3	1,7	10,3	173,0
26 495	37 709	80 541	123 579	69 039	17,9	1,4	10,4	172,9
13 923	17 277	38 089	56 914	32 915	11,7	1,7	8,9	173,2
17 162	**25 734**	**51 668**	**80 382**	**45 947**	**16,0**	**2,4**	**10,2**	**173,6**

Hrubá měsíční mzda podle hlavních tříd a tříd zaměstnání CZ-ISCO

hlavní třída / třída zaměstnání CZ-ISCO		Hl. m. Praha	
		počet zaměstnanců přepočtený podle placených měsíců	hrubá měsíční mzda
			medián
		tis. osob	Kč/měs
D	Manuální pracovníci	182,5	26 339
T	Nemanuální pracovníci	402,5	42 247
1	Řídící pracovníci	30,7	78 950
11	Nejvyšší představitelé společností	1,7	113 896
12	Řídící prac.správy podniku, obchod., admin. a pod. činností	11,4	93 080
13	Řídící pracovníci výroby, IT, vzdělávání a příbuzných oborů	12,4	80 749
14	Řídící prac.ubyt.,strav.služeb,obchodu,ost.řídící pracovníci	5,1	47 267
2	Specialisté	138,1	53 574
21	Specialisté v oblasti vědy a techniky	27,1	50 209
22	Specialisté v oblasti zdravotnictví	7,1	39 575
23	Specialisté v oblasti výchovy a vzdělávání	12,5	43 967
24	Specialisté v obchodní sféře a veřejné správě	46,1	58 349
25	Specialisté v oblasti ICT	30,4	67 679
26	Specialisté obl. právní, sociální, kulturní a příbuz.oblastí	14,9	36 724
3	Techničtí a odborní pracovníci	148,9	39 830
31	Techničtí a odborní pracovníci v oblasti vědy a techniky	30,0	42 339
32	Odborní pracovníci v oblasti zdravotnictví	8,7	28 422
33	Odborní pracovníci v obchodní sféře a veřejné správě	91,0	39 950
34	Odborní pracovníci v obl.práva,kultury,sportu,příbuz.oborech	3,7	32 419
35	Technici v oblasti ICT	15,7	44 084
4	Úředníci	69,9	30 861
41	Všeobecní admin.pracovníci,sekretáři,pracovníci zadávání dat	24,5	28 790
42	Pracovníci informačních služeb,na přepážkách,v příb.oborech	20,1	29 708
43	Úředníci pro zpracování číselných údajů a v logistice	20,5	35 151
44	Ostatní úředníci	4,9	29 770
5	Pracovníci ve službách a prodeji	91,3	24 006
51	Pracovníci v oblasti osobních služeb	27,3	20 017
52	Pracovníci v oblasti prodeje	48,3	25 830
53	Pracovníci osob.péče ve vzdělávání,zdravotnictví,příbuz.obl.	3,2	28 906
54	Pracovníci v oblasti ochrany a ostrahy	12,6	19 356

Hrubá měsíční mzda podle hlavních tříd a tříd zaměstnání CZ-ISCO

Hl. m. Praha

diferenciace hrubé měsíční mzdy				hrubá měsíční mzda				placená doba
1. decil	1. kvartil	3. kvartil	9. decil	průměr	z toho			
					odměny	příplatky	náhrady	
Kč/měs	Kč/měs	Kč/měs	Kč/měs	Kč/měs	%	%	%	hod/měs
14 957	18 269	34 612	43 206	27 948	13,4	5,8	9,8	174,8
22 248	30 687	61 732	94 987	54 109	16,6	1,6	10,3	173,0
30 911	48 534	130 815	210 711	107 325	22,1	1,1	10,2	172,9
29 915	56 980	250 193	415 783	180 578	26,5	0,5	9,5	172,6
39 662	57 573	146 827	231 464	121 462	22,0	0,8	10,1	172,7
34 692	50 213	127 027	191 784	102 176	22,5	1,4	10,6	172,8
20 045	30 694	76 481	124 889	63 566	17,0	1,7	10,0	173,5
29 758	39 205	77 100	109 897	64 510	16,5	1,4	10,7	173,1
30 288	38 487	68 984	95 690	58 290	15,5	1,3	10,9	171,8
24 037	32 756	57 453	73 232	46 816	11,1	1,8	10,4	173,2
27 775	34 106	62 330	88 649	52 499	30,9	3,8	14,5	174,2
34 108	42 992	84 017	120 560	71 570	17,1	0,7	10,5	172,9
38 666	48 759	92 724	126 588	77 587	14,2	1,7	10,2	174,2
20 189	27 316	52 337	76 521	45 783	12,1	2,2	10,1	172,6
22 031	30 270	52 442	71 836	45 493	15,7	1,7	9,9	173,0
23 949	32 869	53 882	70 908	46 992	16,0	3,3	10,0	173,5
22 413	25 109	34 023	45 859	31 687	11,5	2,0	9,9	172,4
21 669	30 620	52 674	72 472	45 726	16,6	0,9	9,9	172,8
15 095	23 849	40 656	52 560	34 797	15,4	2,0	10,1	173,2
22 728	32 984	59 470	85 937	51 416	12,2	3,2	9,8	173,6
17 083	24 626	39 326	49 210	33 436	13,1	2,5	9,8	172,6
14 486	20 000	38 284	49 062	31 878	12,5	1,1	9,8	172,4
20 176	25 133	36 692	44 155	31 880	13,7	2,4	9,7	172,5
18 359	27 508	43 937	53 021	36 968	12,9	4,1	10,0	173,8
23 987	26 033	35 832	43 859	32 768	14,4	2,4	10,1	168,9
15 083	17 445	30 294	39 029	25 836	10,7	5,3	8,7	173,0
14 691	16 461	28 945	38 936	24 077	10,7	5,1	8,3	171,6
15 096	20 425	31 042	38 848	27 151	10,4	4,5	8,9	173,4
21 789	24 716	32 333	36 757	28 978	15,0	5,3	10,7	173,1
15 026	16 610	27 237	40 944	23 810	10,2	9,0	8,5	174,0

Hrubá měsíční mzda podle hlavních tříd a tříd zaměstnání CZ-ISCO

hlavní třída / třída zaměstnání CZ-ISCO		Hl. m. Praha	
		počet zaměstnanců přepočtený podle placených měsíců	hrubá měsíční mzda
			medián
		tis. osob	Kč/měs
6	Kvalifikovaní pracovníci v zemědělství,lesnictví a rybářství	0,9	*
61	Kvalifikovaní pracovníci v zemědělství	0,9	*
62	Kvalifikovaní pracovníci v lesnictví, rybářství a myslivosti	0,0	*
7	Řemeslníci a opraváři	38,0	33 106
71	Řemeslníci,kvalif.pracovníci na stavbách(kromě elektrikářů)	9,6	32 862
72	Kovodělníci,strojírenští dělníci,pracovníci v příb.oborech	14,1	34 939
73	Pracovníci v obl.uměleckých a tradičních řemesel, polygrafie	2,4	26 513
74	Pracovníci v oboru elektroniky a elektrotechniky	8,2	35 307
75	Zpracovatelé potravin,dřeva,textilu,pracovníci příbuz.oborů	3,8	23 870
8	Obsluha strojů a zařízení, montéři	43,8	31 361
81	Obsluha stacionárních strojů a zařízení	6,5	31 300
82	Montážní dělníci výrobků a zařízení	6,0	*
83	Řidiči a obsluha pojízdných zařízení	31,3	32 260
9	Pomocní a nekvalifikovaní pracovníci	23,3	17 631
91	Uklízeči a pomocníci	9,6	15 937
92	Pomocní pracovníci v zemědělství, lesnictví a rybářství	0,0	*
93	Pomocní pracovníci těžby,staveb.,výroby,dopravy a příb.ob.	10,8	19 846
94	Pomocní pracovníci při přípravě jídla	0,9	*
96	Pracovníci s odpady a ostatní pomocní pracovníci	2,1	22 296
	Neuvedeno		
	CELKEM - mzdová sféra	**585,0**	**36 054**

Hrubá měsíční mzda podle hlavních tříd a tříd zaměstnání CZ-ISCO

Hl. m. Praha

diferenciace hrubé měsíční mzdy				hrubá měsíční mzda				placená doba
1. decil	1. kvartil	3. kvartil	9. decil	průměr	z toho			
					odměny	příplatky	náhrady	
Kč/měs	Kč/měs	Kč/měs	Kč/měs	Kč/měs	%	%	%	hod/měs
*	*	*	*	*	*	*	*	*
*	*	*	*	*	*	*	*	*
*	*	*	*	*	*	*	*	*
17 667	26 181	39 813	47 230	33 414	16,4	4,6	11,0	174,8
17 182	26 034	38 883	45 396	32 309	18,7	3,2	10,9	176,6
21 577	29 099	41 470	49 646	36 019	14,6	5,4	11,6	174,2
17 569	19 536	33 497	39 470	28 145	11,8	3,2	10,7	171,9
23 379	28 046	42 217	48 721	35 778	18,5	5,3	10,7	175,2
13 383	16 708	30 611	36 649	24 640	14,9	3,4	9,5	172,7
17 928	23 903	40 277	47 740	32 746	15,7	7,4	10,5	179,3
18 506	24 329	38 489	46 191	32 732	13,7	8,8	11,4	171,5
*	*	*	*	*	*	*	*	*
17 476	24 606	41 706	48 395	33 324	15,4	7,7	10,4	182,4
13 381	14 481	24 917	32 050	20 624	10,2	4,5	8,9	173,5
13 357	13 890	19 463	24 938	17 779	8,1	2,7	7,8	173,4
*	*	*	*	*	*	*	*	*
13 486	15 356	28 282	35 063	22 690	10,5	5,3	9,6	174,6
*	*	*	*	*	*	*	*	*
13 507	17 374	27 686	33 731	23 377	17,3	6,6	9,6	171,5
17 162	**25 734**	**51 668**	**80 382**	**45 947**	**16,0**	**2,4**	**10,2**	**173,6**

Hrubá měsíční mzda podle podskupin zaměstnání CZ-ISCO

podskupina zaměstnání / kategorie zaměstnání CZ-ISCO	Hl. m. Praha	
	počet zaměstnanců přepočtený podle placených měsíců	hrubá měsíční mzda
		medián
	tis. osob	Kč/měs
1120 Nejvyšší představitelé společností (kromě polit.,zájm.org.)	1,4	148 227
1211 Řídící pracovníci v oblasti financí (kr.fin.,pojišť.služeb)	2,7	103 210
1212 Řídící pracovníci v oblasti lidských zdrojů	0,8	92 700
1219 Ostatní řídící pracovníci správy podniku a pod. činností	1,7	79 768
1221 Řídící pracovníci v obchodu, marketingu a v příb. oblastech	4,7	89 858
1222 Řídící pracovníci v oblasti reklamy a styku s veřejností	0,2	90 845
1223 Řídící pracovníci v oblasti výzkumu a vývoje	1,0	96 449
1321 Řídící pracovníci v průmyslové výrobě	1,4	80 465
1323 Řídící pracovníci ve stavebnictví a zeměměřictví	1,8	70 684
1324 Řídící pracovníci v dopravě, logistice a příbuzných oborech	2,2	67 326
1330 Řídící pracovníci v oblasti ICT	2,4	100 526
1342 Řídící pracovníci v oblasti zdravotnictví	0,2	54 920
1345 Řídící pracovníci v oblasti vzdělávání	0,5	56 783
1346 Řídící pracovníci v oblasti finančních, pojišťovacích služeb	2,4	122 915
1349 Řídící pracovníci knihoven, muzeí, práva a bezpečnosti	0,5	42 409
1420 Řídící pracovníci v maloobchodě a velkoobchodě	2,9	51 911
1431 Řídící pracovníci kultury, vydavatelství, sportu, zábavy	0,3	57 819
1439 Řídící pracovníci v ost.službách (CK, nemovitosti a jiné)	0,7	46 221
2111 Fyzici a astronomové	1,3	50 878
2113 Chemici (kromě chemického inženýrství)	1,6	39 716
2120 Specialisté matematiky, statistiky a pojistné matematiky	0,6	55 706
2131 Biologové, botanici, zoologové a příbuzní specialisté	2,9	55 679
2141 Specialisté v oblasti průmysl.inženýrství a příbuz.oblastech	5,8	48 641
2142 Stavební inženýři	4,7	44 809
2143 Specialisté v oblasti průmyslové ekologie	0,1	49 182
2144 Strojní inženýři	1,5	54 459
2149 Specialisté v oblasti techniky v ostatních oborech	1,3	55 123
2151 Inženýři elektrotechnici a energetici	2,4	60 469
2153 Inženýři elektronických komunikací (vč. radiokomunikací)	0,7	73 290
2212 Lékaři specialisté	2,1	49 100
2310 Učitelé na VŠ a VOŠ	8,6	48 538
2359 Specialisté,odborní pracovníci v obl.výchovy,vzdělávání j.n.	0,1	39 329
2411 Specialisté v oblasti účetnictví	5,8	57 784
2412 Finanční a investiční poradci a příbuzní specialisté	3,7	59 695
2413 Finanční analytici, specialisté v peněžnictví, pojišťovnictví	9,9	53 609
2422 Specialisté v oblasti strategie a politiky organizací	5,1	64 774
2423 Specialisté v oblasti personálního řízení	1,8	53 769
2424 Specialisté v oblasti vzdělávání a rozvoje lidských zdrojů	0,5	52 616
2431 Specialisté v oblasti reklamy a marketingu, průzkumu trhu	7,6	52 314
2432 Specialisté pro styk s veřejností	0,8	56 934
2433 Specialisté prodeje a nákupu produktů a služeb (kromě ICT)	7,1	63 943
2434 Specialisté v oblasti prodeje a nákupu ICT	3,0	73 138
2511 Systémoví analytici	5,8	72 814
2512 Vývojáři softwaru	6,9	73 246

Hrubá měsíční mzda podle podskupin zaměstnání CZ-ISCO

Hl. m. Praha

diferenciace hrubé měsíční mzdy				hrubá měsíční mzda				placená doba
1. decil	1. kvartil	3. kvartil	9. decil	průměr	z toho			
					odměny	příplatky	náhrady	
Kč/měs	Kč/měs	Kč/měs	Kč/měs	Kč/měs	%	%	%	hod/měs
30 029	61 232	286 898	428 439	203 866	27,5	0,5	9,5	172,6
43 055	64 400	160 099	248 972	131 987	20,8	0,7	10,0	172,5
46 560	63 084	147 409	222 844	122 245	19,3	0,8	10,6	171,4
40 231	49 115	133 775	200 040	105 967	20,5	1,5	10,2	172,5
38 480	54 683	142 768	222 139	115 979	23,3	0,7	9,9	173,0
45 237	53 900	182 728	262 439	126 675	21,0	0,2	9,4	172,4
43 915	58 816	135 396	197 682	115 503	19,8	1,1	10,8	174,1
35 056	49 104	115 372	157 257	91 958	20,4	0,8	10,0	169,7
38 853	51 855	99 192	145 054	83 181	23,2	0,7	9,8	174,1
29 737	42 605	103 687	151 540	82 515	18,0	1,4	11,5	172,3
43 800	61 912	152 990	224 790	122 037	20,3	1,5	10,0	173,2
33 235	39 348	105 180	157 247	83 457	14,2	2,0	10,4	175,3
35 321	49 116	79 292	115 413	71 411	26,5	5,7	14,1	173,2
62 650	82 559	184 155	272 574	150 462	25,7	1,3	11,0	173,6
20 011	28 556	72 855	128 464	63 749	18,7	1,9	10,0	171,6
21 061	31 117	86 351	132 779	66 874	15,9	1,2	10,2	173,7
34 608	44 214	98 894	146 608	84 792	17,5	2,6	9,3	173,4
20 206	34 431	69 736	106 903	65 448	20,6	1,2	10,2	174,2
32 747	40 548	64 771	83 157	55 294	23,0	3,1	10,3	173,4
23 457	30 715	53 162	69 614	44 068	24,6	5,8	10,5	171,5
35 894	43 221	73 706	98 588	64 812	15,8	0,7	10,5	172,9
29 106	37 784	89 934	124 654	70 409	14,1	0,5	11,0	171,8
33 236	40 195	64 610	92 762	57 797	15,3	1,2	12,4	169,1
26 495	35 576	62 039	85 862	51 353	16,3	1,0	10,0	174,3
36 549	41 465	63 171	75 695	54 434	17,4	0,3	11,6	168,8
34 459	40 883	71 772	90 768	59 561	12,1	0,5	10,9	171,1
35 013	42 572	71 074	104 067	62 421	13,6	0,8	10,0	172,6
40 682	49 064	74 744	94 629	65 567	15,2	1,0	10,8	169,0
46 622	53 213	92 593	109 817	77 285	12,6	2,1	9,7	174,1
31 828	39 303	61 999	77 556	51 983	6,3	1,3	10,0	171,0
29 920	36 769	67 466	92 912	56 990	37,4	4,4	13,9	173,8
24 772	31 941	45 498	57 607	40 320	17,8	0,8	10,3	173,6
35 065	43 039	81 803	123 559	70 978	14,6	0,4	10,4	172,7
34 108	43 732	87 209	141 340	78 307	22,3	1,0	10,8	173,9
30 586	40 338	77 343	105 424	64 278	15,7	0,9	10,8	173,1
37 130	46 696	88 222	120 430	76 047	17,3	0,9	10,2	172,7
34 467	41 754	75 028	111 794	65 177	14,2	0,6	10,5	172,4
34 449	41 255	73 018	109 706	64 993	17,0	0,4	11,1	171,6
31 738	40 115	74 563	117 651	65 661	13,9	0,5	10,1	172,5
34 938	44 958	85 516	121 772	69 481	17,2	0,7	11,6	172,0
37 359	45 877	92 183	122 747	76 147	19,2	0,3	10,6	172,6
43 844	53 662	103 276	172 676	92 768	22,5	1,4	10,1	174,2
40 558	51 582	101 366	143 544	86 165	16,1	1,4	10,2	174,6
39 228	51 244	99 132	131 661	82 065	13,5	1,2	9,9	173,8

Hrubá měsíční mzda podle podskupin zaměstnání CZ-ISCO

podskupina zaměstnání / kategorie zaměstnání CZ-ISCO	Hl. m. Praha	
	počet zaměstnanců přepočtený podle placených měsíců	hrubá měsíční mzda
		medián
	tis. osob	Kč/měs
2513 Vývojáři webu a multimédií	0,3	63 160
2514 Programátoři počítačových aplikací specialisté	6,4	63 857
2519 Specialisté v oblasti testování softwaru,příbuzní pracovníci	2,7	67 637
2521 Návrháři a správci databází	0,7	66 549
2522 Systémoví administrátoři, správci počítačových sítí	5,0	56 429
2523 Specialisté v oblasti počítačových sítí (kromě správců)	1,0	58 760
2529 Specialisté v oblasti bezpečnosti dat a příbuzní pracovníci	0,5	73 534
2619 Specialisté v oblasti práva a příbuzných oblastech j.n.	2,5	58 852
2622 Specialisté v knihovnách a v příbuzných oblastech	0,4	31 156
2631 Specialisté v oblasti ekonomie	1,6	60 206
2632 Sociologové,antropologové a specialisté v příbuzných oborech	0,2	42 785
2633 Filozofové, historici a politologové	0,4	38 318
2636 Specialisté v církevní oblasti a v příbuzných oblastech	0,4	23 426
2642 Redaktoři, novináři a příbuzní pracovníci	3,5	36 869
2651 Výtvarní umělci	0,1	37 821
2652 Hudebníci, zpěváci a skladatelé	0,1	30 391
2656 Moderátoři v rozhlasu, televizi a ostatní moderátoři	0,1	54 618
3112 Stavební technici	6,7	40 244
3113 Elektrotechnici a technici energetici	4,2	48 558
3114 Technici elektronici	2,9	42 582
3115 Strojírenští technici	4,1	42 401
3116 Technici v chemickém inženýrství a příbuzných oborech	1,0	41 791
3119 Technici v ostatních průmyslových oborech	2,1	39 339
3122 Mistři a příbuzní prac.ve výrobě (kr.hutnictví,slévárenství)	2,7	45 575
3123 Mistři a příbuzní pracovníci ve stavebnictví	2,1	39 564
3141 Technici, laboranti v biolog.a příbuz. oborech (kr.zdravot.)	0,8	33 814
3142 Technici v oblasti zemědělství, rybářství a vodohospodářství	0,3	40 725
3153 Piloti, navigátoři a palubní technici	0,8	114 621
3211 Technici a asistenti pro obsluhu lékařských zařízení	0,1	32 505
3221 Všeobecné sestry bez specializace	4,3	27 918
3258 Zdravotničtí záchranáři	0,1	36 008
3311 Zprostředkovatelé finančních transakcí a finanční makléři	0,5	44 350
3312 Odborní pracovníci v oblasti peněžnictví	3,5	45 806
3313 Odborní pracovníci účetnictví, ekonomiky, personalistiky	18,7	42 119
3314 Odborní pracovníci matematiky, statistiky, pojistné mat.	0,1	53 006
3321 Odborní pracovníci v oblasti pojišťovnictví	2,6	37 989
3322 Obchodní zástupci	21,3	44 024
3323 Nákupčí	3,4	41 457
3331 Odbytoví a přepravní agenti, celní deklaranti	2,5	43 255
3339 Zprostředkovatelé služeb j.n.	13,6	34 211
3341 Vedoucí v oblasti administrativních agend	2,4	48 273
3342 Odborní administrativní pracovníci v právní oblasti	0,8	38 966
3343 Odborní pracovníci v administrativě a správě organizace	18,3	37 610
3411 Odborní pracovníci v právní obl.,bezpečnosti,příbuz.oborech	0,3	41 629

Hrubá měsíční mzda podle podskupin zaměstnání CZ-ISCO

Hl. m. Praha

diferenciace hrubé měsíční mzdy				hrubá měsíční mzda				placená doba
1. decil	1. kvartil	3. kvartil	9. decil	průměr	z toho			
					odměny	příplatky	náhrady	
Kč/měs	Kč/měs	Kč/měs	Kč/měs	Kč/měs	%	%	%	hod/měs
34 489	39 696	87 625	108 100	66 266	10,5	1,0	10,8	173,6
37 551	47 970	86 115	116 766	72 097	11,6	1,4	10,3	174,3
39 706	48 393	88 820	128 207	78 478	18,5	1,5	9,7	173,9
39 547	49 380	98 029	123 599	77 479	12,8	3,3	9,2	174,5
34 880	43 077	75 670	98 734	63 171	13,6	3,8	10,3	174,6
37 335	47 483	78 603	100 970	67 845	14,4	2,3	9,7	174,2
46 335	57 570	97 685	123 754	81 723	12,8	2,3	10,1	172,8
22 486	30 491	87 540	117 069	68 679	14,2	0,6	11,4	170,7
24 979	27 308	36 660	43 822	33 761	19,0	2,7	9,9	174,1
36 945	48 133	76 722	108 622	73 449	21,1	1,0	10,3	170,6
28 922	34 022	54 414	64 691	46 188	15,5	1,0	9,9	175,2
28 587	32 698	46 783	56 297	41 191	10,8	1,9	9,1	174,5
15 218	17 820	31 054	39 569	25 922	8,0	12,7	9,6	174,3
24 952	32 365	47 193	63 799	42 651	9,6	4,7	9,9	172,3
27 205	32 449	43 926	54 963	39 258	5,6	5,3	11,3	172,2
21 083	29 717	33 545	36 414	30 374	5,8	0,3	9,2	174,0
41 270	46 306	71 305	83 815	61 064	8,2	7,4	11,3	173,0
17 126	29 334	50 216	61 151	41 127	16,8	0,9	9,4	173,7
30 377	38 208	63 723	79 881	53 029	16,4	2,0	11,2	171,0
25 887	34 959	49 135	72 128	46 099	15,1	1,3	9,8	173,6
27 968	34 848	51 792	65 529	45 149	20,1	1,8	10,4	174,4
29 277	33 708	50 982	58 417	44 929	16,9	2,7	9,6	174,9
25 821	32 035	49 927	66 013	43 738	18,1	2,2	10,1	172,6
25 254	35 125	58 728	66 513	47 168	14,9	4,2	11,1	173,8
17 125	21 967	49 573	61 540	39 396	14,9	2,8	9,1	178,5
24 650	28 714	46 029	65 968	40 827	8,1	0,6	10,5	170,7
28 833	35 091	48 891	63 174	44 547	20,5	3,1	10,5	169,8
40 197	69 898	179 543	225 775	127 582	6,1	19,9	8,7	172,4
24 054	27 001	41 537	55 805	37 047	10,9	1,1	11,0	170,0
22 916	25 109	32 706	39 796	29 989	7,1	2,5	9,5	172,4
25 261	30 504	40 814	51 259	36 676	11,7	17,3	10,9	175,2
29 973	34 146	63 083	103 615	58 572	17,8	0,5	10,7	173,6
31 432	37 135	59 395	83 801	54 243	19,2	0,8	10,9	174,2
24 987	33 312	52 765	69 277	46 600	12,5	0,8	10,2	173,1
35 965	42 572	59 520	78 447	55 101	14,2	0,4	10,0	173,3
27 682	32 988	47 081	61 266	43 045	17,7	1,4	11,1	172,1
15 757	29 667	63 858	82 758	49 600	22,8	0,4	9,4	173,8
20 015	33 656	54 159	75 941	46 975	13,7	0,8	10,3	172,8
31 640	35 846	52 720	72 425	51 638	14,7	2,3	9,6	176,4
17 707	27 645	45 312	58 309	38 254	15,5	0,7	9,8	171,1
31 675	37 709	70 093	110 294	63 118	15,5	1,3	10,2	172,0
25 582	32 109	49 838	76 553	46 180	12,6	0,9	9,9	170,1
22 991	30 067	47 279	62 442	41 571	14,3	1,4	9,8	172,2
24 411	33 332	56 082	87 926	49 836	10,3	0,3	10,5	173,1

Hrubá měsíční mzda podle podskupin zaměstnání CZ-ISCO

podskupina zaměstnání / kategorie zaměstnání CZ-ISCO	Hl. m. Praha	
	počet zaměstnanců přepočtený podle placených měsíců	hrubá měsíční mzda
		medián
	tis. osob	Kč/měs
3412 Odborní pracovníci v oblasti sociální práce	0,5	33 339
3431 Fotografové	0,1	38 850
3434 Šéfkuchaři a šéfcukráři	0,5	31 583
3511 Technici provozu ICT, technici programátoři	6,1	44 206
3512 Technici uživatelské podpory ICT	3,5	45 041
3513 Technici počítačových sítí a systémů	3,3	44 884
3514 Správci webu	0,3	39 060
3521 Technici v oblasti vysílání a audiovizuálních záznamů	1,2	38 198
3522 Technici v oblasti telekomunikací a radiokomunikací	1,1	45 571
4110 Všeobecní administrativní pracovníci	16,9	27 246
4120 Sekretáři (všeobecní)	5,7	31 651
4132 Pracovníci pro zadávání dat	1,7	29 452
4211 Pokladníci ve fin.institucích,na poštách,prac.v příb.oborech	2,2	30 178
4212 Bookmakeři, krupiéři a pracovníci v příbuzných oborech	0,9	26 749
4214 Inkasisté pohledávek a příbuzní pracovníci	0,4	36 315
4222 Pracovníci v zákaznických kontaktních centrech	6,8	34 122
4223 Operátoři telefonních panelů	0,7	29 573
4224 Recepční v hotelích a dalších ubytovacích zařízeních	1,7	27 432
4225 Pracovníci v informačních kancelářích	0,3	32 566
4226 Recepční (kr.recepčních v hotelích, ubytovacích zařízeních)	3,4	24 009
4311 Úředníci v oblasti účetnictví	6,5	32 048
4312 Úředníci v oblasti statistiky, finančnictví a pojišťovnictví	2,1	39 679
4313 Mzdoví účetní	0,5	38 547
4321 Úředníci ve skladech	3,7	30 764
4322 Úředníci ve výrobě	0,3	34 919
4323 Pracovníci v dopravě a přepravě	7,4	39 535
4411 Knihovníci	0,1	28 993
4412 Pracovníci poštovního provozu (kromě úředníků na přepážkách)	2,7	27 625
4416 Personální referenti	0,9	39 732
5111 Stevardi a jiní obslužní pracovníci v dopravě	1,4	34 411
5112 Průvodčí a příbuzní pracovníci v osobní dopravě	0,7	40 396
5120 Kuchaři (kromě šéfkuchařů), pomocní kuchaři	6,4	20 289
5151 Vedoucí provozu stravovacích, ubytovacích a dalších zařízení	4,4	22 933
5153 Správci objektů	1,4	24 324
5164 Chovatelé,ošetřovatelé zvířat v zaříz.pro chov,příbuz.prac.	0,1	27 380
5222 Vedoucí pracovních týmů v prodejnách	4,9	35 453
5223 Prodavači v prodejnách	34,7	25 632
5230 Pokladníci a prodavači vstupenek a jízdenek	3,8	25 048
5244 Prodejci po telefonu	0,6	35 245
5246 Obsluha v zařízeních rychlého občerstvení	1,1	24 374
5411 Příslušníci HZS ČR,hasiči ostatních jednotek požární ochrany	0,3	41 286
5414 Pracovníci ostrahy a bezpečnostních agentur	11,6	18 842
7112 Zedníci, kamnáři, dlaždiči a montéři suchých staveb	1,5	28 000
7119 Ostatní řemeslníci, kvalifikovaní prac.hl. stavební výroby	2,7	32 340

Hrubá měsíční mzda podle podskupin zaměstnání CZ-ISCO

Hl. m. Praha

diferenciace hrubé měsíční mzdy				hrubá měsíční mzda				placená doba
1. decil	1. kvartil	3. kvartil	9. decil	průměr	z toho			
					odměny	příplatky	náhrady	
Kč/měs	Kč/měs	Kč/měs	Kč/měs	Kč/měs	%	%	%	hod/měs
28 851	30 014	35 447	40 733	33 892	14,7	2,8	10,4	171,4
28 843	30 738	44 660	58 136	40 776	8,9	9,5	10,5	175,3
15 000	19 976	41 844	60 897	34 575	19,0	2,7	8,0	175,1
20 291	31 649	65 471	90 724	52 392	13,2	2,8	9,3	173,7
26 556	33 877	59 470	93 635	55 695	12,5	1,7	10,2	173,4
14 507	33 248	57 354	76 784	47 584	10,7	3,5	9,4	174,0
28 494	33 104	50 139	72 831	44 885	12,5	6,4	10,9	174,8
28 324	33 782	44 021	51 436	39 695	3,6	10,6	11,7	170,6
31 077	36 414	57 757	90 324	54 435	16,9	4,7	8,9	174,5
13 628	17 576	38 145	51 482	31 436	12,4	1,0	9,5	172,2
17 613	26 217	39 301	46 933	33 173	12,5	1,2	9,5	172,6
22 158	25 544	35 702	44 981	32 301	14,3	1,4	12,8	173,7
26 352	28 420	32 539	36 414	30 939	15,5	2,4	10,1	170,0
19 067	21 867	34 563	45 622	31 095	18,1	3,7	9,8	171,4
27 871	30 345	44 501	55 552	40 462	14,3	0,2	11,0	173,0
23 936	27 730	41 953	48 593	36 366	14,7	1,5	10,2	173,4
23 132	26 513	34 716	43 373	31 734	14,2	4,9	10,2	172,4
14 595	22 082	32 518	39 011	27 757	11,7	5,8	8,2	171,7
25 623	27 402	38 748	41 478	33 498	11,9	7,4	10,5	170,2
16 787	19 547	29 169	33 701	25 003	6,8	3,3	9,3	172,8
13 954	24 857	39 478	51 807	34 203	10,8	0,8	9,8	172,8
28 199	32 780	49 193	68 288	45 134	11,3	1,2	10,5	173,8
21 460	29 659	45 527	51 311	37 937	10,7	0,5	10,8	173,7
21 792	26 780	36 789	42 629	31 896	19,2	2,9	9,6	174,9
27 934	30 948	44 347	53 052	39 061	13,7	2,4	11,5	172,4
18 235	31 367	47 782	54 958	39 524	12,5	8,4	10,1	174,3
23 334	25 295	33 427	39 466	30 180	17,9	2,2	11,6	173,7
23 639	25 223	30 853	35 617	28 605	14,2	3,5	10,1	166,0
29 220	32 760	46 634	59 246	43 402	11,8	1,1	10,4	173,2
27 338	29 956	41 425	49 568	36 851	9,8	18,2	8,3	171,8
36 174	37 899	44 746	51 457	42 631	18,2	19,7	12,6	171,1
14 834	17 007	27 820	35 441	23 169	11,5	4,0	8,1	172,2
15 780	16 302	32 832	47 908	27 896	12,0	2,1	8,0	173,5
16 461	18 996	32 694	40 824	27 336	11,7	2,2	10,1	173,3
22 305	24 077	32 149	37 510	28 447	13,1	3,6	9,7	177,6
20 094	28 858	48 175	62 663	40 171	13,5	4,3	9,3	175,2
15 140	20 590	29 543	36 007	25 893	9,8	4,6	8,9	173,3
19 842	21 337	30 090	34 422	26 340	9,1	5,3	9,2	174,1
15 660	28 156	41 652	51 407	35 713	17,9	3,8	11,6	173,4
13 520	20 620	28 565	34 247	25 049	8,5	5,5	8,1	173,0
33 751	37 296	48 914	54 683	43 499	12,0	17,6	10,4	171,1
14 910	16 401	24 671	39 006	22 748	9,0	8,8	8,4	173,5
13 350	22 908	32 159	40 045	27 480	18,3	1,5	11,4	176,0
17 182	24 709	38 754	43 278	31 617	18,7	4,1	11,3	180,2

Hrubá měsíční mzda podle podskupin zaměstnání CZ-ISCO

podskupina zaměstnání / kategorie zaměstnání CZ-ISCO	Hl. m. Praha	
	počet zaměstnanců přepočtený podle placených měsíců	hrubá měsíční mzda
		medián
	tis. osob	Kč/měs
7126 Instalatéři,potrubáři,stavební zámečníci a stavební klempíři	2,5	35 974
7215 Montéři lan a zdvihacích zařízení	0,1	43 056
7222 Nástrojaři a příbuzní pracovníci	4,3	32 890
7231 Mechanici a opraváři motorových vozidel	2,4	34 954
7232 Mechanici a opraváři leteckých motorů a zařízení	1,0	41 834
7233 Mechanici a opraváři zeměděl.,průmysl. a j.strojů, zařízení	3,0	35 976
7311 Výrobci, mechanici, opraváři přesných přístrojů a zařízení	0,1	35 307
7412 Elektromechanici	3,3	37 547
7413 Montéři a opraváři elektrických vedení	0,9	37 307
7522 Truhláři (kr.stavebních) a pracovníci v příbuzných oborech	0,1	29 279
7543 Kvalitáři, testovači výrobků, laboranti (kr.potravin,nápojů)	0,2	36 677
8111 Obsluha důlních zařízení (vč. horníků)	0,2	38 826
8114 Obsluha strojů na výrobky z cementu,kamene,ostatních nerostů	0,2	44 420
8121 Obsluha zařízení na zpracování kovů	0,3	31 232
8122 Obsluha lakov.a j.zařízení na povrch.úpravu kovů,j.materiálů	0,3	28 248
8131 Obsluha strojů a zařízení pro chemickou výrobu	0,4	36 498
8141 Obsluha strojů na výrobu a zpracování výrobků z pryže	0,4	32 813
8142 Obsluha strojů na výrobu a zpracování výrobků z plastu	0,1	32 664
8160 Obsluha strojů na výrobu potravin a příbuzných výrobků	1,6	29 729
8182 Obsluha parních turbín, kotlů a příbuzných zařízení	0,3	34 618
8183 Obsluha strojů na balení, plnění a etiketování	0,1	30 244
8189 Obsluha stacionárních strojů a zařízení j.n.	1,2	34 315
8211 Montážní dělníci mechanických zařízení	1,6	28 377
8212 Montážní dělníci elektrických, energet. a elektron. zařízení	0,7	31 955
8311 Strojvedoucí a řidiči kolejových motorových vozíků	1,2	51 051
8312 Signalisti,brzdaři,výhybkáři,posunovači,příbuzní pracovníci	0,4	36 318
8322 Řidiči osobních a malých dodávkových automobilů, taxikáři	4,6	26 677
8331 Řidiči autobusů, trolejbusů a tramvají	4,3	45 298
8332 Řidiči nákladních automobilů, tahačů a speciálních vozidel	7,2	28 760
8344 Obsluha vysokozdvižných a jiných vozíků a skladníci	8,9	29 885
9112 Uklízeči a pomocníci v hotelích,admin.,průmysl.a j.objektech	8,8	15 869
9333 Pomocní manipulační pracovníci (kromě výroby)	5,2	22 967
9623 Pracovníci odečtu měřidel,výběru peněz z prodejních automatů	0,1	30 286

Hrubá měsíční mzda podle podskupin zaměstnání CZ-ISCO

Hl. m. Praha

diferenciace hrubé měsíční mzdy				hrubá měsíční mzda				placená doba
1. decil	1. kvartil	3. kvartil	9. decil	průměr	z toho			
					odměny	příplatky	náhrady	
Kč/měs	Kč/měs	Kč/měs	Kč/měs	Kč/měs	%	%	%	hod/měs
27 655	32 881	41 215	49 334	37 282	15,1	4,6	9,8	174,5
32 990	37 611	48 313	53 842	43 274	7,3	5,1	11,5	179,4
20 050	26 817	38 417	43 711	33 112	14,1	6,6	11,7	174,2
13 792	26 458	40 923	47 199	33 423	19,9	3,5	12,1	175,2
29 476	33 678	61 419	70 645	47 542	6,5	9,4	11,6	171,0
25 292	30 107	42 940	49 231	36 295	10,0	6,1	11,0	174,8
26 176	32 363	44 226	55 773	39 467	18,7	4,7	11,3	174,6
26 049	31 084	42 800	48 995	38 253	20,6	6,4	10,5	175,4
13 517	13 645	44 712	49 543	33 160	14,6	8,6	11,1	178,4
24 297	26 688	33 602	39 078	31 247	25,4	3,4	12,3	174,9
24 865	29 860	40 799	54 092	37 683	14,7	3,9	12,4	170,6
31 976	33 450	52 812	57 377	43 639	28,7	11,4	12,7	162,0
32 469	38 396	50 555	57 819	44 965	23,2	9,1	12,0	183,1
21 309	24 862	39 695	45 489	32 516	16,8	9,0	11,8	170,2
22 847	24 631	39 707	48 235	32 824	22,0	8,4	11,2	169,1
26 323	31 383	42 567	47 842	37 028	7,7	13,6	13,2	173,0
27 265	29 352	37 808	44 313	35 764	15,6	9,1	13,6	171,6
27 241	28 910	36 553	38 468	33 170	16,4	10,4	12,8	170,3
21 385	25 185	36 307	41 879	31 078	9,5	9,0	11,1	168,8
21 402	29 417	40 879	48 348	35 253	24,6	13,7	10,3	178,5
18 594	26 115	35 234	38 263	30 211	13,5	11,6	10,9	176,6
23 597	29 882	40 451	46 396	34 952	15,2	11,0	10,3	173,5
20 191	23 574	36 013	41 095	30 309	12,3	11,3	9,6	170,3
22 729	27 149	36 216	43 399	32 672	24,3	3,4	12,8	174,7
41 980	46 506	55 796	59 820	50 756	10,6	16,8	13,0	185,7
29 902	32 627	40 227	44 508	36 748	9,3	20,1	11,1	175,2
13 633	16 322	32 362	39 853	26 213	13,9	3,1	9,1	176,2
34 814	41 276	48 120	50 482	43 808	11,8	16,2	11,7	194,5
16 332	20 331	35 643	41 327	28 757	16,7	5,8	9,5	181,6
18 491	25 692	34 678	39 132	30 294	15,8	4,5	9,6	176,1
13 366	13 888	19 728	24 938	17 839	8,4	2,4	7,8	173,6
13 654	15 785	30 008	36 386	24 205	11,1	5,7	9,3	175,2
23 882	27 630	33 404	47 044	32 320	18,5	0,1	11,6	163,3

Základní informace o měsíční odpracované a neodpracované době

Hl. m. Praha

Průměrná měsíční odpracovaná doba ..... 148,6 hod/měs

z toho přesčas ..... 2,0 hod/měs

Diferenciace

1. decil	- 10 % měsíčních odpracovaných dob menších než	132,1 hod/měs
1. kvartil	- 25 % měsíčních odpracovaných dob menších než	144,0 hod/měs
Medián	- 50 % měsíčních odpracovaných dob menších než	150,7 hod/měs
3. kvartil	- 25 % měsíčních odpracovaných dob větších než	157,0 hod/měs
9. decil	- 10 % měsíčních odpracovaných dob větších než	163,7 hod/měs

Průměrná měsíční neodpracovaná doba ..... 25,1 hod/měs

z toho dovolená ..... 14,5 hod/měs

z toho nemoc ..... 4,1 hod/měs

Struktura fondu pracovní doby

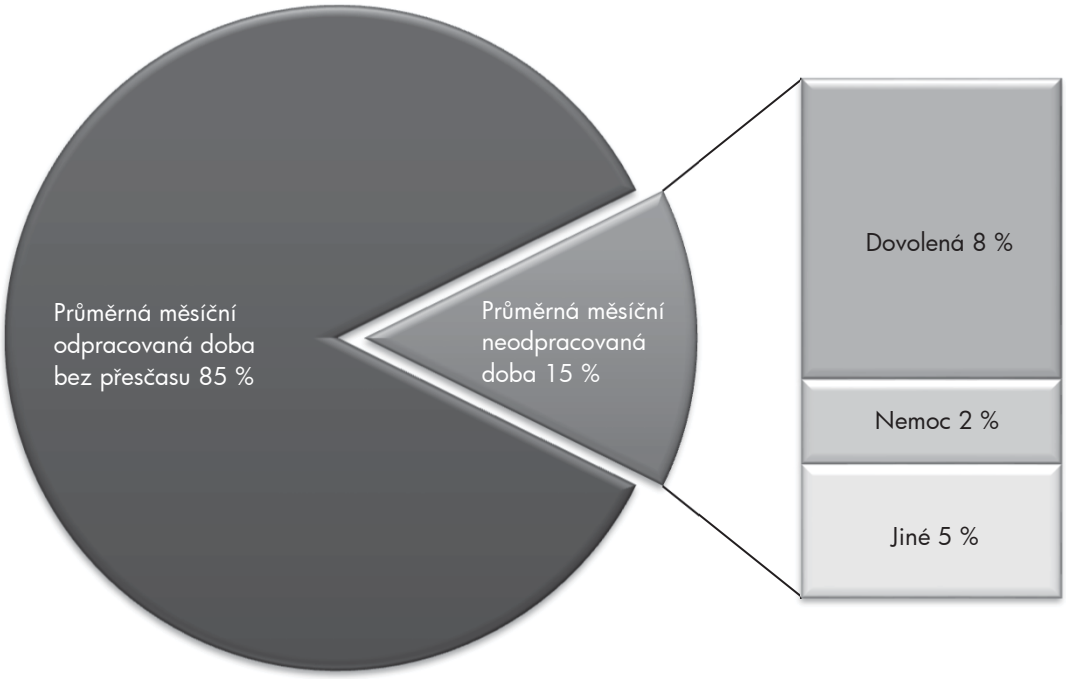

Měsíční odpracovaná a neodpracovaná doba podle podskupin zaměstnání CZ-ISCO

Hl. m. Praha

podskupina zaměstnání/ kategorie zaměstnání CZ-ISCO	počet zaměstnanců přepočtený podle evid. měsíců	odpracovaná doba		neodpracovaná doba		
		celkem	z toho přesčas	celkem	z toho	
					dovolená	nemoc
	tis. osob	hod/měs	hod/měs	hod/měs		
1120 Nejvyšší představitelé společností (kromě polit.,zájm.org.)	1,5	151,3	0,1	21,3	14,9	0,5
1211 Řídící pracovníci v oblasti financí (kr.fin.,pojišť.služeb)	2,7	150,2	0,6	22,4	15,2	0,8
1212 Řídící pracovníci v oblasti lidských zdrojů	0,8	146,6	0,2	24,9	15,9	1,9
1219 Ostatní řídící pracovníci správy podniku a pod. činností	1,7	149,4	0,3	23,2	14,8	2,2
1221 Řídící pracovníci v obchodu, marketingu a v příb. oblastech	4,8	149,3	0,1	23,6	15,3	1,5
1222 Řídící pracovníci v oblasti reklamy a styku s veřejností	0,2	154,2	0,1	18,2	11,8	0,9
1223 Řídící pracovníci v oblasti výzkumu a vývoje	1,0	149,2	1,9	24,8	16,5	1,1
1321 Řídící pracovníci v průmyslové výrobě	1,5	148,8	1,0	20,9	14,4	1,1
1323 Řídící pracovníci ve stavebnictví a zeměměřictví	1,9	151,8	1,7	22,3	15,2	1,7
1324 Řídící pracovníci v dopravě, logistice a příbuzných oborech	2,3	148,3	1,4	24,0	16,5	1,4
1330 Řídící pracovníci v oblasti ICT	2,5	149,1	1,2	24,1	15,5	1,4
1342 Řídící pracovníci v oblasti zdravotnictví	0,2	152,8	2,3	22,8	14,8	0,9
1345 Řídící pracovníci v oblasti vzdělávání	0,5	142,5	0,2	30,7	19,9	2,4
1346 Řídící pracovníci v oblasti finančních, pojišťovacích služeb	2,4	147,0	0,1	26,6	16,7	1,4
1349 Řídící pracovníci knihoven, muzeí, práva a bezpečnosti	0,5	149,5	0,6	22,1	14,6	1,2
1420 Řídící pracovníci v maloobchodě a velkoobchodě	2,9	150,9	0,6	22,8	14,6	3,0
1431 Řídící pracovníci kultury, vydavatelství, sportu, zábavy	0,3	150,0	0,2	23,4	14,5	1,9
1439 Řídící pracovníci v ost.službách (CK, nemovitosti a jiné)	0,7	148,5	0,9	25,6	15,3	3,9
2111 Fyzici a astronomové	1,3	147,8	0,0	25,6	17,2	1,3
2113 Chemici (kromě chemického inženýrství)	1,6	147,5	0,1	24,2	16,7	1,7
2120 Specialisté matematiky, statistiky a pojistné matematiky	0,6	148,2	0,2	24,7	16,1	1,4
2131 Biologové, botanici, zoologové a příbuzní specialisté	3,0	143,6	0,1	28,2	16,6	3,2
2141 Specialisté v oblasti průmysl.inženýrství a příbuz.oblastech	5,9	143,4	0,5	25,7	16,5	2,4
2142 Stavební inženýři	4,8	150,2	1,7	24,2	15,4	1,9
2143 Specialisté v oblasti průmyslové ekologie	0,1	142,9	1,2	25,8	15,3	2,1
2144 Strojní inženýři	1,5	145,5	0,7	25,8	15,7	1,8
2149 Specialisté v oblasti techniky v ostatních oborech	1,3	149,8	0,9	22,8	14,5	1,8
2151 Inženýři elektrotechnici a energetici	2,4	142,4	1,4	26,6	16,4	2,6
2153 Inženýři elektronických komunikací (vč. radiokomunikací)	0,7	151,3	2,6	22,8	15,8	0,8
2212 Lékaři specialisté	2,1	151,6	0,4	20,1	14,7	1,9
2310 Učitelé na VŠ a VOŠ	8,8	142,1	0,0	31,8	25,0	1,0
2359 Specialisté,odborní pracovníci v obl.výchovy,vzdělávání j.n.	0,1	145,4	0,2	28,2	16,5	3,5
2411 Specialisté v oblasti účetnictví	5,9	148,1	0,9	24,6	15,5	2,5
2412 Finanční a investiční poradci a příbuzní specialisté	3,8	146,7	0,3	27,3	16,3	3,0
2413 Finanční analytici, specialisté v peněžnictví, pojišťovnictví	10,1	147,2	0,4	25,9	16,1	2,3
2422 Specialisté v oblasti strategie a politiky organizací	5,2	148,8	0,5	24,0	15,2	1,6
2423 Specialisté v oblasti personálního řízení	1,9	147,1	0,5	25,3	16,3	1,9
2424 Specialisté v oblasti vzdělávání a rozvoje lidských zdrojů	0,5	145,5	0,4	26,2	16,1	2,4
2431 Specialisté v oblasti reklamy a marketingu, průzkumu trhu	7,7	148,9	0,2	23,7	14,7	1,4
2432 Specialisté pro styk s veřejností	0,8	145,7	0,2	26,3	16,8	1,5
2433 Specialisté prodeje a nákupu produktů a služeb (kromě ICT)	7,2	147,2	0,1	25,5	16,1	1,8
2434 Specialisté v oblasti prodeje a nákupu ICT	3,0	151,0	0,3	23,2	15,5	1,3
2511 Systémoví analytici	5,9	149,9	1,4	24,7	16,1	1,5
2512 Vývojáři softwaru	7,0	149,5	0,6	24,4	15,2	1,4

Měsíční odpracovaná a neodpracovaná doba podle podskupin zaměstnání CZ-ISCO

Hl. m. Praha

podskupina zaměstnání/ kategorie zaměstnání CZ-ISCO	počet zaměstnanců přepočtený podle evid. měsíců	odpracovaná doba		neodpracovaná doba		
		celkem	z toho přesčas	celkem	z toho	
					dovolená	nemoc
	tis. osob	hod/měs	hod/měs	hod/měs		
2513 Vývojáři webu a multimédií	0,3	148,1	0,1	25,9	15,8	0,9
2514 Programátoři počítačových aplikací specialisté	6,5	148,8	0,9	25,5	15,7	2,5
2519 Specialisté v oblasti testování softwaru,příbuzní pracovníci	2,8	149,5	0,7	24,4	15,1	2,0
2521 Návrháři a správci databází	0,7	149,7	1,7	24,8	15,7	1,7
2522 Systémoví administrátoři, správci počítačových sítí	5,0	150,8	1,8	23,8	15,8	1,6
2523 Specialisté v oblasti počítačových sítí (kromě správců)	1,1	149,1	1,8	25,2	15,4	2,0
2529 Specialisté v oblasti bezpečnosti dat a příbuzní pracovníci	0,5	148,1	1,1	24,7	15,7	1,3
2619 Specialisté v oblasti práva a příbuzných oblastech j.n.	2,5	147,3	0,1	23,4	15,6	1,2
2622 Specialisté v knihovnách a v příbuzných oblastech	0,4	145,5	0,2	28,7	16,7	4,4
2631 Specialisté v oblasti ekonomie	1,6	146,9	0,3	23,8	15,8	1,5
2632 Sociologové,antropologové a specialisté v příbuzných oborech	0,2	150,3	0,0	24,9	17,2	0,4
2633 Filozofové, historici a politologové	0,4	150,3	0,0	24,2	16,3	1,0
2636 Specialisté v církevní oblasti a v příbuzných oblastech	0,4	149,9	0,0	24,4	16,1	1,5
2642 Redaktoři, novináři a příbuzní pracovníci	3,5	148,1	0,7	24,3	15,3	1,7
2651 Výtvarní umělci	0,1	145,8	0,7	26,4	15,8	3,0
2652 Hudebníci, zpěváci a skladatelé	0,1	149,9	0,0	24,1	15,9	1,5
2656 Moderátoři v rozhlasu, televizi a ostatní moderátoři	0,1	148,5	0,2	24,5	16,4	1,2
3112 Stavební technici	6,9	150,8	1,2	22,9	14,1	2,7
3113 Elektrotechnici a technici energetici	4,3	145,6	1,9	25,4	15,4	2,9
3114 Technici elektronici	2,9	149,5	1,7	24,1	15,5	2,2
3115 Strojírenští technici	4,3	146,6	2,0	27,7	14,6	5,2
3116 Technici v chemickém inženýrství a příbuzných oborech	1,0	147,8	4,7	27,0	15,8	6,1
3119 Technici v ostatních průmyslových oborech	2,2	147,8	2,0	24,8	15,5	2,7
3122 Mistři a příbuzní prac.ve výrobě (kr.hutnictví,slévárenství)	2,7	150,3	4,7	23,4	15,0	3,0
3123 Mistři a příbuzní pracovníci ve stavebnictví	2,2	155,0	4,9	23,4	13,8	3,8
3141 Technici, laboranti v biolog.a příbuz. oborech (kr.zdravot.)	0,9	142,7	0,8	28,1	16,2	3,1
3142 Technici v oblasti zemědělství, rybářství a vodohospodářství	0,3	143,9	1,9	25,9	17,1	3,8
3153 Piloti, navigátoři a palubní technici	0,8	151,1	0,1	21,4	13,4	1,7
3211 Technici a asistenti pro obsluhu lékařských zařízení	0,1	141,1	0,5	29,0	16,3	6,7
3221 Všeobecné sestry bez specializace	4,4	151,0	0,8	22,9	14,3	4,0
3258 Zdravotničtí záchranáři	0,1	149,9	9,5	25,8	17,0	2,4
3311 Zprostředkovatelé finančních transakcí a finanční makléři	0,6	145,4	0,1	28,4	16,3	3,7
3312 Odborní pracovníci v oblasti peněžnictví	3,6	145,9	0,4	28,5	16,2	3,8
3313 Odborní pracovníci účetnictví, ekonomiky, personalistiky	19,2	148,5	0,8	24,7	15,0	2,8
3314 Odborní pracovníci matematiky, statistiky, pojistné mat.	0,1	148,4	0,5	25,0	15,5	2,4
3321 Odborní pracovníci v oblasti pojišťovnictví	2,7	142,5	0,1	29,6	15,4	6,3
3322 Obchodní zástupci	21,8	151,3	0,2	22,6	14,1	3,0
3323 Nákupčí	3,5	148,5	0,5	24,2	15,0	2,2
3331 Odbytoví a přepravní agenti, celní deklaranti	2,5	151,3	4,9	24,9	16,0	3,2
3339 Zprostředkovatelé služeb j.n.	13,8	148,6	0,3	22,5	14,5	2,4
3341 Vedoucí v oblasti administrativních agend	2,4	147,2	1,8	24,8	15,6	2,5
3342 Odborní administrativní pracovníci v právní oblasti	0,8	145,0	0,2	25,2	14,7	3,6
3343 Odborní pracovníci v administrativě a správě organizace	18,6	149,0	0,4	23,4	14,6	2,6
3411 Odborní pracovníci v právní obl.,bezpečnosti,příbuz.oborech	0,3	151,1	0,1	22,1	15,4	2,0

Měsíční odpracovaná a neodpracovaná doba podle podskupin zaměstnání CZ-ISCO

Hl. m. Praha

podskupina zaměstnání/ kategorie zaměstnání CZ-ISCO	počet zaměstnanců přepočtený podle evid. měsíců	odpracovaná doba		neodpracovaná doba		
		celkem	z toho přesčas	celkem	z toho	
					dovolená	nemoc
	tis. osob	hod/měs	hod/měs	hod/měs		
3412 Odborní pracovníci v oblasti sociální práce	0,5	145,9	0,3	25,5	16,4	2,7
3431 Fotografové	0,1	151,6	2,1	23,7	15,7	1,7
3434 Šéfkuchaři a šéfcukráři	0,6	155,9	1,4	19,2	12,9	1,8
3511 Technici provozu ICT, technici programátoři	6,2	152,4	1,8	21,4	14,3	1,7
3512 Technici uživatelské podpory ICT	3,5	150,8	0,9	22,7	15,4	1,2
3513 Technici počítačových sítí a systémů	3,4	152,4	1,1	21,6	14,4	2,0
3514 Správci webu	0,3	150,4	0,8	24,4	15,6	1,5
3521 Technici v oblasti vysílání a audiovizuálních záznamů	1,2	146,0	2,6	24,5	16,7	2,1
3522 Technici v oblasti telekomunikací a radiokomunikací	1,1	154,8	4,6	21,1	15,4	1,6
4110 Všeobecní administrativní pracovníci	17,3	150,2	0,5	22,1	13,5	3,1
4120 Sekretáři (všeobecní)	5,8	149,7	0,3	23,1	14,5	2,8
4132 Pracovníci pro zadávání dat	1,8	144,1	1,2	29,6	16,0	5,0
4211 Pokladníci ve fin.institucích,na poštách,prac.v příb.oborech	2,4	140,2	3,8	29,8	15,0	8,0
4212 Bookmakeři, krupiéři a pracovníci v příbuzných oborech	0,9	149,4	2,6	21,9	13,1	2,8
4214 Inkasisté pohledávek a příbuzní pracovníci	0,4	144,1	0,5	29,0	15,8	4,2
4222 Pracovníci v zákaznických kontaktních centrech	7,2	144,7	0,8	28,7	14,2	6,8
4223 Operátoři telefonních panelů	0,7	143,5	1,8	29,2	15,5	6,5
4224 Recepční v hotelích a dalších ubytovacích zařízeních	1,8	153,0	1,1	18,9	11,7	2,8
4225 Pracovníci v informačních kancelářích	0,3	147,3	1,4	24,1	14,9	4,8
4226 Recepční (kr.recepčních v hotelích, ubytovacích zařízeních)	3,6	146,4	2,0	26,6	13,9	6,2
4311 Úředníci v oblasti účetnictví	6,6	151,2	0,4	22,2	14,0	2,3
4312 Úředníci v oblasti statistiky, finančnictví a pojišťovnictví	2,1	148,4	1,3	25,6	14,9	3,0
4313 Mzdoví účetní	0,5	150,1	0,7	25,9	14,4	2,7
4321 Úředníci ve skladech	3,9	148,1	2,5	26,8	14,3	4,8
4322 Úředníci ve výrobě	0,3	143,4	2,3	28,9	15,3	5,2
4323 Pracovníci v dopravě a přepravě	7,6	152,6	4,3	21,7	14,9	3,0
4411 Knihovníci	0,2	143,0	0,0	30,6	16,5	4,9
4412 Pracovníci poštovního provozu (kromě úředníků na přepážkách)	2,9	132,5	4,1	33,1	14,9	10,6
4416 Personální referenti	0,9	146,7	0,6	26,5	15,1	3,1
5111 Stevardi a jiní obslužní pracovníci v dopravě	1,4	147,5	5,2	24,3	10,4	6,8
5112 Průvodčí a příbuzní pracovníci v osobní dopravě	0,8	138,5	11,4	32,6	14,5	11,0
5120 Kuchaři (kromě šéfkuchařů), pomocní kuchaři	6,7	148,5	0,9	23,8	12,5	5,2
5131 Číšníci a servírky	7,8	149,2	0,6	21,0	9,8	4,4
5151 Vedoucí provozu stravovacích, ubytovacích a dalších zařízení	4,5	156,2	1,2	17,5	12,4	1,6
5153 Správci objektů	1,4	150,5	1,2	22,8	15,2	3,7
5164 Chovatelé,ošetřovatelé zvířat v zaříz.pro chov,příbuz.prac.	0,1	148,0	4,5	29,5	16,9	5,4
5222 Vedoucí pracovních týmů v prodejnách	5,1	151,1	1,9	24,4	14,2	4,8
5223 Prodavači v prodejnách	36,4	149,0	2,1	24,8	13,0	7,6
5230 Pokladníci a prodavači vstupenek a jízdenek	4,1	145,4	2,2	29,0	13,4	9,5
5244 Prodejci po telefonu	0,6	133,7	1,4	39,6	13,3	16,7
5246 Obsluha v zařízeních rychlého občerstvení	1,1	150,2	0,1	27,8	12,4	5,5
5411 Příslušníci HZS ČR,hasiči ostatních jednotek požární ochrany	0,3	145,6	7,2	25,2	15,4	6,5
5414 Pracovníci ostrahy a bezpečnostních agentur	12,4	148,2	5,3	25,1	12,4	7,9
7112 Zedníci, kamnáři, dlaždiči a montéři suchých staveb	1,5	149,1	3,3	26,8	13,0	5,8

Měsíční odpracovaná a neodpracovaná doba podle podskupin zaměstnání CZ-ISCO

Hl. m. Praha

podskupina zaměstnání/ kategorie zaměstnání CZ-ISCO	počet zaměstnanců přepočtený podle evid. měsíců	odpracovaná doba		neodpracovaná doba		
		celkem	z toho přesčas	celkem	z toho	
					dovolená	nemoc
	tis. osob	hod/měs	hod/měs	hod/měs		
7119 Ostatní řemeslníci, kvalifikovaní prac.hl. stavební výroby	2,8	152,2	6,8	27,7	13,3	7,3
7126 Instalatéři,potrubáři,stavební zámečníci a stavební klempíři	2,6	145,9	7,5	28,2	14,6	8,8
7215 Montéři lan a zdvihacích zařízení	0,1	150,4	5,2	28,8	15,2	5,5
7222 Nástrojaři a příbuzní pracovníci	4,5	145,6	5,2	28,3	15,0	6,8
7231 Mechanici a opraváři motorových vozidel	2,5	146,9	2,1	28,1	14,5	6,0
7232 Mechanici a opraváři leteckých motorů a zařízení	1,0	143,7	4,9	27,1	15,0	4,5
7233 Mechanici a opraváři zeměděl.,průmysl. a j.strojů, zařízení	3,1	149,3	5,3	25,3	14,7	5,2
7311 Výrobci, mechanici, opraváři přesných přístrojů a zařízení	0,1	144,7	4,2	29,9	15,8	6,5
7412 Elektromechanici	3,4	147,9	4,4	27,3	14,8	6,7
7413 Montéři a opraváři elektrických vedení	0,9	151,3	8,1	26,9	16,0	4,6
7522 Truhláři (kr.stavebních) a pracovníci v příbuzných oborech	0,1	140,7	1,9	34,0	15,3	11,1
7543 Kvalitáři, testovači výrobků, laboranti (kr.potravin,nápojů)	0,2	141,5	3,2	29,0	15,8	4,3
8111 Obsluha důlních zařízení (vč. horníků)	0,3	130,7	3,5	31,1	14,8	10,6
8114 Obsluha strojů na výrobky z cementu,kamene,ostatních nerostů	0,2	153,2	12,1	29,4	16,6	5,9
8121 Obsluha zařízení na zpracování kovů	0,3	138,4	5,9	31,6	13,9	9,0
8122 Obsluha lakov.a j.zařízení na povrch.úpravu kovů,j.materiálů	0,3	134,4	2,9	34,6	13,3	12,6
8131 Obsluha strojů a zařízení pro chemickou výrobu	0,4	140,0	7,6	32,6	15,0	7,4
8141 Obsluha strojů na výrobu a zpracování výrobků z pryže	0,4	136,3	7,5	34,8	16,0	10,0
8142 Obsluha strojů na výrobu a zpracování výrobků z plastu	0,1	131,8	5,0	38,2	14,2	10,5
8160 Obsluha strojů na výrobu potravin a příbuzných výrobků	1,7	139,3	6,4	29,0	14,6	10,4
8182 Obsluha parních turbín, kotlů a příbuzných zařízení	0,3	154,3	12,9	23,7	14,9	5,0
8183 Obsluha strojů na balení, plnění a etiketování	0,1	146,4	5,4	30,9	14,1	7,2
8189 Obsluha stacionárních strojů a zařízení j.n.	1,3	147,3	8,6	25,8	14,8	6,1
8211 Montážní dělníci mechanických zařízení	1,8	137,5	6,0	32,4	11,0	9,3
8212 Montážní dělníci elektrických, energet. a elektron. zařízení	0,8	135,2	6,4	39,1	15,6	13,1
8311 Strojvedoucí a řidiči kolejových motorových vozíků	1,2	153,8	18,1	31,7	15,7	6,1
8312 Signalisti,brzdaři,výhybkáři,posunovači,příbuzní pracovníci	0,5	147,4	15,1	26,8	15,2	8,2
8322 Řidiči osobních a malých dodávkových automobilů, taxikáři	4,7	152,4	3,0	23,7	13,8	4,6
8331 Řidiči autobusů, trolejbusů a tramvají	4,7	156,5	19,5	36,3	15,6	12,4
8332 Řidiči nákladních automobilů, tahačů a speciálních vozidel	7,5	155,8	9,2	25,5	13,4	6,6
8344 Obsluha vysokozdvižných a jiných vozíků a skladníci	9,3	148,2	4,4	27,8	14,0	7,2
9112 Uklízeči a pomocníci v hotelích,admin.,průmysl.a j.objektech	9,5	146,8	1,6	27,0	10,7	5,1
9333 Pomocní manipulační pracovníci (kromě výroby)	5,6	148,9	3,7	26,4	12,4	7,6
9622 Pomocní pracovníci údržby budov a souvisejících prostor	0,5	145,9	2,0	16,7	8,0	2,5
9623 Pracovníci odečtu měřidel,výběru peněz z prodejních automatů	0,1	134,0	0,3	29,3	16,4	10,3

Základní informace o hodinovém výdělku

Hl. m. Praha

Medián hodinového výdělku ..... 209,4 Kč/hod

Index mediánu hodinového výdělku vůči 4. čtvrtletí 2018 ..... 106,4 %

Diferenciace

1. decil	- 10 % hodinových výdělků menších než	100,3 Kč/hod
1. kvartil	- 25 % hodinových výdělků menších než	149,6 Kč/hod
Medián	- 50 % hodinových výdělků menších než	209,4 Kč/hod
3. kvartil	- 25 % hodinových výdělků větších než	300,9 Kč/hod
9. decil	- 10 % hodinových výdělků větších než	464,7 Kč/hod

Průměr hodinového výdělku ..... 265,2 Kč/hod

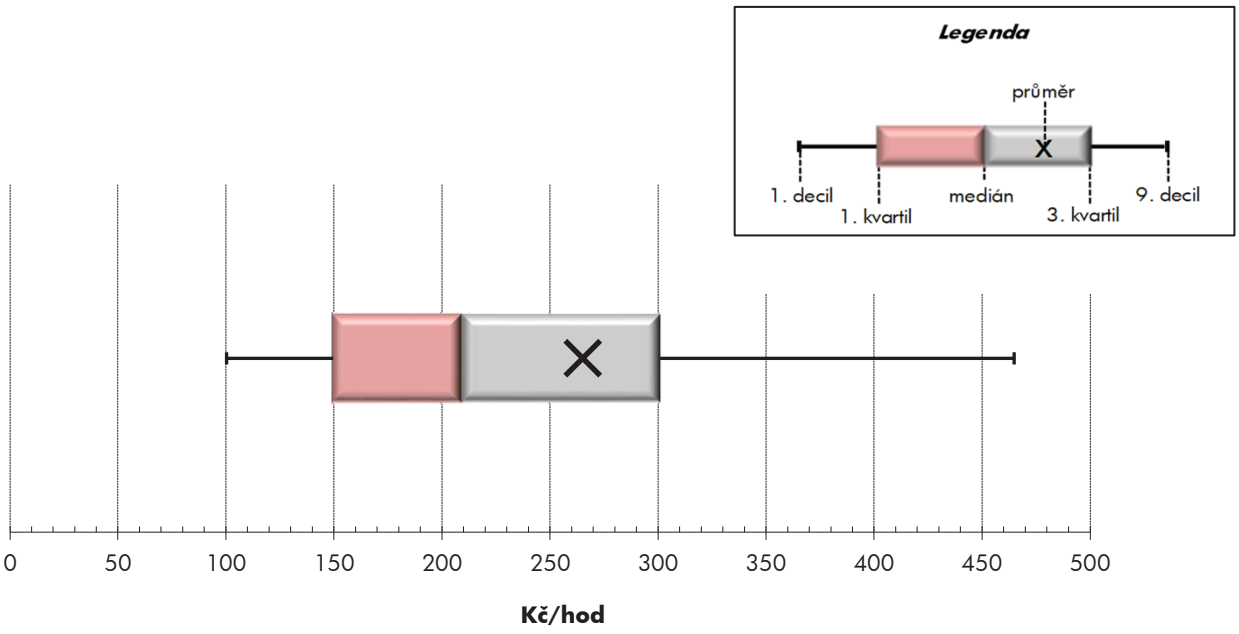

Hodinový výdělek se zjišťuje jako průměrný hodinový výdělek definovaný v § 351 až § 362 zákona č. 262/2006 Sb., zákoníku práce, ve znění pozdějších předpisů.

Hodinový výdělek podle pohlaví a věku

Hl. m. Praha

pohlaví/ věková skupina	počet zaměstnanců přepočtený podle placených měsíců	medián hodinového výdělku	diferenciace hodinového výdělku		průměr hodinového výdělku
			1. decil	9. decil	
	tis. osob	Kč/hod	Kč/hod	Kč/hod	Kč/hod
CELKEM - mzdová sféra	**597,2**	**209,4**	**100,3**	**464,7**	**265,2**
do 20 let	3,1	136,5	86,7	184,8	140,6
20 - 29 let	115,2	186,1	101,9	307,0	203,9
30 - 39 let	157,8	229,2	102,3	493,9	278,7
40 - 49 let	172,0	227,1	102,2	565,3	303,7
50 - 59 let	104,3	198,2	95,2	448,5	257,9
60 a více let	44,7	206,5	101,0	440,6	253,2
MUŽI	**334,3**	**227,3**	**99,2**	**528,2**	**292,3**
do 20 let	1,6	143,8	90,1	211,0	151,7
20 - 29 let	58,6	194,7	95,2	331,3	211,6
30 - 39 let	94,0	246,0	99,5	545,5	301,9
40 - 49 let	95,0	252,6	100,3	654,4	343,3
50 - 59 let	56,7	217,2	97,4	528,9	290,0
60 a více let	28,3	214,6	101,0	466,5	269,0
ŽENY	**262,9**	**191,8**	**102,9**	**379,1**	**230,8**
do 20 let	1,5	125,4	86,7	169,8	129,1
20 - 29 let	56,6	177,9	111,7	282,9	196,0
30 - 39 let	63,8	210,2	108,0	408,9	244,5
40 - 49 let	77,0	200,8	103,5	442,4	254,9
50 - 59 let	47,7	181,2	92,1	359,9	219,7
60 a více let	16,4	190,9	99,8	372,7	225,9

Hodinový výdělek podle podskupin zaměstnání CZ-ISCO

Hl. m. Praha

podskupina zaměstnání/ zaměstnání CZ-ISCO	počet zaměstnanců přepočtený podle placených měsíců	medián hodinového výdělku	diferenciace hodinového výdělku		průměr hodinového výdělku
			1. decil	9. decil	
	tis. osob	Kč/hod	Kč/hod	Kč/hod	Kč/hod
1120 Nejvyšší představitelé společností (kromě polit.,zájm.org.)	1,5	803,8	141,9	2 341,2	1 078,9
1211 Řídící pracovníci v oblasti financí (kr.fin.,pojišť.služeb)	2,8	548,0	227,6	1 329,4	692,3
1212 Řídící pracovníci v oblasti lidských zdrojů	0,9	502,3	237,1	1 263,0	640,0
1219 Ostatní řídící pracovníci správy podniku a pod. činností	1,9	409,9	226,9	962,3	533,4
1221 Řídící pracovníci v obchodu, marketingu a v příb. oblastech	4,7	498,6	195,1	1 180,8	625,6
1222 Řídící pracovníci v oblasti reklamy a styku s veřejností	0,2	511,5	237,3	1 484,5	707,3
1223 Řídící pracovníci v oblasti výzkumu a vývoje	1,0	532,8	278,0	1 131,7	662,6
1321 Řídící pracovníci v průmyslové výrobě	1,7	482,8	131,5	856,3	508,4
1323 Řídící pracovníci ve stavebnictví a zeměměřictví	1,8	425,3	235,0	757,3	486,0
1324 Řídící pracovníci v dopravě, logistice a příbuzných oborech	2,2	379,5	168,3	849,2	467,8
1330 Řídící pracovníci v oblasti ICT	2,3	563,0	233,5	1 211,9	670,0
1342 Řídící pracovníci v oblasti zdravotnictví	0,3	394,3	187,4	1 104,4	536,4
1345 Řídící pracovníci v oblasti vzdělávání	0,6	405,2	245,6	762,0	485,7
1346 Řídící pracovníci v oblasti finančních, pojišťovacích služeb	2,2	707,7	356,4	1 444,4	845,9
1349 Řídící pracovníci knihoven, muzeí, práva a bezpečnosti	0,5	244,2	114,5	716,2	352,4
1420 Řídící pracovníci v maloobchodě a velkoobchodě	2,8	308,4	98,3	1 042,4	442,3
1431 Řídící pracovníci kultury, vydavatelství, sportu, zábavy	0,5	255,1	149,5	691,1	371,9
1439 Řídící pracovníci v ost.službách (CK, nemovitosti a jiné)	0,8	265,1	113,1	594,5	366,3
2111 Fyzici a astronomové	1,3	303,0	193,6	532,8	340,9
2113 Chemici (kromě chemického inženýrství)	1,6	232,5	136,4	432,0	269,6
2120 Specialisté matematiky, statistiky a pojistné matematiky	0,6	320,0	203,6	561,0	374,7
2131 Biologové, botanici, zoologové a příbuzní specialisté	3,0	328,0	176,6	698,1	413,1
2141 Specialisté v oblasti průmysl.inženýrství a příbuz.oblastech	5,8	274,7	179,5	526,5	326,1
2142 Stavební inženýři	4,8	256,3	153,1	505,9	303,8
2143 Specialisté v oblasti průmyslové ekologie	0,1	272,4	179,5	436,9	295,9
2144 Strojní inženýři	1,5	319,6	204,9	529,7	355,7
2149 Specialisté v oblasti techniky v ostatních oborech	1,3	312,8	199,0	537,0	344,1
2151 Inženýři elektrotechnici a energetici	2,3	365,1	230,3	556,9	402,9
2153 Inženýři elektronických komunikací (vč. radiokomunikací)	0,9	372,6	280,2	648,6	425,7
2212 Lékaři specialisté	2,2	301,7	181,1	537,4	331,1
2310 Učitelé na VŠ a VOŠ	8,9	313,0	171,8	673,2	386,3
2359 Specialisté,odborní pracovníci v obl.výchovy,vzdělávání j.n.	0,2	220,8	162,8	289,2	226,9
2411 Specialisté v oblasti účetnictví	5,7	331,7	202,6	661,9	402,4
2412 Finanční a investiční poradci a příbuzní specialisté	3,5	335,1	189,9	756,9	430,2
2413 Finanční analytici, specialisté v peněžnictví, pojišťovnictví	9,9	304,1	175,9	601,0	361,8
2422 Specialisté v oblasti strategie a politiky organizací	5,1	359,6	216,0	698,1	430,4
2423 Specialisté v oblasti personálního řízení	1,9	299,3	195,7	588,2	358,7
2424 Specialisté v oblasti vzdělávání a rozvoje lidských zdrojů	0,5	289,1	189,8	500,2	342,8
2431 Specialisté v oblasti reklamy a marketingu, průzkumu trhu	7,6	289,9	176,0	640,8	369,4
2432 Specialisté pro styk s veřejností	0,8	357,5	204,3	719,2	410,1
2433 Specialisté prodeje a nákupu produktů a služeb (kromě ICT)	6,8	371,5	201,9	676,8	426,9
2434 Specialisté v oblasti prodeje a nákupu ICT	3,0	392,6	243,1	989,6	513,8
2511 Systémoví analytici	6,3	397,4	223,7	775,9	468,3
2512 Vývojáři softwaru	7,5	420,9	222,1	738,2	468,6

Hodinový výdělek podle podskupin zaměstnání CZ-ISCO

Hl. m. Praha

podskupina zaměstnání/ zaměstnání CZ-ISCO	počet zaměstnanců přepočtený podle placených měsíců	medián hodinového výdělku	diferenciace hodinového výdělku		průměr hodinového výdělku
			1. decil	9. decil	
	tis. osob	Kč/hod	Kč/hod	Kč/hod	Kč/hod
2513 Vývojáři webu a multimédií	0,3	348,2	211,9	602,6	390,2
2514 Programátoři počítačových aplikací specialisté	6,3	369,1	218,4	615,6	402,1
2519 Specialisté v oblasti testování softwaru,příbuzní pracovníci	3,0	362,3	198,2	706,6	430,1
2521 Návrháři a správci databází	0,7	362,3	227,6	718,4	416,2
2522 Systémoví administrátoři, správci počítačových sítí	4,9	316,8	192,7	542,9	353,8
2523 Specialisté v oblasti počítačových sítí (kromě správců)	0,9	321,6	207,5	585,2	375,1
2529 Specialisté v oblasti bezpečnosti dat a příbuzní pracovníci	0,5	414,1	274,5	661,3	462,3
2619 Specialisté v oblasti práva a příbuzných oblastech j.n.	2,9	337,4	154,6	619,5	389,5
2622 Specialisté v knihovnách a v příbuzných oblastech	0,4	191,5	144,7	307,4	211,6
2631 Specialisté v oblasti ekonomie	1,6	352,0	221,8	638,2	422,4
2632 Sociologové,antropologové a specialisté v příbuzných oborech	0,2	225,3	158,6	383,1	257,1
2633 Filozofové, historici a politologové	0,4	266,6	164,3	423,9	288,0
2636 Specialisté v církevní oblasti a v příbuzných oblastech	0,5	154,5	89,3	192,9	152,2
2642 Redaktoři, novináři a příbuzní pracovníci	3,5	217,7	145,2	369,3	245,0
2651 Výtvarní umělci	0,1	217,2	150,5	308,6	220,3
2652 Hudebníci, zpěváci a skladatelé	0,1	193,3	119,9	230,0	190,1
2656 Moderátoři v rozhlasu, televizi a ostatní moderátoři	0,1	314,9	249,7	484,7	343,6
3112 Stavební technici	7,6	218,5	97,5	352,8	237,8
3113 Elektrotechnici a technici energetici	4,2	284,4	178,7	451,8	313,2
3114 Technici elektronici	2,9	247,6	176,3	438,5	271,4
3115 Strojírenští technici	3,7	243,1	161,8	386,6	262,7
3116 Technici v chemickém inženýrství a příbuzných oborech	0,9	247,2	161,7	331,3	260,2
3119 Technici v ostatních průmyslových oborech	2,3	237,4	148,8	422,0	266,2
3122 Mistři a příbuzní prac.ve výrobě (kr.hutnictví,slévárenství)	2,7	260,0	135,9	391,2	272,5
3123 Mistři a příbuzní pracovníci ve stavebnictví	2,4	219,3	122,6	353,7	234,1
3141 Technici, laboranti v biolog.a příbuz. oborech (kr.zdravot.)	0,9	205,2	136,8	448,8	255,0
3142 Technici v oblasti zemědělství, rybářství a vodohospodářství	0,3	254,7	165,1	432,2	284,8
3153 Piloti, navigátoři a palubní technici	0,9	666,7	258,5	1 345,1	754,8
3211 Technici a asistenti pro obsluhu lékařských zařízení	0,1	190,6	131,2	393,9	230,3
3221 Všeobecné sestry bez specializace	4,5	170,3	134,9	246,4	181,7
3258 Zdravotničtí záchranáři	0,0	195,6	159,0	277,4	209,7
3311 Zprostředkovatelé finančních transakcí a finanční makléři	0,6	264,2	171,5	612,2	347,5
3312 Odborní pracovníci v oblasti peněžnictví	3,4	263,6	178,9	470,7	307,8
3313 Odborní pracovníci účetnictví, ekonomiky, personalistiky	18,5	241,9	154,9	392,8	266,3
3314 Odborní pracovníci matematiky, statistiky, pojistné mat.	0,1	296,7	205,9	459,1	314,6
3321 Odborní pracovníci v oblasti pojišťovnictví	2,6	227,9	143,8	365,8	249,8
3322 Obchodní zástupci	21,2	255,0	90,9	480,9	283,9
3323 Nákupčí	3,6	236,1	113,6	434,1	261,0
3331 Odbytoví a přepravní agenti, celní deklaranti	2,4	249,7	180,0	411,9	292,9
3339 Zprostředkovatelé služeb j.n.	14,0	198,0	101,0	340,6	220,2
3341 Vedoucí v oblasti administrativních agend	2,3	283,1	183,1	623,9	358,5
3342 Odborní administrativní pracovníci v právní oblasti	1,0	220,9	122,1	351,3	253,1
3343 Odborní pracovníci v administrativě a správě organizace	20,0	223,0	126,8	379,0	245,6
3411 Odborní pracovníci v právní obl.,bezpečnosti,příbuz.oborech	0,5	213,5	113,8	458,3	255,4

Hodinový výdělek podle podskupin zaměstnání CZ-ISCO

Hl. m. Praha

podskupina zaměstnání/ zaměstnání CZ-ISCO	počet zaměstnanců přepočtený podle placených měsíců	medián hodinového výdělku	diferenciace hodinového výdělku		průměr hodinového výdělku
			1. decil	9. decil	
	tis. osob	Kč/hod	Kč/hod	Kč/hod	Kč/hod
3412 Odborní pracovníci v oblasti sociální práce	0,7	212,6	165,3	251,0	212,6
3431 Fotografové	0,1	206,4	164,0	327,0	229,2
3434 Šéfkuchaři a šéfcukráři	0,5	198,4	92,5	393,4	212,4
3511 Technici provozu ICT, technici programátoři	6,3	244,2	120,1	462,9	283,1
3512 Technici uživatelské podpory ICT	3,5	258,7	151,3	507,3	319,9
3513 Technici počítačových sítí a systémů	3,3	262,8	87,1	422,7	265,5
3514 Správci webu	0,3	247,7	164,1	469,2	283,9
3521 Technici v oblasti vysílání a audiovizuálních záznamů	1,4	237,6	176,0	315,8	244,3
3522 Technici v oblasti telekomunikací a radiokomunikací	1,0	247,4	184,8	426,3	284,1
4110 Všeobecní administrativní pracovníci	18,4	168,4	84,4	312,2	188,2
4120 Sekretáři (všeobecní)	6,1	190,9	110,6	298,4	203,2
4132 Pracovníci pro zadávání dat	1,8	171,9	128,0	290,1	194,1
4211 Pokladníci ve fin.institucích,na poštách,prac.v příb.oborech	2,8	170,2	146,6	210,0	176,1
4212 Bookmakeři, krupiéři a pracovníci v příbuzných oborech	0,8	164,5	122,9	250,4	181,8
4214 Inkasisté pohledávek a příbuzní pracovníci	0,4	203,6	154,1	312,9	226,9
4222 Pracovníci v zákaznických kontaktních centrech	6,9	206,0	138,4	284,9	213,6
4223 Operátoři telefonních panelů	0,8	164,2	114,0	248,0	177,2
4225 Pracovníci v informačních kancelářích	0,3	192,3	150,3	256,6	198,9
4226 Recepční (kr.recepčních v hotelích, ubytovacích zařízeních)	3,0	156,1	108,5	217,0	160,3
4311 Úředníci v oblasti účetnictví	7,6	187,4	90,9	308,1	202,6
4312 Úředníci v oblasti statistiky, finančnictví a pojišťovnictví	2,2	225,9	151,3	388,6	257,5
4313 Mzdoví účetní	0,6	223,3	113,9	298,8	218,1
4321 Úředníci ve skladech	3,5	182,5	131,5	248,0	189,6
4322 Úředníci ve výrobě	0,3	186,9	142,0	280,2	214,3
4323 Pracovníci v dopravě a přepravě	7,5	239,4	95,6	336,0	232,0
4411 Knihovníci	0,2	173,7	138,3	245,4	187,2
4412 Pracovníci poštovního provozu (kromě úředníků na přepážkách)	2,6	159,1	128,3	225,4	169,1
4416 Personální referenti	1,1	227,5	161,3	415,5	261,3
5111 Stevardi a jiní obslužní pracovníci v dopravě	1,2	214,9	159,5	318,5	232,2
5112 Průvodčí a příbuzní pracovníci v osobní dopravě	0,7	253,3	204,8	303,3	261,5
5120 Kuchaři (kromě šéfkuchařů), pomocní kuchaři	6,5	114,0	91,0	219,1	138,1
5131 Číšníci a servírky	8,1	102,1	84,8	185,2	118,9
5151 Vedoucí provozu stravovacích, ubytovacích a dalších zařízení	4,2	146,1	88,5	285,5	168,0
5153 Správci objektů	1,3	158,4	90,0	236,0	167,2
5164 Chovatelé,ošetřovatelé zvířat v zaříz.pro chov,příbuz.prac.	0,1	164,6	122,4	252,4	184,9
5222 Vedoucí pracovních týmů v prodejnách	4,8	206,0	126,7	372,3	235,4
5223 Prodavači v prodejnách	35,2	148,0	92,1	202,6	155,3
5230 Pokladníci a prodavači vstupenek a jízdenek	4,0	145,3	113,9	200,3	152,7
5244 Prodejci po telefonu	0,6	203,3	91,1	280,5	200,1
5246 Obsluha v zařízeních rychlého občerstvení	1,3	128,1	80,1	190,4	132,4
5411 Příslušníci HZS ČR,hasiči ostatních jednotek požární ochrany	0,3	252,4	186,5	337,8	258,0
5414 Pracovníci ostrahy a bezpečnostních agentur	11,3	108,9	83,2	219,2	131,8
7119 Ostatní řemeslníci, kvalifikovaní prac.hl. stavební výroby	2,9	175,6	92,9	252,8	178,6
7126 Instalatéři,potrubáři,stavební zámečníci a stavební klempíři	2,4	209,9	148,9	272,5	212,9

Hodinový výdělek podle podskupin zaměstnání CZ-ISCO

Hl. m. Praha

podskupina zaměstnání/ zaměstnání CZ-ISCO	počet zaměstnanců přepočtený podle placených měsíců	medián hodinového výdělku	diferenciace hodinového výdělku		průměr hodinového výdělku
			1. decil	9. decil	
	tis. osob	Kč/hod	Kč/hod	Kč/hod	Kč/hod
7215 Montéři lan a zdvihacích zařízení	0,1	254,9	194,2	328,4	267,9
7222 Nástrojaři a příbuzní pracovníci	4,0	191,9	124,9	260,9	196,1
7232 Mechanici a opraváři leteckých motorů a zařízení	0,9	252,7	179,9	408,8	278,2
7233 Mechanici a opraváři zeměděl.,průmysl. a j.strojů, zařízení	3,2	210,0	157,0	288,2	213,8
7311 Výrobci, mechanici, opraváři přesných přístrojů a zařízení	0,1	224,2	178,3	316,7	231,2
7412 Elektromechanici	3,2	220,5	151,4	294,9	221,6
7522 Truhláři (kr.stavebních) a pracovníci v příbuzných oborech	0,1	170,6	141,1	222,9	180,1
7543 Kvalitáři, testovači výrobků, laboranti (kr.potravin,nápojů)	0,2	216,3	134,2	301,4	215,7
8111 Obsluha důlních zařízení (vč. horníků)	0,2	266,6	182,8	313,9	262,9
8114 Obsluha strojů na výrobky z cementu,kamene,ostatních nerostů	0,2	233,4	166,1	311,8	237,7
8121 Obsluha zařízení na zpracování kovů	0,3	177,3	112,8	242,9	178,6
8122 Obsluha lakov.a j.zařízení na povrch.úpravu kovů,j.materiálů	0,4	156,0	132,4	338,8	183,0
8131 Obsluha strojů a zařízení pro chemickou výrobu	0,4	215,0	167,5	277,4	220,9
8141 Obsluha strojů na výrobu a zpracování výrobků z pryže	0,3	182,5	156,7	218,6	187,0
8142 Obsluha strojů na výrobu a zpracování výrobků z plastu	0,1	190,7	161,1	223,4	191,5
8160 Obsluha strojů na výrobu potravin a příbuzných výrobků	1,4	169,6	110,1	229,1	172,0
8182 Obsluha parních turbín, kotlů a příbuzných zařízení	0,3	196,9	120,7	265,9	197,1
8183 Obsluha strojů na balení, plnění a etiketování	0,6	181,3	149,2	204,8	181,0
8189 Obsluha stacionárních strojů a zařízení j.n.	1,4	193,3	104,0	291,0	197,5
8211 Montážní dělníci mechanických zařízení	1,9	188,2	124,9	257,2	191,2
8212 Montážní dělníci elektrických, energet. a elektron. zařízení	0,7	169,2	132,4	215,3	175,0
8311 Strojvedoucí a řidiči kolejových motorových vozíků	1,2	286,7	248,6	324,9	285,7
8312 Signalisti,brzdaři,výhybkáři,posunovači,příbuzní pracovníci	0,4	216,5	172,8	253,3	213,5
8331 Řidiči autobusů, trolejbusů a tramvají	4,1	240,0	172,2	259,1	230,6
8332 Řidiči nákladních automobilů, tahačů a speciálních vozidel	9,8	162,6	92,7	238,1	162,2
8344 Obsluha vysokozdvižných a jiných vozíků a skladníci	9,4	173,1	117,0	224,9	174,5
9333 Pomocní manipulační pracovníci (kromě výroby)	5,3	127,6	80,2	203,8	135,2
9622 Pomocní pracovníci údržby budov a souvisejících prostor	0,5	109,1	95,4	194,7	127,5
9623 Pracovníci odečtu měřidel,výběru peněz z prodejních automatů	0,1	176,8	132,9	255,9	187,2

Dodatek

Technický popis šetření

Dodatek - Technický popis šetření

Technický popis šetření přibližuje metodické postupy používané při zpracování mzdové sféry Regionální statistiky ceny práce (RSCP-MZS). Popis je rozdělen do pěti kapitol: koncepce šetření, vstupní údaje, nejdůležitější sledované ukazatele, dopočtové metody a kvalita odhadů a definice vybraných pojmů.

1. Koncepce šetření

Kapitola popisuje základní soubor šetření, postup při výběru ekonomických subjektů (ES) a strukturu výběrového souboru mzdové sféry RSCP-MZS.

1.1. Základní soubor

Základním souborem RSCP-MZS je soubor aktivních ekonomických subjektů, definovaný na základě Registru ekonomických subjektů (RES) Českého statistického úřadu (ČSÚ), které odměňují mzdou podle § 109 odst. 2 zákona č. 262/2006 Sb., zákoníku práce, ve znění pozdějších předpisů. RES je detailně popsán na internetových stránkách ČSÚ (www.czso.cz). Informace o subjektech, které neodměňují mzdou, ale platem, jsou získávány z Informačního systému o platech, spravovaného Ministerstvem financí.

1.2. Výběrový design RSCP-MZS

Výběr ekonomických subjektů v RSCP-MZS lze charakterizovat jako jednostupňový stratifikovaný výběr. Výběrovými jednotkami jsou ekonomické subjekty, na které se v případě vybrání vztahuje zpravodajská povinnost. Statistickými jednotkami jsou zaměstnanci, kteří jsou nositeli sledovaných statistických znaků. Základní soubor (ZS) je rozdělen do oblastí (strat) podle:

– institucionálních sektorů,
– velikostních kategorií,
– odvětvových skupin,
– regionů (krajů).

V jednotlivých oblastech, které vznikly rozdělením ZS dle příslušných stratifikačních kritérií, je vybrán stanovený podíl ekonomických subjektů. Výběr je prováděn z institucionálních sektorů používaných v národních účtech, tj. ze sektorů nefinančních podniků, finančních institucí, vládních institucí, domácností (podnikatelů – fyzických osob) a neziskových institucí sloužících domácnostem.

V početně největších sektorech – v nefinančních podnicích a domácnostech – jsou subjekty s 250 a více zaměstnanci zařazeny do šetření plošně (výběr s pravděpodobností rovnou 1). Menší subjekty s 1 až 249 zaměstnanci jsou vybírány v jednotlivých stratech systematickým náhodným výběrem s nestejnými pravděpodobnostmi bez vracení. Pravděpodobnosti výběru se liší podle velikosti subjektu, a jejich výše je určena výběrovým podílem uvedeným v tabulce 1. Výběr ekonomických subjektů s 1 až 9 zaměstnanci je prováděn jednorázově každé

4 roky, přičemž poslední výběr byl uskutečněn za rok 2018. Výběrový soubor ekonomických subjektů s 10 až 249 zaměstnanci se obměňuje metodou rotujícího panelu s periodou rotace devět let, tzn. k plné obměně dojde za devět let.

Velikostní kategorie pro výběr		
Kategorie	**Počet zaměstnanců**	**Výběrový podíl [%]**
1	1 až 9	1,2
2	10 až 49	4,5
3	50 až 249	15
4	250 a více	100

Tabulka 1

V sektorech finančních a vládních institucí jsou do výběrového souboru zařazeny plošně subjekty s 50 a více zaměstnanci, v sektoru neziskových institucí s 65 a více zaměstnanci. Menší subjekty z těchto sektorů podléhají pravděpodobnostnímu výběru.

Ekonomické subjekty se vybírají v 6 základních odvětvových skupinách: zemědělství, průmysl, stavebnictví, obchod, tržní služby a ostatní služby. V rámci základních skupin jsou pomocí klastrové analýzy určena podrobnější strata na základě podobnosti mzdové úrovně a struktury zaměstnání.

Regionem se z hlediska výběru jednotek rozumí kraj ve smyslu ústavního zákona č. 347/1997 Sb., v platném znění.

1.3. Struktura výběrového souboru RSCP-MZS

Statistické šetření RSCP-MZS za rok 2019 zahrnuje 6 367 ekonomických subjektů, které reprezentují 1 775 tisíc zaměstnanců (viz tabulka 2).

Výběrový soubor RSCP-MZS			
	RSCP-MZS Celkem	**z toho RSCP-MZS – Hl. m. Praha**	
		se sídlem v kraji	**se sídlem mimo kraj**
Počet ekonomických subjektů	6 367	1 764	350
Počet zaměstnanců	1 775 tis.	338 tis.	19 tis.

Tabulka 2

Strukturu výběrového souboru RSCP-MZS z odvětvového hlediska v roce 2019 ukazuje ve sledovaném kraji tabulka 3.

Odvětvová skladba výběrového souboru RSCP-MZS – Hl. m. Praha			
Kód CZ-NACE	Sekce	Počet ES	
		se sídlem v kraji	se sídlem mimo kraj
A	Zemědělství, lesnictví a rybářství	6	1
B	Těžba a dobývání	1	4
C	Zpracovatelský průmysl	192	97
D	Výroba a rozvod elektřiny, plynu, tepla	20	9
E	Zásobování vodou, činnosti související s odpady	18	4
F	Stavebnictví	103	18
G	Obchod, opravy motorových vozidel	425	84
H	Doprava a skladování	68	15
I	Ubytování, stravování a pohostinství	72	2
J	Informační a komunikační činnosti	145	12
K	Peněžnictví a pojišťovnictví	132	15
L	Činnosti v oblasti nemovitostí	63	2
M	Profesní, vědecké a technické činnosti	230	25
N	Administrativní a podpůrné činnosti	109	34
O	Veřejná správa, obrana, sociální zabezpečení	6	1
P	Vzdělávání	33	4
Q	Zdravotní a sociální péče	57	10
R	Kulturní, zábavní a rekreační činnosti	26	6
S	Ostatní činnosti	58	7

Tabulka 3

2. Vstupní údaje

Kapitola popisuje specifika sběru dat pro šetření RSCP-MZS, nejdůležitější vstupní údaje a používané klasifikace a číselníky.

2.1. Sběr dat

Ekonomické subjekty, na které se vztahuje zpravodajská povinnost, vykazují do statistického šetření RSCP-MZS údaje o všech zaměstnancích v pracovním poměru. Vybraná zpravodajská jednotka předává data na Ministerstvo práce a sociálních věcí, které je orgánem vykonávajícím státní statistickou službu.

Ekonomické subjekty s 1 až 9 zaměstnanci vykazují údaje za všechny zaměstnance jednou za čtyři roky v rámci evropského šetření SES (tzv. šetření mikrosubjektů). Získané údaje jsou po následující 4 roky používány pro šetření RSCP-MZS, přičemž údaje jsou harmonizovány na základní soubor mikrosubjektů ČSÚ příslušného období.

Ekonomické subjekty s 10 a více zaměstnanci vykazují čtyřikrát ročně za jednotlivá čtvrtletí základní informace za celý subjekt, a za pololetí a celý rok

navíc podrobné údaje o všech svých zaměstnancích. Termínem pro předání dat od respondentů je 25. den měsíce následujícího po skončení sledovaného období.

Předávaná data mají formu databázových souborů a obsahují informace o zaměstnavateli a zaměstnancích. U více než 90 % respondentů je zdrojem dat pro šetření mzdový a personální systém. Datové soubory jsou předávány ve více než 90 % případů elektronickou poštou, zbylá část respondentů posílá data na disketě, případně na papírových formulářích.

Pro kontrolu a opravu dat připravených mzdovým a personálním systémem respondenta, případně pro pořízení vstupních dat, je určen "Lokální pořizovací program ISPV 2012", který si respondent před použitím nainstaluje na lokální disk svého počítače.

Pořizovací program řeší i zabezpečení dat při přenosu od respondenta ke zpracovateli. Používá přitom hybridní šifrování s veřejným a privátním klíčem. Veřejný klíč je součástí instalace pořizovacího programu, privátní klíč je uložen na interním serveru zpracovatele. Zašifrovaná data se ukládají do souboru s formátem S/MIME verze 3.

Pokud se respondenti šetření chtějí vyhnout instalaci programu, je pro ně připraven "Internetový kontrolní program", přes který lze data zaslat z kteréhokoliv počítače připojeného k internetu. Tento program taktéž umožňuje kontrolu dat vytvořených mzdovým systémem a jejich zabezpečený přenos ke zpracovateli pomocí certifikovaného šifrovaného komunikačního protokolu https. V tomto programu však není umožněno respondentům provádět opravy dat.

Oba programy jsou volně k dispozici na stránkách www.ispv.cz v sekci Pro respondenty šetření.

2.2. Nejdůležitější vstupní údaje

Šetření RSCP-MZS monitoruje s roční periodicitou úroveň a strukturu hrubé měsíční mzdy, pracovní doby a hodinového výdělku zaměstnanců ve mzdové sféře příslušného kraje. Nejdůležitější třídění podle osobních i podnikových charakteristik jsou obsažena v této publikaci a patří mezi ně pohlaví, věk, vzdělání a zaměstnání podle klasifikace CZ-ISCO.

Celková hrubá mzda je součtem mzdy za práci, náhrad mzdy a odměn za pracovní pohotovost, které jsou přímo sbíranými položkami. Mzda je definována v § 109, odst. 2 zákona č. 262/2006 Sb., zákoníku práce, ve znění pozdějších předpisů. Šetření RSCP-MZS sleduje i strukturu hrubé měsíční mzdy, tj. podíl odměn, příplatků a náhrad mzdy.

V rámci statistického vykazování pracovní doby zaměstnanců je zjišťována její odpracovaná a neodpracovaná část. Vstupní věta o zaměstnanci obsahuje odpracovanou dobu za sledované období, a z ní počet přesčasových hodin. Odpracovaná doba u zaměstnanců odměňovaných měsíční mzdou nezahrnuje dobu svátků v jinak pracovních dnech. Věta dále obsahuje celkovou neodpracovanou dobu za sledované období, z ní počet hodin dovolené a nemoci.

Hodinový výdělek je údaj zjišťovaný z průměrných hodinových výdělků definovaných v § 351-362 zákona č. 262/2006 Sb., zákoníku práce, ve znění

pozdějších předpisů. Obvykle se jedná o podíl mzdy za práci a odpracované doby za poslední čtvrtletí sledovaného období. Hodinový výdělek je krátkodobým indikátorem výdělkové úrovně.

2.3. Klasifikace a číselníky

RSCP-MZS používá standardní statistické klasifikace a číselníky (podrobněji popsané na www.czso.cz). RSCP je pod názvem Čtvrtletní šetření o průměrném výdělku součástí programu statistických zjišťování, a proto je použití platných statistických klasifikací závazné jak pro orgán vykonávající státní statistickou službu, tak pro zpravodajské jednotky, které poskytují údaje pro statistické zjišťování. RSCP-MZS používá následující klasifikace a číselníky:

CZ-ISCO	**Klasifikace zaměstnání**; vydáno sdělením ČSÚ č. 206/2010 Sb. ze dne 16. června 2010 o zavedení Klasifikace zaměstnání CZ-ISCO.
CZ-ICSE	**Klasifikace postavení v zaměstnání**; vydáno sdělením ČSÚ č. 494/2003 Sb. ze dne 18. prosince 2003 o vydání Klasifikace postavení v zaměstnání.
KKOV	**Klasifikace kmenových oborů vzdělání**; od 1. ledna 2009 převzalo MŠMT gesci za Klasifikaci kmenových oborů vzdělání (KKOV) jako resortní klasifikaci.
LAU 1	**Číselník okresů**; od 1. ledna 2008 je systém statistické klasifikace územních struktur v České republice rozdělen, v souladu se systémem Eurostatu, na dvě části: klasifikace CZ-NUTS a systém LAU (Local Administrative Units). Z hlediska statistiky mají LAU závazný charakter. Jednotky LAU 1 (**dřívější NUTS 4**) jsou v ČR tvořeny okresy. Územní jednotky na úrovni LAU 1 přebírají kódy od dřívějších jednotek NUTS 4. Proti NUTS 4 jsou v LAU 1 následující změny: - do kódů LAU 1 okresů krajů Vysočina a Jihomoravského se promítá změna kódů NUTS 3 těchto krajů, - Praha se na úrovni LAU 1 nečlení.
CZ-NACE	**Klasifikace ekonomických činností (CZ-NACE**); vydáno sdělením ČSÚ č. 244/2007 Sb. ze dne 18. září 2007 o zavedení Klasifikace ekonomických činností.
CZ-GEONOM	**Klasifikace zemí**; vydáno sdělením ČSÚ č. 487/2003 Sb. ze dne 18. prosince 2003 o vydání Klasifikace zemí. Poslední aktualizace byla provedena k 15. prosinci 2008 sdělením ČSÚ č. 429/2008 Sb. ze dne 26. listopadu 2008 o aktualizaci Klasifikace zemí a o ukončení zveřejňování aktualizací.

3. Nejdůležitější sledované ukazatele

Kapitola popisuje nejdůležitější sledované ukazatele, algoritmy jejich výpočtu a srovnání ukazatelů s obdobnými ukazateli mzdové statistiky ČSÚ. Kapitola je rozdělena na sestavy hrubé měsíční mzdy, odpracované a neodpracované doby a hodinového výdělku.

3.1. Hrubá měsíční mzda (sestavy MZS-Mx)

Hrubá měsíční mzda je v RSCP-MZS definována jako součet mzdy za práci, náhrad mzdy a odměny za pracovní pohotovost za sledované období. **Hrubá měsíční mzda** za pracovní poměr zaměstnance se vypočte podle vzorce:

$$HMM = \frac{MZDA + NAHRADY + POHOTOV}{MESPLAC_prep}$$

kde:

HMM	je hrubá měsíční mzda zaměstnance,
MZDA	je mzda za práci zaměstnance v kumulaci za sledované období (vstupní položka věty o zaměstnanci),
NAHRADY	jsou náhrady mzdy zaměstnance v kumulaci za sledované období (vstupní položka věty o zaměstnanci),
POHOTOV	je odměna za pracovní pohotovost zaměstnance v kumulaci za sledované období (vstupní položka věty o zaměstnanci),
MESPLAC_prep	je počet přepočtených placených měsíců zaměstnance, tj. počet měsíců, které zaměstnanec odpracoval, nebo za které pobíral náhrady mzdy (kromě náhrady za dobu dočasné pracovní neschopnosti).

Počet přepočtených placených měsíců MESPLAC_prep je roven počtu kalendářních měsíců (6 při 1. pololetí, 12 při celém roku) v případě, že zaměstnanec s plným pracovním úvazkem po celé sledované období pracoval, nebo pobíral náhrady mzdy (s výjimkou náhrady za dobu dočasné pracovní neschopnosti). Pokud byl zaměstnanec v evidenčním stavu kratší dobu než sledované období, bude jeho počet placených měsíců zkrácen poměrem počtu pracovních dnů v evidenčním stavu a ve sledovaném období. Měl-li zaměstnanec sjednán kratší pracovní úvazek, bude jeho počet placených měsíců zkrácen poměrem kratšího a plného úvazku. Podobně se počet placených měsíců zkrátí, pokud zaměstnanec měl tzv. neplacenou absenci (např. neplacené volno, nemoc, ošetřování člena rodiny).

Při výpočtu charakteristik hrubé měsíční mzdy (např. medián, průměr) za určitou skupinu zaměstnanců vstupuje každý zaměstnanec do výpočtu s váhou odpovídající počtu jeho placených měsíců za sledované období (tzv. váha placené doby). Tedy zaměstnanec, který byl zaměstnán jen část období (nebo měl kratší úvazek, nebo byl nemocný) má menší vliv na výslednou charakteristiku. Vážený

způsob výpočtu umožňuje korektní srovnání mzdové úrovně jednotlivých zaměstnání a srovnávání v čase.

Počet zaměstnanců přepočtený podle placených měsíců je vypočten jako podíl součtu přepočtených placených měsíců za určitou skupinu zaměstnanců a počtu kalendářních měsíců ve sledovaném období (6 při 1. pololetí, 12 při celém roku).

Měsíční placená doba vyjadřuje počet placených hodin – součet hodin odpracovaných a hodin s náhradou mzdy (vyjma náhrady za dobu dočasné pracovní neschopnosti) za plně placený měsíc. Výpočet je konzistentní s výpočtem hrubé měsíční mzdy.

Kritéria pro zahrnutí zaměstnance do výpočtů výše uvedených ukazatelů jsou následující:

- přepočtený počet placených měsíců zaměstnance je alespoň jeden měsíc,
- stanovená týdenní pracovní doba na dané pracovní místo je alespoň 30 hodin (dle doporučení Eurostatu).

Počet zaměstnanců a hrubá měsíční mzda/plat podle RSCP jsou rozdílné od údajů **mzdové statistiky ČSÚ**. Prvním důvodem rozdílu je jiný způsob přepočtu zaměstnanců v RSCP. Počet zaměstnanců přepočtený podle placených měsíců (RSCP) na rozdíl od přepočteného počtu zaměstnanců uveřejňovaného ve mzdových šetřeních ČSÚ neobsahuje zaměstnance po dobu jejich neplacené absence (např. neplacené volno, nemoc, ošetřování člena rodiny), tj. po dobu, kdy zaměstnanci nedostávají náhrady, které jsou součástí hrubé mzdy. Menší počet zaměstnanců v RSCP pak znamená vyšší průměrnou hrubou měsíční mzdu/plat z šetření RSCP než u ČSÚ. Druhým důvodem rozdílu je skutečnost, že jsou z výpočtu vyloučeni zaměstnanci, kteří nesplňují výše uvedená kritéria pro zahrnutí zaměstnance do výpočtů.

Koncept výpočtu hrubé měsíční mzdy/platu podle RSCP, který se používá mj. ve výdělkových šetřeních Eurostatu (viz šetření Structure of Earnings Survey), umožňuje provádět přesnější srovnání mezd/platů jednotlivých skupin zaměstnanců (a zejména jednotlivých zaměstnání) bez ovlivnění neplacenou absencí.

3.2. Měsíční odpracovaná a neodpracovaná doba (sestavy MZS-Tx)

Měsíční odpracovaná doba zaměstnance se vypočte podle vzorce:

$$\text{ODPRACDmes} = \frac{\text{ODPRACD}}{\text{MESEVID_prep}}$$

kde :

ODPRACDmes je měsíční odpracovaná doba zaměstnance,

ODPRACD je odpracovaná doba zaměstnance v kumulaci za sledované období (vstupní položka věty o zaměstnanci),

MESEVID_prep je počet přepočtených evidenčních měsíců zaměstnance, tj. počet měsíců, odpovídajících délce pracovního úvazku a délce pracovního poměru ve sledovaném období.

Počet přepočtených evidenčních měsíců MESEVID_prep je roven počtu kalendářních měsíců v případě, že zaměstnanec s plným pracovním úvazkem byl po celé sledované období v pracovním poměru a nebyl na mateřské či rodičovské dovolené. Pokud byl zaměstnanec v evidenčním stavu kratší dobu než sledované období, bude jeho počet evidenčních měsíců zkrácen poměrem počtu pracovních dnů v evidenčním stavu a ve sledovaném období. Měl-li zaměstnanec sjednán kratší pracovní úvazek, bude jeho počet evidenčních měsíců zkrácen poměrem kratšího a plného úvazku.

Průměrná měsíční odpracovaná doba za určitou skupinu zaměstnanců je vypočtena jako vážená charakteristika, v níž má měsíční odpracovaná doba každého zaměstnance váhu odpovídající počtu jeho evidenčních měsíců ve sledovaném období (tzv. váha evidenční doby). Tedy zaměstnanec, který byl zaměstnán jen po část období (nebo měl kratší úvazek) má menší vliv na výsledný průměr. Vážený způsob výpočtu umožňuje korektní srovnání průměrné odpracované doby podle jednotlivých zaměstnání a v jednotlivých letech.

Obdobně jako odpracovaná doba se počítají měsíční neodpracovaná doba a průměrné měsíční údaje o přesčasu, dovolené a nemoci.

Počet zaměstnanců přepočtený podle evidenčních měsíců je vypočten jako podíl součtu přepočtených evidenčních měsíců za určitou skupinu zaměstnanců a počtu kalendářních měsíců ve sledovaném období (6 při 1. pololetí, 12 při celém roku).

Kritéria pro zahrnutí zaměstnance do výpočtů výše uvedených ukazatelů jsou stejná jako u mzdových sestav:

- přepočtený počet placených měsíců zaměstnance je alespoň jeden měsíc,
- stanovená týdenní pracovní doba na dané pracovní místo je alespoň 30 hodin (dle doporučení Eurostatu).

3.3. Hodinový výdělek (sestavy MZS-Vx)

Hodinový výdělek je přímo zjišťovaná veličina. Do výpočtu charakteristik hodinového výdělku jsou zařazeni zaměstnanci, kteří byli v evidenčním stavu v posledním dnu sledovaného období.

4. Dopočtové metody a kvalita odhadů

Kapitola popisuje používané dopočtové metody – imputaci, vážení dle výběru a poststratifikaci, a dále hodnotí kvalitu statistických odhadů.

Dopočtové metody

Dopočtové metody používané v RSCP-MZS umožňují získat z dat výběrového šetření odhady charakteristik zaměstnanecké populace. Harmonizace dat RSCP s údaji z výkaznictví ČSÚ přináší věrohodný a podrobný pohled na odměňování a pohyb pracovních sil na trhu práce.

Dopočet výběrového souboru RSCP na základní soubor zaměstnanců a řešení neodpovědí (tzv. non-response) či chyb v předaných datech vybraného ekonomického subjektu je v RSCP-MZS řešen metodou historické imputace a metodou vážení dle pravděpodobnosti výběru subjektu a poststratifikací souboru na údaje získané ze mzdové statistiky ČSÚ.

Metoda historické imputace využívá data stejného respondenta z předchozího období, která jsou následně upravena o průměrnou změnu vykázanou u podobných podniků. Tato metoda je v RSCP-MZS používána jen u subjektů s 1000 a více zaměstnanci.

Na základě pravděpodobnosti výběru každého ekonomického subjektu jsou určeny primární váhové koeficienty. Podnikové váhy jsou upraveny tak, aby zohlednily podnikovou non-response a aby umožňovaly dopočet na základní soubor v rámci jednotlivých vážících strat.

V závěrečné fázi dopočtu je provedena poststratifikace na přepočtený počet zaměstnanců a objem mezd podle mzdového výkaznictví ČSÚ ve srovnatelném období, a to v třídění na jednotlivé sekce odvětvové klasifikace CZ-NACE.

Použitý váhový systém zvyšuje vliv dat ekonomických subjektů s relativně malým zastoupením ve výběrovém souboru. Relativně nejméně zastoupené jsou ve výběrovém souboru RSCP-MZS malé ekonomické subjekty s 1 až 49 zaměstnanci, což je vyjádřeno největšími hodnotami vah při výpočtech odhadů.

4.2. Kvalita statistických odhadů

Odhadované charakteristiky podléhají dvěma typům chyb – výběrovým chybám a nevýběrovým chybám. Nevýběrové chyby bývají způsobeny především špatnou kvalitou dat předávaných respondenty (neúplné a chybné údaje) a jejich vliv je snižován několikastupňovými kontrolními mechanismy a častými kontakty zpracovatele šetření s respondenty. Výběrové chyby jsou způsobeny faktorem náhody při pravděpodobnostním výběru v rámci RSCP-MZS. Tyto chyby jsou podstatně sníženy použitou stratifikací.

5. Definice vybraných pojmů

Ekonomický subjekt	Ekonomický subjekt je právnický subjekt nebo fyzická osoba s postavením podnikatele, zapsaná do registru ekonomických subjektů ČSÚ. Každému ekonomickému subjektu se přiděluje identifikační číslo (IČO).
Organizační jednotka	Z hlediska výdělkové statistiky RSCP se dělí ekonomické subjekty na organizační jednotky podle okresu, ve kterém jednotky působí. Organizační jednotku tvoří všechny útvary ekonomického subjektu, které působí ve stejném okrese.
Zpravodajská jednotka	Zpravodajskou jednotkou je právnická osoba, organizační složka státu nebo fyzická osoba, od nichž se požaduje poskytnutí údajů ve statistickém zjišťování podle zákona č. 89/1995 Sb., o státní statistické službě ve znění pozdějších předpisů.
Sledované období	Sledované období je období od začátku roku do konce čtvrtletí, ve kterém se statistické zjišťování provádí.
Mzdová sféra	Do mzdové sféry patří subjekty, které odměňují mzdou podle § 109, odst. 2 zákona č. 262/2006 Sb., zákoníku práce, ve znění pozdějších předpisů.
Platová sféra	Do platové sféry patří subjekty, které odměňují platem podle § 109, odst. 3 zákona č. 262/2006 Sb., zákoníku práce, ve znění pozdějších předpisů.
Soubor RSCP-MZS	Souborem RSCP mzdové sféry je soubor ekonomických subjektů definovaný na základě Registru ekonomických subjektů Českého statistického úřadu.