



# REGIONÁLNÍ STATISTIKA CENY PRÁCE

rok **2018**

Mzdová sféra

**Hl. m. Praha**

Revidované výsledky ke dni 27. 3. 2020

[WWW.ISPV.CZ](http://WWW.ISPV.CZ)

## **Copyright - MPSV ČR**

Publikace ani její část nesmí být kopírována, rozšiřována a zařazována do informačních systémů v jakékoliv formě (elektronické, mechanické, optické, magnetické aj.) bez písemného souhlasu

**Ministerstva práce a sociálních věcí**

Zpracovatel: TREXIMA, spol. s r.o., třída Tomáše Bati 299, Louky, 763 02 Zlín

O b s a h :

<b>Úvod</b> .....	7
-------------------	---

## **Výsledková část - mzdová sféra**

Základní metodické přístupy .....	11
Popis publikovaných tabulek .....	12

### **Hrubá měsíční mzda**

MZS-M0	Základní informace o hrubé měsíční mzdě .....	13
MZS-M1	Hrubá měsíční mzda podle pohlaví a věku .....	14
MZS-M2	Hrubá měsíční mzda podle vzdělání.....	14
MZS-M7	Hrubá měsíční mzda podle hlavních tříd a tříd zaměstnání CZ-ISCO.....	16
MZS-M8	Hrubá měsíční mzda podle podskupin a kategorií zaměstnání CZ-ISCO.....	20

### **Měsíční odpracovaná a neodpracovaná doba**

MZS-T0	Základní informace o měsíční odpracované a neodpracované době .....	28
MZS-T8	Měsíční odpracovaná a neodpracovaná doba podle podskupin a kategorií zaměstnání CZ-ISCO .....	29

### **Hodinový výdělek**

MZS-V0	Základní informace o hodinovém výděлку .....	33
MZS-V1	Hodinový výdělek podle pohlaví a věku .....	34
MZS-V8	Hodinový výdělek podle podskupin a kategorií zaměstnání CZ-ISCO .....	35

**Dodatek - Technický popis šetření**

1. Koncepce šetření .....	41
1.1 Základní soubor .....	41
1.2 Výběrový design RSCP-MZS .....	41
1.3 Struktura výběrového souboru RSCP-MZS .....	42
2. Vstupní údaje .....	43
2.1 Sběr dat .....	43
2.2 Nejdůležitější vstupní údaje .....	44
2.3 Klasifikace a číselníky .....	45
3. Nejdůležitější sledované ukazatele .....	46
3.1 Hrubá měsíční mzda .....	46
3.2 Měsíční odpracovaná a neodpracovaná doba .....	47
3.3 Hodinový výdělek .....	48
4. Dopočtové metody a kvalita odhadů .....	49
4.1 Dopočtové metody .....	49
4.2 Kvalita statistických odhadů .....	49
5. Definice vybraných pojmů .....	50



## Úvodní část



## Úvod

Regionální statistika ceny práce (RSCP) je systém pravidelného monitorování výdělkové úrovně a pracovní doby zaměstnanců v jednotlivých krajích České republiky formou statistického šetření. Sledovanými ukazateli výdělkové úrovně jsou hrubá měsíční mzda (plat) a hodinový výdělek. Šetření je obsahově harmonizováno se strukturálním šetřením EU „Structure of Earnings Survey“, viz nařízení Komise (ES) č. 1916/2000 ve znění pozdějších předpisů. Gestorem šetření je Ministerstvo práce a sociálních věcí (MPSV). Průběh a vývoj šetření RSCP řídí komise složená ze zástupců MPSV, Českého statistického úřadu (ČSÚ), Ministerstva financí, České národní banky, Českomoravské konfederace odborových svazů, Svazu průmyslu a dopravy ČR, CERGE-EI, VŠE v Praze a dalších institucí. Zpracovatelem RSCP je TREXIMA, spol. s r.o. ([www.trexima.cz](http://www.trexima.cz)).

Šetření RSCP sleduje výdělkové údaje ve mzdové i platové sféře. Ve mzdové sféře je zjišťování prováděno pod názvem „Čtvrtletní šetření o průměrném výdělku“ a je zařazeno do programu statistických zjišťování vyhlášených ČSÚ ve sbírce zákonů pro příslušný kalendářní rok (viz příloha č. 2 Vyhlášky č. 373/2017 Sb., kterou se stanoví Program statistických zjišťování na rok 2018) a pro vybrané ekonomické subjekty je povinné. Zdrojem dat pro platovou sféru je Informační systém o platech, který je spravován Ministerstvem financí a je realizován s pololetní periodou.

Publikace RSCP jsou pro jednotlivé kraje vydávány od roku 2011 jednou ročně, a to samostatně za mzdovou a platovou sféru. Publikace RSCP obsahují údaje o mzdách (platech), pracovní době a hodinovém výdělku v podrobných klasifikacích, zejména podle jednotlivých zaměstnání.

Souhrnné výsledky šetření za Českou republiku obsahuje Informační systém o průměrném výdělku (ISPV).

Výsledkové publikace RSCP ve formátu Excel a ve formátu PDF jsou k dispozici na internetových stránkách MPSV ([www.mpsv.cz](http://www.mpsv.cz)) v sekci *Příjmy a životní úroveň*. Regionální statistika je zveřejňována na stránkách <http://portal.mpsv.cz/> v sekci *Zaměstnanost* v podsekci *Statistiky* pod odkazem *Statistika výdělků*. Všechny výsledkové publikace a aktuální studie a analýzy z oblasti odměňování nabízí portál [www.ispv.cz](http://www.ispv.cz). Ten zároveň slouží jako podpora respondentům RSCP, kteří zde naleznou všechny potřebné informace a podpůrné nástroje pro zasílání dat.

Ministerstvo práce a sociálních věcí děkuje všem respondentům šetření za přípravu vstupních dat pro šetření. Svědomitý přístup respondentů a dodržování termínů pro předání dat umožňují pravidelně uveřejňovat tuto publikaci.







# **Výsledková část**

## **mzdová sféra**



## Výsledková část - mzdová sféra

### Základní metodické přístupy

Tato publikace přináší charakteristiky hrubé měsíční mzdy, pracovní doby a hodinového výdělku získané za mzdovou sféru v rámci šetření RSCP (RSCP-MZS). V RSCP se zařazují do mzdové sféry ekonomické subjekty, které odměňují mzdou podle § 109 odst. 2 zákona č. 262/2006 Sb., zákoníku práce, ve znění pozdějších předpisů.

Primárním výsledkem RSCP jsou statistiky mzdové úrovně jednotlivých zaměstnání v jednotlivých krajích České republiky (od roku 2011 v klasifikaci CZ-ISCO), dále statistiky mezd a pracovní doby v členění podle charakteristik zaměstnance i zaměstnavatele.

Od roku 2011 charakterizují výsledky RSCP-MZS celou zaměstnaneckou populaci v jednotlivých krajích, neboť jsou nově zahrnuti dříve nesledovaní zaměstnanci z malých podniků s méně než 10 zaměstnanci, a také zaměstnanci neziskových institucí a podnikatelů – fyzických osob. Tato změna znamená zvýšení reprezentativnosti statistických údajů obsažených v publikaci. Při srovnání s předchozí metodikou došlo k poklesu mediánu hrubé měsíční mzdy za celou mzdovou sféru. Pro korektní srovnání vývoje mzdy obsahuje publikace meziroční indexy, které zohledňují údaje za rok 2010 revidované na základě nové metodiky. K výraznějším změnám došlo u třídění podle zaměstnání, kde byla navíc od roku 2011 změněna klasifikace zaměstnání na CZ-ISCO (dříve KZAM-R). Třídění podle zaměstnání nelze kvůli změně klasifikace meziročně srovnávat.

Vedle podnikového výkaznictví ČSÚ je RSCP dalším zdrojem informací o mzdách a platech v České republice. Výkaznictví ČSÚ sbírá údaje o evidenčním počtu zaměstnanců a vyplacených mzdách za ekonomický subjekt a publikuje průměrné mzdy v členění podle podnikových charakteristik. Jeho účelem je makroekonomický pohled na jednotlivá odvětví ekonomiky v rámci dlouhé časové řady. Naproti tomu údaje z RSCP slouží primárně k porovnávání mzdové úrovně jednotlivých skupin zaměstnanců – při znalosti mzdové diferenciaci, mzdových složek, pracovní doby – mezi sebou v podrobné klasifikaci zaměstnání CZ-ISCO a v různých krajích. Navíc umožňuje standardizované srovnání mezi jednotlivými zeměmi EU. Při srovnávání výsledků průměrných mezd ČSÚ a RSCP je třeba vzít v úvahu rozdílnou definici mzdové sféry podle RSCP a podnikatelské sféry podle ČSÚ a rozdílný způsob přepočtu zaměstnanců (na plné úvazky podle ČSÚ a na plnou placenou dobu podle RSCP).

## Popis publikovaných tabulek

Tabulky v publikaci jsou rozděleny podle sledovaných ukazatelů do tří základních okruhů. Charakteristiky hrubé měsíční mzdy, struktura mzdy a průměrná placená doba jsou v tabulkách s označením MZS-Mx, charakteristiky měsíční odpracované a neodpracované doby v tabulkách s označením MZS-Tx a charakteristiky hodinového výdělku v tabulkách s označením MZS-Vx.

Tabulky typu Mx obsahují údaj o počtu zaměstnanců přepočteném podle placených měsíců (podrobnější vysvětlení v kapitole 3.1 Technického dodatku), dále nejvýznamnější charakteristiky mzdové diferenciací (viz tabulka níže), průměrnou mzdu a její složení (podíl odměn, příplatků a náhrad) a odpovídající měsíční placenou dobu.

Tabulky typu Tx obsahují údaj o počtu zaměstnanců přepočteném podle evidenčních měsíců (podrobnější vysvětlení v kapitole 3.2 Technického dodatku), dále průměrnou měsíční pracovní dobu s výší přesčasu a neodpracovanou dobu s dobou dovolené a nemoci.

Tabulky typu Vx obsahují údaj o počtu zaměstnanců přepočteném podle placených měsíců a nejvýznamnější charakteristiky diferenciací hodinového výdělku.

### *Statistické charakteristiky používané ve výsledkových tabulkách:*

1. decil	První decil je hodnota, pod kterou leží 10 % nejnižších hodnot sledovaného znaku.
1. kvartil	První kvartil je hodnota, pod kterou leží 25 % nejnižších hodnot sledovaného znaku.
Medián	Medián je hodnota uprostřed vzestupně uspořádané řady hodnot sledovaného znaku, polovina hodnot je nižší než medián a druhá polovina je vyšší než medián.
3. kvartil	Třetí kvartil je hodnota, nad kterou leží 25 % nejvyšších hodnot sledovaného znaku.
9. decil	Devátý decil je hodnota, nad kterou leží 10 % nejvyšších hodnot sledovaného znaku.
Průměr	Průměr je počítán jako vážený (případně nevážený) aritmetický průměr sledovaného znaku.

### *Ostatní symboly používané ve výsledkových tabulkách:*

"Neuvedeno"	Symbol "Neuvedeno" označuje kategorii zaměstnanců, u které nebyl uveden kód příslušného třídícího znaku.
"*"	Symbol "*" označuje nezveřejnitelný údaj z důvodu malého (méně než 50 zaměstnanců) či nereprezentativního vzorku zaměstnanců.

## Základní informace o hrubé měsíční mzdě

Hl. m. Praha

**Medián hrubé měsíční mzdy ..... 33 475 Kč/měs**

Index mediánu hrubé měsíční mzdy vůči roku 2017 ..... 108,8 %

## Diferenciace

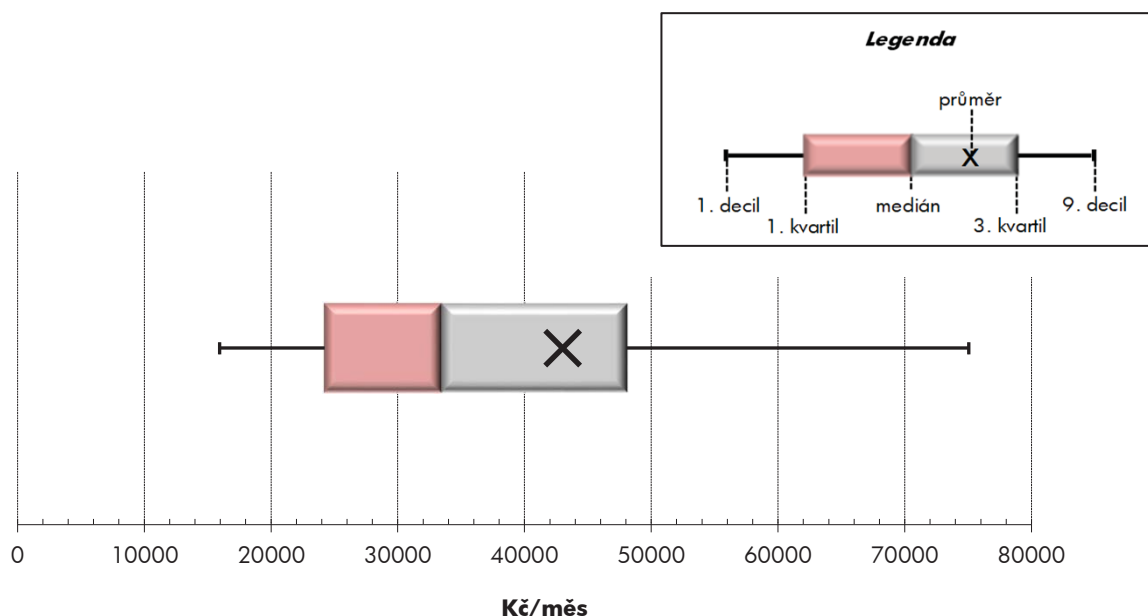
1. decil	- 10 % hrubých měsíčních mezd menších než .....	15 924 Kč/měs
1. kvartil	- 25 % hrubých měsíčních mezd menších než .....	24 228 Kč/měs
Medián	- 50 % hrubých měsíčních mezd menších než .....	33 475 Kč/měs
3. kvartil	- 25 % hrubých měsíčních mezd větších než .....	48 073 Kč/měs
9. decil	- 10 % hrubých měsíčních mezd větších než .....	75 030 Kč/měs

**Průměr hrubé měsíční mzdy ..... 43 021 Kč/měs**

Podíl zaměstnanců s podprůměrnou hrubou měsíční mzdou ..... 68,5 %

## Vybrané složky hrubé měsíční mzdy

Odměny .....	16,4 %
Příplatky .....	2,6 %
Náhrady .....	10,0 %

**Průměrná placená doba ..... 173,5 hod/měs****Počet zaměstnanců (přepočtený podle placených měsíců) ..... 586,7 tis. osob**

## Hrubá měsíční mzda podle pohlaví a věku

		Hl. m. Praha		
pohlaví/ věková skupina	počet zaměstnanců přepočtený podle placených měsíců	hrubá měsíční mzda		
		medián	meziroční index	
		tis. osob	Kč/měs	%
<b>CELKEM - mzdová sféra</b>	<b>586,7</b>	<b>33 475</b>	<b>108,8</b>	
do 20 let	1,7	21 518	102,7	
20 - 29 let	114,0	29 823	108,7	
30 - 39 let	161,6	37 392	107,4	
40 - 49 let	165,0	35 718	108,4	
50 - 59 let	100,5	31 806	108,5	
60 a více let	43,9	31 988	108,8	
<b>MUŽI</b>	<b>331,0</b>	<b>36 670</b>	<b>108,6</b>	
do 20 let	0,9	22 349	107,7	
20 - 29 let	58,2	31 356	108,3	
30 - 39 let	96,6	40 462	107,8	
40 - 49 let	92,1	40 473	107,3	
50 - 59 let	55,4	34 686	107,8	
60 a více let	27,8	34 392	114,5	
<b>ŽENY</b>	<b>255,6</b>	<b>30 334</b>	<b>108,0</b>	
do 20 let	0,8	20 766	97,3	
20 - 29 let	55,8	28 403	108,0	
30 - 39 let	65,0	33 656	106,1	
40 - 49 let	72,9	31 350	111,7	
50 - 59 let	45,1	28 753	105,5	
60 a více let	16,0	27 901	100,5	

## Hrubá měsíční mzda podle vzdělání

		Hl. m. Praha		
stupeň dosaženého vzdělání (KKOV)	počet zaměstnanců přepočtený podle placených měsíců	hrubá měsíční mzda		
		medián	meziroční index	
		tis. osob	Kč/měs	%
Základní a nedokončené	A-C	24,8	20 572	103,0
Střední bez maturity	D,E,H,J	111,4	26 430	112,1
Střední s maturitou	K-M	217,1	32 194	108,6
Vyšší odborné a bakalářské	N,P,R	42,0	36 914	106,7
Vysokoškolské	T,V	158,7	48 907	106,8
Neuvedeno		32,7	26 939	94,7
<b>CELKEM - mzdová sféra</b>	<b>586,7</b>	<b>33 475</b>	<b>108,8</b>	

## Hrubá měsíční mzda podle pohlaví a věku

Hl. m. Praha

diferenciace hrubé měsíční mzdy				hrubá měsíční mzda				placená doba
1. decil	1. kvartil	3. kvartil	9. decil	průměr	z toho			
Kč/měs	Kč/měs	Kč/měs	Kč/měs	Kč/měs	odměny	příplatky	náhrady	hod/měs
					%	%	%	
<b>15 924</b>	<b>24 228</b>	<b>48 073</b>	<b>75 030</b>	<b>43 021</b>	<b>16,4</b>	<b>2,6</b>	<b>10,0</b>	<b>173,5</b>
14 075	17 091	26 468	29 968	22 081	9,6	5,4	7,1	171,2
16 332	23 787	37 750	48 907	32 361	12,8	2,8	9,4	173,7
16 932	26 177	54 918	82 055	46 068	16,2	2,2	10,1	173,5
15 948	24 867	54 612	92 825	49 479	17,6	2,4	10,1	173,4
14 830	21 437	45 342	70 391	41 483	17,2	3,1	10,2	173,8
15 996	22 233	45 482	66 110	39 531	17,6	3,4	10,6	173,6
<b>15 994</b>	<b>25 564</b>	<b>54 199</b>	<b>87 340</b>	<b>48 135</b>	<b>17,7</b>	<b>2,9</b>	<b>10,0</b>	<b>174,1</b>
14 075	18 395	27 419	31 254	22 948	10,0	5,5	7,6	172,5
15 563	24 585	40 043	52 311	34 006	14,2	3,2	9,3	174,1
16 288	27 428	60 979	91 490	50 342	17,2	2,5	9,9	174,1
16 300	27 548	65 678	112 432	57 464	19,0	2,6	10,1	174,1
14 916	23 124	50 282	82 602	46 816	18,4	3,5	10,2	174,5
16 028	23 117	49 240	72 276	42 542	18,1	3,7	10,6	173,9
<b>15 878</b>	<b>23 087</b>	<b>41 580</b>	<b>59 572</b>	<b>36 398</b>	<b>14,3</b>	<b>2,1</b>	<b>10,2</b>	<b>172,8</b>
13 823	16 593	24 504	27 488	21 140	9,1	5,2	6,5	169,8
17 561	23 368	35 580	45 134	30 647	11,3	2,4	9,5	173,3
17 480	25 099	46 540	66 254	39 716	14,4	1,7	10,4	172,7
15 214	23 029	44 302	68 376	39 379	15,1	2,0	10,2	172,5
14 519	20 593	39 641	57 854	34 935	15,3	2,5	10,2	172,9
15 743	20 970	41 128	56 415	34 300	16,7	2,8	10,5	173,0

## Hrubá měsíční mzda podle vzdělání

Hl. m. Praha

diferenciace hrubé měsíční mzdy				hrubá měsíční mzda				placená doba
1. decil	1. kvartil	3. kvartil	9. decil	průměr	z toho			
Kč/měs	Kč/měs	Kč/měs	Kč/měs	Kč/měs	odměny	příplatky	náhrady	hod/měs
					%	%	%	
12 295	14 665	27 703	36 856	22 498	10,9	6,6	9,4	173,5
14 751	18 783	33 762	41 860	27 784	15,0	5,2	10,1	174,7
16 665	24 494	43 798	60 157	37 786	15,6	2,9	9,9	173,5
23 076	28 938	52 384	77 219	46 267	14,3	1,9	10,1	173,1
24 942	34 823	75 213	116 692	64 942	18,4	1,5	10,3	172,9
12 888	18 207	40 142	63 071	34 643	15,2	2,1	8,6	173,5
<b>15 924</b>	<b>24 228</b>	<b>48 073</b>	<b>75 030</b>	<b>43 021</b>	<b>16,4</b>	<b>2,6</b>	<b>10,0</b>	<b>173,5</b>

## Hrubá měsíční mzda podle hlavních tříd a tříd zaměstnání CZ-ISCO

		Hl. m. Praha	
hlavní třída / třída zaměstnání CZ-ISCO		počet zaměstnanců přepočtený podle placených měsíců	hrubá měsíční mzda
		tis. osob	medián Kč/měs
D	Manuální pracovníci	185,5	24 862
T	Nemanuální pracovníci	401,2	39 224
1	Řídící pracovníci	31,5	72 133
11	Nejvyšší představitelé společností	1,8	76 655
12	Řídící prac.správy podniku, obchod., admin. a pod. činností	11,1	84 817
13	Řídící pracovníci výroby, IT, vzdělávání a příbuzných oborů	13,3	74 953
14	Řídící prac.ubyt.,strav.služeb,obchodu,ost.řídící pracovníci	5,3	42 266
2	Specialisté	135,3	49 690
21	Specialisté v oblasti vědy a techniky	25,8	46 256
22	Specialisté v oblasti zdravotnictví	8,3	37 454
23	Specialisté v oblasti výchovy a vzdělávání	11,9	40 768
24	Specialisté v obchodní sféře a veřejné správě	44,2	54 083
25	Specialisté v oblasti ICT	30,7	62 298
26	Specialisté obl. právní, sociální, kulturní a příbuz.oblastí	14,4	34 352
3	Techničtí a odborní pracovníci	148,8	37 162
31	Techničtí a odborní pracovníci v oblasti vědy a techniky	31,1	40 063
32	Odborní pracovníci v oblasti zdravotnictví	9,1	26 725
33	Odborní pracovníci v obchodní sféře a veřejné správě	89,0	37 237
34	Odborní pracovníci v obl.práva,kultury,sportu,příbuz.oborech	4,0	30 822
35	Technici v oblasti ICT	15,6	41 993
4	Úředníci	70,2	28 794
41	Všeobecní admin.pracovníci,sekretáři,pracovníci zadávání dat	24,4	27 032
42	Pracovníci informačních služeb,na přepážkách,v příb.oborech	19,6	27 670
43	Úředníci pro zpracování číselných údajů a v logistice	21,5	32 261
44	Ostatní úředníci	4,6	27 538
5	Pracovníci ve službách a prodeji	88,7	23 182
51	Pracovníci v oblasti osobních služeb	27,3	20 006
52	Pracovníci v oblasti prodeje	47,0	24 564
53	Pracovníci osob.péče ve vzdělávání,zdravotnictví,příbuz.obl.	3,3	26 467
54	Pracovníci v oblasti ochrany a ostrahy	11,0	18 263



## Hrubá měsíční mzda podle hlavních tříd a tříd zaměstnání CZ-ISCO

Hl. m. Praha

diferenciace hrubé měsíční mzdy				hrubá měsíční mzda				placená doba
1. decil	1. kvartil	3. kvartil	9. decil	průměr	z toho			
Kč/měs	Kč/měs	Kč/měs	Kč/měs	Kč/měs	odměny	příplatky	náhrady	hod/měs
					%	%	%	
13 713	17 088	32 339	40 494	26 224	13,6	5,9	9,8	174,6
20 970	28 589	57 418	88 941	50 787	17,1	1,8	10,1	173,0
28 614	43 776	121 170	196 854	100 612	22,8	1,1	10,0	172,8
27 805	43 977	199 800	395 442	159 445	29,3	0,4	9,3	172,5
36 388	50 891	138 767	222 974	115 516	22,2	0,8	10,0	172,4
31 754	46 974	118 437	179 595	96 310	23,0	1,3	10,4	172,8
16 353	28 614	68 770	112 702	59 777	17,8	1,8	9,2	173,8
27 791	35 993	71 918	102 884	60 390	16,8	1,6	10,6	173,2
28 211	35 596	63 627	89 152	54 225	16,2	1,2	10,7	172,1
23 659	30 762	52 756	71 545	45 191	11,1	5,2	10,0	174,7
25 879	31 532	58 748	83 577	49 203	31,1	3,8	13,9	174,1
31 455	39 402	79 319	114 965	67 736	18,0	0,8	10,3	172,7
35 689	45 577	85 554	117 665	71 823	14,0	1,7	10,2	174,3
19 245	25 247	49 314	71 486	42 558	11,8	2,3	10,1	172,4
21 022	28 306	49 410	68 376	43 047	16,5	2,0	9,8	172,9
21 676	30 389	51 779	68 795	45 204	17,4	4,2	9,9	173,0
21 449	23 905	31 838	39 557	29 063	11,9	2,2	9,7	172,5
20 918	28 686	49 087	68 565	43 053	17,2	0,9	9,8	172,7
14 429	22 813	38 081	47 291	32 257	16,2	2,1	10,1	173,9
22 836	31 588	56 880	82 577	49 702	12,8	3,3	9,5	173,8
16 121	22 877	36 437	46 027	31 170	13,4	2,5	9,8	172,9
13 272	19 055	35 763	46 196	29 713	13,1	1,1	9,7	172,5
18 276	23 136	33 879	41 171	29 704	14,1	2,4	9,6	173,1
17 936	26 076	40 500	49 799	34 470	12,9	4,0	9,9	173,8
21 895	23 880	32 253	39 209	29 707	15,2	2,6	10,1	169,4
13 881	16 530	29 302	37 755	25 141	11,6	5,2	8,7	173,7
13 813	15 074	27 851	35 663	23 042	10,2	5,1	8,4	172,9
13 862	19 777	30 498	39 837	26 923	12,5	4,4	8,7	174,2
19 662	22 390	29 281	33 540	26 592	14,1	6,2	10,6	173,6
13 766	15 276	25 290	38 430	22 299	10,2	9,3	8,7	172,9

## Hrubá měsíční mzda podle hlavních tříd a tříd zaměstnání CZ-ISCO

hlavní třída / třída zaměstnání CZ-ISCO	Hl. m. Praha	
	počet zaměstnanců přepočtený podle placených měsíců tis. osob	hrubá měsíční mzda
		medián Kč/měs
6 Kvalifikovaní pracovníci v zemědělství, lesnictví a rybářství	1,3	*
61 Kvalifikovaní pracovníci v zemědělství	1,3	*
62 Kvalifikovaní pracovníci v lesnictví, rybářství a myslivosti	0,0	*
63 Farmáři, rybáři, lovci a sběrači samozásobitelé		
7 Řemeslníci a opraváři	40,0	30 471
71 Řemeslníci, kvalif. pracovníci na stavbách (kromě elektrikářů)	10,3	30 934
72 Kovodělníci, strojírenští dělníci, pracovníci v příb. oborech	14,6	31 998
73 Pracovníci v obl. uměleckých a tradičních řemesel, polygrafie	2,2	*
74 Pracovníci v oboru elektroniky a elektrotechniky	8,6	32 339
75 Zpracovatelé potravin, dřeva, textilu, pracovníci příbuz. oborů	4,3	*
8 Obsluha strojů a zařízení, montéři	45,2	28 911
81 Obsluha stacionárních strojů a zařízení	6,6	28 068
82 Montážní dělníci výrobků a zařízení	7,7	26 685
83 Řidiči a obsluha pojízdných zařízení	30,8	29 782
9 Pomocní a nekvalifikovaní pracovníci	25,8	16 010
91 Uklízeči a pomocníci	10,8	14 746
92 Pomocní pracovníci v zemědělství, lesnictví a rybářství	0,0	*
93 Pomocní pracovníci těžby, staveb., výroby, dopravy a příb. ob.	11,9	16 997
94 Pomocní pracovníci při přípravě jídla	0,8	*
95 Pracovníci pouličního prodeje a poskytování služeb	0,0	*
96 Pracovníci s odpady a ostatní pomocní pracovníci	2,3	20 566
Neuvedeno		
<b>CELKEM - mzdová sféra</b>	<b>586,7</b>	<b>33 475</b>

## Hrubá měsíční mzda podle hlavních tříd a tříd zaměstnání CZ-ISCO

Hl. m. Praha

diferenciace hrubé měsíční mzdy				hrubá měsíční mzda				placená doba
1. decil	1. kvartil	3. kvartil	9. decil	průměr	z toho			
Kč/měs	Kč/měs	Kč/měs	Kč/měs	Kč/měs	odměny	příplatky	náhrady	hod/měs
					%	%	%	
*	*	*	*	*	*	*	*	*
*	*	*	*	*	*	*	*	*
*	*	*	*	*	*	*	*	*
16 884	24 323	36 860	44 059	30 967	16,8	4,4	11,0	174,4
16 200	25 110	36 703	43 488	30 877	17,7	3,1	11,0	176,1
19 219	26 176	38 984	47 075	33 083	16,1	5,1	11,5	174,2
*	*	*	*	*	*	*	*	*
20 432	26 041	38 732	44 717	32 549	17,1	5,0	10,9	174,4
*	*	*	*	*	*	*	*	*
16 006	22 292	36 744	43 005	29 644	14,5	8,4	10,6	177,4
17 446	22 527	34 769	41 059	29 147	13,4	9,0	11,4	170,8
18 050	21 251	34 413	41 070	28 174	15,2	10,0	10,7	172,3
15 257	22 797	37 595	43 788	30 118	14,6	7,9	10,4	180,1
12 236	13 145	22 523	28 785	18 603	9,7	4,3	9,0	173,6
12 229	12 883	17 369	23 546	16 248	8,3	2,6	8,2	173,8
*	*	*	*	*	*	*	*	*
12 262	13 444	24 947	31 076	20 018	9,5	5,1	9,5	174,1
*	*	*	*	*	*	*	*	*
*	*	*	*	*	*	*	*	*
13 003	17 077	26 333	31 326	21 922	16,4	5,3	9,8	170,6
<b>15 924</b>	<b>24 228</b>	<b>48 073</b>	<b>75 030</b>	<b>43 021</b>	<b>16,4</b>	<b>2,6</b>	<b>10,0</b>	<b>173,5</b>

## Hrubá měsíční mzda podle podskupin zaměstnání CZ-ISCO

podskupina zaměstnání / kategorie zaměstnání CZ-ISCO	Hl. m. Praha	
	počet zaměstnanců přepočtený podle placených měsíců	hrubá měsíční mzda
	tis. osob	medián Kč/měs
1120 Nejvyšší představitelé společností (kromě polit.,zám.org.)	1,4	119 580
1211 Řídící pracovníci v oblasti financí (kr.fin.,pojišť.služeb)	2,4	97 428
1212 Řídící pracovníci v oblasti lidských zdrojů	0,8	84 198
1219 Ostatní řídicí pracovníci správy podniku a pod. činností	1,7	69 056
1221 Řídící pracovníci v obchodu, marketingu a v příb. oblastech	4,6	85 405
1223 Řídící pracovníci v oblasti výzkumu a vývoje	0,9	92 947
1321 Řídící pracovníci v průmyslové výrobě	1,5	70 532
1323 Řídící pracovníci ve stavebnictví a zeměměřičtví	2,0	68 712
1324 Řídící pracovníci v dopravě, logistice a příbuzných oborech	2,0	63 836
1330 Řídící pracovníci v oblasti ICT	2,8	93 440
1342 Řídící pracovníci v oblasti zdravotnictví	0,3	54 091
1345 Řídící pracovníci v oblasti vzdělávání	0,5	52 411
1346 Řídící pracovníci v oblasti finančních, pojišťovacích služeb	2,5	115 770
1349 Řídící pracovníci knihoven, muzeí, práva a bezpečnosti	0,6	44 072
1420 Řídící pracovníci v maloobchodě a velkoobchodě	2,8	47 250
1431 Řídící pracovníci kultury, vydavatelství, sportu, zábavy	0,3	56 598
1439 Řídící pracovníci v ost.službách (CK, nemovitosti a jiné)	0,7	40 269
2111 Fyzici a astronomové	1,3	48 638
2113 Chemici (kromě chemického inženýrství)	1,4	38 168
2120 Specialisté matematiky, statistiky a pojistné matematiky	0,5	56 427
2131 Biologové, botanici, zoologové a příbuzní specialisté	2,8	52 521
2141 Specialisté v oblasti průmysl.inženýrství a příbuz.oblastech	5,3	45 953
2142 Stavební inženýři	5,2	42 198
2143 Specialisté v oblasti průmyslové ekologie	0,1	52 682
2144 Strojní inženýři	1,6	49 343
2149 Specialisté v oblasti techniky v ostatních oborech	1,2	50 091
2151 Inženýři elektrotechnici a energetici	1,8	56 250
2153 Inženýři elektronických komunikací (vč. radiokomunikací)	0,7	68 496
2165 Kartografové a zeměměřiči	0,1	39 357
2212 Lékaři specialisté	2,3	43 941
2261 Zubní lékaři	1,8	33 751
2262 Farmaceuti	1,6	37 454
2310 Učitelé na VŠ a VOŠ	8,5	44 613
2359 Specialisté,odborní pracovníci v obl.výchovy,vzdělávání j.n.	0,1	32 926
2411 Specialisté v oblasti účetnictví	5,2	57 243
2412 Finanční a investiční poradci a příbuzní specialisté	3,5	56 073
2413 Finanční analytici, specialisté v peněžnictví, pojišťovnictví	9,4	50 647
2422 Specialisté v oblasti strategie a politiky organizací	5,8	57 209
2423 Specialisté v oblasti personálního řízení	1,7	49 996
2424 Specialisté v oblasti vzdělávání a rozvoje lidských zdrojů	0,4	51 690
2431 Specialisté v oblasti reklamy a marketingu, průzkumu trhu	7,4	47 316
2432 Specialisté pro styk s veřejností	0,8	47 606
2433 Specialisté prodeje a nákupu produktů a služeb (kromě ICT)	6,3	60 242
2434 Specialisté v oblasti prodeje a nákupu ICT	2,9	66 527

## Hrubá měsíční mzda podle podskupin zaměstnání CZ-ISCO

Hl. m. Praha

diferenciace hrubé měsíční mzdy				hrubá měsíční mzda				placená doba
1. decil	1. kvartil	3. kvartil	9. decil	průměr	z toho			
Kč/měs	Kč/měs	Kč/měs	Kč/měs	Kč/měs	odměny	příplatky	náhrady	hod/měs
					%	%	%	
29 744	47 671	254 268	440 594	188 414	30,7	0,4	9,3	172,1
43 315	60 844	155 644	246 975	130 282	20,3	0,7	9,8	172,3
39 603	57 203	135 309	207 635	116 866	20,6	0,7	9,9	171,5
32 971	43 954	115 926	199 430	95 455	22,1	1,5	10,1	172,6
35 953	51 205	135 287	211 390	112 373	23,7	0,8	9,9	172,3
39 941	56 583	139 809	216 615	118 228	21,6	1,0	10,5	173,3
33 973	42 079	102 083	145 987	82 816	19,0	0,8	9,6	170,3
32 034	49 367	95 789	143 315	80 936	22,7	0,7	9,4	174,3
28 382	39 496	95 421	145 211	78 518	20,1	1,4	11,2	171,9
39 778	60 442	139 234	211 910	116 591	21,4	1,5	10,3	173,7
35 478	36 392	108 603	165 856	84 643	11,4	3,2	10,9	175,1
33 104	43 433	72 156	110 886	66 319	28,4	3,8	13,2	174,1
57 813	77 756	174 321	257 499	142 938	25,7	1,2	10,7	172,7
20 076	28 232	65 990	119 970	61 268	19,4	2,2	9,7	171,5
15 942	29 682	81 913	119 638	63 506	17,0	1,5	9,3	173,8
34 540	40 288	91 836	165 011	83 676	16,8	3,1	10,7	173,2
19 261	32 005	74 108	124 006	62 601	19,0	1,3	9,3	174,2
31 111	38 974	62 370	81 041	53 088	24,4	1,5	10,1	173,0
22 247	29 673	50 968	66 275	42 146	22,7	6,1	10,3	171,1
33 807	43 065	73 452	99 939	64 681	18,0	0,5	10,8	172,7
28 596	36 791	87 384	121 434	67 135	13,3	0,5	11,1	172,3
31 910	37 341	61 184	88 426	54 695	16,6	1,1	11,8	170,1
25 151	32 552	55 165	74 243	46 484	16,6	0,6	9,9	174,0
36 214	39 661	63 647	75 656	54 219	18,9	0,5	10,4	168,4
30 944	38 973	63 240	78 360	53 604	15,2	0,7	10,9	171,1
33 496	38 842	63 627	92 553	59 649	16,2	0,8	9,6	172,6
34 186	43 281	72 255	96 978	61 133	15,7	1,3	10,6	169,2
41 073	48 207	86 798	104 100	71 399	13,8	2,3	9,9	174,0
30 446	34 948	47 350	58 367	42 476	19,1	2,1	11,8	170,0
29 544	35 500	61 446	75 959	49 743	6,9	1,1	9,9	171,4
23 143	26 048	45 134	59 378	37 985	9,0	0,9	8,1	173,9
23 706	31 961	47 382	63 977	42 364	13,6	1,2	10,0	183,7
28 270	34 504	62 066	86 749	52 895	36,7	4,6	13,8	173,8
19 932	26 041	42 700	51 399	35 561	16,4	1,0	10,7	173,2
34 593	41 387	80 532	120 880	69 649	14,8	0,5	10,0	172,4
31 656	40 036	87 198	142 218	76 924	24,3	1,1	10,4	173,7
28 254	36 361	72 619	100 138	61 051	16,6	0,8	10,8	172,7
33 685	39 840	80 798	112 428	70 009	17,8	0,8	10,0	172,6
32 732	39 374	67 273	96 748	60 528	15,5	0,8	10,3	172,0
34 108	41 750	70 861	106 335	66 370	17,7	0,5	10,6	172,6
28 780	36 251	70 403	104 117	60 591	14,7	0,6	10,0	172,5
30 501	34 071	72 406	109 362	58 858	16,2	0,6	11,1	172,0
33 633	41 118	87 461	117 000	70 855	20,0	0,4	10,2	172,6
39 656	48 527	102 491	169 680	90 118	23,7	1,4	10,5	173,9

## Hrubá měsíční mzda podle podskupin zaměstnání CZ-ISCO

podskupina zaměstnání / kategorie zaměstnání CZ-ISCO	Hl. m. Praha	
	počet zaměstnanců přepočtený podle placených měsíců tis. osob	hrubá měsíční mzda
		medián Kč/měs
2511 Systémoví analytici	5,7	65 052
2512 Vývojáři softwaru	8,0	66 683
2513 Vývojáři webu a multimédií	0,3	60 890
2514 Programátoři počítačových aplikací specialisté	6,5	58 684
2519 Specialisté v oblasti testování softwaru, příbuzní pracovníci	2,9	60 133
2521 Návrháři a správci databází	0,6	65 385
2522 Systémoví administrátoři, správci počítačových sítí	4,3	55 545
2523 Specialisté v oblasti počítačových sítí (kromě správců)	0,9	58 029
2529 Specialisté v oblasti bezpečnosti dat a příbuzní pracovníci	0,4	68 073
2619 Specialisté v oblasti práva a příbuzných oblastech j.n.	2,3	52 322
2622 Specialisté v knihovnách a v příbuzných oblastech	0,4	28 684
2631 Specialisté v oblasti ekonomie	1,7	54 724
2632 Sociologové, antropologové a specialisté v příbuzných oborech	0,1	41 355
2633 Filozofové, historici a politologové	0,3	35 453
2635 Specialisté v oblasti sociální práce	0,7	29 540
2636 Specialisté v církevní oblasti a v příbuzných oblastech	0,4	23 173
2642 Redaktoři, novináři a příbuzní pracovníci	3,3	35 058
2651 Výtvarní umělci	0,1	35 744
2656 Moderátoři v rozhlasu, televizi a ostatní moderátoři	0,1	52 462
3112 Stavební technici	7,4	37 476
3114 Technici elektronici	2,4	40 240
3115 Strojírenští technici	4,1	38 496
3119 Technici v ostatních průmyslových oborech	2,0	35 865
3122 Mistři a příbuzní prac.ve výrobě (kr.hutnictví,slévárnictví)	2,8	43 635
3123 Mistři a příbuzní pracovníci ve stavebnictví	1,9	36 965
3141 Technici, laboranti v biolog.a příbuz. oborech (kr.zdravot.)	0,8	31 623
3142 Technici v oblasti zemědělství, rybářství a vodohospodářství	0,3	37 469
3221 Všeobecné sestry bez specializace	4,4	25 746
3255 Odborní pracovníci v oblasti rehabilitace	0,1	26 151
3311 Zprostředkovatelé finančních transakcí a finanční makléři	0,6	41 564
3312 Odborní pracovníci v oblasti peněžnictví	3,7	41 538
3313 Odborní pracovníci účetnictví, ekonomiky, personalistiky	18,6	39 679
3314 Odborní pracovníci matematiky, statistiky, pojistné mat.	0,1	47 705
3315 Odhadci, zbožíznalci a likvidátoři	0,8	43 857
3321 Odborní pracovníci v oblasti pojišťovnictví	2,1	35 830
3322 Obchodní zástupci	20,2	39 891
3323 Nákupčí	3,3	37 995
3331 Odbytoví a přepravní agenti, celní deklaranti	2,3	39 919
3339 Zprostředkovatelé služeb j.n.	13,2	32 308
3341 Vedoucí v oblasti administrativních agend	2,6	45 099
3342 Odborní administrativní pracovníci v právní oblasti	0,7	38 446
3343 Odborní pracovníci v administrativě a správě organizace	18,3	35 220
3411 Odborní pracovníci v právní obl.,bezpečnosti,příbuz.oborech	0,4	38 471
3412 Odborní pracovníci v oblasti sociální práce	0,4	29 904

## Hrubá měsíční mzda podle podskupin zaměstnání CZ-ISCO

Hl. m. Praha

diferenciace hrubé měsíční mzdy				hrubá měsíční mzda				placená doba
1. decil	1. kvartil	3. kvartil	9. decil	průměr	z toho			
Kč/měs	Kč/měs	Kč/měs	Kč/měs	Kč/měs	odměny	příplatky	náhrady	hod/měs
					%	%	%	
35 774	46 467	89 786	121 468	75 903	14,3	1,4	10,2	174,3
36 018	46 806	89 383	120 638	73 958	13,5	1,1	10,0	173,9
34 121	40 101	77 257	99 976	63 283	8,9	1,2	10,8	173,9
37 226	45 577	80 202	112 396	68 255	12,0	1,4	10,3	174,3
34 205	43 030	82 921	126 455	74 708	20,4	1,5	10,0	173,9
36 843	46 637	94 000	121 917	73 901	13,6	4,1	9,0	174,8
33 409	41 198	72 522	93 930	60 719	13,9	3,9	10,3	175,0
35 069	46 680	80 243	101 096	66 762	14,8	2,5	9,0	174,9
41 234	50 562	87 846	113 488	75 646	12,0	2,3	9,7	172,4
21 521	28 448	78 527	109 899	63 132	14,5	0,6	11,3	170,7
22 839	25 589	33 588	40 623	31 030	18,6	2,7	9,6	173,9
32 926	43 156	71 536	97 518	65 034	19,9	0,9	9,9	170,4
25 880	33 259	53 734	63 735	44 225	18,8	0,6	9,9	176,0
26 549	30 419	44 011	53 291	38 361	11,6	1,7	9,3	174,1
21 179	23 928	32 549	35 405	28 871	10,5	1,5	11,2	173,1
15 010	17 709	30 531	37 181	25 069	7,2	13,4	10,1	173,5
23 894	29 982	45 563	62 692	40 508	8,2	4,9	9,8	172,4
22 667	30 168	41 637	49 891	36 369	6,5	5,9	11,9	172,0
38 145	44 333	69 476	86 327	60 516	8,2	8,0	10,8	173,6
16 143	27 865	47 007	57 167	39 180	16,3	1,3	9,4	173,6
23 041	29 839	49 944	67 841	44 389	15,5	1,3	9,5	174,2
25 722	30 229	49 084	57 205	40 694	21,1	1,9	10,4	173,8
21 676	29 204	45 773	59 253	39 624	20,7	2,1	10,1	171,7
26 181	33 527	54 907	64 080	45 299	15,0	4,3	10,9	173,1
16 142	20 784	47 230	56 944	36 951	15,1	2,9	9,3	178,2
23 006	26 388	41 174	71 705	39 191	11,0	0,5	10,4	171,1
26 191	31 861	47 507	61 694	41 256	20,9	3,0	11,0	169,6
21 830	23 905	30 207	35 811	27 906	6,5	2,4	9,5	172,6
16 157	18 704	29 843	34 615	25 615	9,1	2,3	12,7	166,6
27 458	31 130	56 241	93 815	53 645	17,9	0,8	10,9	173,6
28 337	33 656	55 080	78 416	49 913	18,7	0,8	10,7	172,5
23 819	31 434	49 430	66 904	44 570	12,7	0,9	10,2	172,9
33 621	40 089	58 581	69 787	51 011	13,2	0,5	10,6	173,4
30 539	34 685	52 015	58 271	44 249	23,6	0,3	10,8	170,1
26 458	30 828	45 244	60 119	41 719	19,2	1,9	11,1	171,7
14 308	27 161	59 216	76 964	45 877	23,4	0,4	9,1	173,7
24 591	32 375	49 748	68 689	43 666	15,0	0,8	10,3	172,3
30 260	33 917	48 290	63 428	47 453	13,7	2,6	9,2	176,4
16 341	26 253	42 129	58 173	36 720	16,8	0,7	9,5	171,4
29 213	35 501	64 475	100 509	58 036	16,2	1,2	10,4	172,4
20 554	30 470	49 026	67 308	43 442	13,8	1,5	9,9	170,3
22 219	28 466	44 085	59 097	39 185	15,4	1,5	9,9	172,2
20 675	31 593	55 515	73 587	45 549	10,8	0,3	10,1	172,6
22 002	26 641	32 807	39 443	30 620	13,4	3,5	10,6	173,8

## Hrubá měsíční mzda podle podskupin zaměstnání CZ-ISCO

podskupina zaměstnání / kategorie zaměstnání CZ-ISCO	Hl. m. Praha	
	počet zaměstnanců přepočtený podle placených měsíců tis. osob	hrubá měsíční mzda
		medián Kč/měs
3511 Technici provozu ICT, technici programátoři	6,0	42 013
3512 Technici uživatelské podpory ICT	3,4	42 895
3513 Technici počítačových sítí a systémů	3,2	43 246
3514 Správci webu	0,3	37 648
3521 Technici v oblasti vysílání a audiovizuálních záznamů	1,2	36 924
4110 Všeobecní administrativní pracovníci	16,6	25 933
4120 Sekretáři (všeobecní)	5,7	29 915
4132 Pracovníci pro zadávání dat	1,9	28 279
4211 Pokladníci ve fin.institucích,na poštách,prac.v příb.oborech	2,2	27 917
4214 Inkasisté pohledávek a příbuzní pracovníci	0,4	34 164
4222 Pracovníci v zákaznických kontaktních centrech	7,3	31 741
4223 Operátoři telefonních panelů	0,5	27 419
4224 Recepční v hotelích a dalších ubytovacích zařízeních	1,8	25 586
4225 Pracovníci v informačních kancelářích	0,3	30 338
4226 Recepční (kr.recepčních v hotelích, ubytovacích zařízeních)	3,6	21 795
4311 Úředníci v oblasti účetnictví	6,3	29 780
4312 Úředníci v oblasti statistiky, finančnictví a pojišťovnictví	2,0	38 372
4313 Mzdoví účetní	0,4	36 118
4321 Úředníci ve skladech	3,8	28 655
4322 Úředníci ve výrobě	0,3	32 833
4323 Pracovníci v dopravě a přepravě	7,5	35 795
4411 Knihovníci	0,2	27 808
4412 Pracovníci poštovního provozu (kromě úředníků na přeprázkách)	2,7	25 576
4416 Personální referenti	0,8	36 459
5111 Stevardi a jiní obslužní pracovníci v dopravě	1,4	33 135
5112 Průvodčí a příbuzní pracovníci v osobní dopravě	0,7	36 960
5120 Kuchaři (kromě šéfkuchařů), pomocní kuchaři	6,6	20 699
5131 Čišníci a servírky	6,7	16 206
5151 Vedoucí provozu stravovacích, ubytovacích a dalších zařízení	4,4	21 959
5164 Chovatelé,ošetřovatelé zvířat v zaříz.pro chov,příbuz.prac.	0,1	25 106
5222 Vedoucí pracovních týmů v prodejnách	5,1	31 866
5223 Prodaváci v prodejnách	33,2	24 421
5230 Pokladníci a prodavači vstupenek a jízdenek	3,7	23 306
5244 Prodejci po telefonu	0,6	35 195
5246 Obsluha v zařízeních rychlého občerstvení	1,1	22 223
5411 Příslušníci HZS ČR,hasiči ostatních jednotek požární ochrany	0,3	37 737
5414 Pracovníci ostrahy a bezpečnostních agentur	10,6	17 940
7112 Zedníci, kamnáři, dlaždiči a montéři suchých staveb	1,6	27 298
7119 Ostatní řemeslníci, kvalifikovaní prac.hl. stavební výroby	2,5	30 391
7126 Instalatéři,potrubaři,stavební zámečníci a stavební klempíři	2,8	34 541
7213 Pracovníci na zpracování plechu	0,4	30 916
7215 Montéři lan a zdvihacích zařízení	0,1	37 489
7222 Nástrojari a příbuzní pracovníci	4,4	29 943
7231 Mechanici a opraváři motorových vozidel	2,2	32 496



## Hrubá měsíční mzda podle podskupin zaměstnání CZ-ISCO

Hl. m. Praha

diferenciace hrubé měsíční mzdy				hrubá měsíční mzda				placená doba
1. decil	1. kvartil	3. kvartil	9. decil	průměr	z toho			
Kč/měs	Kč/měs	Kč/měs	Kč/měs	Kč/měs	odměny	příplatky	náhrady	hod/měs
					%	%	%	
19 995	29 398	62 584	86 197	49 923	12,5	2,9	9,1	173,6
25 146	31 658	58 917	105 337	55 851	15,3	1,5	10,0	173,6
13 422	33 686	53 120	70 967	45 677	11,8	3,6	8,8	174,1
26 584	30 958	47 991	60 206	41 156	12,3	6,3	10,8	175,0
27 681	32 287	42 482	50 271	38 413	3,4	11,0	11,8	170,9
12 304	16 413	35 434	46 640	29 059	12,8	1,0	9,4	172,2
15 832	24 376	37 018	44 839	31 243	13,3	1,3	9,5	172,8
20 211	23 957	34 869	43 241	30 870	14,1	1,9	12,6	174,3
23 896	26 162	30 692	34 399	28 796	18,1	2,4	9,9	169,7
26 920	29 556	43 129	60 318	39 983	16,2	0,3	11,3	173,4
22 300	25 996	38 455	45 379	33 899	15,1	1,9	10,1	174,6
19 302	22 840	33 794	40 151	29 446	13,0	6,1	9,8	171,7
14 577	20 067	30 887	35 793	25 586	10,9	5,8	8,6	171,6
23 833	24 836	35 338	40 043	32 267	10,9	6,6	11,0	170,1
15 509	17 651	26 877	32 857	23 396	6,9	2,7	9,0	173,4
13 293	22 744	36 809	49 940	32 223	11,0	0,9	9,6	173,1
25 679	32 241	47 629	66 293	43 748	11,8	1,0	10,2	173,4
20 510	30 222	42 368	48 199	36 181	9,1	0,4	11,2	174,2
18 028	24 998	34 297	39 098	29 559	18,3	2,7	9,7	173,9
25 259	30 232	43 711	55 255	37 397	11,7	2,5	11,7	170,6
20 982	28 732	43 335	50 627	36 461	12,9	8,4	10,0	174,5
20 378	23 078	31 052	38 048	28 153	15,7	1,9	10,9	173,6
21 623	23 182	28 984	33 209	26 494	14,2	3,9	10,0	167,7
27 189	30 166	45 085	58 390	41 309	13,5	1,3	10,4	172,8
27 390	30 136	42 583	48 821	37 051	9,9	16,2	8,5	168,4
32 811	34 487	40 717	44 959	38 234	16,2	18,7	13,1	170,7
14 213	16 111	27 836	34 043	22 794	11,1	4,1	8,2	175,2
13 500	14 373	22 537	26 597	18 615	8,3	3,6	7,3	172,9
14 418	15 074	29 898	42 058	25 611	11,0	2,1	7,8	172,7
20 694	22 995	27 210	34 779	25 980	15,0	3,6	10,1	177,5
18 657	26 529	43 087	60 250	37 079	13,4	4,5	9,1	175,6
13 910	20 126	29 519	37 369	26 278	12,2	4,4	8,7	174,1
18 324	20 010	28 087	31 999	24 348	9,7	5,3	9,2	173,9
20 878	26 840	43 091	51 930	35 862	22,2	3,3	10,9	174,5
12 205	19 137	26 042	31 163	22 979	8,6	5,9	7,3	173,4
31 383	34 449	43 664	48 725	39 561	11,2	18,0	10,7	169,9
13 712	15 227	24 051	36 810	21 747	10,1	8,8	8,6	173,0
12 216	15 996	31 817	37 846	25 615	14,8	1,4	12,1	176,7
16 200	25 209	36 025	41 493	30 116	17,9	4,2	11,4	179,2
26 864	30 942	41 723	47 089	35 863	15,5	4,6	9,8	173,7
25 586	27 901	37 232	49 341	33 658	20,1	1,7	12,5	175,4
29 128	31 984	45 765	48 695	39 522	7,5	5,2	10,5	179,5
18 547	24 583	34 792	40 636	30 078	14,7	6,8	11,6	175,2
12 669	23 514	39 393	46 417	31 347	19,6	3,0	11,9	174,7

## Hrubá měsíční mzda podle podskupin zaměstnání CZ-ISCO

podskupina zaměstnání / kategorie zaměstnání CZ-ISCO	Hl. m. Praha	
	počet zaměstnanců přepočtený podle placených měsíců	hrubá měsíční mzda
	tis. osob	medián Kč/měs
7232 Mechanici a opraváři leteckých motorů a zařízení	1,0	40 379
7233 Mechanici a opraváři zeměděl., průmysl. a j. strojů, zařízení	3,0	33 321
7311 Výrobci, mechanici, opraváři přesných přístrojů a zařízení	0,1	35 003
7412 Elektromechanici	3,3	34 210
7413 Montéři a opraváři elektrických vedení	0,9	32 727
7522 Truhláři (kr. stavebních) a pracovníci v příbuzných oborech	0,1	29 144
7543 Kvalitáři, testovači výrobků, laboranti (kr. potravin, nápojů)	0,2	30 902
8111 Obsluha důlních zařízení (vč. horníků)	0,2	34 986
8121 Obsluha zařízení na zpracování kovů	0,3	26 523
8131 Obsluha strojů a zařízení pro chemickou výrobu	0,4	33 931
8141 Obsluha strojů na výrobu a zpracování výrobků z pryže	0,4	32 975
8142 Obsluha strojů na výrobu a zpracování výrobků z plastu	0,1	30 649
8160 Obsluha strojů na výrobu potravin a příbuzných výrobků	1,3	27 122
8182 Obsluha parních turbín, kotlů a příbuzných zařízení	0,2	33 421
8183 Obsluha strojů na balení, plnění a etiketování	0,1	27 391
8189 Obsluha stacionárních strojů a zařízení j.n.	1,0	33 577
8211 Montážní dělníci mechanických zařízení	5,3	26 941
8212 Montážní dělníci elektrických, energet. a elektron. zařízení	0,3	23 837
8311 Strojvedoucí a řidiči kolejových motorových vozíků	1,2	46 703
8312 Signalisti, brzdáři, výhybkáři, posunovači, příbuzní pracovníci	0,5	33 919
8322 Řidiči osobních a malých dodávkových automobilů, taxikáři	5,1	25 339
8331 Řidiči autobusů, trolejbusů a tramvají	4,2	41 370
8332 Řidiči nákladních automobilů, tahačů a speciálních vozidel	6,1	29 216
8344 Obsluha vysokozdvizných a jiných vozíků a skladníci	10,1	27 231
9112 Uklízeči a pomocníci v hotelích, admin., průmysl. a j. objektech	10,0	14 739
9312 Figuranti, dělníci výkop. prací a dělníci výstavby inženýr. děl	0,2	37 477
9321 Ruční baliči, plniči a etiketovači	0,1	20 854
9333 Pomocní manipulační pracovníci (kromě výroby)	5,0	21 870
9611 Pracovníci odvozu a recyklace odpadů	0,4	24 363
9623 Pracovníci odečtu měřidel, výběru peněz z prodejních automatů	0,1	29 599

## Hrubá měsíční mzda podle podskupin zaměstnání CZ-ISCO

Hl. m. Praha

diferenciace hrubé měsíční mzdy				hrubá měsíční mzda				placená doba
1. decil	1. kvartil	3. kvartil	9. decil	průměr	z toho			
Kč/měs	Kč/měs	Kč/měs	Kč/měs	Kč/měs	odměny	příplatky	náhrady	hod/měs
					%	%	%	
27 939	32 707	56 893	64 267	45 240	7,2	7,0	11,0	172,1
24 063	28 130	39 764	44 059	33 809	11,9	5,9	11,3	174,4
23 920	30 542	41 422	52 445	37 268	20,2	5,2	11,1	174,8
23 526	28 291	39 113	46 240	34 500	18,0	6,0	11,4	173,2
12 274	12 358	40 516	46 928	29 666	13,8	8,6	11,0	178,7
24 067	26 337	32 001	32 882	29 780	34,8	2,6	12,8	174,4
20 237	23 809	37 892	43 867	32 102	15,8	5,0	12,0	171,6
29 692	31 079	41 845	46 867	37 210	24,9	9,9	14,7	164,0
21 622	24 262	29 421	32 358	27 026	4,7	16,2	8,4	165,1
17 185	19 924	40 180	45 882	32 765	13,3	10,6	13,0	172,7
27 294	29 390	36 983	40 877	33 439	17,3	11,4	12,8	173,2
25 693	27 165	33 989	39 942	32 183	21,2	10,3	12,7	171,5
20 890	23 359	32 579	37 764	28 659	9,7	8,4	11,3	166,7
20 867	27 473	40 133	47 194	35 100	23,3	13,0	8,7	179,3
20 383	24 098	35 554	38 039	29 178	12,7	10,6	11,0	175,8
24 409	29 276	39 095	44 693	34 303	15,8	11,4	10,6	173,8
18 645	21 808	35 455	40 876	28 634	13,9	13,7	10,0	170,3
16 640	21 153	28 580	37 949	25 952	19,2	5,0	10,9	177,4
38 912	43 003	51 059	54 723	46 591	9,2	16,1	12,5	185,1
28 083	30 518	37 361	40 567	34 181	9,7	18,5	10,8	173,5
12 500	15 955	30 812	35 192	24 607	14,6	3,0	8,7	176,8
34 475	38 377	43 825	45 927	40 724	8,4	16,5	11,9	194,8
14 955	18 134	35 070	38 921	27 870	16,5	5,6	9,7	180,1
15 212	22 865	32 066	36 856	27 218	15,1	5,0	9,4	174,4
12 231	12 837	17 630	23 443	16 222	8,5	2,3	8,3	174,0
23 323	32 262	43 772	48 720	37 236	29,3	7,5	10,9	190,3
16 683	17 043	26 222	31 591	22 510	16,4	6,1	9,5	181,8
12 284	14 234	27 981	33 541	22 302	10,2	5,5	9,5	174,1
13 496	19 257	27 317	30 155	23 388	26,6	12,8	9,7	176,8
22 905	27 577	32 716	45 052	31 421	19,8	0,1	11,8	163,3

## Základní informace o měsíční odpracované a neodpracované době

Hl. m. Praha

**Průměrná měsíční odpracovaná doba ..... 148,6 hod/měs**

z toho přesčas ..... 2,0 hod/měs

### Diferenciace

1. decil - 10 % měsíčních odpracovaných dob menších než ..... 132,7 hod/měs

1. kvartil - 25 % měsíčních odpracovaných dob menších než ..... 143,9 hod/měs

Medián - 50 % měsíčních odpracovaných dob menších než ..... 150,6 hod/měs

3. kvartil - 25 % měsíčních odpracovaných dob větších než ..... 157,0 hod/měs

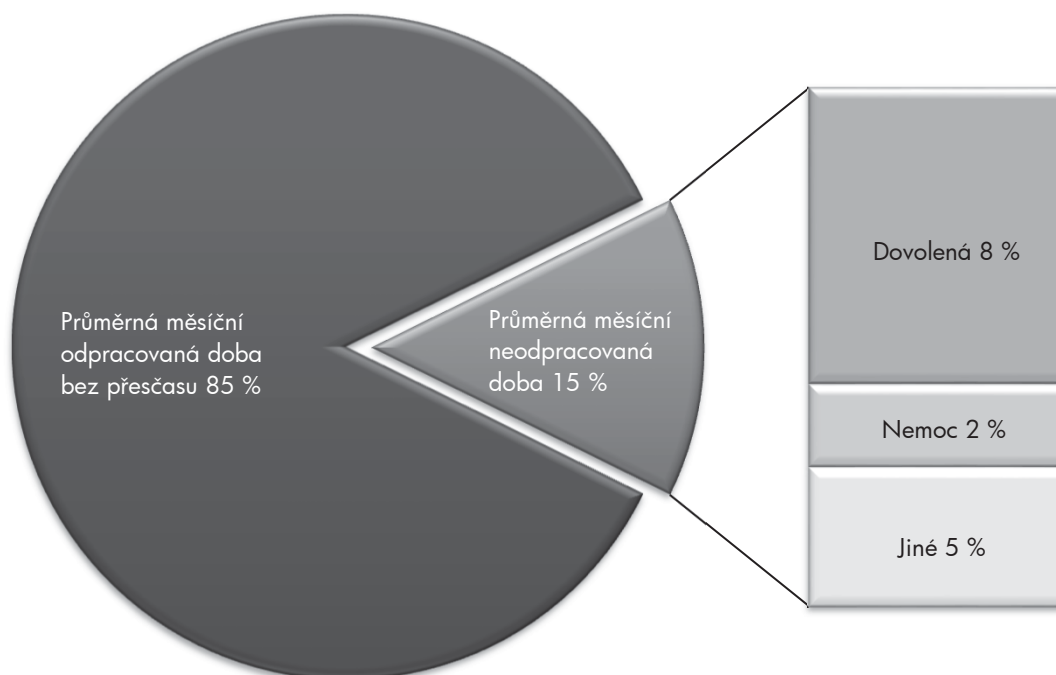
9. decil - 10 % měsíčních odpracovaných dob větších než ..... 163,8 hod/měs

**Průměrná měsíční neodpracovaná doba ..... 25,0 hod/měs**

z toho dovolená ..... 14,3 hod/měs

z toho nemoc ..... 4,0 hod/měs

### Struktura fondu pracovní doby



**Měsíční odpracovaná a neodpracovaná doba  
podle podskupin zaměstnání CZ-ISCO**

podskupina zaměstnání/ kategorie zaměstnání CZ-ISCO	počet zaměstnanců přepracovaný podle evid. měsíců	odpracovaná doba		neodpracovaná doba		
		celkem	z toho přesčas	celkem	z toho	
					dovolená	nemoc
		tis. osob	hod/měs	hod/měs	hod/měs	
1120 Nejvyšší představitelé společností (kromě polit.,zájm.org.)	1,4	151,0	0,0	21,2	14,2	0,3
1211 Řídící pracovníci v oblasti financí (kr.fin.,pojišť.služeb)	2,4	149,4	0,2	22,9	15,0	1,2
1212 Řídící pracovníci v oblasti lidských zdrojů	0,8	146,5	0,4	24,9	14,8	2,0
1219 Ostatní řídicí pracovníci správy podniku a pod. činností	1,7	150,2	0,5	22,5	14,9	1,2
1221 Řídící pracovníci v obchodu, marketingu a v příb. oblastech	4,6	149,3	0,1	23,1	15,0	1,3
1223 Řídící pracovníci v oblasti výzkumu a vývoje	0,9	147,6	0,7	25,7	16,2	2,0
1321 Řídící pracovníci v průmyslové výrobě	1,5	149,2	0,7	21,1	14,4	0,6
1323 Řídící pracovníci ve stavebnictví a zeměměřictví	2,0	153,2	1,4	21,1	14,4	1,0
1324 Řídící pracovníci v dopravě, logistice a příbuzných oborech	2,0	148,3	1,0	23,6	15,5	1,2
1330 Řídící pracovníci v oblasti ICT	2,8	149,0	1,7	24,7	15,6	1,3
1342 Řídící pracovníci v oblasti zdravotnictví	0,3	150,1	1,9	25,5	14,6	0,5
1345 Řídící pracovníci v oblasti vzdělávání	0,5	143,2	0,1	30,9	19,5	2,4
1346 Řídící pracovníci v oblasti finančních, pojišťovacích služeb	2,5	147,2	0,1	25,6	16,6	1,3
1349 Řídící pracovníci knihoven, muzeí, práva a bezpečnosti	0,6	148,8	0,8	22,8	14,3	1,8
1420 Řídící pracovníci v maloobchodě a velkoobchodě	2,8	152,4	0,6	21,5	14,0	2,6
1431 Řídící pracovníci kultury, vydavatelství, sportu, zábavy	0,3	148,6	0,2	24,6	15,6	1,4
1439 Řídící pracovníci v ost.službách (CK, nemovitosti a jiné)	0,7	149,3	0,8	24,9	14,1	4,3
2111 Fyzici a astronomové	1,3	147,3	0,0	25,8	17,1	1,0
2113 Chemici (kromě chemického inženýrství)	1,4	146,7	0,1	24,4	16,2	1,3
2120 Specialisté matematiky, statistiky a pojištné matematiky	0,5	146,7	0,1	26,1	16,4	1,0
2131 Biologové, botanici, zoologové a příbuzní specialisté	2,9	142,0	0,1	30,4	16,2	4,2
2141 Specialisté v oblasti průmysl.inženýrství a příbuz.oblastech	5,4	144,1	0,6	26,0	16,3	2,2
2142 Stavební inženýři	5,4	148,9	0,7	25,2	14,8	2,4
2143 Specialisté v oblasti průmyslové ekologie	0,1	142,8	1,0	25,6	15,0	2,9
2144 Strojní inženýři	1,6	145,5	0,6	25,6	15,5	1,3
2149 Specialisté v oblasti techniky v ostatních oborech	1,2	149,9	0,9	22,8	14,4	1,3
2151 Inženýři elektrotechnici a energetici	1,9	143,7	2,0	25,5	15,7	2,4
2153 Inženýři elektronických komunikací (vč. radiokomunikací)	0,7	150,0	2,6	24,0	15,9	1,1
2165 Kartografové a zeměměřiči	0,1	142,0	1,3	28,0	16,8	3,6
2212 Lékaři specialisté	2,3	151,8	0,4	20,9	15,0	1,5
2261 Zubní lékaři	1,8	159,1	0,0	18,7	12,6	1,8
2262 Farmaceuti	1,6	158,2	4,6	28,0	19,5	3,8
2310 Učitelé na VŠ a VOŠ	8,7	141,2	0,0	32,6	25,1	1,1
2359 Specialisté,odborní pracovníci v obl.výchovy,vzdělávání j.n.	0,1	142,3	0,6	30,7	16,1	4,1
2411 Specialisté v oblasti účetnictví	5,3	148,6	1,1	23,8	14,9	1,7
2412 Finanční a investiční poradci a příbuzní specialisté	3,6	146,9	0,3	26,8	16,1	2,8
2413 Finanční analytici, specialisté v peněžnictví, pojišťovnictví	9,6	147,0	0,5	25,8	16,0	2,2
2422 Specialisté v oblasti strategie a politiky organizací	5,9	148,7	0,4	24,0	15,2	1,6
2423 Specialisté v oblasti personálního řízení	1,8	147,8	0,5	24,3	15,6	1,6
2424 Specialisté v oblasti vzdělávání a rozvoje lidských zdrojů	0,4	147,4	0,7	25,3	15,5	1,8
2431 Specialisté v oblasti reklamy a marketingu, průzkumu trhu	7,5	148,2	0,1	24,5	14,6	1,2
2432 Specialisté pro styk s veřejností	0,9	146,1	0,2	25,8	16,3	1,1
2433 Specialisté prodeje a nákupu produktů a služeb (kromě ICT)	6,4	147,5	0,2	25,1	15,5	1,8
2434 Specialisté v oblasti prodeje a nákupu ICT	3,0	149,9	0,3	24,0	15,7	1,5

**Měsíční odpracovaná a neodpracovaná doba  
podle podskupin zaměstnání CZ-ISCO**

							Hl. m. Praha	
podskupina zaměstnání/ kategorie zaměstnání CZ-ISCO	počet zaměstnanců přepočtený podle evid. měsíců	odpracovaná doba		neodpracovaná doba				
		celkem	z toho přesčas	celkem	z toho			
					hod/měs	hod/měs	hod/měs	dovolená
tis. osob	hod/měs	hod/měs	hod/měs					
2511 Systémoví analytici	5,8	149,8	1,5	24,6	16,0	1,5		
2512 Vývojáři softwaru	8,1	149,4	0,8	24,6	15,2	1,3		
2513 Vývojáři webu a multimédií	0,3	146,8	0,2	27,1	15,3	3,6		
2514 Programátoři počítačových aplikací specialisté	6,7	148,4	0,9	25,9	15,5	2,4		
2519 Specialisté v oblasti testování softwaru, příbuzní pracovníci	3,0	149,4	0,8	24,5	15,2	1,7		
2521 Návrháři a správci databází	0,6	148,7	2,0	26,0	15,1	2,3		
2522 Systémoví administrátoři, správci počítačových sítí	4,4	150,3	2,2	24,7	15,6	1,7		
2523 Specialisté v oblasti počítačových sítí (kromě správců)	1,0	148,4	1,6	26,4	14,5	4,2		
2529 Specialisté v oblasti bezpečnosti dat a příbuzní pracovníci	0,5	148,2	1,3	24,1	15,0	1,4		
2619 Specialisté v oblasti práva a příbuzných oblastech j.n.	2,4	147,3	0,1	23,3	15,5	1,2		
2622 Specialisté v knihovných a v příbuzných oblastech	0,4	145,4	0,2	28,7	16,4	4,2		
2631 Specialisté v oblasti ekonomie	1,7	147,4	0,3	23,0	15,4	1,2		
2632 Sociologové, antropologové a specialisté v příbuzných oborech	0,1	150,7	0,2	25,4	17,7	0,9		
2633 Filozofové, historici a politologové	0,3	149,2	0,0	25,1	16,4	1,0		
2635 Specialisté v oblasti sociální práce	0,8	145,2	0,1	27,9	16,7	3,3		
2636 Specialisté v církevní oblasti a v příbuzných oblastech	0,4	147,8	0,0	25,8	16,5	1,8		
2642 Redaktoři, novináři a příbuzní pracovníci	3,3	148,2	0,7	24,3	15,0	1,5		
2651 Výtvarní umělci	0,1	145,5	0,7	26,5	15,7	2,4		
2656 Moderátoři v rozhlasu, televizi a ostatní moderátoři	0,1	148,2	0,9	25,4	16,0	1,9		
3112 Stavební technici	7,6	150,8	1,0	22,9	13,6	2,7		
3114 Technici elektroniky	2,5	150,8	1,1	23,4	14,8	2,1		
3115 Strojírenští technici	4,3	147,0	2,1	26,7	14,6	3,7		
3119 Technici v ostatních průmyslových oborech	2,1	147,2	1,5	24,5	15,3	2,5		
3122 Mistři a příbuzní prac.ve výrobě (kr.hutnictví,slévárenství)	2,9	148,5	5,0	24,4	14,2	4,2		
3123 Mistři a příbuzní pracovníci ve stavebnictví	1,9	153,8	4,9	24,3	13,5	4,8		
3141 Technici, laboranti v biolog.a příbuz. oborech (kr.zdravot.)	0,8	142,3	0,8	28,8	16,1	4,0		
3142 Technici v oblasti zemědělství, rybářství a vodohospodářství	0,3	144,3	2,0	25,4	17,5	2,9		
3221 Všeobecné sestry bez specializace	4,4	151,5	0,8	22,5	14,2	3,7		
3255 Odborní pracovníci v oblasti rehabilitace	0,1	137,4	1,8	29,7	16,2	5,2		
3311 Zprostředkovatelé finančních transakcí a finanční makléři	0,6	144,4	0,1	29,3	16,4	4,0		
3312 Odborní pracovníci v oblasti peněžnictví	3,8	146,3	0,4	26,4	16,1	2,7		
3313 Odborní pracovníci účetnictví, ekonomiky, personalistiky	19,2	147,4	1,0	25,4	14,8	2,4		
3314 Odborní pracovníci matematiky, statistiky, pojistné mat.	0,1	148,6	1,0	24,9	15,6	1,1		
3315 Odhadci, zbožíznalci a likvidátoři	0,8	146,2	0,1	24,0	16,2	2,8		
3321 Odborní pracovníci v oblasti pojišťovnictví	2,2	142,1	0,1	29,7	15,4	5,8		
3322 Obchodní zástupci	20,7	151,5	0,2	22,3	13,8	2,8		
3323 Nákupčí	3,5	145,7	0,6	26,6	15,1	4,5		
3331 Odbytoví a přepravní agenti, celní deklaranti	2,4	151,8	5,0	24,5	14,9	3,5		
3339 Zprostředkovatelé služeb j.n.	13,4	149,4	0,3	22,0	14,1	2,2		
3341 Vedoucí v oblasti administrativních agend	2,6	147,9	2,0	24,6	15,2	2,2		
3342 Odborní administrativní pracovníci v právní oblasti	0,8	146,2	0,1	24,1	15,3	2,7		
3343 Odborní pracovníci v administrativě a správě organizace	18,7	148,9	0,4	23,4	14,5	2,4		
3411 Odborní pracovníci v právní obl.,bezpečnosti,příbuz.oborech	0,4	149,9	0,1	22,8	14,4	2,7		
3412 Odborní pracovníci v oblasti sociální práce	0,4	141,7	0,4	33,5	16,1	9,0		

**Měsíční odpracovaná a neodpracovaná doba  
podle podskupin zaměstnání CZ-ISCO**

Hl. m. Praha						
podskupina zaměstnání/ kategorie zaměstnání CZ-ISCO	počet zaměstnanců přepočtený podle evid. měsíců	odpracovaná doba		neodpracovaná doba		
		celkem	z toho přesčas	celkem	z toho	
					hod/měs	hod/měs
tis. osob	hod/měs	hod/měs	hod/měs	hod/měs	hod/měs	hod/měs
3511 Technici provozu ICT, technici programátoři	6,1	153,2	1,7	20,6	13,7	1,3
3512 Technici uživatelské podpory ICT	3,4	151,3	0,8	22,4	15,0	1,4
3513 Technici počítačových sítí a systémů	3,3	153,9	1,2	20,2	13,8	1,9
3514 Správci webu	0,3	150,3	1,1	24,8	15,5	2,4
3521 Technici v oblasti vysílání a audiovizuálních záznamů	1,2	146,5	3,0	24,3	16,5	1,7
4110 Všeobecní administrativní pracovníci	17,0	149,9	0,5	22,4	13,2	3,1
4120 Sekretáři (všeobecní)	5,9	148,3	0,3	24,5	14,2	4,3
4132 Pracovníci pro zadávání dat	2,0	144,5	1,6	29,9	15,9	5,8
4211 Pokladníci ve fin.institucích, na poštách, prac. v příb.oborech	2,3	139,7	3,6	30,0	14,6	8,1
4214 Inkasisté pohledávek a příbuzní pracovníci	0,4	144,1	1,0	29,3	16,3	3,7
4222 Pracovníci v zákaznických kontaktních centrech	7,7	146,4	1,3	28,3	13,7	6,2
4223 Operátoři telefonních panelů	0,5	144,8	2,7	27,0	14,3	5,5
4224 Recepční v hotelích a dalších ubytovacích zařízeních	1,9	151,9	0,9	19,6	11,7	2,7
4225 Pracovníci v informačních kancelářích	0,3	145,9	1,2	25,5	15,3	5,2
4226 Recepční (kr.recepčních v hotelích, ubytovacích zařízeních)	3,7	149,5	1,8	24,2	13,5	3,9
4311 Úředníci v oblasti účetnictví	6,4	151,1	0,6	22,8	13,7	2,5
4312 Úředníci v oblasti statistiky, finančnictví a pojišťovnictví	2,1	147,1	1,1	26,4	14,8	2,3
4313 Mzdoví účetní	0,4	150,9	1,0	26,3	14,6	2,7
4321 Úředníci ve skladech	3,9	147,9	2,5	26,1	14,0	4,2
4322 Úředníci ve výrobě	0,3	144,7	1,9	25,8	15,2	2,5
4323 Pracovníci v dopravě a přepravě	7,7	152,8	4,2	21,7	15,0	2,8
4411 Knihovníci	0,2	142,2	0,0	31,7	15,9	6,6
4412 Pracovníci poštovního provozu (kromě úředníků na přepážkách)	2,9	134,2	5,9	33,1	14,7	10,3
4416 Personální referenti	0,8	144,9	0,5	28,0	14,4	5,1
5111 Stevardi a jiní obslužní pracovníci v dopravě	1,5	144,9	3,3	24,2	10,9	4,8
5112 Průvodčí a příbuzní pracovníci v osobní dopravě	0,8	137,9	10,6	33,4	14,5	10,8
5120 Kuchaři (kromě šéfkuchařů), pomocní kuchaři	6,9	151,6	0,9	23,7	12,7	5,5
5131 Čišníci a servírky	6,9	153,6	0,7	19,5	10,4	3,7
5151 Vedoucí provozu stravovacích, ubytovacích a dalších zařízení	4,4	155,3	0,5	17,5	12,1	1,8
5164 Chovatelé, ošetřovatelé zvířat v zařiz.pro chov,příbuz.prac.	0,1	141,8	4,0	35,5	16,6	11,0
5222 Vedoucí pracovních týmů v prodejnách	5,3	153,3	2,8	22,5	13,8	3,9
5223 Prodavači v prodejnách	34,8	149,8	2,3	24,9	13,2	7,5
5230 Pokladníci a prodavači vstupenek a jízdenek	3,9	146,0	2,6	28,5	13,2	8,5
5244 Prodejci po telefonu	0,7	135,6	2,3	38,9	13,0	15,9
5246 Obsluha v zařízeních rychlého občerstvení	1,1	153,8	0,3	25,0	11,8	5,8
5411 Příslušníci HZS ČR, hasiči ostatních jednotek požární ochrany	0,3	144,6	6,0	25,0	15,8	5,9
5414 Pracovníci ostrahy a bezpečnostních agentur	11,2	148,5	5,3	24,4	12,6	7,8
7112 Zedníci, kamnáři, dlaždiči a montéři suchých staveb	1,8	145,7	3,1	31,3	12,8	7,9
7119 Ostatní řemeslníci, kvalifikovaní prac.hl. stavební výroby	2,7	149,6	6,7	29,3	13,2	8,7
7126 Instalatéři, potrubáři, stavební zámečníci a stavební klempíři	3,0	145,6	7,6	27,8	14,3	8,1
7213 Pracovníci na zpracování plechu	0,4	145,9	3,6	29,4	15,9	3,7
7215 Montéři lan a zdvihacích zařízení	0,1	150,2	5,2	29,0	13,6	6,8
7222 Nástrojaři a příbuzní pracovníci	4,7	146,4	5,6	28,5	14,6	6,8
7231 Mechanici a opraváři motorových vozidel	2,3	147,7	1,7	26,8	14,0	5,3

**Měsíční odpracovaná a neodpracovaná doba  
podle podskupin zaměstnání CZ-ISCO**

							Hl. m. Praha	
podskupina zaměstnání/ kategorie zaměstnání CZ-ISCO	počet zaměstnanců přepočtený podle evid. měsíců	odpracovaná doba		neodpracovaná doba				
		celkem	z toho přesčas	celkem	z toho			
					hod/měs	hod/měs	hod/měs	dovolená
tis. osob	hod/měs	hod/měs	hod/měs					
7232 Mechanici a opraváři leteckých motorů a zařízení	1,1	145,5	5,1	26,5	15,3	4,2		
7233 Mechanici a opraváři zeměděl., průmysl. a j.strojů, zařízení	3,1	148,1	5,3	26,1	14,9	5,3		
7311 Výrobci, mechanici, opraváři přesných přístrojů a zařízení	0,1	148,5	4,4	26,3	16,7	1,8		
7412 Elektromechanici	3,4	144,7	4,3	28,4	15,6	5,9		
7413 Montéři a opraváři elektrických vedení	0,9	150,3	8,2	28,2	15,3	6,0		
7522 Truhláři (kr.stavebních) a pracovníci v příbuzných oborech	0,1	137,8	1,2	36,5	15,2	13,4		
7543 Kvalitáři, testovači výrobků, laboranti (kr.potravin,nápojů)	0,2	142,8	5,6	28,4	14,7	5,7		
8111 Obsluha důlních zařízení (vč. horníků)	0,3	126,4	5,2	37,2	14,9	8,6		
8121 Obsluha zařízení na zpracování kovů	0,3	137,5	4,4	27,5	12,5	11,0		
8131 Obsluha strojů a zařízení pro chemickou výrobu	0,4	137,2	7,2	35,0	15,1	9,1		
8141 Obsluha strojů na výrobu a zpracování výrobků z pryže	0,4	140,2	9,3	32,3	14,3	9,2		
8142 Obsluha strojů na výrobu a zpracování výrobků z plastu	0,1	124,6	5,5	47,0	13,2	5,4		
8160 Obsluha strojů na výrobu potravin a příbuzných výrobků	1,4	135,7	7,3	30,6	14,3	12,6		
8182 Obsluha parních turbín, kotlů a příbuzných zařízení	0,2	155,1	12,8	23,5	13,3	6,5		
8183 Obsluha strojů na balení, plnění a etiketování	0,1	140,7	5,7	34,6	13,1	11,9		
8189 Obsluha stacionárních strojů a zařízení j.n.	1,1	147,2	9,2	26,3	15,4	6,2		
8211 Montážní dělníci mechanických zařízení	5,8	137,1	5,6	32,6	11,5	9,7		
8212 Montážní dělníci elektrických, energet. a elektron. zařízení	0,3	143,9	8,7	32,8	12,9	10,4		
8311 Strojvedoucí a řidiči kolejových motorových vozíků	1,3	154,5	17,4	30,1	15,4	5,3		
8312 Signalisti,brzdaři,výhybkáři,posunovači,příbuzní pracovníci	0,5	146,4	13,7	26,4	14,5	8,4		
8322 Řidiči osobních a malých dodávkových automobilů, taxikáři	5,3	152,9	2,4	23,7	12,7	5,0		
8331 Řidiči autobusů, trolejbusů a tramvají	4,6	156,1	19,6	36,9	15,1	12,5		
8332 Řidiči nákladních automobilů, tahačů a speciálních vozidel	6,4	154,8	7,9	24,9	13,1	6,6		
8344 Obsluha vysokozdvížných a jiných vozíků a skladníci	10,7	146,0	3,8	28,2	13,4	7,4		
9112 Uklízeči a pomocníci v hotelích,admin.,průmysl.a j.objektech	10,7	146,6	1,4	27,4	11,3	5,7		
9312 Figuranti,dělníci výkop.prací a dělníci výstavby inženýr.děl	0,2	162,1	17,2	27,5	13,8	6,9		
9321 Ruční baliči, plniči a etiketovači	0,1	152,2	14,4	28,4	12,2	9,5		
9333 Pomocní manipulační pracovníci (kromě výroby)	5,3	148,3	3,2	26,0	12,2	7,4		
9611 Pracovníci odvozu a recyklace odpadů	0,5	140,4	10,0	35,2	13,4	11,6		
9623 Pracovníci odečtu měřidel,výběru peněz z prodejních automatů	0,1	135,1	0,3	28,2	16,3	8,9		



## Základní informace o hodinovém výděлку

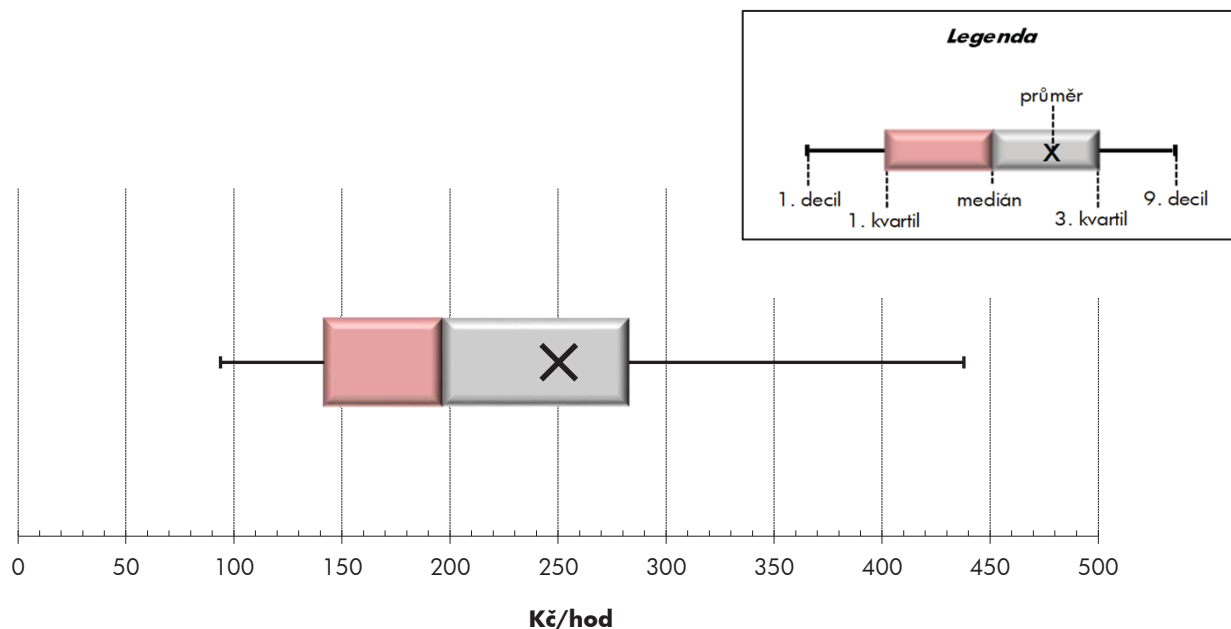
Hl. m. Praha

<b>Medián hodinového výděлку</b> .....	<b>196,9 Kč/hod</b>
Index mediánu hodinového výděлку vůči 4. čtvrtletí 2017 .....	108,6 %

### Diferenciace

1. decil - 10 % hodinových výdělků menších než .....	93,7 Kč/hod
1. kvartil - 25 % hodinových výdělků menších než .....	141,8 Kč/hod
Medián - 50 % hodinových výdělků menších než .....	196,9 Kč/hod
3. kvartil - 25 % hodinových výdělků větších než .....	282,7 Kč/hod
9. decil - 10 % hodinových výdělků větších než .....	437,8 Kč/hod

<b>Průměr hodinového výděлку</b> .....	<b>250,3 Kč/hod</b>
--	---------------------



Hodinový výdělek se zjišťuje jako průměrný hodinový výdělek definovaný v § 351 až § 362 zákona č. 262/2006 Sb., zákoníku práce, ve znění pozdějších předpisů.

## Hodinový výdělek podle pohlaví a věku

Hl. m. Praha

pohlaví/ věková skupina	počet zaměstnanců přepočtený podle placených měsíců	medián hodinového výdělku	diferenciace hodinového výdělku		průměr hodinového výdělku
			1. decil	9. decil	
	tis. osob	Kč/hod	Kč/hod	Kč/hod	Kč/hod
<b>CELKEM - mzdová sféra</b>	<b>589,8</b>	<b>196,9</b>	<b>93,7</b>	<b>437,8</b>	<b>250,4</b>
do 20 let	2,9	131,8	80,0	177,7	133,6
20 - 29 let	119,1	175,5	97,8	293,0	193,1
30 - 39 let	160,7	217,5	96,7	476,8	266,0
40 - 49 let	163,5	211,0	94,2	534,2	287,2
50 - 59 let	100,7	185,8	86,5	417,8	241,5
60 a více let	42,9	194,1	95,2	400,0	239,0
<b>MUŽI</b>	<b>327,4</b>	<b>213,1</b>	<b>93,3</b>	<b>504,9</b>	<b>277,8</b>
do 20 let	1,5	142,7	85,0	200,4	145,5
20 - 29 let	60,0	184,2	92,8	311,6	201,1
30 - 39 let	94,4	233,5	93,4	531,8	289,6
40 - 49 let	90,5	233,1	96,8	633,4	328,2
50 - 59 let	54,0	203,4	90,6	499,7	272,9
60 a více let	27,0	204,2	95,3	437,4	255,4
<b>ŽENY</b>	<b>262,4</b>	<b>180,0</b>	<b>94,7</b>	<b>356,8</b>	<b>216,1</b>
do 20 let	1,4	116,6	79,7	159,6	121,7
20 - 29 let	59,1	167,0	104,5	272,6	184,9
30 - 39 let	66,3	197,7	101,8	388,8	232,5
40 - 49 let	73,0	186,6	91,8	409,3	236,3
50 - 59 let	46,6	169,5	84,8	334,7	205,0
60 a více let	15,9	178,7	93,0	360,9	211,1

## Hodinový výdělek podle podskupin zaměstnání CZ-ISCO

podskupina zaměstnání/ zaměstnání CZ-ISCO	počet zaměstnanců přepočtený podle placených měsíců	medián hodinového výdělku	diferenciace hodinového výdělku		průměr hodinového výdělku
			1. decil	9. decil	
			tis. osob	Kč/hod	
Hl. m. Praha					
1120 Nejvyšší představitelé společností (kromě polit.,zájm.org.)	1,6	652,4	141,7	2 350,2	1 006,4
1211 Řídící pracovníci v oblasti financí (kr.fin.,pojišť.služeb)	2,5	522,1	198,1	1 306,3	683,0
1212 Řídící pracovníci v oblasti lidských zdrojů	0,9	427,5	173,1	1 098,4	556,5
1219 Ostatní řídicí pracovníci správy podniku a pod. činností	2,0	338,0	199,6	900,1	475,5
1221 Řídící pracovníci v obchodu, marketingu a v příb. oblastech	4,7	476,4	178,0	1 125,2	592,8
1223 Řídící pracovníci v oblasti výzkumu a vývoje	0,9	511,1	249,0	1 168,9	668,1
1321 Řídící pracovníci v průmyslové výrobě	1,6	407,1	113,3	832,8	458,0
1323 Řídící pracovníci ve stavebnictví a zeměměřičtví	2,2	345,2	113,3	721,0	423,0
1324 Řídící pracovníci v dopravě, logistice a příbuzných oborech	1,8	379,7	177,3	898,4	471,5
1330 Řídící pracovníci v oblasti ICT	2,5	534,6	211,9	1 128,0	631,7
1342 Řídící pracovníci v oblasti zdravotnictví	0,3	353,6	208,3	1 006,3	481,0
1345 Řídící pracovníci v oblasti vzdělávání	0,5	374,7	215,5	710,9	459,7
1346 Řídící pracovníci v oblasti finančních, pojišťovacích služeb	2,4	677,5	324,6	1 428,5	819,1
1349 Řídící pracovníci knihoven, muzeí, práva a bezpečnosti	0,5	238,8	113,5	661,3	350,4
1420 Řídící pracovníci v maloobchodě a velkoobchodě	2,7	298,7	86,2	1 156,9	427,4
1431 Řídící pracovníci kultury, vydavatelství, sportu, zábavy	0,4	213,7	136,3	666,6	364,6
1439 Řídící pracovníci v ost.službách (CK, nemovitosti a jiné)	0,8	255,4	113,3	625,9	341,0
2111 Fyzici a astronomové	1,3	298,3	188,4	538,1	339,4
2113 Chemici (kromě chemického inženýrství)	1,4	229,7	134,1	408,5	261,5
2120 Specialisté matematiky, statistiky a pojistné matematiky	0,5	318,0	193,3	594,2	377,2
2131 Biologové, botanici, zoologové a příbuzní specialisté	3,1	303,4	169,2	679,2	391,0
2141 Specialisté v oblasti průmysl.inženýrství a příbuz.oblastech	5,1	266,0	181,0	508,5	316,8
2142 Stavební inženýři	5,2	245,1	130,2	446,7	277,6
2143 Specialisté v oblasti průmyslové ekologie	0,1	305,3	202,4	436,8	316,8
2144 Strojní inženýři	1,5	290,9	184,3	480,2	322,3
2149 Specialisté v oblasti techniky v ostatních oborech	1,1	289,0	190,5	496,2	318,2
2151 Inženýři elektrotechnici a energetici	1,7	314,9	193,6	539,0	364,3
2153 Inženýři elektronických komunikací (vč. radiokomunikací)	0,9	326,4	240,2	526,6	372,8
2165 Kartografové a zeměměřiči	0,1	222,8	168,7	382,9	264,2
2212 Lékaři specialisté	2,3	277,1	186,1	559,2	322,4
2261 Zubní lékaři	1,6	203,3	95,5	353,9	233,6
2262 Farmaceuti	1,8	205,0	161,4	337,3	239,5
2310 Učitelé na VŠ a VOŠ	8,6	292,2	166,5	639,2	368,2
2359 Specialisté,odborní pracovníci v obl.výchovy,vzdělávání j.n.	0,2	203,6	114,7	293,2	210,3
2411 Specialisté v oblasti účetnictví	5,3	326,5	194,8	650,2	388,8
2412 Finanční a investiční poradci a příbuzní specialisté	3,4	312,8	176,8	785,6	425,9
2413 Finanční analytici, specialisté v peněžnictví, pojišťovnictví	9,5	287,5	158,7	583,1	345,3
2422 Specialisté v oblasti strategie a politiky organizací	5,8	327,5	197,6	652,2	403,7
2423 Specialisté v oblasti personálního řízení	1,8	283,3	181,4	540,0	336,7
2424 Specialisté v oblasti vzdělávání a rozvoje lidských zdrojů	0,4	285,7	189,6	553,6	362,6
2431 Specialisté v oblasti reklamy a marketingu, průzkumu trhu	7,3	266,4	162,5	590,8	338,9
2432 Specialisté pro styk s veřejností	0,7	304,7	180,6	619,8	360,9
2433 Specialisté prodeje a nákupu produktů a služeb (kromě ICT)	6,2	352,6	198,2	673,6	409,0
2434 Specialisté v oblasti prodeje a nákupu ICT	2,9	365,4	226,7	1 004,1	504,6

## Hodinový výdělek podle podskupin zaměstnání CZ-ISCO

podskupina zaměstnání/ zaměstnání CZ-ISCO	počet zaměstnanců přepočtený podle placených měsíců	medián hodinového výdělku	diferenciace hodinového výdělku		průměr hodinového výdělku
			1. decil	9. decil	
			tis. osob	Kč/hod	
Hl. m. Praha					
2511 Systémoví analytici	6,1	376,7	208,3	685,6	432,7
2512 Vývojáři softwaru	7,7	387,6	202,9	676,3	429,2
2513 Vývojáři webu a multimédií	0,3	369,7	188,4	577,6	366,0
2514 Programátoři počítačových aplikací specialisté	6,4	328,6	207,2	594,1	376,4
2519 Specialisté v oblasti testování softwaru, příbuzní pracovníci	2,8	354,7	189,0	741,8	416,7
2521 Návrháři a správci databází	0,7	342,9	206,7	666,8	392,6
2522 Systémoví administrátoři, správci počítačových sítí	4,0	319,0	184,1	513,4	344,9
2523 Specialisté v oblasti počítačových sítí (kromě správců)	0,9	325,9	200,9	589,9	381,6
2529 Specialisté v oblasti bezpečnosti dat a příbuzní pracovníci	0,4	393,2	244,9	634,7	432,4
2619 Specialisté v oblasti práva a příbuzných oblastech j.n.	2,5	309,7	147,6	623,4	373,5
2622 Specialisté v knihovnách a v příbuzných oblastech	0,4	182,3	141,2	271,8	196,9
2631 Specialisté v oblasti ekonomie	1,8	315,4	154,2	573,2	368,3
2632 Sociologové, antropologové a specialisté v příbuzných oborech	0,1	252,5	161,0	444,1	275,2
2633 Filozofové, historici a politologové	0,3	222,9	158,6	391,5	250,1
2635 Specialisté v oblasti sociální práce	0,8	170,6	130,2	225,0	175,0
2636 Specialisté v církevní oblasti a v příbuzných oblastech	0,3	127,8	87,3	187,4	136,9
2642 Redaktoři, novináři a příbuzní pracovníci	3,3	206,3	135,3	355,0	233,2
2651 Výtvarní umělci	0,1	220,4	139,4	287,4	221,2
2656 Moderátoři v rozhlasu, televizi a ostatní moderátoři	0,1	308,5	238,1	562,8	349,8
3112 Stavební technici	7,9	213,5	92,0	342,2	223,5
3114 Technici elektronici	2,5	230,6	158,4	425,0	258,0
3115 Strojírenští technici	4,4	229,3	152,2	333,3	242,7
3119 Technici v ostatních průmyslových oborech	2,2	208,4	124,0	363,9	232,0
3122 Mistři a příbuzní prac.ve výrobě (kr.hutnictví,slévárenství)	2,6	259,5	137,0	374,1	266,0
3123 Mistři a příbuzní pracovníci ve stavebnictví	2,1	209,3	104,5	334,1	219,8
3141 Technici, laboranti v biolog.a příbuz. oborech (kr.zdravot.)	0,9	209,7	137,3	423,6	255,9
3142 Technici v oblasti zemědělství, rybářství a vodohospodářství	0,2	233,9	155,2	423,1	262,8
3221 Všeobecné sestry bez specializace	4,3	162,1	128,9	223,6	169,8
3255 Odborní pracovníci v oblasti rehabilitace	0,2	158,6	103,3	288,8	170,5
3311 Zprostředkovatelé finančních transakcí a finanční makléři	0,6	226,6	147,0	509,0	293,9
3312 Odborní pracovníci v oblasti peněžnictví	3,4	243,2	163,7	455,1	290,9
3313 Odborní pracovníci účetnictví, ekonomiky, personalistiky	19,0	230,7	149,2	374,3	257,2
3314 Odborní pracovníci matematiky, statistiky, pojistné mat.	0,1	267,5	200,2	424,6	291,4
3315 Odhadci, zbožíznalci a likvidátoři	0,8	243,6	166,2	347,1	255,1
3321 Odborní pracovníci v oblasti pojišťovnictví	2,1	219,4	141,5	371,5	249,6
3322 Obchodní zástupci	20,2	227,0	80,7	438,7	259,5
3323 Nákupčí	3,4	219,8	121,7	392,1	246,4
3331 Odbytoví a přepravní agenti, celní deklaranti	2,3	224,3	172,5	360,4	264,5
3339 Zprostředkovatelé služeb j.n.	13,7	188,6	94,7	315,8	206,4
3341 Vedoucí v oblasti administrativních agend	2,5	265,9	170,3	573,9	333,3
3342 Odborní administrativní pracovníci v právní oblasti	1,0	221,9	138,7	404,0	252,7
3343 Odborní pracovníci v administrativě a správě organizace	20,1	210,4	124,3	364,0	234,1
3411 Odborní pracovníci v právní obl.,bezpečnosti,příbuz.oborech	0,5	204,3	102,5	402,3	233,4
3412 Odborní pracovníci v oblasti sociální práce	1,0	193,8	155,3	224,2	191,3

## Hodinový výdělek podle podskupin zaměstnání CZ-ISCO

podskupina zaměstnání/ zaměstnání CZ-ISCO	počet zaměstnanců přepočtený podle placených měsíců	medián hodinového výdělku	diferenciace hodinového výdělku		průměr hodinového výdělku
			1. decil	9. decil	
			tis. osob	Kč/hod	
Hl. m. Praha					
3511 Technici provozu ICT, technici programátoři	6,1	234,3	128,2	447,8	273,4
3512 Technici uživatelské podpory ICT	3,2	253,7	143,9	590,1	328,9
3514 Správci webu	0,3	232,9	169,1	388,8	262,4
3521 Technici v oblasti vysílání a audiovizuálních záznamů	1,3	234,6	171,1	352,2	251,0
4110 Všeobecní administrativní pracovníci	18,1	158,3	74,9	293,5	176,2
4120 Sekretáři (všeobecní)	5,9	180,8	102,8	289,4	193,9
4132 Pracovníci pro zadávání dat	1,8	165,0	117,1	276,3	182,9
4211 Pokladníci ve fin.institucích,na poštách,prac.v příb.oborech	2,7	157,9	134,9	198,4	165,2
4214 Inkasisté pohledávek a příbuzní pracovníci	0,4	198,6	149,4	364,3	233,5
4222 Pracovníci v zákaznických kontaktních centrech	7,5	186,8	124,9	256,8	193,9
4223 Operátoři telefonních panelů	0,6	142,3	97,8	218,3	155,7
4224 Recepční v hotelích a dalších ubytovacích zařízeních	2,0	154,5	91,1	212,5	154,1
4225 Pracovníci v informačních kancelářích	0,3	181,8	138,6	242,7	191,6
4226 Recepční (kr.recepčních v hotelích, ubytovacích zařízeních)	3,4	137,8	93,8	195,4	143,3
4311 Úředníci v oblasti účetnictví	6,9	172,2	80,8	280,9	190,1
4312 Úředníci v oblasti statistiky, finančnictví a pojišťovnictví	2,1	216,1	150,0	385,8	252,1
4313 Mzdoví účetní	0,4	221,8	137,9	289,8	220,7
4321 Úředníci ve skladech	3,6	172,8	118,4	230,7	177,0
4322 Úředníci ve výrobě	0,4	187,2	135,8	280,9	199,8
4323 Pracovníci v dopravě a přepravě	8,4	204,3	116,2	301,9	208,8
4411 Knihovníci	0,2	160,3	120,2	252,9	174,9
4412 Pracovníci poštovního provozu (kromě úředníků na přepážkách)	2,5	147,3	116,0	206,3	155,5
4416 Personální referenti	0,9	201,6	132,3	335,6	228,0
5111 Števardi a jiní obslužní pracovníci v dopravě	1,4	200,8	142,4	353,3	229,7
5112 Průvodčí a příbuzní pracovníci v osobní dopravě	0,7	233,1	184,2	272,8	237,9
5120 Kuchaři (kromě šéfkuchařů), pomocní kuchaři	5,7	121,0	84,0	206,0	134,6
5131 Čišníci a servírky	6,8	95,4	75,9	165,8	110,6
5151 Vedoucí provozu stravovacích, ubytovacích a dalších zařízení	4,1	133,1	78,4	257,7	152,2
5164 Chovatelé,ošetřovatelé zvířat v zaříz.pro chov,příbuz.prac.	0,1	158,9	119,7	233,1	167,3
5222 Vedoucí pracovních týmů v prodejnách	5,0	186,5	108,9	365,9	222,0
5223 Prodavači v prodejnách	33,8	145,5	84,8	214,3	158,7
5230 Pokladníci a prodavači vstupenek a jízdenek	3,8	134,5	105,4	184,9	141,7
5244 Prodejci po telefonu	0,8	183,3	73,2	277,6	179,3
5411 Příslušníci HZS ČR,hasiči ostatních jednotek požární ochrany	0,4	233,2	171,2	287,6	235,6
5414 Pracovníci ostrahy a bezpečnostních agentur	10,8	107,0	84,1	220,0	130,4
7119 Ostatní řemeslníci, kvalifikovaní prac.hl. stavební výroby	2,7	162,8	98,7	237,9	169,9
7126 Instalatéři,potrubaři,stavební zámečníci a stavební klempíři	2,6	205,7	146,7	275,4	210,9
7213 Pracovníci na zpracování plechu	0,4	175,3	141,5	292,8	196,1
7215 Montéři lan a zdvihacích zařízení	0,2	254,5	155,6	327,9	248,6
7222 Nástrojaři a příbuzní pracovníci	4,3	176,7	115,9	237,5	178,6
7232 Mechanici a opraváři leteckých motorů a zařízení	1,0	238,8	172,0	368,1	267,9
7233 Mechanici a opraváři zeměděl.,průmysl. a j.strojů, zařízení	3,0	197,5	150,3	271,5	206,6
7311 Výrobci, mechanici, opraváři přesných přístrojů a zařízení	0,1	200,4	162,9	286,4	217,9
7412 Elektromechanici	3,2	203,0	139,2	286,8	206,1

## Hodinový výdělek podle podskupin zaměstnání CZ-ISCO

Hl. m. Praha					
podskupina zaměstnání/ zaměstnání CZ-ISCO	počet zaměstnanců přepočtený podle placených měsíců	medián hodinového výdělku	diference hodinového výdělku		průměr hodinového výdělku
			1. decil	9. decil	
	tis. osob	Kč/hod	Kč/hod	Kč/hod	Kč/hod
7522 Truhláři (kr.stavebních) a pracovníci v příbuzných oborech	0,1	174,8	141,2	195,0	176,3
7543 Kvalitáři, testovači výrobků, laboranti (kr.potravin,nápojů)	0,2	172,2	115,1	275,9	183,4
8111 Obsluha důlních zařízení (vč. horníků)	0,2	241,2	174,4	360,4	258,3
8121 Obsluha zařízení na zpracování kovů	0,3	170,7	119,2	209,6	169,4
8131 Obsluha strojů a zařízení pro chemickou výrobu	0,3	205,5	111,2	296,2	202,8
8141 Obsluha strojů na výrobu a zpracování výrobků z pryže	0,6	180,8	151,2	209,1	180,8
8142 Obsluha strojů na výrobu a zpracování výrobků z plastu	0,1	179,2	119,9	233,5	186,3
8160 Obsluha strojů na výrobu potravin a příbuzných výrobků	1,3	153,7	109,6	204,8	158,5
8182 Obsluha parních turbín, kotlů a příbuzných zařízení	0,3	196,3	118,5	260,9	203,5
8183 Obsluha strojů na balení, plnění a etiketování	0,5	156,3	113,6	193,3	154,7
8189 Obsluha stacionárních strojů a zařízení j.n.	1,0	202,2	139,6	271,1	202,5
8211 Montážní dělníci mechanických zařízení	4,8	152,2	105,7	270,8	171,9
8212 Montážní dělníci elektrických, energet. a elektron. zařízení	0,3	144,8	96,9	195,1	147,7
8311 Strojvedoucí a řidiči kolejových motorových vozíků	1,2	265,4	232,0	315,7	267,5
8312 Signalisti,brzdaři,výhybkáři,posunovači,příbuzní pracovníci	0,4	211,5	171,5	285,3	220,6
8331 Řidiči autobusů, trolejbusů a tramvají	4,0	219,0	171,6	236,1	212,8
8332 Řidiči nákladních automobilů, tahačů a speciálních vozidel	6,7	146,8	85,6	217,9	152,3
8344 Obsluha vysokozdvíhových a jiných vozíků a skladníci	10,2	160,6	93,9	215,8	161,0
9312 Figuranti,dělníci výkop.prací a dělníci výstavby inženýr.děl	0,3	163,8	79,8	239,3	162,3
9321 Ruční baliči, plniči a etiketovači	0,5	400,0	156,5	400,0	364,9
9333 Pomocní manipulační pracovníci (kromě výroby)	5,0	121,9	73,2	191,2	125,8
9611 Pracovníci odvozu a recyklace odpadů	0,4	140,2	85,1	171,1	132,1
9623 Pracovníci odečtu měřidel,výběru peněz z prodejních automatů	0,1	174,0	118,3	251,6	179,8



# **Dodatek**

## **Technický popis šetření**





## **Dodatek - Technický popis šetření**

Technický popis šetření přibližuje metodické postupy používané při zpracování mzdové sféry Regionální statistiky ceny práce (RSCP-MZS). Popis je rozdělen do pěti kapitol: koncepce šetření, vstupní údaje, nejdůležitější sledované ukazatele, dopočtové metody a kvalita odhadů a definice vybraných pojmů.

### **1. Koncepce šetření**

Kapitola popisuje základní soubor šetření, postup při výběru ekonomických subjektů (ES) a strukturu výběrového souboru mzdové sféry RSCP-MZS.

#### **1.1. Základní soubor**

Základním souborem RSCP-MZS je soubor aktivních ekonomických subjektů, definovaný na základě Registru ekonomických subjektů (RES) Českého statistického úřadu (ČSÚ), které odměňují mzdou podle § 109 odst. 2 zákona č. 262/2006 Sb., zákoníku práce, ve znění pozdějších předpisů. RES je detailně popsán na internetových stránkách ČSÚ ([www.czso.cz](http://www.czso.cz)). Informace o subjektech, které neodměňují mzdou, ale platem, jsou získávány z Informačního systému o platech, spravovaného Ministerstvem financí.

#### **1.2. Výběrový design RSCP-MZS**

Výběr ekonomických subjektů v RSCP-MZS lze charakterizovat jako jednostupňový stratifikovaný výběr. Výběrovými jednotkami jsou ekonomické subjekty, na které se v případě vybrání vztahuje zpravodajská povinnost. Statistickými jednotkami jsou zaměstnanci, kteří jsou nositeli sledovaných statistických znaků. Základní soubor (ZS) je rozdělen do oblastí (strat) podle:

- institucionálních sektorů,
- velikostních kategorií,
- odvětvových skupin,
- regionů (krajů).

V jednotlivých oblastech, které vznikly rozdělením ZS dle příslušných stratifikačních kritérií, je vybrán stanovený podíl ekonomických subjektů. Výběr je prováděn z institucionálních sektorů používaných v národních účtech, tj. ze sektorů nefinančních podniků, finančních institucí, vládních institucí, domácností (podnikatelů – fyzických osob) a neziskových institucí sloužících domácnostem.

V početně největších sektorech – v nefinančních podnicích a domácnostech – jsou subjekty s 250 a více zaměstnanci zařazeny do šetření plošně (výběr s pravděpodobností rovnou 1). Menší subjekty s 1 až 249 zaměstnanci jsou vybírány v jednotlivých stratech systematickým náhodným výběrem s nestejnými pravděpodobnostmi bez vracení. Pravděpodobnosti výběru se liší podle velikosti subjektu, a jejich výše je určena výběrovým podílem uvedeným v tabulce 1. Výběr ekonomických subjektů s 1 až 9 zaměstnanci je prováděn jednorázově každé

4 roky, přičemž poslední výběr byl uskutečněn za rok 2018. Výběrový soubor ekonomických subjektů s 10 až 249 zaměstnanci se obměňuje metodou rotujícího panelu s periodou rotace devět let, tzn. k plné obměně dojde za devět let.

<b>Velikostní kategorie pro výběr</b>		
<b>Kategorie</b>	<b>Počet zaměstnanců</b>	<b>Výběrový podíl [%]</b>
1	1 až 9	1,2
2	10 až 49	4,5
3	50 až 249	15
4	250 a více	100

**Tabulka 1**

V sektorech finančních a vládních institucí jsou do výběrového souboru zařazeny plošně subjekty s 50 a více zaměstnanci, v sektoru neziskových institucí s 65 a více zaměstnanci. Menší subjekty z těchto sektorů podléhají pravděpodobnostnímu výběru.

Ekonomické subjekty se vybírají v 6 základních odvětvových skupinách: zemědělství, průmysl, stavebnictví, obchod, tržní služby a ostatní služby. V rámci základních skupin jsou pomocí klastrové analýzy určena podrobnější strata na základě podobnosti mzdové úrovně a struktury zaměstnání.

Regionem se z hlediska výběru jednotek rozumí kraj ve smyslu ústavního zákona č. 347/1997 Sb., v platném znění.

### **1.3. Struktura výběrového souboru RSCP-MZS**

Statistické šetření RSCP-MZS za rok 2018 zahrnuje 5 808 ekonomických subjektů, které reprezentují 1 736 tisíc zaměstnanců (viz tabulka 2).

<b>Výběrový soubor RSCP-MZS</b>			
	<b>RSCP-MZS Celkem</b>	<b>z toho RSCP-MZS – Hl. m. Praha</b>	
		<b>se sídlem v kraji</b>	<b>se sídlem mimo kraj</b>
Počet ekonomických subjektů	5 808	1 629	315
Počet zaměstnanců	1 736 tis.	332 tis.	17 tis.

**Tabulka 2**

Strukturu výběrového souboru RSCP-MZS z odvětvového hlediska v roce 2018 ukazuje ve sledovaném kraji tabulka 3.

Odvětvová skladba výběrového souboru RSCP-MZS – Hl. m. Praha			
Kód CZ-NACE	Sekce	Počet ES	
		se sídlem v kraji	se sídlem mimo kraj
A	Zemědělství, lesnictví a rybářství	4	
B	Těžba a dobývání	1	5
C	Zpracovatelský průmysl	163	92
D	Výroba a rozvod elektřiny, plynu, tepla	19	8
E	Zásobování vodou, činnosti související s odpady	16	5
F	Stavebnictví	90	18
G	Obchod, opravy motorových vozidel	381	69
H	Doprava a skladování	61	15
I	Ubytování, stravování a pohostinství	67	
J	Informační a komunikační činnosti	144	11
K	Peněžnictví a pojišťovnictví	127	14
L	Činnosti v oblasti nemovitostí	55	2
M	Profesní, vědecké a technické činnosti	224	24
N	Administrativní a podpůrné činnosti	106	29
O	Veřejná správa, obrana, sociální zabezpečení	6	
P	Vzdělávání	30	3
Q	Zdravotní a sociální péče	56	7
R	Kulturní, zábavní a rekreační činnosti	23	7
S	Ostatní činnosti	56	6

Tabulka 3

## 2. Vstupní údaje

Kapitola popisuje specifika sběru dat pro šetření RSCP-MZS, nejdůležitější vstupní údaje a používané klasifikace a číselníky.

### 2.1. Sběr dat

Ekonomické subjekty, na které se vztahuje zpravodajská povinnost, vykazují do statistického šetření RSCP-MZS údaje o všech zaměstnancích v pracovním poměru. Vybraná zpravodajská jednotka předává data na Ministerstvo práce a sociálních věcí, které je orgánem vykonávajícím státní statistickou službu.

Ekonomické subjekty s 1 až 9 zaměstnanci vykazují údaje za všechny zaměstnance jednou za čtyři roky v rámci evropského šetření SES (tzv. šetření mikrosubjektů). Získané údaje jsou po následující 4 roky používány pro šetření RSCP-MZS, přičemž údaje jsou harmonizovány na základní soubor mikrosubjektů ČSÚ příslušného období.

Ekonomické subjekty s 10 a více zaměstnanci vykazují čtyřikrát ročně za jednotlivá čtvrtletí základní informace za celý subjekt, a za poleť a celý rok

navíc podrobné údaje o všech svých zaměstnancích. Termínem pro předání dat od respondentů je 25. den měsíce následujícího po skončení sledovaného období.

Předávaná data mají formu databázových souborů a obsahují informace o zaměstnavateli a zaměstnancích. U více než 90 % respondentů je zdrojem dat pro šetření mzdový a personální systém. Datové soubory jsou předávány ve více než 90 % případů elektronickou poštou, zbylá část respondentů posílá data na disketu, případně na papírových formulářích.

Pro kontrolu a opravu dat připravených mzdovým a personálním systémem respondenta, případně pro pořízení vstupních dat, je určen "Lokální pořizovací program ISPV 2012", který si respondent před použitím nainstaluje na lokální disk svého počítače.

Pořizovací program řeší i zabezpečení dat při přenosu od respondenta ke zpracovateli. Používá přitom hybridní šifrování s veřejným a privátním klíčem. Veřejný klíč je součástí instalace pořizovacího programu, privátní klíč je uložen na interním serveru zpracovatele. Zašifrovaná data se ukládají do souboru s formátem S/MIME verze 3.

Pokud se respondenti šetření chtějí vyhnout instalaci programu, je pro ně připraven "Internetový kontrolní program", přes který lze data zaslat z kteréhokoliv počítače připojeného k internetu. Tento program taktéž umožňuje kontrolu dat vytvořených mzdovým systémem a jejich zabezpečený přenos ke zpracovateli pomocí certifikovaného šifrovaného komunikačního protokolu https. V tomto programu však není umožněno respondentům provádět opravy dat.

Oba programy jsou volně k dispozici na stránkách [www.ispv.cz](http://www.ispv.cz) v sekci Pro respondenty šetření.

## **2.2. Nejdůležitější vstupní údaje**

Šetření RSCP-MZS monitoruje s roční periodicitou úroveň a strukturu hrubé měsíční mzdy, pracovní doby a hodinového výdělku zaměstnanců ve mzdové sféře příslušného kraje. Nejdůležitější třídění podle osobních i podnikových charakteristik jsou obsažena v této publikaci a patří mezi ně pohlaví, věk, vzdělání a zaměstnání podle klasifikace CZ-ISCO.

Celková hrubá mzda je součtem mzdy za práci, náhrad mzdy a odměn za pracovní pohotovost, které jsou přímo sbíranými položkami. Mzda je definována v § 109, odst. 2 zákona č. 262/2006 Sb., zákoníku práce, ve znění pozdějších předpisů. Šetření RSCP-MZS sleduje i strukturu hrubé měsíční mzdy, tj. podíl odměn, příplatků a náhrad mzdy.

V rámci statistického vykazování pracovní doby zaměstnanců je zjišťována její odpracovaná a neodpracovaná část. Vstupní věta o zaměstnanci obsahuje odpracovanou dobu za sledované období, a z ní počet přesčasových hodin. Odpracovaná doba u zaměstnanců odměňovaných měsíční mzdou nezahrnuje dobu svátků v jinak pracovních dnech. Věta dále obsahuje celkovou neodpracovanou dobu za sledované období, z ní počet hodin dovolené a nemoci.

Hodinový výdělek je údaj zjišťovaný z průměrných hodinových výdělků definovaných v § 351-362 zákona č. 262/2006 Sb., zákoníku práce, ve znění

pozdějších předpisů. Obvykle se jedná o podíl mzdy za práci a odpracované doby za poslední čtvrtletí sledovaného období. Hodinový výdělek je krátkodobým indikátorem výdělkové úrovně.

### 2.3. Klasifikace a číselníky

RSCP-MZS používá standardní statistické klasifikace a číselníky (podrobněji popsané na [www.czso.cz](http://www.czso.cz)). RSCP je pod názvem Čtvrtletní šetření o průměrném výdělku součástí programu statistických zjišťování, a proto je použití platných statistických klasifikací závazné jak pro orgán vykonávající státní statistickou službu, tak pro zpravodajské jednotky, které poskytují údaje pro statistické zjišťování. RSCP-MZS používá následující klasifikace a číselníky:

CZ-ISCO	<b>Klasifikace zaměstnání;</b> vydáno sdělením ČSÚ č. 206/2010 Sb. ze dne 16. června 2010 o zavedení Klasifikace zaměstnání CZ-ISCO.
CZ-ICSE	<b>Klasifikace postavení v zaměstnání;</b> vydáno sdělením ČSÚ č. 494/2003 Sb. ze dne 18. prosince 2003 o vydání Klasifikace postavení v zaměstnání.
KKOV	<b>Klasifikace kmenových oborů vzdělání;</b> od 1. ledna 2009 převzalo MŠMT gesci za Klasifikaci kmenových oborů vzdělání (KKOV) jako resortní klasifikaci.
LAU 1	<b>Číselník okresů;</b> od 1. ledna 2008 je systém statistické klasifikace územních struktur v České republice rozdělen, v souladu se systémem Eurostatu, na dvě části: klasifikace CZ-NUTS a systém LAU (Local Administrative Units). Z hlediska statistiky mají LAU závazný charakter. Jednotky LAU 1 ( <b>dřívější NUTS 4</b> ) jsou v ČR tvořeny okresy. Územní jednotky na úrovni LAU 1 přebírají kódy od dřívějších jednotek NUTS 4. Proti NUTS 4 jsou v LAU 1 následující změny: - do kódů LAU 1 okresů krajů Vysočina a Jihomoravského se promítá změna kódů NUTS 3 těchto krajů, - Praha se na úrovni LAU 1 nečlení.
CZ-NACE	<b>Klasifikace ekonomických činností (CZ-NACE);</b> vydáno sdělením ČSÚ č. 244/2007 Sb. ze dne 18. září 2007 o zavedení Klasifikace ekonomických činností.
CZ-GEONOM	<b>Klasifikace zemí;</b> vydáno sdělením ČSÚ č. 487/2003 Sb. ze dne 18. prosince 2003 o vydání Klasifikace zemí. Poslední aktualizace byla provedena k 15. prosinci 2008 sdělením ČSÚ č. 429/2008 Sb. ze dne 26. listopadu 2008 o aktualizaci Klasifikace zemí a o ukončení zveřejňování aktualizací.

### 3. Nejdůležitější sledované ukazatele

Kapitola popisuje nejdůležitější sledované ukazatele, algoritmy jejich výpočtu a srovnání ukazatelů s obdobnými ukazateli mzdové statistiky ČSÚ. Kapitola je rozdělena na sestavy hrubé měsíční mzdy, odpracované a neodpracované doby a hodinového výdělku.

#### 3.1. Hrubá měsíční mzda (sestavy MZS-Mx)

Hrubá měsíční mzda je v RSCP-MZS definována jako součet mzdy za práci, náhrad mzdy a odměny za pracovní pohotovost za sledované období. **Hrubá měsíční mzda** za pracovní poměr zaměstnance se vypočte podle vzorce:

$$HMM = \frac{MZDA + NAHRADY + POHOTOV}{MESPLAC\_prep}$$

kde:

HMM	je hrubá měsíční mzda zaměstnance,
MZDA	je mzda za práci zaměstnance v kumulaci za sledované období (vstupní položka věty o zaměstnanci),
NAHRADY	jsou náhrady mzdy zaměstnance v kumulaci za sledované období (vstupní položka věty o zaměstnanci),
POHOTOV	je odměna za pracovní pohotovost zaměstnance v kumulaci za sledované období (vstupní položka věty o zaměstnanci),
MESPLAC_prep	je počet přepočtených placených měsíců zaměstnance, tj. počet měsíců, které zaměstnanec odpracoval, nebo za které pobíral náhrady mzdy (kromě náhrady za dobu dočasně pracovní neschopnosti).

Počet přepočtených placených měsíců MESPLAC\_prep je roven počtu kalendářních měsíců (6 při 1. pololetí, 12 při celém roku) v případě, že zaměstnanec s plným pracovním úvazkem po celé sledované období pracoval, nebo pobíral náhrady mzdy (s výjimkou náhrady za dobu dočasně pracovní neschopnosti). Pokud byl zaměstnanec v evidenčním stavu kratší dobu než sledované období, bude jeho počet placených měsíců zkrácen poměrem počtu pracovních dnů v evidenčním stavu a ve sledovaném období. Měl-li zaměstnanec sjednán kratší pracovní úvazek, bude jeho počet placených měsíců zkrácen poměrem kratšího a plného úvazku. Podobně se počet placených měsíců zkrátí, pokud zaměstnanec měl tzv. neplacenou absenci (např. neplacené volno, nemoc, ošetřování člena rodiny).

Při výpočtu charakteristik hrubé měsíční mzdy (např. medián, průměr) za určitou skupinu zaměstnanců vstupuje každý zaměstnanec do výpočtu s váhou odpovídající počtu jeho placených měsíců za sledované období (tzv. váha placené doby). Tedy zaměstnanec, který byl zaměstnán jen část období (nebo měl kratší úvazek, nebo byl nemocný) má menší vliv na výslednou charakteristiku. Vážený

způsob výpočtu umožňuje korektní srovnání mzdové úrovně jednotlivých zaměstnání a srovnávání v čase.

**Počet zaměstnanců přepočtený podle placených měsíců** je vypočten jako podíl součtu přepočtených placených měsíců za určitou skupinu zaměstnanců a počtu kalendářních měsíců ve sledovaném období (6 při 1. pololetí, 12 při celém roku).

**Měsíční placená doba** vyjadřuje počet placených hodin – součet hodin odpracovaných a hodin s náhradou mzdy (vyjma náhrady za dobu dočasně pracovní neschopnosti) za plně placený měsíc. Výpočet je konzistentní s výpočtem hrubé měsíční mzdy.

Kritéria pro zahrnutí zaměstnance do výpočtů výše uvedených ukazatelů jsou následující:

- přepočtený počet placených měsíců zaměstnance je alespoň jeden měsíc,
- stanovená týdenní pracovní doba na dané pracovní místo je alespoň 30 hodin (dle doporučení Eurostatu).

Počet zaměstnanců a hrubá měsíční mzda/plat podle RSCP jsou rozdílné od údajů **mzdové statistiky ČSÚ**. Prvním důvodem rozdílu je jiný způsob přepočtu zaměstnanců v RSCP. Počet zaměstnanců přepočtený podle placených měsíců (RSCP) na rozdíl od přepočteného počtu zaměstnanců uveřejňovaného ve mzdových šetřeních ČSÚ neobsahuje zaměstnance po dobu jejich neplacené absence (např. neplacené volno, nemoc, ošetřování člena rodiny), tj. po dobu, kdy zaměstnanci nedostávají náhrady, které jsou součástí hrubé mzdy. Menší počet zaměstnanců v RSCP pak znamená vyšší průměrnou hrubou měsíční mzdu/plat z šetření RSCP než u ČSÚ. Druhým důvodem rozdílu je skutečnost, že jsou z výpočtu vyloučeni zaměstnanci, kteří nesplňují výše uvedená kritéria pro zahrnutí zaměstnance do výpočtů.

Koncept výpočtu hrubé měsíční mzdy/platu podle RSCP, který se používá mj. ve výdělkových šetřeních Eurostatu (viz šetření Structure of Earnings Survey), umožňuje provádět přesnější srovnání mezd/platů jednotlivých skupin zaměstnanců (a zejména jednotlivých zaměstnání) bez ovlivnění neplacenou absencí.

### **3.2. Měsíční odpracovaná a neodpracovaná doba (sestavy MZS-Tx)**

**Měsíční odpracovaná doba** zaměstnance se vypočte podle vzorce:

$$\text{ODPRACD}_{\text{mes}} = \frac{\text{ODPRACD}}{\text{MESEVID}_{\text{prep}}}$$

kde :

ODPRACD<sub>mes</sub> je měsíční odpracovaná doba zaměstnance,

ODPRACD je odpracovaná doba zaměstnance v kumulaci za sledované období (vstupní položka věty o zaměstnanci),

MESEVID\_prep je počet přepočtených evidenčních měsíců zaměstnance, tj. počet měsíců, odpovídajících délce pracovního úvazku a délce pracovního poměru ve sledovaném období.

Počet přepočtených evidenčních měsíců MESEVID\_prep je roven počtu kalendářních měsíců v případě, že zaměstnanec s plným pracovním úvazkem byl po celé sledované období v pracovním poměru a nebyl na mateřské či rodičovské dovolené. Pokud byl zaměstnanec v evidenčním stavu kratší dobu než sledované období, bude jeho počet evidenčních měsíců zkrácen poměrem počtu pracovních dnů v evidenčním stavu a ve sledovaném období. Měl-li zaměstnanec sjednán kratší pracovní úvazek, bude jeho počet evidenčních měsíců zkrácen poměrem kratšího a plného úvazku.

Průměrná měsíční odpracovaná doba za určitou skupinu zaměstnanců je vypočtena jako vážená charakteristika, v níž má měsíční odpracovaná doba každého zaměstnance váhu odpovídající počtu jeho evidenčních měsíců ve sledovaném období (tzv. váha evidenční doby). Tedy zaměstnanec, který byl zaměstnán jen po část období (nebo měl kratší úvazek) má menší vliv na výsledný průměr. Vážený způsob výpočtu umožňuje korektní srovnání průměrné odpracované doby podle jednotlivých zaměstnání a v jednotlivých letech.

Obdobně jako odpracovaná doba se počítají měsíční neodpracovaná doba a průměrné měsíční údaje o přesčasu, dovolené a nemoci.

**Počet zaměstnanců přepočtený podle evidenčních měsíců** je vypočten jako podíl součtu přepočtených evidenčních měsíců za určitou skupinu zaměstnanců a počtu kalendářních měsíců ve sledovaném období (6 při 1. pololetí, 12 při celém roku).

Kritéria pro zahrnutí zaměstnance do výpočtů výše uvedených ukazatelů jsou stejná jako u mzdových sestav:

- přepočtený počet placených měsíců zaměstnance je alespoň jeden měsíc,
- stanovená týdenní pracovní doba na dané pracovní místo je alespoň 30 hodin (dle doporučení Eurostatu).

### **3.3. Hodinový výdělek (sestavy MZS-Vx)**

Hodinový výdělek je přímo zjišťovaná veličina. Do výpočtu charakteristik hodinového výdělku jsou zařazeni zaměstnanci, kteří byli v evidenčním stavu v posledním dnu sledovaného období.



## 4. Dopočtové metody a kvalita odhadů

Kapitola popisuje používané dopočtové metody – imputaci, vážení dle výběru a poststratifikaci, a dále hodnotí kvalitu statistických odhadů. ***Dopočtové metody***

Dopočtové metody používané v RSCP-MZS umožňují získat z dat výběrového šetření odhady charakteristik zaměstnanecké populace. Harmonizace dat RSCP s údaji z výkaznictví ČSÚ přináší věrohodný a podrobný pohled na odměňování a pohyb pracovních sil na trhu práce.

Dopočet výběrového souboru RSCP na základní soubor zaměstnanců a řešení neodpovědí (tzv. non-response) či chyb v předaných datech vybraného ekonomického subjektu je v RSCP-MZS řešen metodou historické imputace a metodou vážení dle pravděpodobnosti výběru subjektu a poststratifikací souboru na údaje získané ze mzdové statistiky ČSÚ.

Metoda historické imputace využívá data stejného respondenta z předchozího období, která jsou následně upravena o průměrnou změnu vykázanou u podobných podniků. Tato metoda je v RSCP-MZS používána jen u subjektů s 1000 a více zaměstnanci.

Na základě pravděpodobnosti výběru každého ekonomického subjektu jsou určeny primární váhové koeficienty. Podnikové váhy jsou upraveny tak, aby zohlednily podnikovou non-response a aby umožňovaly dopočet na základní soubor v rámci jednotlivých vážících strat.

V závěrečné fázi dopočtu je provedena poststratifikace na přepočtený počet zaměstnanců a objem mezd podle mzdového výkaznictví ČSÚ ve srovnatelném období, a to v třídění na jednotlivé sekce odvětvové klasifikace CZ-NACE.

Použitý váhový systém zvyšuje vliv dat ekonomických subjektů s relativně malým zastoupením ve výběrovém souboru. Relativně nejméně zastoupené jsou ve výběrovém souboru RSCP-MZS malé ekonomické subjekty s 1 až 49 zaměstnanci, což je vyjádřeno největšími hodnotami vah při výpočtech odhadů.

### 4.2. Kvalita statistických odhadů

Odhadované charakteristiky podléhají dvěma typům chyb – výběrovým chybám a nevýběrovým chybám. Nevýběrové chyby bývají způsobeny především špatnou kvalitou dat předávaných respondenty (neúplné a chybné údaje) a jejich vliv je snižován několikastupňovými kontrolními mechanismy a častými kontakty zpracovatele šetření s respondenty. Výběrové chyby jsou způsobeny faktorem náhody při pravděpodobnostním výběru v rámci RSCP-MZS. Tyto chyby jsou podstatně sníženy použitou stratifikací.

## 5. Definice vybraných pojmů

Ekonomický subjekt	Ekonomický subjekt je právnický subjekt nebo fyzická osoba s postavením podnikatele, zapsaná do registru ekonomických subjektů ČSÚ. Každému ekonomickému subjektu se přiděluje identifikační číslo (IČO).
Organizační jednotka	Z hlediska výdělkové statistiky RSCP se dělí ekonomické subjekty na organizační jednotky podle okresu, ve kterém jednotky působí. Organizační jednotku tvoří všechny útvary ekonomického subjektu, které působí ve stejném okrese.
Zpravodajská jednotka	Zpravodajskou jednotkou je právnická osoba, organizační složka státu nebo fyzická osoba, od nichž se požaduje poskytnutí údajů ve statistickém zjišťování podle zákona č. 89/1995 Sb., o státní statistické službě ve znění pozdějších předpisů.
Sledované období	Sledované období je období od začátku roku do konce čtvrtletí, ve kterém se statistické zjišťování provádí.
Mzdová sféra	Do mzdové sféry patří subjekty, které odměňují mzdou podle § 109, odst. 2 zákona č. 262/2006 Sb., zákoníku práce, ve znění pozdějších předpisů.
Platová sféra	Do platové sféry patří subjekty, které odměňují platem podle § 109, odst. 3 zákona č. 262/2006 Sb., zákoníku práce, ve znění pozdějších předpisů.
Soubor RSCP-MZS	Souborem RSCP mzdové sféry je soubor ekonomických subjektů definovaný na základě Registru ekonomických subjektů Českého statistického úřadu.