



REGIONÁLNÍ STATISTIKA CENY PRÁCE

rok **2013**

Platová sféra

Hl. m. Praha

Revidované výsledky ke dni 20. 12. 2015

WWW.ISPV.CZ

Copyright - MPSV ČR

Publikace ani její část nesmí být kopírována, rozšiřována a zařazována do informačních systémů v jakékoliv formě (elektronické, mechanické, optické, magnetické aj.) bez písemného souhlasu

Ministerstva práce a sociálních věcí

Zpracovatel: TREXIMA, spol. s r.o., tř. T. Bati 299, 764 21 Zlín - Louky

Obsah:

Úvod	7
Výsledková část - platová sféra	
Základní metodické přístupy	11
Popis publikovaných tabulek	12
Hrubý měsíční plat	
PLS-M0 Základní informace o hrubém měsíčním platu	13
PLS-M1 Hrubý měsíční plat podle pohlaví a věku	14
PLS-M2 Hrubý měsíční plat podle vzdělání	14
PLS-M7 Hrubý měsíční plat podle hlavních tříd a tříd zaměstnání CZ-ISCO	16
PLS-M8 Hrubý měsíční plat podle podskupin a kategorií zaměstnání CZ-ISCO	20
Měsíční odpracovaná a neodpracovaná doba	
PLS-T0 Základní informace o měsíční odpracované a neodpracované době	26
PLS-T8 Měsíční odpracovaná a neodpracovaná doba podle podskupin a kategorií zaměstnání CZ-ISCO	27
Hodinový výdělek	
PLS-V0 Základní informace o hodinovém výdělku	30
PLS-V1 Hodinový výdělek podle pohlaví a věku	31
PLS-V8 Hodinový výdělek podle podskupin a kategorií zaměstnání CZ-ISCO	32

Dodatek - Technický popis šetření

1. Koncepce šetření	37
1.1 Základní soubor	37
1.3 Struktura souboru RSCP-PLS	37
2. Vstupní údaje	38
2.1 Sběr dat	38
2.2 Nejdůležitější vstupní údaje	39
2.3 Kvalita údajů	39
2.4 Klasifikace a číselníky	39
3. Nejdůležitější sledované ukazatele	40
3.1 Hrubý měsíční plat	40
3.2 Měsíční odpracovaná a neodpracovaná doba	42
3.3 Hodinový výdělek	43
4. Definice vybraných pojmů	44



Úvodní část

Úvod

Regionální statistika ceny práce (RSCP) je systém pravidelného monitorování výdělkové úrovně a pracovní doby zaměstnanců v jednotlivých krajích České republiky formou statistického šetření. Sledovanými ukazateli výdělkové úrovně jsou hrubá měsíční mzda (plat) a hodinový výdělek. Šetření je obsahově harmonizováno se strukturálním šetřením EU „Structure of Earnings Survey“, viz nařízení Komise (ES) č. 1916/2000 ve znění pozdějších předpisů. Gestorem šetření je Ministerstvo práce a sociálních věcí (MPSV). Průběh a vývoj šetření RSCP řídí komise složená ze zástupců MPSV, Českého statistického úřadu (ČSÚ), Ministerstva financí, České národní banky, Českomoravské konfederace odborových svazů, Svazu průmyslu a dopravy ČR, CERGE-EI, VŠE v Praze a dalších institucí. Zpracovatelem RSCP je TREXIMA, spol. s r.o. (www.trexima.cz).

Šetření RSCP sleduje výdělkové údaje ve mzdové i platové sféře. Ve mzdové sféře je zjišťování prováděno pod názvem „Čtvrtletní šetření o průměrném výdělku“ a je zařazeno do programu statistických zjišťování vyhlášených ČSÚ ve sbírce zákonů pro příslušný kalendářní rok (viz příloha č. 2 Vyhlášky č. 343/2012 Sb., kterou se stanoví Program statistických zjišťování na rok 2013) a pro vybrané ekonomické subjekty je povinné. Zdrojem dat pro platovou sféru je Informační systém o platech, který je spravován Ministerstvem financí a je realizován s pololetní periodou.

Publikace RSCP jsou pro jednotlivé kraje vydávány od roku 2011 jednou ročně, a to samostatně za mzdovou a platovou sféru. Publikace RSCP obsahují údaje o mzdách (platech), pracovní době a hodinovém výdělku v podrobných klasifikacích, zejména podle jednotlivých zaměstnání.

Souhrnné výsledky šetření za Českou republiku obsahuje Informační systém o průměrném výdělku (ISPV).

Výsledkové publikace RSCP ve formátu Excel a ve formátu PDF jsou k dispozici na internetových stránkách MPSV (www.mpsv.cz) v sekci *Příjmy a životní úroveň*. Regionální statistika je zveřejňována na stránkách <http://portal.mpsv.cz/> v sekci *Zaměstnanost* v podsekci *Statistiky* pod odkazem *Statistika výdělků*. Všechny výsledkové publikace a aktuální studie a analýzy z oblasti odměňování nabízí portál www.ispv.cz. Ten zároveň slouží jako podpora respondentům RSCP, kteří zde naleznou všechny potřebné informace a podpůrné nástroje pro zasílání dat.

Ministerstvo práce a sociálních věcí děkuje všem respondentům šetření za přípravu vstupních dat pro šetření. Svědomitý přístup respondentů a dodržování termínů pro předání dat umožňují pravidelně uveřejňovat tuto publikaci.



Výsledková část

platová sféra

Výsledková část - platová sféra

Základní metodické přístupy

Tato publikace přináší charakteristiky hrubého měsíčního platu, pracovní doby a hodinového výdělku získané za platovou sféru v rámci šetření RSCP (RSCP-PLS). V RSCP se zařazují do platové sféry ekonomické subjekty, které odměňují platem podle § 109 odst. 3 zákona č. 262/2006 Sb., zákoníku práce, ve znění pozdějších předpisů. Zdrojem dat je Informační systém o platech, který je spravován Ministerstvem financí a je realizován s pololetní periodou.

Primárním výsledkem RSCP jsou statistiky platové úrovně jednotlivých zaměstnání (od roku 2011 v klasifikaci CZ-ISCO) v jednotlivých krajích České republiky, dále statistiky platů, pracovní doby a hodinových výdělků v členění podle charakteristik zaměstnance i zaměstnavatele.

Vedle podnikového výkaznictví ČSÚ je RSCP dalším zdrojem informací o mzdách a platech v České republice. Výkaznictví ČSÚ sbírá údaje o evidenčním počtu zaměstnanců a vyplacených mzdách za ekonomický subjekt a publikuje průměrné mzdy v členění podle podnikových charakteristik. Jeho účelem je makroekonomický pohled na jednotlivá odvětví ekonomiky v rámci dlouhé časové řady. Naproti tomu údaje z RSCP slouží primárně k porovnávání mzdové úrovně jednotlivých skupin zaměstnanců – při znalosti mzdové diferenciaci, mzdových složek, pracovní doby – mezi sebou v podrobné klasifikaci zaměstnání CZ-ISCO a v různých krajích. Navíc umožňuje standardizované srovnání mezi jednotlivými zeměmi EU. Při srovnávání výsledků průměrných mezd ČSÚ a RSCP je třeba vzít v úvahu rozdílnou definici mzdové sféry podle RSCP a podnikatelské sféry podle ČSÚ a rozdílný způsob přepočtu zaměstnanců (na plné úvazky podle ČSÚ a na plnou placenou dobu podle RSCP).

Popis publikovaných tabulek

Tabulky v publikaci jsou rozděleny podle sledovaných ukazatelů do tří základních okruhů. Charakteristiky hrubého měsíčního platu, struktura platu a průměrná placená doba jsou v tabulkách s označením MZS-Mx, charakteristiky měsíční odpracované a neodpracované doby v tabulkách s označením MZS-Tx a charakteristiky hodinového výdělku v tabulkách s označením MZS-Vx.

Tabulky typu Mx obsahují údaj o počtu zaměstnanců přepočteném podle placených měsíců (podrobnější vysvětlení v kapitole 3.1 Technického dodatku), dále nejvýznamnější charakteristiky platové diferenciaci (viz tabulka níže), průměrný plat a jeho složení (podíl odměn, příplatků a náhrad) a odpovídající měsíční placenou dobu.

Tabulky typu Tx obsahují údaj o počtu zaměstnanců přepočteném podle evidenčních měsíců (podrobnější vysvětlení v kapitole 3.2 Technického dodatku), dále průměrnou měsíční pracovní dobu s výší přesčasu a neodpracovanou dobu s dobou dovolené a nemoci.

Tabulky typu Vx obsahují údaj o počtu zaměstnanců přepočteném podle placených měsíců a nejvýznamnější charakteristiky diferenciaci hodinového výdělku.

Statistické charakteristiky používané ve výsledkových tabulkách:

1. decil	První decil je hodnota, pod kterou leží 10 % nejnižších hodnot sledovaného znaku.
1. kvartil	První kvartil je hodnota, pod kterou leží 25 % nejnižších hodnot sledovaného znaku.
Medián	Medián je hodnota uprostřed vzestupně uspořádané řady hodnot sledovaného znaku, polovina hodnot je nižší než medián a druhá polovina je vyšší než medián.
3. kvartil	Třetí kvartil je hodnota, nad kterou leží 25 % nejvyšších hodnot sledovaného znaku.
9. decil	Devátý decil je hodnota, nad kterou leží 10 % nejvyšších hodnot sledovaného znaku.
Průměr	Průměr je počítán jako vážený (případně nevážený) aritmetický průměr sledovaného znaku.

Ostatní symboly používané ve výsledkových tabulkách:

"Neuvedeno"	Symbol "Neuvedeno" označuje kategorii zaměstnanců, u které nebyl uveden kód příslušného třídícího znaku.
"*"	Symbol "*" označuje nezveřejnitelný údaj z důvodu malého (méně než 50 zaměstnanců) či nereprezentativního vzorku zaměstnanců.

Základní informace o hrubém měsíčním platu

Hl. m. Praha

Medián hrubého měsíčního platu 28 258 Kč/měs

Index mediánu hrubého měsíčního platu vůči roku 2012 101,5 %

Diferenciace

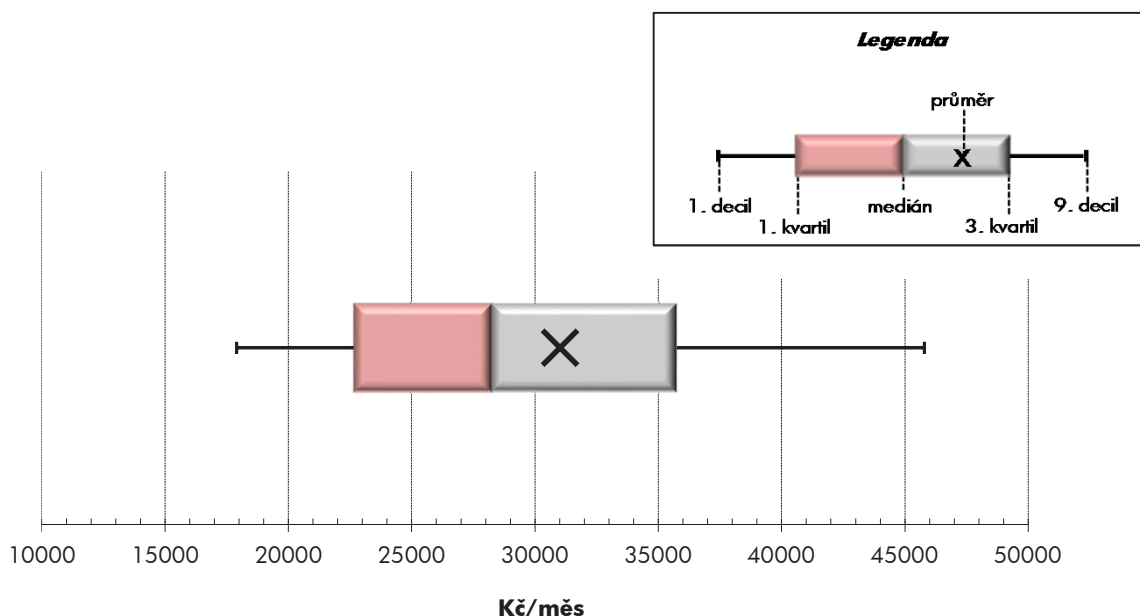
1. decil	- 10 % hrubých měsíčních platů menších než	17 906 Kč/měs
1. kvartil	- 25 % hrubých měsíčních platů menších než	22 654 Kč/měs
Medián	- 50 % hrubých měsíčních platů menších než	28 258 Kč/měs
3. kvartil	- 25 % hrubých měsíčních platů větších než	35 748 Kč/měs
9. decil	- 10 % hrubých měsíčních platů větších než	45 786 Kč/měs

Průměr hrubého měsíčního platu 31 026 Kč/měs

Podíl zaměstnanců s podprůměrným hrubým měsíčním platem 60,8 %

Vybrané složky hrubého měsíčního platu

Odměny	8,7 %
Příplatky	16,6 %
Náhrady	11,3 %

Průměrná placená doba 175,5 hod/měs**Počet zaměstnanců (přepočtený podle placených měsíců) 123,2 tis. osob**

Hrubý měsíční plat podle pohlaví a věku

		Hl. m. Praha		
pohlaví/ věková skupina	počet zaměstnanců přepočtený podle placených měsíců	hrubý měsíční plat		
		medián	meziroční index	
		tis. osob	Kč/měs	%
CELKEM - platová sféra	123,2	28 258	101,5	
do 20 let	0,0	*	*	
20 - 29 let	15,2	24 105	100,2	
30 - 39 let	28,7	28 732	101,4	
40 - 49 let	31,2	29 105	102,4	
50 - 59 let	33,8	29 184	101,3	
60 a více let	14,3	29 228	100,9	
MUŽI	47,3	31 378	102,6	
do 20 let	0,0	*	*	
20 - 29 let	5,7	24 918	101,7	
30 - 39 let	13,7	31 052	101,4	
40 - 49 let	11,3	34 376	101,7	
50 - 59 let	10,3	33 253	102,4	
60 a více let	6,3	31 559	101,1	
ŽENY	75,9	26 725	101,0	
do 20 let	0,0	*	*	
20 - 29 let	9,4	23 668	99,9	
30 - 39 let	15,0	26 499	101,7	
40 - 49 let	19,8	26 507	100,6	
50 - 59 let	23,6	28 002	101,2	
60 a více let	8,0	27 988	100,8	

Hrubý měsíční plat podle vzdělání

		Hl. m. Praha		
stupeň dosaženého vzdělání (KKOV)	počet zaměstnanců přepočtený podle placených měsíců	hrubý měsíční plat		
		medián	meziroční index	
		tis. osob	Kč/měs	%
Základní a nedokončené	A-C	3,1	16 024	99,7
Střední bez maturity	D,E,H,J	11,6	18 772	99,9
Střední s maturitou	K-M	47,8	26 537	101,2
Vyšší odborné a bakalářské	N,R	11,6	29 418	99,4
Vysokoškolské	T,V	44,2	34 375	102,4
Neuveдено		4,9	25 689	98,2
CELKEM - platová sféra	123,2	28 258	101,5	

Hrubý měsíční plat podle pohlaví a věku

Hl. m. Praha

diferenciace hrubého měsíčního platu				hrubý měsíční plat				placená doba
1. decil	1. kvartil	3. kvartil	9. decil	průměr	z toho			
Kč/měs	Kč/měs	Kč/měs	Kč/měs	Kč/měs	odměny	příplatky	náhrady	hod/měs
					%	%	%	
17 906	22 654	35 748	45 786	31 026	8,7	16,6	11,3	175,5
*	*	*	*	*	*	*	*	*
16 754	19 983	28 545	34 105	25 012	8,2	15,2	11,1	175,2
18 680	23 114	35 844	45 237	31 176	9,6	18,3	11,1	176,2
18 221	23 158	37 048	47 259	32 032	8,6	17,3	11,2	175,3
18 391	23 487	36 851	47 751	32 140	8,3	15,6	11,5	175,2
17 081	22 788	37 926	49 748	32 309	8,3	15,3	11,4	175,5
19 866	24 883	39 940	52 440	34 852	8,9	19,6	10,7	175,9
*	*	*	*	*	*	*	*	*
17 362	20 406	28 881	34 167	25 543	7,5	17,8	10,8	174,6
20 945	25 379	38 481	49 076	34 013	9,8	20,9	10,4	176,7
22 224	27 826	43 077	56 411	38 135	8,8	21,1	10,6	175,3
20 439	25 836	42 720	57 208	37 229	8,8	18,7	10,8	175,8
18 551	23 932	41 406	56 268	35 372	8,7	16,9	11,1	176,3
16 819	21 638	33 171	41 505	28 641	8,5	14,3	11,7	175,3
*	*	*	*	*	*	*	*	*
16 388	19 705	28 277	34 102	24 691	8,7	13,6	11,2	175,6
17 109	21 514	33 344	41 391	28 593	9,4	15,4	11,7	175,8
16 752	21 668	33 097	41 394	28 541	8,4	14,4	11,8	175,3
17 466	22 793	34 345	43 160	29 926	8,1	14,0	11,8	174,9
15 777	22 126	35 204	44 730	29 890	7,9	13,8	11,6	174,9

Hrubý měsíční plat podle vzdělání

Hl. m. Praha

diferenciace hrubého měsíčního platu				hrubý měsíční plat				placená doba
1. decil	1. kvartil	3. kvartil	9. decil	průměr	z toho			
Kč/měs	Kč/měs	Kč/měs	Kč/měs	Kč/měs	odměny	příplatky	náhrady	hod/měs
					%	%	%	
11 436	12 827	19 767	23 369	16 803	5,3	12,7	10,4	176,0
12 467	15 200	22 758	27 490	19 739	6,8	14,8	10,1	177,1
18 576	22 207	31 979	37 437	27 590	7,1	16,4	11,1	174,7
20 504	24 211	36 125	43 125	30 943	7,4	17,8	11,8	174,8
24 191	28 035	44 309	59 454	39 026	10,6	17,1	11,3	176,3
18 316	22 040	31 712	43 462	28 403	6,9	14,1	12,5	174,0
17 906	22 654	35 748	45 786	31 026	8,7	16,6	11,3	175,5

Hrubý měsíční plat podle hlavních tříd a tříd zaměstnání CZ-ISCO

		Hl. m. Praha	
hlavní třída / třída zaměstnání CZ-ISCO		počet zaměstnanců přepočtený podle placených měsíců	hrubý měsíční plat
		tis. osob	medián
			Kč/měs
D	Manuální pracovníci	13,9	17 375
T	Nemanuální pracovníci	109,4	29 452
1	Řídící pracovníci	6,6	47 609
11	Nejvyšší státní úředníci, nejvyšší představitelé společností	1,5	54 839
12	Řídící prac.správy podniku, obchod., admin. a pod. činností	1,5	52 014
13	Řídící pracovníci výroby, IT, vzdělávání a příbuzných oborů	3,4	45 448
14	Řídící prac.ubyt.,strav.služeb,obchodu,ost.řídící pracovníci	0,2	40 515
2	Specialisté	42,1	30 411
21	Specialisté v oblasti vědy a techniky	3,4	32 632
22	Specialisté v oblasti zdravotnictví	8,5	38 013
23	Specialisté v oblasti výchovy a vzdělávání	13,7	26 471
24	Specialisté v obchodní sféře a veřejné správě	10,2	34 697
25	Specialisté v oblasti ICT	1,7	31 283
26	Specialisté obl. právní, sociální, kulturní a příbuz.oblastí	4,6	27 483
3	Techničtí a odborní pracovníci	42,1	28 753
31	Techničtí a odborní pracovníci v oblasti vědy a techniky	2,5	25 045
32	Odborní pracovníci v oblasti zdravotnictví	8,0	28 695
33	Odborní pracovníci v obchodní sféře a veřejné správě	28,2	29 692
34	Odborní pracovníci v obl.práva,kultury,sportu,příbuz.oborech	2,3	25 211
35	Technici v oblasti ICT	1,0	24 516
4	Úředníci	10,2	23 875
41	Všeobecní admin.pracovníci,sekretáři,pracovníci zadávání dat	3,5	24 014
42	Pracovníci informačních služeb,na přepážkách,v příb.oborech	0,4	22 158
43	Úředníci pro zpracování číselných údajů a v logistice	2,0	21 060
44	Ostatní úředníci	4,3	26 510

Hrubý měsíční plat podle hlavních tříd a tříd zaměstnání CZ-ISCO

Hl. m. Praha

diferenciace hrubého měsíčního platu				hrubý měsíční plat				placená doba
1. decil	1. kvartil	3. kvartil	9. decil	průměr	z toho			
Kč/měs	Kč/měs	Kč/měs	Kč/měs	Kč/měs	odměny	příplatky	náhrady	hod/měs
					%	%	%	
11 820	13 672	21 160	25 589	18 261	5,9	14,3	10,0	177,0
20 463	24 270	36 927	47 239	32 644	8,9	16,8	11,3	175,3
29 508	37 180	62 102	81 614	52 929	15,7	22,9	11,8	174,8
28 035	35 507	77 097	105 672	61 307	17,9	24,4	11,0	176,7
32 860	41 035	69 461	86 256	57 082	18,4	25,3	11,1	174,7
29 310	36 667	55 998	68 708	48 346	13,4	20,8	12,7	173,9
26 345	31 017	52 442	61 592	43 159	12,6	23,9	10,4	175,5
22 496	25 571	38 042	49 288	34 148	8,9	14,0	12,1	176,3
23 706	27 682	38 564	47 175	34 470	10,5	16,4	10,9	175,0
26 478	31 088	52 073	74 551	44 924	8,8	16,1	10,4	183,3
22 012	23 719	29 408	32 680	27 078	5,6	7,0	16,0	174,4
24 089	28 901	41 288	49 888	36 371	11,5	17,0	11,0	174,6
22 970	26 855	36 892	43 405	32 672	9,1	16,9	10,8	175,1
19 770	22 964	35 829	46 135	30 626	9,2	15,3	10,7	174,3
20 147	23 850	34 935	41 962	30 281	6,7	16,6	11,5	173,9
18 398	20 628	29 759	34 994	26 114	7,4	15,9	10,3	174,4
21 549	24 747	33 259	37 731	29 512	4,7	16,5	10,9	177,7
20 525	24 336	36 489	43 862	31 335	7,2	16,7	11,8	172,6
17 413	20 402	30 788	36 644	26 331	6,9	15,0	10,2	175,0
18 981	21 457	29 924	36 431	26 576	8,4	17,6	10,6	175,5
16 245	19 376	30 665	38 330	26 021	10,9	13,6	10,8	175,1
15 761	18 904	30 728	38 072	25 855	11,9	14,2	10,5	175,1
14 765	17 397	25 771	29 359	22 301	8,6	16,7	10,1	174,8
15 941	18 172	24 512	29 665	22 112	7,0	12,0	11,4	174,7
17 306	21 023	33 858	41 367	28 399	11,8	13,4	10,8	175,3

Hrubý měsíční plat podle hlavních tříd a tříd zaměstnání CZ-ISCO

		Hl. m. Praha	
hlavní třída / třída zaměstnání CZ-ISCO		počet zaměstnanců přepočtený podle placených měsíců	hrubý měsíční plat
		tis. osob	medián
			Kč/měs
5	Pracovníci ve službách a prodeji	12,4	20 006
51	Pracovníci v oblasti osobních služeb	4,4	16 195
52	Pracovníci v oblasti prodeje	0,3	19 260
53	Pracovníci osob.péče ve vzdělávání,zdravotnictví,příbuz.obl.	3,7	19 285
54	Pracovníci v oblasti ochrany a ostrahy	3,9	28 219
6	Kvalifikovaní pracovníci v zemědělství,lesnictví a rybářství	0,2	18 520
61	Kvalifikovaní pracovníci v zemědělství	0,2	18 520
62	Kvalifikovaní pracovníci v lesnictví, rybářství a myslivosti	0,0	*
63	Farmáři, rybáři, lovci a sběrači samozásobitelé		
7	Řemeslníci a opraváři	1,5	20 392
71	Řemeslníci,kvalif.pracovníci na stavbách(kromě elektrikářů)	0,5	19 611
72	Kovodělníci,strojírenští dělníci,pracovníci v příb.oborech	0,3	21 137
73	Pracovníci v obl.uměleckých a tradičních řemesel, polygrafie	0,1	21 257
74	Pracovníci v oboru elektroniky a elektrotechniky	0,3	23 371
75	Zpracovatelé potravin,dřeva,textilu,pracovníci příbuz.oborů	0,3	19 469
8	Obsluha strojů a zařízení, montéři	1,3	22 508
81	Obsluha stacionárních strojů a zařízení	0,3	18 606
82	Montážní dělníci výrobků a zařízení		
83	Řidiči a obsluha pojízdných zařízení	1,0	23 651
9	Pomocní a nekvalifikovaní pracovníci	3,2	12 528
91	Uklízeči a pomocníci	2,6	12 188
92	Pomocní pracovníci v zemědělství, lesnictví a rybářství	0,1	15 418
93	Pomocní pracovníci těžby,staveb.,výroby,dopravy a příb.ob.	0,3	16 463
94	Pomocní pracovníci při přípravě jídla	0,1	13 403
95	Pracovníci pouličního prodeje a poskytování služeb		
96	Pracovníci s odpady a ostatní pomocní pracovníci	0,2	16 497
CELKEM - platová sféra		123,2	28 258

Hrubý měsíční plat podle hlavních tříd a tříd zaměstnání CZ-ISCO

Hl. m. Praha

diferenciace hrubého měsíčního platu				hrubý měsíční plat				placená doba
1. decil	1. kvartil	3. kvartil	9. decil	průměr	z toho			
Kč/měs	Kč/měs	Kč/měs	Kč/měs	Kč/měs	odměny	příplatky	náhrady	hod/měs
					%	%	%	
13 539	16 230	25 894	31 723	21 700	5,4	18,9	10,9	173,6
12 412	13 760	20 079	23 904	17 484	7,7	10,7	9,9	175,3
15 188	16 331	23 535	27 388	20 259	8,3	14,9	10,2	176,1
15 889	17 393	21 923	24 623	19 910	4,2	16,7	10,9	175,7
17 680	23 608	32 379	37 870	28 245	4,4	26,3	11,6	169,3
13 721	15 374	22 279	24 734	19 176	9,8	15,1	9,6	176,8
13 807	15 549	22 279	24 734	19 263	9,8	15,3	9,6	176,8
*	*	*	*	*	*	*	*	*
16 142	17 961	23 701	27 894	21 254	5,0	17,4	10,1	180,3
16 245	17 603	22 091	25 805	20 339	5,5	16,8	9,9	181,2
16 441	18 608	23 813	26 841	21 477	4,5	17,7	10,8	179,0
16 063	18 533	24 594	27 372	21 568	5,4	15,6	10,4	176,4
17 394	19 730	27 971	32 170	24 045	4,4	21,1	10,0	183,4
15 029	16 992	22 325	26 385	20 068	5,3	14,9	9,7	179,3
15 901	18 982	27 499	32 928	23 894	8,7	19,4	9,5	186,8
13 504	15 240	23 372	26 617	19 503	5,0	19,3	9,6	175,9
17 642	20 019	28 757	33 957	25 085	9,4	19,4	9,5	189,8
10 690	11 470	14 751	17 682	13 476	5,8	8,5	10,0	175,6
10 602	11 306	13 604	15 785	12 790	5,6	7,0	10,0	174,9
13 502	14 253	16 542	19 779	15 880	8,9	12,3	9,5	177,4
11 406	13 934	19 229	21 104	16 640	4,5	15,1	9,9	180,5
11 108	12 469	15 754	17 420	14 067	5,4	10,4	10,2	176,1
11 230	13 316	18 844	22 007	16 718	8,3	12,2	10,2	176,2
17 906	22 654	35 748	45 786	31 026	8,7	16,6	11,3	175,5

Hrubý měsíční plat podle podskupin zaměstnání CZ-ISCO

podskupina zaměstnání / kategorie zaměstnání CZ-ISCO	Hl. m. Praha	
	počet zaměstnanců přepočtený podle placených měsíců	hrubý měsíční plat
		medián
	tis. osob	Kč/měs
0310 Ostatní zaměstnanci v ozbrojených silách	1,3	26 370
1112 Nejvyšší státní úředníci	1,3	54 016
1120 Nejvyšší představitelé společností (kromě polit.,záj.m.org.)	0,2	61 130
1211 Řídící pracovníci v oblasti financí (kr.fin.,pojišť.slужeb)	0,4	50 693
1212 Řídící pracovníci v oblasti lidských zdrojů	0,1	52 760
1213 Řídící pracovníci v oblasti strategie a politiky organizací	0,2	59 450
1219 Ostatní řídicí pracovníci správy podniku a pod. činností	0,6	54 051
1223 Řídící pracovníci v oblasti výzkumu a vývoje	0,1	41 903
1311 Řídící pracovníci v zemědělství, lesnictví a příb. oborech	0,2	51 420
1323 Řídící pracovníci ve stavebnictví a zeměměřičtí	0,0	38 823
1324 Řídící pracovníci v dopravě, logistice a příbuzných oborech	0,1	54 222
1330 Řídící pracovníci v oblasti ICT	0,2	45 446
1341 Řídící pracovníci v oblasti péče o děti	0,3	36 533
1342 Řídící pracovníci v oblasti zdravotnictví	0,3	54 641
1343 Řídící pracovníci v oblasti péče o seniory	0,0	29 270
1344 Řídící pracovníci v sociální oblasti (kromě péče o seniory)	0,3	34 844
1345 Řídící pracovníci v oblasti vzdělávání	0,9	45 479
1349 Řídící pracovníci knihoven, muzeí, práva a bezpečnosti	1,0	48 201
1431 Řídící pracovníci kultury, vydavatelství, sportu, zábavy	0,1	40 246
1439 Řídící pracovníci v ost.slужbách (CK, nemovitosti a jiné)	0,1	44 529
2131 Biologové, botanici, zoologové a příbuzní specialisté	0,5	32 073
2132 Specialisté v zemědělství, lesnictví, rybářství a vod.hosp.	0,3	32 102
2133 Specialisté ochrany životního prostředí (kr.přům.ekologie)	0,6	31 497
2211 Praktičtí lékaři	0,3	39 215
2212 Lékaři specialisté	3,1	57 029
2221 Všeobecné sestry se specializací	3,5	34 166
2320 Učitelé odborných předmětů, praktického vyučování, lektori	1,4	29 093
2330 Učitelé SŠ (kr.odborných předmětů), konzervatořích, 2.st.ZŠ	4,2	27 833
2341 Učitelé na 1. stupni ZŠ	2,3	26 444
2342 Učitelé v oblasti předškolní výchovy	2,4	22 852
2354 Lektori a učitelé hudby na ostatních školách	0,1	26 825
2359 Specialisté,odborní pracovníci v obl.výchovy,vzdělávání j.n.	1,4	23 751
2411 Specialisté v oblasti účetnictví	1,3	34 468
2413 Finanční analytici, specialisté v peněžnictví, pojišťovnictví	0,4	29 268
2422 Specialisté v oblasti strategie a politiky organizací	7,3	35 366
2522 Systémoví administrátoři, správci počítačových sítí	0,7	30 596
2612 Soudci a příbuzní pracovníci	0,4	22 614
2619 Specialisté v oblasti práva a příbuzných oblastech j.n.	1,3	32 368
2621 Specialisté archiváři,kurátoři a správci památkových objektů	0,6	24 127
2634 Psychologové	0,2	30 363
2635 Specialisté v oblasti sociální práce	0,4	26 730
2652 Hudebníci, zpěváci a skladatelé	0,6	25 784
3112 Stavební technici	0,5	28 626
3118 Technici kartografové,zeměměřiči,pracovníci v příbuz.oborech	0,3	21 426

Hrubý měsíční plat podle podskupin zaměstnání CZ-ISCO

Hl. m. Praha

diferenciace hrubého měsíčního platu				hrubý měsíční plat				placená doba
1. decil	1. kvartil	3. kvartil	9. decil	průměr	z toho			
Kč/měs	Kč/měs	Kč/měs	Kč/měs	Kč/měs	odměny	příplatky	náhrady	hod/měs
					%	%	%	
20 476	23 673	29 554	33 783	27 226	12,2	32,5	0,2	188,2
27 487	33 500	77 099	106 273	60 756	17,8	24,4	10,8	177,0
37 537	47 345	79 149	105 628	66 661	19,0	26,0	12,5	174,2
33 180	40 782	64 912	84 331	56 680	17,6	24,5	11,2	174,5
35 605	40 963	70 710	94 907	59 337	18,7	25,1	11,7	174,7
39 985	46 928	74 062	88 525	62 199	19,2	28,4	11,7	174,2
34 701	42 848	71 779	85 863	57 825	18,4	25,3	10,8	175,2
27 771	32 795	65 516	90 429	52 531	21,2	20,0	11,7	174,2
38 345	44 267	63 785	79 773	56 324	16,9	14,2	11,1	174,4
31 652	35 444	49 000	52 114	43 593	16,5	22,3	11,5	174,2
31 911	37 752	65 106	78 616	54 065	16,5	26,7	10,2	174,7
30 400	37 764	55 443	73 178	47 999	15,0	22,6	10,1	175,0
26 736	30 495	40 729	46 161	36 402	10,6	18,9	15,5	174,2
35 845	44 989	79 564	112 962	65 706	16,0	15,3	11,5	179,5
22 495	25 889	42 725	57 313	34 748	12,6	23,9	9,5	174,6
25 405	28 766	46 562	62 558	40 669	12,3	20,3	11,7	174,2
34 121	38 869	52 753	61 309	46 674	12,6	22,2	15,7	174,4
27 826	38 991	58 292	68 712	48 901	12,3	23,2	11,7	171,1
23 690	28 476	57 119	63 283	43 962	8,4	29,3	10,9	175,2
29 890	38 373	52 530	62 595	46 450	17,7	17,6	10,2	174,9
22 930	26 339	40 884	51 709	35 140	9,4	16,2	12,4	177,6
25 301	28 085	38 597	46 043	34 248	12,3	15,0	10,5	174,1
22 860	26 470	36 179	40 492	32 283	9,8	14,7	11,3	174,7
28 258	31 735	48 643	66 298	42 941	7,3	13,9	9,9	187,8
34 238	44 260	75 177	93 341	61 509	10,3	15,8	10,0	192,2
26 124	29 441	39 231	44 881	34 968	5,5	19,2	10,9	178,3
24 731	26 826	32 023	34 998	29 767	6,0	11,1	16,2	174,3
23 671	25 552	30 422	33 484	28 432	5,8	8,0	16,6	174,7
23 305	24 657	28 163	29 897	26 667	5,5	4,6	16,4	174,1
20 807	21 793	24 088	25 674	23 114	5,6	2,1	15,8	174,1
22 981	24 959	28 249	30 481	26 777	5,2	3,7	16,4	174,2
19 436	21 721	26 924	31 086	24 842	5,4	6,8	15,9	174,4
24 463	29 237	40 853	49 824	36 226	12,3	18,2	10,8	174,5
21 710	24 491	33 235	38 694	29 861	8,6	16,2	11,6	173,9
24 387	29 643	41 823	50 424	36 995	11,4	16,3	11,0	174,6
21 913	25 973	36 298	42 156	31 931	9,5	17,1	11,4	175,4
17 252	19 771	25 317	28 387	22 994	8,6	3,5	9,5	174,2
22 398	25 656	40 874	51 193	34 988	11,4	16,2	11,5	174,7
17 474	20 495	28 708	36 151	25 766	7,8	11,0	10,8	174,0
23 491	26 308	34 952	41 117	31 705	5,9	12,9	12,3	174,6
17 110	20 924	33 229	40 906	28 135	8,2	19,0	10,7	172,6
21 140	23 057	35 573	49 978	31 496	4,3	21,4	9,3	174,2
22 389	25 365	32 200	37 042	29 371	8,6	15,5	10,6	174,9
16 754	19 003	24 113	26 854	21 850	10,1	5,5	10,5	174,1

Hrubý měsíční plat podle podskupin zaměstnání CZ-ISCO

podskupina zaměstnání / kategorie zaměstnání CZ-ISCO	Hl. m. Praha	
	počet zaměstnanců přepočtený podle placených měsíců	hrubý měsíční plat
		medián
	tis. osob	Kč/měs
3119 Technici v ostatních průmyslových oborech	1,0	22 925
3211 Technici a asistenti pro obsluhu lékařských zařízení	0,5	33 877
3212 Odborní laboranti, laboratorní asistenti v obl.zdravotnictví	1,0	28 377
3221 Všeobecné sestry bez specializace	4,5	29 868
3255 Odborní pracovníci v oblasti rehabilitace	0,3	25 138
3256 Zdravotničtí asistenti (praktické sestry)	0,4	22 289
3258 Zdravotničtí záchranáři	0,2	28 255
3313 Odborní pracovníci účetnictví, ekonomiky, personalistiky	3,2	26 828
3333 Odborní pracovníci úřadů práce a pracovních agentur	0,2	23 163
3341 Vedoucí v oblasti administrativních agend	0,8	38 641
3342 Odborní administrativní pracovníci v právní oblasti	0,5	24 863
3343 Odborní pracovníci v administrativě a správě organizace	7,8	26 931
3352 Pracovníci veřejné správy v oblasti daní	2,5	24 651
3353 Pracovníci veřejné správy v oblasti sociálních, jiných dávek	1,0	22 117
3354 Pracovníci veřejné správy vydávající různá povolení	0,2	27 797
3355 Policejní inspektori, komisaři a radové Policie ČR	8,7	35 458
3359 Pracovníci veřejné správy v oblasti státních regulací j.n.	0,5	37 422
3411 Odborní pracovníci v právní obl.,bezpečnosti,příbuz.oborech	0,7	27 609
3412 Odborní pracovníci v oblasti sociální práce	0,8	23 783
3511 Technici provozu ICT, technici programátoři	0,4	23 459
3513 Technici počítačových sítí a systémů	0,3	29 080
4110 Všeobecní administrativní pracovníci	2,2	26 039
4120 Sekretáři (všeobecní)	0,7	26 188
4131 Pracovníci pro zpracování textů, písaři	0,5	17 073
4132 Pracovníci pro zadávání dat	0,1	21 411
4223 Operátoři telefonních panelů	0,1	17 292
4224 Recepční v hotelích a dalších ubytovacích zařízeních	0,1	21 548
4225 Pracovníci v informačních kancelářích	0,2	23 812
4229 Pracovníci informačních služeb j.n.	0,0	24 948
4311 Úředníci v oblasti účetnictví	0,4	23 781
4312 Úředníci v oblasti statistiky, finančnictví a pojišťovnictví	1,1	19 267
4313 Mzdoví účetní	0,1	27 602
4321 Úředníci ve skladech	0,2	19 980
4323 Pracovníci v dopravě a přepravě	0,2	25 285
4411 Knihovníci	1,0	21 081
4412 Pracovníci poštovního provozu (kromě úředníků na přepážkách)	0,1	19 637
4415 Pracovníci evidence dat a archivů	0,5	20 784
4416 Personální referenti	0,2	31 063
4419 Úředníci j.n.	2,3	30 866
5120 Kuchaři (kromě šéfkuchařů), pomocní kuchaři	2,4	14 720
5151 Vedoucí provozu stravovacích, ubytovacích a dalších zařízení	0,6	20 803
5153 Správci objektů	1,0	16 589
5164 Chovatelé,ošetřovatelé zvířat v zařiz.pro chov,příbuz.prac.	0,2	22 113
5230 Pokladníci a prodavači vstupenek a jízdenek	0,2	20 514

Hrubý měsíční plat podle podskupin zaměstnání CZ-ISCO

Hl. m. Praha

diferenciace hrubého měsíčního platu				hrubý měsíční plat				placená doba
1. decil	1. kvartil	3. kvartil	9. decil	průměr	z toho			
Kč/měs	Kč/měs	Kč/měs	Kč/měs		Kč/měs	odměny	příplatky	náhrady
					%	%	%	
17 879	19 529	28 721	35 523	25 043	6,5	18,7	9,9	173,4
23 988	28 561	40 842	48 076	35 433	7,9	19,0	11,4	189,2
21 167	24 166	33 877	39 791	29 853	5,9	15,6	12,0	184,0
23 433	26 329	33 732	37 271	30 248	4,0	17,1	10,8	175,8
18 732	21 744	28 119	31 097	25 163	4,6	9,8	10,8	176,9
17 598	19 649	25 161	27 687	22 493	3,3	18,6	9,9	175,7
21 052	23 746	32 721	38 210	29 410	3,2	23,2	10,0	178,5
20 489	23 186	31 341	37 431	28 175	9,9	15,1	10,9	175,1
18 880	20 802	28 192	33 755	25 123	2,7	11,3	10,6	176,3
19 645	24 487	54 152	66 518	41 128	18,9	19,5	10,3	174,2
18 415	21 058	28 677	35 039	25 964	9,9	11,5	10,3	175,3
19 207	22 343	32 740	39 660	28 545	9,7	15,3	10,8	174,9
19 295	21 858	27 326	30 510	24 926	2,1	14,0	10,7	174,2
17 387	19 734	25 793	30 367	23 488	6,5	11,3	11,8	174,4
23 309	25 298	30 375	34 058	28 138	8,2	13,9	10,8	174,3
26 273	30 313	41 641	47 771	36 542	3,9	19,8	13,0	169,8
24 652	31 074	44 318	50 247	37 805	7,7	18,9	11,0	181,4
21 004	24 395	33 664	40 137	29 575	7,1	15,0	10,3	176,8
17 491	19 705	29 077	32 411	24 617	6,8	16,1	10,6	173,3
18 862	20 760	28 009	34 855	25 028	8,0	16,6	10,3	173,5
21 396	24 467	34 415	40 999	30 627	10,2	20,5	10,4	175,5
17 044	20 763	33 272	40 460	28 035	12,3	15,3	10,6	175,4
17 871	21 491	30 046	34 534	26 480	12,6	16,1	10,8	174,7
12 003	14 587	18 718	20 896	17 046	9,2	3,8	9,6	174,4
16 832	18 861	23 556	28 330	21 922	6,6	13,0	10,3	175,0
12 819	14 561	21 886	26 122	18 575	5,9	18,2	10,0	175,1
16 431	18 073	24 452	28 097	21 433	6,2	23,4	9,7	168,5
17 361	20 841	26 501	29 223	23 665	8,2	15,2	10,3	177,0
16 601	22 021	28 628	32 995	25 427	14,8	14,7	9,8	174,5
19 677	21 662	27 423	31 154	25 185	7,3	14,7	11,1	174,5
15 188	17 027	21 635	23 832	19 797	7,5	7,8	11,8	173,6
21 998	24 592	32 348	36 062	28 908	11,0	15,5	11,7	174,6
15 237	16 750	22 380	26 187	20 188	6,5	15,0	10,6	175,9
20 753	22 687	29 969	33 861	26 706	3,4	19,3	11,1	179,6
15 545	17 738	24 912	30 580	22 332	7,6	9,2	10,7	174,6
14 838	17 205	23 613	28 008	20 620	9,5	11,5	10,3	175,1
15 276	17 567	24 970	29 693	21 716	6,5	11,6	10,9	174,3
23 551	26 888	35 931	42 855	32 548	14,0	18,2	10,6	175,1
21 434	25 442	37 712	45 688	32 513	13,6	14,5	10,8	175,8
12 010	13 096	17 372	20 876	15 726	6,6	8,2	10,0	175,3
13 321	17 356	23 419	26 642	20 677	7,6	12,9	9,8	174,9
13 084	14 426	19 500	23 436	17 683	8,3	10,3	9,6	175,8
16 636	19 832	24 879	28 364	22 976	12,1	22,4	10,2	172,7
15 912	18 279	26 108	28 877	21 973	9,7	15,4	10,2	175,7

Hrubý měsíční plat podle podskupin zaměstnání CZ-ISCO

Hl. m. Praha		
podskupina zaměstnání / kategorie zaměstnání CZ-ISCO	počet zaměstnanců přepočtený podle placených měsíců	hrubý měsíční plat
		medián
	tis. osob	Kč/měs
5312 Asistenti pedagogů	0,3	17 832
5321 Ošetřovatelé a prac. sociálních služeb v obl. pobytové péče	0,7	20 128
5322 Ošetřovatelé a prac.soc.služeb v obl.ambul. služeb,dom. péče	0,3	17 646
5329 Pracovníci osobní péče ve zdravotní a sociální oblasti j.n.	2,4	19 650
5411 Příslušníci HZS ČR,hasiči ostatních jednotek požární ochrany	0,4	31 282
5414 Pracovníci ostrahy a bezpečnostních agentur	0,5	15 059
6113 Zahradníci a pěstitelé v zahradnických školkách	0,2	18 387
7119 Ostatní řemeslníci, kvalifikovaní prac.hl. stavební výroby	0,3	19 380
7126 Instalatéři,potrubáři,stavební zámečníci a stavební klempíři	0,1	20 415
7222 Nástrojáři a příbuzní pracovníci	0,2	20 845
7231 Mechanici a opraváři motorových vozidel	0,1	21 142
7411 Stavební a provozní elektrikáři	0,1	22 427
7412 Elektromechanici	0,1	21 585
7421 Mechanici a opraváři elektronických přístrojů	0,0	27 256
7522 Truhláři (kr.stavebních) a pracovníci v příbuzných oborech	0,0	20 472
7531 Krejčí, kožešníci a kloboučníci	0,1	18 832
7533 Švadleny, šičky, vyšivači a pracovníci v příbuzných oborech	0,1	16 240
8157 Obsluha strojů v prádelnách a čistírnách	0,1	14 634
8182 Obsluha parních turbín, kotlů a příbuzných zařízení	0,1	21 753
8322 Řidiči osobních a malých dodávkových automobilů, taxikáři	0,8	24 387
8331 Řidiči autobusů, trolejbusů a tramvají	0,0	25 673
8332 Řidiči nákladních automobilů, tahačů a speciálních vozidel	0,1	22 091
9112 Uklízeči a pomocníci v hotelích,admin.,průmysl.a j.objektech	2,6	12 169
9333 Pomocní manipulační pracovníci (kromě výroby)	0,2	16 738
9412 Pomocníci v kuchyni	0,1	13 403
9613 Uklízeči veřejných prostranství,čističi kanalizací	0,1	16 214
9622 Pomocní pracovníci údržby budov a souvisejících prostor	0,1	16 636

Hrubý měsíční plat podle podskupin zaměstnání CZ-ISCO

Hl. m. Praha

diferenciace hrubého měsíčního platu				hrubý měsíční plat				placená doba
1. decil	1. kvartil	3. kvartil	9. decil	průměr	z toho			
Kč/měs	Kč/měs	Kč/měs	Kč/měs		Kč/měs	odměny	příplatky	náhrady
					%	%	%	
14 946	16 204	20 038	23 960	18 510	4,9	6,8	15,9	175,1
16 402	18 195	22 037	24 279	20 313	5,4	18,4	10,2	170,3
15 537	16 839	18 485	19 457	17 626	7,0	15,3	10,0	176,3
16 011	17 552	22 393	24 994	20 239	3,5	17,4	10,7	177,3
24 806	27 955	35 400	40 521	32 469	3,5	18,8	9,6	167,4
10 994	12 509	18 564	22 767	16 113	4,8	17,6	9,5	176,5
13 721	15 374	22 279	25 304	19 196	10,2	14,9	9,5	176,2
15 664	17 216	22 013	25 816	19 961	6,0	17,2	9,8	182,6
17 145	18 413	22 957	27 618	21 427	5,7	16,4	10,2	180,1
15 447	18 289	23 813	27 558	21 327	5,1	17,6	10,6	179,2
17 310	18 608	23 369	25 860	21 561	3,6	17,4	11,1	179,1
17 602	19 566	27 726	30 484	23 619	4,0	21,6	10,5	180,6
16 863	19 310	25 666	31 462	22 876	5,7	18,4	9,4	180,6
21 563	24 883	31 899	33 866	28 127	3,4	25,2	9,4	195,7
17 012	17 448	22 233	23 732	20 025	5,8	15,0	10,7	177,4
15 782	17 235	20 048	20 755	18 787	3,3	10,1	10,1	175,0
13 063	13 773	16 888	18 213	15 982	4,6	14,1	9,7	179,7
12 707	13 536	16 217	17 450	15 041	5,2	15,6	10,0	175,8
15 542	18 082	24 899	26 778	21 630	4,3	20,3	9,0	175,3
17 695	20 019	29 893	35 961	25 831	11,0	19,1	9,4	189,9
20 735	23 538	28 042	30 080	25 540	1,6	22,0	9,2	195,6
17 700	20 059	24 440	26 936	22 324	4,2	20,5	10,1	189,5
10 583	11 301	13 529	15 724	12 752	5,6	6,8	10,0	174,9
12 840	14 515	19 381	21 213	17 131	4,6	16,2	10,0	181,1
11 108	12 469	15 754	17 420	14 067	5,4	10,4	10,2	176,1
11 570	13 279	19 633	23 444	17 068	7,6	13,8	9,4	177,0
11 216	13 998	19 122	21 135	16 605	9,5	11,0	10,6	175,6

Základní informace o měsíční odpracované a neodpracované době

Hl. m. Praha

Průměrná měsíční odpracovaná doba 145,7 hod/měs

z toho přesčas 2,6 hod/měs

Diferenciace

1. decil - 10 % měsíčních odpracovaných dob menších než 131,4 hod/měs

1. kvartil - 25 % měsíčních odpracovaných dob menších než 140,4 hod/měs

Medián - 50 % měsíčních odpracovaných dob menších než 148,0 hod/měs

3. kvartil - 25 % měsíčních odpracovaných dob větších než 152,2 hod/měs

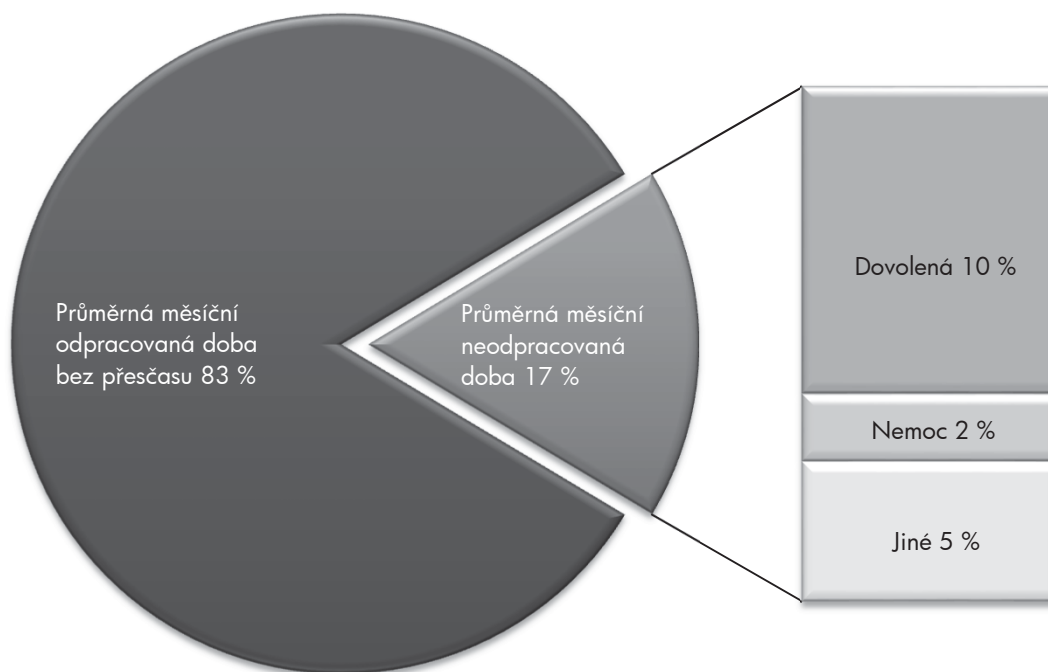
9. decil - 10 % měsíčních odpracovaných dob větších než 158,8 hod/měs

Průměrná měsíční neodpracovaná doba 29,8 hod/měs

z toho dovolená 17,8 hod/měs

z toho nemoc 3,9 hod/měs

Struktura fondu pracovní doby



**Měsíční odpracovaná a neodpracovaná doba
podle podskupin zaměstnání CZ-ISCO**

podskupina zaměstnání/ kategorie zaměstnání CZ-ISCO	počet zaměstnanců přepočtený podle evid. měsíců	odpracovaná doba		neodpracovaná doba		
		celkem	z toho přesčas	celkem	z toho	
					dovolená	nemoc
		tis. osob	hod/měs	hod/měs	hod/měs	
0310 Ostatní zaměstnanci v ozbrojených silách	1,3	146,9	3,2	41,3	18,7	0,6
1112 Nejvyšší státní úředníci	1,3	150,4	0,6	26,6	16,6	1,4
1120 Nejvyšší představitelé společností (kromě polit.,zájm.org.)	0,2	146,5	0,1	27,6	18,6	0,9
1211 Řídící pracovníci v oblasti financí (kr.fin.,pojišť.služeb)	0,4	147,6	0,2	26,9	15,6	1,8
1212 Řídící pracovníci v oblasti lidských zdrojů	0,1	145,2	0,2	29,4	15,8	4,4
1213 Řídící pracovníci v oblasti strategie a politiky organizací	0,2	146,4	0,3	27,8	14,9	1,8
1219 Ostatní řídicí pracovníci správy podniku a pod. činností	0,6	148,5	0,4	26,7	15,6	2,0
1223 Řídící pracovníci v oblasti výzkumu a vývoje	0,1	144,2	0,1	29,9	17,4	2,7
1311 Řídící pracovníci v zemědělství, lesnictví a příb. oborech	0,3	146,4	0,2	27,9	14,3	2,4
1324 Řídící pracovníci v dopravě, logistice a příbuzných oborech	0,1	149,2	0,6	25,4	15,8	1,6
1330 Řídící pracovníci v oblasti ICT	0,2	148,0	0,6	27,1	13,6	2,7
1341 Řídící pracovníci v oblasti péče o děti	0,4	140,6	0,1	33,5	25,8	1,8
1342 Řídící pracovníci v oblasti zdravotnictví	0,3	151,3	2,8	28,1	18,5	2,0
1344 Řídící pracovníci v sociální oblasti (kromě péče o seniory)	0,3	143,2	0,0	31,1	16,9	4,6
1345 Řídící pracovníci v oblasti vzdělávání	0,9	141,0	0,3	33,2	25,4	0,8
1349 Řídící pracovníci knihoven, muzeí, práva a bezpečnosti	1,0	142,9	2,3	28,5	16,9	3,0
1431 Řídící pracovníci kultury, vydavatelství, sportu, zábavy	0,1	153,1	0,9	22,0	14,6	0,6
1439 Řídící pracovníci v ost.sluzbách (CK, nemovitosti a jiné)	0,1	148,8	0,6	26,1	17,3	2,7
2131 Biologové, botanici, zoologové a příbuzní specialisté	0,5	147,0	2,6	30,5	18,1	2,6
2132 Specialisté v zemědělství, lesnictví, rybářství a vod.hosp.	0,3	145,5	0,1	28,5	15,2	3,7
2133 Specialisté ochrany životního prostředí (kr.přum.ekologie)	0,6	145,4	0,1	29,3	16,1	3,8
2211 Praktičtí lékaři	0,3	161,7	11,5	25,6	17,4	3,5
2212 Lékaři specialisté	3,2	164,8	16,2	27,0	18,3	2,5
2221 Všeobecné sestry se specializací	3,6	150,9	8,3	27,2	17,7	4,1
2320 Učitelé odborných předmětů, praktického vyučování, lektori	1,4	137,5	0,2	36,7	25,3	2,3
2330 Učitelé SŠ (kr.odborných předmětů), konzervatořích, 2.st.ZŠ	4,3	136,5	0,3	38,0	25,9	2,8
2341 Učitelé na 1. stupni ZŠ	2,3	137,1	0,3	36,9	26,0	3,3
2342 Učitelé v oblasti předškolní výchovy	2,5	137,4	0,1	36,6	26,0	4,3
2354 Lektori a učitelé hudby na ostatních školách	0,1	138,9	0,1	35,3	26,8	2,0
2359 Specialisté,odborní pracovníci v obl.výchovy,vzdělávání j.n.	1,5	137,5	0,2	36,8	25,2	3,6
2411 Specialisté v oblasti účetnictví	1,3	146,1	0,3	28,4	15,7	3,5
2413 Finanční analytici, specialisté v peněžnictví, pojišťovnictví	0,4	141,8	0,1	32,2	16,5	5,6
2422 Specialisté v oblasti strategie a politiky organizací	7,5	146,2	0,3	28,5	15,9	3,6
2522 Systémoví administrátoři, správci počítačových sítí	0,7	145,9	0,9	29,5	15,8	2,3
2612 Soudci a příbuzní pracovníci	0,4	148,1	0,0	26,2	16,2	3,4
2619 Specialisté v oblasti práva a příbuzných oblastech j.n.	1,3	144,1	0,1	30,6	15,8	4,3
2621 Specialisté archiváři,kurátoři a správci památkových objektů	0,6	143,6	0,1	30,4	16,0	5,3
2634 Psychologové	0,3	144,5	0,5	30,1	20,3	3,2
2635 Specialisté v oblasti sociální práce	0,4	143,2	0,2	29,3	16,3	5,5
2652 Hudebníci, zpěváci a skladatelé	0,6	151,0	0,0	23,2	16,5	1,7
3112 Stavební technici	0,5	146,1	0,5	28,8	15,4	3,4
3118 Technici kartografové,zeměměřiči,pracovníci v příbuz.oborech	0,4	143,0	0,0	31,1	17,5	7,1
3119 Technici v ostatních průmyslových oborech	1,0	149,7	3,1	23,7	16,0	2,8
3211 Technici a asistenti pro obsluhu lékařských zařízení	0,5	159,5	14,1	29,3	19,8	3,2

**Měsíční odpracovaná a neodpracovaná doba
podle podskupin zaměstnání CZ-ISCO**

							Hl. m. Praha	
podskupina zaměstnání/ kategorie zaměstnání CZ-ISCO	počet zaměstnanců přepočtený podle evid. měsíců	odpracovaná doba		neodpracovaná doba				
		celkem	z toho přesčas	celkem	z toho			
					hod/měs	hod/měs	hod/měs	dovolená
tis. osob	hod/měs	hod/měs	hod/měs					
3212 Odborní laboranti, laboratorní asistenti v obl.zdravotnictví	1,0	152,6	9,1	31,1	19,6	3,8		
3221 Všeobecné sestry bez specializace	4,7	148,5	7,9	27,0	17,2	4,6		
3255 Odborní pracovníci v oblasti rehabilitace	0,3	147,5	1,5	29,3	17,1	5,3		
3256 Zdravotničtí asistenti (praktické sestry)	0,4	151,9	10,7	23,7	16,3	2,8		
3258 Zdravotničtí záchranáři	0,2	154,8	14,0	23,5	16,9	2,3		
3313 Odborní pracovníci účetnictví, ekonomiky, personalistiky	3,2	146,3	0,3	28,7	15,6	3,8		
3333 Odborní pracovníci úřadů práce a pracovních agentur	0,2	148,5	0,2	27,8	15,7	4,2		
3341 Vedoucí v oblasti administrativních agend	0,8	147,3	0,2	26,9	16,8	3,3		
3342 Odborní administrativní pracovníci v právní oblasti	0,5	144,5	0,3	30,8	16,3	6,1		
3343 Odborní pracovníci v administrativě a správě organizace	8,1	145,5	0,4	29,5	16,1	4,7		
3352 Pracovníci veřejné správy v oblasti daní	2,6	144,6	0,2	29,7	17,9	5,4		
3353 Pracovníci veřejné správy v oblasti sociálních, jiných dávek	1,0	141,1	0,2	33,3	16,2	7,8		
3354 Pracovníci veřejné správy vydávající různá povolení	0,2	145,0	0,1	29,2	17,9	4,0		
3355 Policejní inspektoři, komisaři a radové Policie ČR	8,9	143,0	6,3	26,9	18,7	3,3		
3359 Pracovníci veřejné správy v oblasti státních regulací j.n.	0,5	148,9	0,5	32,1	14,1	3,1		
3411 Odborní pracovníci v právní obl.,bezpečnosti,příbuz.oborech	0,8	148,7	2,8	28,1	15,9	3,2		
3412 Odborní pracovníci v oblasti sociální práce	0,9	145,3	0,6	28,0	16,5	4,7		
3511 Technici provozu ICT, technici programátoři	0,4	146,3	0,4	27,4	16,1	4,3		
3513 Technici počítačových sítí a systémů	0,3	148,5	1,4	26,9	16,4	1,9		
4110 Všeobecní administrativní pracovníci	2,2	145,7	0,5	29,7	16,6	5,1		
4120 Sekretáři (všeobecní)	0,7	145,2	0,2	29,4	15,6	5,4		
4131 Pracovníci pro zpracování textů, písaři	0,6	144,4	0,1	30,0	16,2	7,6		
4132 Pracovníci pro zadávání dat	0,1	146,6	0,2	28,4	16,9	3,4		
4223 Operátoři telefonních panelů	0,1	148,7	5,1	26,1	16,3	4,2		
4224 Recepční v hotelích a dalších ubytovacích zařízeních	0,1	147,6	1,3	20,9	14,0	2,7		
4225 Pracovníci v informačních kancelářích	0,2	149,5	5,9	27,3	16,2	3,9		
4311 Úředníci v oblasti účetnictví	0,4	143,7	0,1	30,8	15,8	3,7		
4312 Úředníci v oblasti statistiky, finančnictví a pojišťovnictví	1,2	138,6	0,0	35,1	16,4	9,5		
4313 Mzdoví účetní	0,1	142,9	0,6	31,7	16,2	5,5		
4321 Úředníci ve skladech	0,2	145,1	1,2	30,8	16,3	7,3		
4323 Pracovníci v dopravě a přepravě	0,3	151,8	9,5	27,6	16,5	3,7		
4411 Knihovníci	1,1	145,1	0,2	29,4	7,7	5,2		
4412 Pracovníci poštovního provozu (kromě úředníků na přepážkách)	0,1	146,0	0,8	29,0	15,8	5,9		
4415 Pracovníci evidence dat a archivů	0,5	142,9	0,0	31,4	15,0	6,6		
4416 Personální referenti	0,3	148,3	0,1	26,7	16,4	2,8		
4419 Úředníci j.n.	2,4	146,8	0,3	28,9	16,9	4,2		
5120 Kuchaři (kromě šéfkuchařů), pomocní kuchaři	2,5	145,2	1,0	30,0	16,2	5,9		
5151 Vedoucí provozu stravovacích, ubytovacích a dalších zařízení	0,7	148,2	0,9	26,6	15,7	3,6		
5153 Správci objektů	1,0	150,2	1,1	25,5	16,2	3,0		
5164 Chovatelé,ošetřovatelé zvířat v zaříz.pro chov,příbuz.prac.	0,2	144,8	1,2	27,8	16,5	4,8		
5230 Pokladníci a prodavači vstupenek a jízdenek	0,2	147,9	1,5	27,7	15,8	4,8		
5312 Asistenti pedagogů	0,3	137,4	0,4	37,6	23,8	4,2		
5321 Ošetřovatelé a prac. sociálních služeb v obl. pobytové péče	0,7	144,8	3,3	25,4	14,8	5,9		
5322 Ošetřovatelé a prac.soc.služeb v obl.ambul. služeb,dom. péče	0,3	144,8	1,9	31,3	16,5	8,6		

**Měsíční odpracovaná a neodpracovaná doba
podle podskupin zaměstnání CZ-ISCO**

							Hl. m. Praha	
podskupina zaměstnání/ kategorie zaměstnání CZ-ISCO	počet zaměstnanců přepočtený podle evid. měsíců	odpracovaná doba		neodpracovaná doba				
		celkem	z toho přesčas	celkem	z toho			
					hod/měs	hod/měs	hod/měs	dovolená
tis. osob	hod/měs	hod/měs	hod/měs					
5329 Pracovníci osobní péče ve zdravotní a sociální oblasti j.n.	2,5	149,0	7,6	28,1	17,2	5,9		
5411 Příslušníci HZS ČR, hasiči ostatních jednotek požární ochrany	0,4	145,9	4,8	21,5	12,3	2,2		
5414 Pracovníci ostrahy a bezpečnostních agentur	0,5	150,9	6,5	25,4	15,2	4,7		
6113 Zahradníci a pěstitelé v zahradnických školkách	0,2	148,4	1,9	27,6	16,1	5,7		
7119 Ostatní řemeslníci, kvalifikovaní prac.hl. stavební výroby	0,3	154,8	7,9	27,6	16,6	4,4		
7126 Instalatéři, potrubáři, stavební zámečníci a stavební klempíři	0,1	149,1	5,7	30,8	16,7	5,6		
7222 Nástrojář a příbuzní pracovníci	0,2	150,6	4,8	28,4	17,0	4,4		
7231 Mechanici a opraváři motorových vozidel	0,1	150,1	4,2	28,9	16,8	4,9		
7411 Stavební a provozní elektrikáři	0,1	153,1	7,1	27,3	17,1	2,7		
7412 Elektromechanici	0,1	152,3	7,1	28,0	15,3	4,5		
7531 Krejčí, kožešníci a kloboučníci	0,1	147,0	0,7	28,0	16,4	4,5		
7533 Švadleny, šičky, vyšivači a pracovníci v příbuzných oborech	0,1	153,6	5,0	26,0	16,7	3,2		
8157 Obsluha strojů v prádelnách a čistírnách	0,1	147,0	1,3	28,6	15,7	7,0		
8182 Obsluha parních turbín, kotlů a příbuzných zařízení	0,1	153,9	5,4	21,3	14,2	3,1		
8322 Řidiči osobních a malých dodávkových automobilů, taxikáři	0,8	163,8	16,5	25,7	16,5	3,2		
8332 Řidiči nákladních automobilů, tahačů a speciálních vozidel	0,2	159,4	14,3	29,3	16,1	5,4		
9112 Uklízeči a pomocníci v hotelích, admin., průmysl. a j. objektech	2,7	146,5	0,6	28,3	15,9	5,8		
9333 Pomocní manipulační pracovníci (kromě výroby)	0,3	149,8	6,7	30,8	16,3	7,9		
9412 Pomocníci v kuchyni	0,1	145,5	1,3	30,5	16,6	8,9		
9613 Uklízeči veřejných prostranství, čistíči kanalizací	0,1	146,1	2,1	30,8	15,4	9,3		
9622 Pomocní pracovníci údržby budov a souvisejících prostor	0,1	145,7	1,5	29,8	16,2	6,4		

Základní informace o hodinovém výděлку

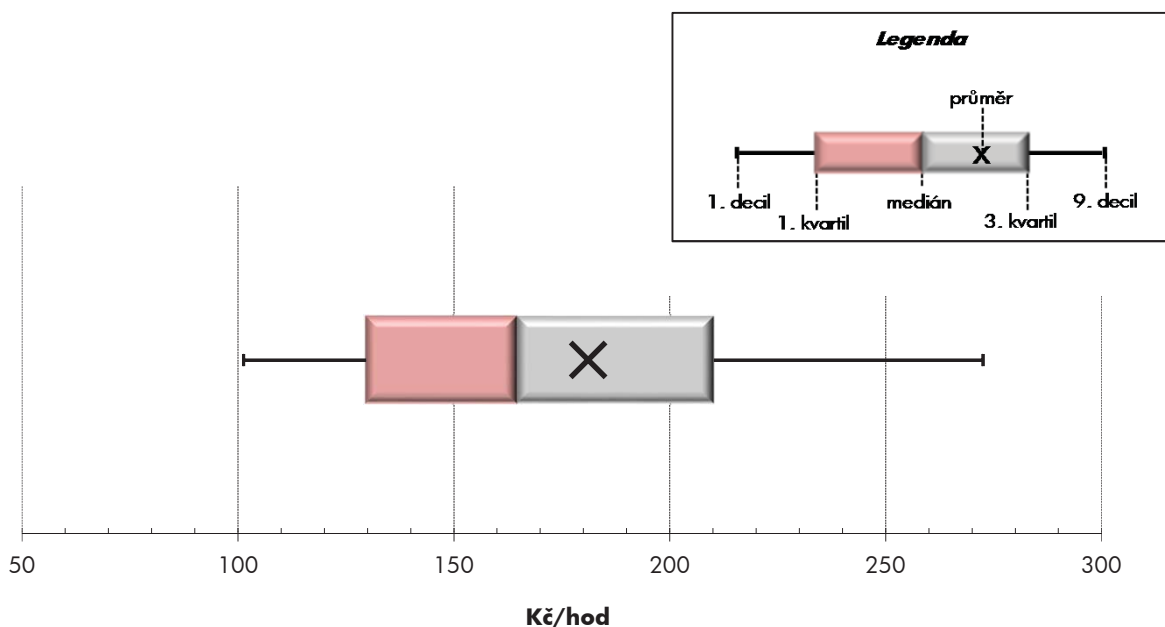
Hl. m. Praha

Medián hodinového výděлку	164,7 Kč/hod
Index mediánu hodinového výděлку vůči 4. čtvrtletí 2012	101,0 %

Diferenciace

1. decil - 10 % hodinových výdělků menších než	101,3 Kč/hod
1. kvartil - 25 % hodinových výdělků menších než	129,7 Kč/hod
Medián - 50 % hodinových výdělků menších než	164,7 Kč/hod
3. kvartil - 25 % hodinových výdělků větších než	210,1 Kč/hod
9. decil - 10 % hodinových výdělků větších než	272,5 Kč/hod

Průměr hodinového výděлку	181,1 Kč/hod
--	---------------------



Hodinový výdělek se zjišťuje jako průměrný hodinový výdělek definovaný v § 351 až § 362 zákona č. 262/2006 Sb., zákoníku práce, ve znění pozdějších předpisů.

Hodinový výdělek podle pohlaví a věku

Hl. m. Praha

pohlaví/ věková skupina	počet zaměstnanců přepočtený podle placených měsíců	medián hodinového výdělku	diferenciace hodinového výdělku		průměr hodinového výdělku
			1. decil	9. decil	
	tis. osob	Kč/hod	Kč/hod	Kč/hod	Kč/hod
CELKEM - platová sféra	130,5	164,7	101,3	272,5	181,1
do 20 let	0,1	93,2	65,5	130,1	97,5
20 - 29 let	17,0	141,2	95,2	204,6	147,3
30 - 39 let	30,4	167,6	105,8	267,6	181,2
40 - 49 let	32,9	170,3	103,6	280,6	187,1
50 - 59 let	35,1	171,3	104,2	287,1	188,9
60 a více let	15,0	168,6	95,6	299,3	188,6
MUŽI	49,6	182,5	111,9	309,9	202,8
do 20 let	0,0	98,0	66,2	140,0	103,3
20 - 29 let	6,4	145,7	96,8	208,0	150,9
30 - 39 let	14,2	182,5	118,0	291,2	198,1
40 - 49 let	11,7	203,4	124,6	332,3	221,6
50 - 59 let	10,7	192,4	115,5	340,5	216,9
60 a více let	6,5	181,2	105,2	335,9	207,8
ŽENY	81,0	156,2	95,3	247,0	167,9
do 20 let	0,1	85,6	64,0	128,2	94,7
20 - 29 let	10,6	138,7	93,9	202,8	145,1
30 - 39 let	16,3	154,7	96,6	243,1	166,5
40 - 49 let	21,1	156,0	95,1	247,6	167,9
50 - 59 let	24,4	164,3	99,3	260,5	176,7
60 a více let	8,5	160,9	87,6	267,1	173,8

Hodinový výdělek podle podskupin zaměstnání CZ-ISCO

podskupina zaměstnání/ zaměstnání CZ-ISCO	počet zaměstnanců přepočtený podle placených měsíců	medián hodinového výdělku	diferenciace hodinového výdělku		průměr hodinového výdělku
			1. decil	9. decil	
			Kč/hod	Kč/hod	
			tis. osob	Kč/hod	
Hl. m. Praha					
0310 Ostatní zaměstnanci v ozbrojených silách	1,4	139,1	109,5	167,2	138,9
1112 Nejvyšší státní úředníci	1,2	317,4	144,5	652,5	360,7
1120 Nejvyšší představitelé společností (kromě polit.,zájm.org.)	0,2	344,7	232,0	591,8	393,9
1211 Řídící pracovníci v oblasti financí (kr.fin.,pojišť.služeb)	0,4	297,5	191,7	550,2	341,0
1212 Řídící pracovníci v oblasti lidských zdrojů	0,1	303,9	201,7	550,2	355,8
1213 Řídící pracovníci v oblasti strategie a politiky organizací	0,2	358,2	245,3	554,1	384,0
1219 Ostatní řídicí pracovníci správy podniku a pod. činností	0,6	319,5	207,8	524,0	346,7
1223 Řídící pracovníci v oblasti výzkumu a vývoje	0,1	248,3	162,0	533,2	320,7
1311 Řídící pracovníci v zemědělství, lesnictví a příb. oborech	0,2	320,5	220,7	497,4	344,7
1323 Řídící pracovníci ve stavebnictví a zeměměřičtví	0,0	270,0	204,2	406,2	288,3
1324 Řídící pracovníci v dopravě, logistice a příbuzných oborech	0,1	327,9	160,4	501,8	327,9
1330 Řídící pracovníci v oblasti ICT	0,2	285,8	176,6	484,7	302,3
1341 Řídící pracovníci v oblasti péče o děti	0,3	222,9	163,7	298,9	227,0
1342 Řídící pracovníci v oblasti zdravotnictví	0,3	310,6	206,5	585,6	359,5
1343 Řídící pracovníci v oblasti péče o seniory	0,0	178,0	122,0	340,4	210,9
1344 Řídící pracovníci v sociální oblasti (kromě péče o seniory)	0,2	208,4	143,4	402,6	249,0
1345 Řídící pracovníci v oblasti vzdělávání	0,9	285,2	210,8	399,0	296,6
1349 Řídící pracovníci knihoven, muzeí, práva a bezpečnosti	1,0	297,3	158,0	433,8	301,9
1431 Řídící pracovníci kultury, vydavatelství, sportu, zábavy	0,1	250,9	135,3	442,1	285,3
1439 Řídící pracovníci v ost.službách (CK, nemovitosti a jiné)	0,1	235,8	199,2	320,6	255,3
2131 Biologové, botanici, zoologové a příbuzní specialisté	0,6	182,6	126,2	287,4	197,7
2132 Specialisté v zemědělství, lesnictví, rybářství a vod.hosp.	0,3	201,8	150,2	286,5	211,9
2133 Specialisté ochrany životního prostředí (kr.přúm.ekologie)	0,6	178,5	129,4	236,2	184,0
2211 Praktičtí lékaři	0,4	199,7	157,4	354,3	231,6
2212 Lékaři specialisté	3,8	292,1	174,0	469,6	314,3
2221 Všeobecné sestry se specializací	3,9	194,8	147,8	251,1	198,2
2320 Učitelé odborných předmětů, praktického vyučování, lektori	1,6	178,0	143,1	232,6	185,4
2330 Učitelé SŠ (kr.odborných předmětů), konzervatořích, 2.st.ZŠ	4,9	167,3	136,5	215,7	174,0
2341 Učitelé na 1. stupni ZŠ	2,5	155,0	131,9	187,0	158,5
2342 Učitelé v oblasti předškolní výchovy	2,5	136,4	118,8	165,9	140,2
2354 Lektori a učitelé hudby na ostatních školách	0,2	163,4	134,1	225,1	171,2
2359 Specialisté,odborní pracovníci v obl.výchovy,vzdělávání j.n.	1,8	138,0	111,6	195,5	149,3
2411 Specialisté v oblasti účetnictví	1,4	199,2	135,1	301,3	212,7
2413 Finanční analytici, specialisté v peněžnictví, pojišťovnictví	0,4	162,9	112,9	230,7	168,0
2422 Specialisté v oblasti strategie a politiky organizací	7,2	211,2	137,9	309,6	221,9
2522 Systémoví administrátoři, správci počítačových sítí	0,7	172,2	124,4	256,0	183,1
2612 Soudci a příbuzní pracovníci	0,3	138,4	98,7	192,1	147,1
2619 Specialisté v oblasti práva a příbuzných oblastech j.n.	1,3	187,3	126,5	308,4	203,8
2621 Specialisté archiváři,kurátoři a správci památkových objektů	0,7	149,3	107,4	215,1	157,8
2634 Psychologové	0,4	172,4	132,5	236,1	180,3
2635 Specialisté v oblasti sociální práce	0,4	158,0	104,7	240,5	164,9
2652 Hudebníci, zpěváci a skladatelé	0,7	156,1	126,7	303,3	194,1
3112 Stavební technici	0,5	161,1	125,1	218,6	167,7
3118 Technici kartografové,zeměměřiči,pracovníci v příbuz.oborech	0,3	136,6	103,1	191,9	144,2

Hodinový výdělek podle podskupin zaměstnání CZ-ISCO

podskupina zaměstnání/ zaměstnání CZ-ISCO	počet zaměstnanců přepočtený podle placených měsíců	medián hodinového výdělku	diferenciace hodinového výdělku		průměr hodinového výdělku
			1. decil	9. decil	
			Kč/hod	Kč/hod	
			tis. osob	Kč/hod	
Hl. m. Praha					
3119 Technici v ostatních průmyslových oborech	1,1	134,1	107,2	209,1	148,8
3211 Technici a asistenti pro obsluhu lékařských zařízení	0,5	182,0	131,2	239,9	183,7
3212 Odborní laboranti, laboratorní asistenti v obl.zdravotnictví	1,1	155,7	118,4	214,6	162,9
3221 Všeobecné sestry bez specializace	4,8	172,7	134,5	215,3	174,7
3255 Odborní pracovníci v oblasti rehabilitace	0,3	141,5	105,2	177,4	143,2
3256 Zdravotničtí asistenti (praktické sestry)	0,4	132,0	101,0	163,2	131,6
3258 Zdravotničtí záchranáři	0,2	170,5	124,0	242,1	178,0
3313 Odborní pracovníci účetnictví, ekonomiky, personalistiky	3,2	154,5	116,6	227,0	165,1
3333 Odborní pracovníci úřadů práce a pracovních agentur	0,2	128,9	103,9	185,3	139,0
3341 Vedoucí v oblasti administrativních agend	0,8	232,4	128,9	427,3	256,6
3342 Odborní administrativní pracovníci v právní oblasti	0,5	148,0	108,6	223,8	156,2
3343 Odborní pracovníci v administrativě a správě organizace	8,1	158,0	108,6	232,8	167,1
3352 Pracovníci veřejné správy v oblasti daní	2,3	143,9	112,6	182,1	146,9
3353 Pracovníci veřejné správy v oblasti sociálních, jiných dávek	0,9	121,2	85,6	177,9	129,8
3354 Pracovníci veřejné správy vydávající různá povolení	0,2	163,1	136,9	200,9	166,3
3355 Policejní inspektoři, komisaři a radové Policie ČR	9,4	213,1	156,3	294,2	220,7
3359 Pracovníci veřejné správy v oblasti státních regulací j.n.	0,5	192,0	135,7	261,0	195,6
3411 Odborní pracovníci v právní obl.,bezpečnosti,příbuz.oborech	0,8	156,7	115,0	236,6	168,3
3412 Odborní pracovníci v oblasti sociální práce	0,9	136,2	102,5	185,0	141,4
3511 Technici provozu ICT, technici programátoři	0,4	140,2	109,7	198,2	148,1
3513 Technici počítačových sítí a systémů	0,3	168,2	119,1	237,7	177,7
4110 Všeobecní administrativní pracovníci	2,3	148,8	96,3	233,9	160,7
4120 Sekretáři (všeobecní)	0,7	156,6	101,6	216,2	158,7
4131 Pracovníci pro zpracování textů, písaři	0,6	103,5	69,0	139,2	107,7
4132 Pracovníci pro zadávání dat	0,1	118,3	92,2	189,9	130,8
4223 Operátoři telefonních panelů	0,1	97,6	72,9	144,5	105,8
4224 Recepční v hotelích a dalších ubytovacích zařízeních	0,1	130,3	89,6	163,6	129,8
4225 Pracovníci v informačních kancelářích	0,2	150,8	101,9	183,5	150,9
4229 Pracovníci informačních služeb j.n.	0,0	143,8	96,0	194,8	145,7
4311 Úředníci v oblasti účetnictví	0,4	138,5	110,9	199,0	149,3
4312 Úředníci v oblasti statistiky, finančnictví a pojišťovnictví	1,0	102,0	73,8	137,8	105,4
4313 Mzdoví účetní	0,1	163,8	122,5	240,7	174,1
4321 Úředníci ve skladech	0,2	110,6	86,8	161,1	116,3
4323 Pracovníci v dopravě a přepravě	0,2	181,3	127,6	213,9	177,2
4411 Knihovníci	1,1	126,5	90,3	188,4	137,4
4412 Pracovníci poštovního provozu (kromě úředníků na přepážkách)	0,1	119,3	86,7	168,9	123,7
4415 Pracovníci evidence dat a archivů	0,6	120,7	83,9	175,5	125,4
4416 Personální referenti	0,3	182,7	135,9	260,7	194,4
4419 Úředníci j.n.	2,3	176,9	122,4	261,6	186,8
5120 Kuchaři (kromě šéfkuchařů), pomocní kuchaři	2,5	88,8	69,8	125,8	94,4
5151 Vedoucí provozu stravovacích, ubytovacích a dalších zařízení	0,7	122,6	77,1	168,3	124,6
5153 Správci objektů	1,1	98,0	74,1	144,6	105,4
5164 Chovatelé,ošetřovatelé zvířat v zaříz.pro chov,příbuz.prac.	0,2	130,4	92,6	166,8	130,5
5230 Pokladníci a prodavači vstupenek a jízdenek	0,2	125,3	86,6	180,8	129,9

Hodinový výdělek podle podskupin zaměstnání CZ-ISCO

podskupina zaměstnání/ zaměstnání CZ-ISCO	počet zaměstnanců přepočtený podle placených měsíců	medián hodinového výdělku	diferenciace hodinového výdělku		průměr hodinového výdělku
			1. decil	9. decil	
			Kč/hod	Kč/hod	
			tis. osob	Kč/hod	
Hl. m. Praha					
5312 Asistenti pedagogů	0,5	102,5	81,5	146,1	108,6
5321 Ošetrovatelé a prac. sociálních služeb v obl. pobytové péče	0,7	120,7	95,5	148,6	121,6
5322 Ošetrovatelé a prac.soc.služeb v obl.ambul. služeb,dom. péče	0,3	107,4	86,6	120,2	105,6
5329 Pracovníci osobní péče ve zdravotní a sociální oblasti j.n.	2,6	113,3	90,4	141,9	115,4
5411 Příslušníci HZS ČR,hasiči ostatních jednotek požární ochrany	0,1	176,9	137,0	231,0	183,7
5414 Pracovníci ostrahy a bezpečnostních agentur	0,6	87,9	63,6	129,2	93,4
6113 Zahradníci a pěstitelé v zahradnických školkách	0,2	107,0	77,0	145,6	109,9
7119 Ostatní řemeslníci, kvalifikovaní prac.hl. stavební výroby	0,3	109,8	86,7	152,8	114,9
7126 Instalatéři,potrubáři,stavební zámečníci a stavební klempíři	0,1	116,3	97,3	161,5	121,4
7222 Nástrojaři a příbuzní pracovníci	0,2	116,5	89,3	152,3	119,8
7231 Mechanici a opraváři motorových vozidel	0,1	119,1	97,3	146,0	119,6
7411 Stavební a provozní elektrikáři	0,1	122,6	103,0	170,5	131,4
7412 Elektromechanici	0,1	123,5	97,2	180,6	130,5
7421 Mechanici a opraváři elektronických přístrojů	0,1	148,2	119,9	170,7	145,6
7522 Truhláři (kr.stavebních) a pracovníci v příbuzných oborech	0,0	109,1	86,5	141,6	114,4
7531 Krejčí, kožešníci a kloboučníci	0,1	111,5	90,3	120,2	108,7
7533 Švadleny, šičky, vyšivači a pracovníci v příbuzných oborech	0,1	93,2	78,9	115,8	95,9
8157 Obsluha strojů v prádelnách a čistírnách	0,1	87,4	70,2	112,1	89,2
8182 Obsluha parních turbín, kotlů a příbuzných zařízení	0,2	115,5	69,5	165,4	119,5
8322 Řidiči osobních a malých dodávkových automobilů, taxikáři	0,8	129,9	100,3	186,1	138,2
8331 Řidiči autobusů, trolejbusů a tramvají	0,0	126,2	109,0	144,7	128,3
8332 Řidiči nákladních automobilů, tahačů a speciálních vozidel	0,2	115,5	94,4	156,6	124,0
9112 Uklízeči a pomocníci v hotelích,admin.,průmysl.a j.objektech	3,2	71,4	60,9	97,7	75,8
9333 Pomocní manipulační pracovníci (kromě výroby)	0,3	95,8	72,0	123,5	98,0
9412 Pomocníci v kuchyni	0,1	80,0	63,2	98,2	80,9
9613 Uklízeči veřejných prostranství,čističi kanalizací	0,0	97,3	50,6	133,1	101,3
9622 Pomocní pracovníci údržby budov a souvisejících prostor	0,1	87,6	63,8	121,6	91,3



Dodatek

Technický popis šetření

Dodatek - Technický popis šetření

Technický popis šetření přibližuje metodické postupy používané při zpracování platové sféry Regionální statistiky ceny práce (RSCP-PLS). Popis je rozdělen do čtyř kapitol: koncepce šetření, vstupní údaje, nejdůležitější sledované ukazatele a definice vybraných pojmů.

1. Koncepce šetření

Kapitola popisuje základní soubor šetření a strukturu statistického souboru platové sféry RSCP-PLS.

1.1. Základní soubor

Základním souborem RSCP-PLS je soubor ekonomických subjektů, definovaný z účelovém registrem organizací RARIS informačního prezentačního systému ÚFIS spravovaným Ministerstvem financí. ÚFIS obsahuje informace z účetního a finančního výkaznictví organizačních složek státu, kapitol státního rozpočtu, státních příspěvkových organizací, státních fondů, územních samosprávných celků a jimi zřizovaných příspěvkových organizací v ČR (viz <http://www.info.mfcr.cz/ufis/>). Ekonomické subjekty, které přísluší do platové sféry, odměňují platem podle § 109, odst. 3 zákona č. 262/2006 Sb., zákoníku práce, ve znění pozdějších předpisů. Statistické šetření RSCP pro platovou sféru využívá dat Informačního systému o platech, provozovaného Ministerstvem financí (viz www.mfcr.cz/isp).

1.2. Struktura souboru RSCP-PLS

Statistické šetření RSCP-PLS vychází v roce 2013 ze statistického souboru 13 288 ekonomických subjektů, které reprezentují 596 tisíc zaměstnanců (viz tabulka 1).

Soubor RSCP-PLS			
	RSCP-PLS Celkem	z toho RSCP-PLS – Hl. m. Praha	
		se sídlem v kraji	se sídlem mimo kraj
Počet ekonomických subjektů	13 288	938	9
Počet zaměstnanců	596 tis.	126 tis.	1 tis.

Tabulka 1

Z hlediska odvětvové skladby představují platovou sféru RSCP-PLS zejména tři odvětví národního hospodářství – odvětví veřejné správy, odvětví vzdělávání a odvětví zdravotní a sociální péče. Strukturu výběrového souboru RSCP-PLS z odvětvového hlediska ukazuje ve sledovaném kraji v roce 2013 tabulka 2.

Odvětvová skladba výběrového souboru RSCP-PLS – Hl. m. Praha			
Kód CZ-NACE	Sekce	Počet ES	
		se sídlem v kraji	se sídlem mimo kraj
A	Zemědělství, lesnictví a rybářství		
B	Těžba a dobývání		
C	Zpracovatelský průmysl		
D	Výroba a rozvod elektřiny, plynu, tepla		
E	Zásobování vodou, činnosti související s odpady	1	
F	Stavebnictví		
G	Obchod, opravy motorových vozidel		
H	Doprava a skladování	6	1
I	Ubytování, stravování a pohostinství	17	
J	Informační a komunikační činnosti		
K	Peněžnictví a pojišťovnictví		
L	Činnosti v oblasti nemovitostí	2	
M	Profesní, vědecké a technické činnosti	15	
N	Administrativní a podpůrné činnosti	1	
O	Veřejná správa, obrana, sociální zabezpečení	155	5
P	Vzdělávání	614	2
Q	Zdravotní a sociální péče	69	1
R	Kulturní, zábavní a rekreační činnosti	57	
S	Ostatní činnosti	1	

Tabulka 2

2. Vstupní údaje

Kapitola popisuje specifika sběru dat pro šetření RSCP-PLS, nejdůležitější vstupní údaje, kvalitu údajů a používané klasifikace a číselníky.

2.1. Sběr dat

Vlastní sběr dat pro RSCP-PLS zabezpečuje Informační systém o platech. RSCP-PLS přebírá kompletní soubor platové sféry a provádí na něm specifické kontroly.

2.2. Nejdůležitější vstupní údaje

Šetření RSCP-PLS monitoruje s roční periodicitou úroveň a strukturu hrubého měsíčního platu, pracovní doby a hodinového výdělku zaměstnanců v platové sféře příslušného kraje. Nejdůležitější třídění podle osobních i podnikových charakteristik jsou obsažena v této publikaci a patří mezi ně pohlaví, věk, vzdělání a zaměstnání podle klasifikace CZ-ISCO.

Hrubý měsíční plat je součtem platu za práci, náhrad platu a odměn za pracovní pohotovost, které jsou přímo sbíranými položkami. Plat je definován v § 109, odst. 3 zákona č. 262/2006 Sb., zákoníku práce, ve znění pozdějších předpisů. Šetření RSCP-PLS sleduje i strukturu hrubého měsíčního platu, tj. odměny, příplatky a náhrady. Hrubý měsíční plat a jeho složky se vztahují k celému sledovanému období, které zahrnuje dobu od počátku roku do konce čtvrtletí, za které se šetření provádí.

Šetření RSCP-NS dále sleduje pracovní dobu zaměstnanců. Vstupní věta o zaměstnanci obsahuje odpracovanou dobu od počátku roku a z ní počet přesčasových hodin. Odpracovaná doba u zaměstnanců odměňovaných měsíčním platem nezahrnuje dobu svátků v jinak pracovních dnech. Věta dále obsahuje celkovou neodpracovanou dobu od počátku roku, z ní počet hodin nemoci a dovolené.

Hodinový výdělek je údaj zjišťovaný z průměrných hodinových výdělků definovaných v §§ 351-362 zákona č. 262/2006 Sb., zákoníku práce, ve znění pozdějších předpisů. Obvykle se jedná o podíl platu za práci a odpracované doby za poslední čtvrtletí sledovaného období. Hodinový výdělek je krátkodobým indikátorem výdělkové úrovně.

2.3. Kvalita údajů

Zjišťované charakteristiky podléhají nevýběrovým chybám, neboť se nejedná o výběrové šetření. Nevýběrové chyby bývají způsobeny především špatnou kvalitou dat (neúplné a chybné údaje) předávaných respondenty do Informačního systému o platu. Při zpracovávání údajů je jejich vliv snižován několikastupňovými kontrolními mechanismy a častými kontakty zpracovatele šetření s respondenty.

2.4. Klasifikace a číselníky

RSCP-PLS používá standardní statistické klasifikace a číselníky (podrobněji popsané na www.czso.cz). Použití platných statistických klasifikací závazné jak pro orgán vykonávající státní statistickou službu, tak pro zpravodajské jednotky, které poskytují údaje pro statistické zjišťování. RSCP-PLS používá následující klasifikace a číselníky:

CZ-ISCO

Klasifikace zaměstnání; vydáno sdělením ČSÚ č. 206/2010 Sb. ze dne 16. června 2010 o zavedení Klasifikace zaměstnání CZ-ISCO.

CZ-ICSE	Klasifikace postavení v zaměstnání; vydáno sdělením ČSÚ č. 494/2003 Sb. ze dne 18. prosince 2003 o vydání Klasifikace postavení v zaměstnání.
KKOV	Klasifikace kmenových oborů vzdělání; od 1. ledna 2009 převzalo MŠMT gesci za Klasifikaci kmenových oborů vzdělání (KKOV) jako resortní klasifikaci. Správu této klasifikace zajišťuje ÚIV. Soustava oborů vzdělání v základním, středním a vyšším odborném vzdělávání byla stanovena nařízením vlády č. 211/2010 Sb.
LAU 1	Číselník okresů; od 1. ledna 2008 je systém statistické klasifikace územních struktur v České republice rozdělen, v souladu se systémem Eurostatu, na dvě části: klasifikace CZ-NUTS a systém LAU (Local Administrative Units). Z hlediska statistiky mají LAU závazný charakter. Jednotky LAU 1 (dřívější NUTS 4) jsou v ČR tvořeny okresy. Územní jednotky na úrovni LAU 1 přebírají kódy od dřívějších jednotek NUTS 4. Proti NUTS 4 jsou v LAU 1 následující změny: <ul style="list-style-type: none"> - do kódů LAU 1 okresů krajů Vysočina a Jihomoravského se promítá změna kódů NUTS 3 těchto krajů, - Praha se na úrovni LAU 1 nečlení.
CZ-NACE	Klasifikace ekonomických činností (CZ-NACE); vydáno sdělením ČSÚ č. 244/2007 Sb. ze dne 18. září 2007 o zavedení Klasifikace ekonomických činností.
CZ-GEONOM	Klasifikace zemí; vydáno sdělením ČSÚ č. 487/2003 Sb. ze dne 18. prosince 2003 o vydání Klasifikace zemí. Poslední aktualizace byla provedena k 15. prosinci 2008 sdělením ČSÚ č. 429/2008 Sb. ze dne 26. listopadu 2008 o aktualizaci Klasifikace zemí a o ukončení zveřejňování aktualizací.

3. Nejdůležitější sledované ukazatele

Kapitola popisuje nejdůležitější sledované ukazatele, algoritmy jejich výpočtu a kritéria pro zahrnutí zaměstnanců do dalších výpočtů.

3.1. Hrubý měsíční plat (sestavy PLS-Mx)

Hrubý měsíční plat je v RSCP-PLS definován jako součet platu za práci, náhrad platu a odměny za pracovní pohotovost za sledované období. **Hrubý měsíční plat** za pracovní poměr zaměstnance se vypočte podle vzorce:

$$\text{HMP} = \frac{\text{PLAT} + \text{NAHRADY} + \text{POHOTOV}}{\text{MESPLAC}_{\text{prep}}}$$

kde:

HMP	je hrubý měsíční plat zaměstnance,
PLAT	je plat za práci zaměstnance v kumulaci za sledované období (vstupní položka věty o zaměstnanci),
NAHRADY	jsou náhrady platu zaměstnance v kumulaci za sledované období (vstupní položka věty o zaměstnanci),
POHOTOV	je odměna za pracovní pohotovost zaměstnance v kumulaci za sledované období (vstupní položka věty o zaměstnanci),
MESPLAC_prep	je počet přepočtených placených měsíců zaměstnance, tj. počet měsíců, které zaměstnanec odpracoval, nebo za které pobíral náhrady platu (kromě náhrady za dobu dočasné pracovní neschopnosti).

Počet přepočtených placených měsíců MESPLAC_prep je roven počtu kalendářních měsíců (6 při 1. pololetí, 12 při celém roku) v případě, že zaměstnanec s plným pracovním úvazkem po celé sledované období pracoval, nebo pobíral náhrady platu (s výjimkou náhrady za dobu dočasné pracovní neschopnosti). Pokud byl zaměstnanec v evidenčním stavu kratší dobu než sledované období, bude jeho počet placených měsíců zkrácen poměrem počtu pracovních dnů v evidenčním stavu a ve sledovaném období. Měl-li zaměstnanec sjednán kratší pracovní úvazek, bude jeho počet placených měsíců zkrácen poměrem kratšího a plného úvazku. Podobně se počet placených měsíců zkrátí, pokud zaměstnanec měl tzv. neplacenou absenci (např. neplacené volno, nemoc, ošetřování člena rodiny).

Při výpočtu charakteristik hrubého měsíčního platu (např. medián, průměr) za určitou skupinu zaměstnanců vstupuje každý zaměstnanec do výpočtu s váhou odpovídající počtu jeho placených měsíců za sledované období (tzv. váha placené doby). Tedy zaměstnanec, který byl zaměstnán jen část období (nebo měl kratší úvazek, nebo byl nemocný) má menší vliv na výslednou charakteristiku. Vážený způsob výpočtu umožňuje korektní srovnání platové úrovně jednotlivých zaměstnání a srovnávání v čase.

Počet zaměstnanců přepočtený podle placených měsíců je vypočten jako podíl součtu přepočtených placených měsíců za určitou skupinu zaměstnanců a počtu kalendářních měsíců ve sledovaném období (6 při 1. pololetí, 12 při celém roku).

Měsíční placená doba vyjadřuje počet placených hodin – součet hodin odpracovaných a hodin s náhradou platu (vyjma náhrady za dobu dočasné pracovní neschopnosti) za plně placený měsíc. Výpočet je konzistentní s výpočtem hrubého měsíčního platu.

Kritéria pro zahrnutí zaměstnance do výpočtů výše uvedených ukazatelů jsou následující:

- přepočtený počet placených měsíců zaměstnance je alespoň jeden měsíc,

- stanovená týdenní pracovní doba na dané pracovní místo je alespoň 30 hodin (dle doporučení Eurostatu).

Počet zaměstnanců a hrubá měsíční mzda/plat podle RSCP jsou rozdílné od údajů **mzdové statistiky ČSÚ**. Prvním důvodem rozdílu je jiný způsob přepočtu zaměstnanců v RSCP. Počet zaměstnanců přepočtený podle placených měsíců (RSCP) na rozdíl od přepočteného počtu zaměstnanců uveřejňovaného ve mzdových šetřeních ČSÚ neobsahuje zaměstnance po dobu jejich neplacené absence (např. neplacené volno, nemoc, ošetřování člena rodiny), tj. po dobu, kdy zaměstnanci nedostávají náhrady, které jsou součástí hrubé mzdy. Menší počet zaměstnanců v RSCP pak znamená vyšší průměrnou hrubou měsíční mzdu/plat z šetření RSCP než u ČSÚ. Druhým důvodem rozdílu je skutečnost, že jsou z výpočtu vyloučeni zaměstnanci, kteří nesplňují výše uvedená kritéria pro zahrnutí zaměstnance do výpočtů. Koncept výpočtu hrubé měsíční mzdy/platu podle RSCP, který se používá mj. ve výdělkových šetřeních Eurostatu (viz šetření Structure of Earnings Survey), umožňuje provádět přesnější srovnání mezd/platů jednotlivých skupin zaměstnanců (a zejména jednotlivých zaměstnání) bez ovlivnění neplacenou absencí.

3.2. Měsíční odpracovaná a neodpracovaná doba (sestavy MZS-Tx)

Měsíční odpracovaná doba zaměstnance se vypočte podle vzorce:

$$\text{ODPRACDmes} = \frac{\text{ODPRACD}}{\text{MESEVID_prep}}$$

kde :

ODPRACDmes	je měsíční odpracovaná doba zaměstnance,
ODPRACD	je odpracovaná doba zaměstnance v kumulaci za sledované období (vstupní položka věty o zaměstnanci),
MESEVID_prep	je počet přepočtených evidenčních měsíců zaměstnance, tj. počet měsíců, odpovídajících délce pracovního úvazku a délce pracovního poměru ve sledovaném období.

Počet přepočtených evidenčních měsíců MESEVID_prep je roven počtu kalendářních měsíců v případě, že zaměstnanec s plným pracovním úvazkem byl po celé sledované období v pracovním poměru a nebyl na mateřské či rodičovské dovolené. Pokud byl zaměstnanec v evidenčním stavu kratší dobu než sledované období, bude jeho počet evidenčních měsíců zkrácen poměrem počtu pracovních dnů v evidenčním stavu a ve sledovaném období. Měl-li zaměstnanec sjednán kratší pracovní úvazek, bude jeho počet evidenčních měsíců zkrácen poměrem kratšího a plného úvazku.

Průměrná měsíční odpracovaná doba za určitou skupinu zaměstnanců je vypočtena jako vážená charakteristika, v níž má měsíční odpracovaná doba

každého zaměstnance váhu odpovídající počtu jeho evidenčních měsíců ve sledovaném období (tzv. váha evidenční doby). Tedy zaměstnanec, který byl zaměstnán jen po část období (nebo měl kratší úvazek) má menší vliv na výsledný průměr. Vážený způsob výpočtu umožňuje korektní srovnání průměrné odpracované doby podle jednotlivých zaměstnání a v jednotlivých letech.

Obdobně jako odpracovaná doba se počítají měsíční neodpracovaná doba a průměrné měsíční údaje o přesčasu, dovolené a nemoci.

Počet zaměstnanců přepočtený podle evidenčních měsíců je vypočten jako podíl součtu přepočtených evidenčních měsíců za určitou skupinu zaměstnanců a počtu kalendářních měsíců ve sledovaném období (6 při 1. pololetí, 12 při celém roku).

Kritéria pro zahrnutí zaměstnance do výpočtů výše uvedených ukazatelů jsou stejná jako u platových sestav:

- přepočtený počet placených měsíců zaměstnance je alespoň jeden měsíc,
- stanovená týdenní pracovní doba na dané pracovní místo je alespoň 30 hodin (dle doporučení Eurostatu).

3.3. Hodinový výdělek (sestavy MZS-Vx)

Hodinový výdělek je přímo zjišťovaná veličina. Do výpočtu charakteristik hodinového výdělku jsou zařazeni zaměstnanci, kteří byli v evidenčním stavu v posledním dnu sledovaného období.

4. Definice vybraných pojmů

Ekonomický subjekt	Ekonomický subjekt je právnický subjekt nebo fyzická osoba s postavením podnikatele, zapsaná do registru ekonomických subjektů ČSÚ. Každému ekonomickému subjektu se přiděluje identifikační číslo (IČO).
Organizační jednotka	Z hlediska výdělkové statistiky RSCP se dělí ekonomické subjekty na organizační jednotky podle okresu, ve kterém jednotky působí. Organizační jednotku tvoří všechny útvary ekonomického subjektu, které působí ve stejném okrese.
Zpravodajská jednotka	Zpravodajskou jednotkou je právnická osoba, organizační složka státu nebo fyzická osoba, od nichž se požaduje poskytnutí údajů ve statistickém zjišťování podle zákona č. 89/1995 Sb., o státní statistické službě ve znění pozdějších předpisů.
Sledované období	Sledované období je období od začátku roku do konce čtvrtletí, ve kterém se statistické zjišťování provádí.
Mzdová sféra	Do mzdové sféry patří subjekty, které odměňují mzdou podle § 109, odst. 2 zákona č. 262/2006 Sb., zákoníku práce, ve znění pozdějších předpisů.
Platová sféra	Do platové sféry patří subjekty, které odměňují platem podle § 109, odst. 3 zákona č. 262/2006 Sb., zákoníku práce, ve znění pozdějších předpisů.
Soubor RSCP-PLS	Souborem RSCP platové sféry je soubor ekonomických subjektů definovaný v ÚFIS registrem organizací RARIS (viz http://www.info.mfcr.cz/ufis/).