



# REGIONÁLNÍ STATISTIKA CENY PRÁCE

rok **2018**

Platová sféra

**Moravskoslezský** kraj

Revidované výsledky ke dni 27. 3. 2020

[WWW.ISPV.CZ](http://WWW.ISPV.CZ)

## **Copyright - MPSV ČR**

Publikace ani její část nesmí být kopírována, rozšiřována a zařazována do informačních systémů v jakékoliv formě (elektronické, mechanické, optické, magnetické aj.) bez písemného souhlasu

**Ministerstva práce a sociálních věcí**

Zpracovatel: TREXIMA, spol. s r.o., třída Tomáše Bati 299, Louky, 763 02 Zlín

Obsah:

<b>Úvod</b> .....	7
<b>Výsledková část - platová sféra</b>	
Základní metodické přístupy .....	11
Popis publikovaných tabulek .....	12
<b>Hrubý měsíční plat</b>	
PLS-M0 Základní informace o hrubém měsíčním platu .....	13
PLS-M1 Hrubý měsíční plat podle pohlaví a věku .....	14
PLS-M2 Hrubý měsíční plat podle vzdělání .....	14
PLS-M7 Hrubý měsíční plat podle hlavních tříd a tříd zaměstnání CZ-ISCO .....	16
PLS-M8 Hrubý měsíční plat podle podskupin a kategorií zaměstnání CZ-ISCO .....	20
<b>Měsíční odpracovaná a neodpracovaná doba</b>	
PLS-T0 Základní informace o měsíční odpracované a neodpracované době .....	26
PLS-T8 Měsíční odpracovaná a neodpracovaná doba podle podskupin a kategorií zaměstnání CZ-ISCO .....	27
<b>Hodinový výdělek</b>	
PLS-V0 Základní informace o hodinovém výdělku .....	30
PLS-V1 Hodinový výdělek podle pohlaví a věku .....	31
PLS-V8 Hodinový výdělek podle podskupin a kategorií zaměstnání CZ-ISCO .....	32

**Dodatek - Technický popis šetření**

1. Koncepce šetření .....	37
1.1 Základní soubor .....	37
1.3 Struktura souboru RSCP-PLS .....	37
2. Vstupní údaje .....	38
2.1 Sběr dat .....	38
2.2 Nejdůležitější vstupní údaje .....	39
2.3 Kvalita údajů .....	39
2.4 Klasifikace a číselníky .....	39
3. Nejdůležitější sledované ukazatele .....	40
3.1 Hrubý měsíční plat .....	40
3.2 Měsíční odpracovaná a neodpracovaná doba .....	42
3.3 Hodinový výdělek .....	43
4. Definice vybraných pojmů .....	44



## Úvodní část



## Úvod

Regionální statistika ceny práce (RSCP) je systém pravidelného monitorování výdělkové úrovně a pracovní doby zaměstnanců v jednotlivých krajích České republiky formou statistického šetření. Sledovanými ukazateli výdělkové úrovně jsou hrubá měsíční mzda (plat) a hodinový výdělek. Šetření je obsahově harmonizováno se strukturálním šetřením EU „Structure of Earnings Survey“, viz nařízení Komise (ES) č. 1916/2000 ve znění pozdějších předpisů. Gestorem šetření je Ministerstvo práce a sociálních věcí (MPSV). Průběh a vývoj šetření RSCP řídí komise složená ze zástupců MPSV, Českého statistického úřadu (ČSÚ), Ministerstva financí, České národní banky, Českomoravské konfederace odborových svazů, Svazu průmyslu a dopravy ČR, CERGE-EI, VŠE v Praze a dalších institucí. Zpracovatelem RSCP je TREXIMA, spol. s r.o. ([www.trexima.cz](http://www.trexima.cz)).

Šetření RSCP sleduje výdělkové údaje ve mzdové i platové sféře. Ve mzdové sféře je zjišťování prováděno pod názvem „Čtvrtletní šetření o průměrném výdělku“ a je zařazeno do programu statistických zjišťování vyhlášených ČSÚ ve sbírce zákonů pro příslušný kalendářní rok (viz příloha č. 2 Vyhlášky č. 373/2017 Sb., kterou se stanoví Program statistických zjišťování na rok 2018) a pro vybrané ekonomické subjekty je povinné. Zdrojem dat pro platovou sféru je Informační systém o platech, který je spravován Ministerstvem financí a je realizován s pololetní periodou.

Publikace RSCP jsou pro jednotlivé kraje vydávány od roku 2011 jednou ročně, a to samostatně za mzdovou a platovou sféru. Publikace RSCP obsahují údaje o mzdách (platech), pracovní době a hodinovém výdělku v podrobných klasifikacích, zejména podle jednotlivých zaměstnání.

Souhrnné výsledky šetření za Českou republiku obsahuje Informační systém o průměrném výdělku (ISPV).

Výsledkové publikace RSCP ve formátu Excel a ve formátu PDF jsou k dispozici na internetových stránkách MPSV ([www.mpsv.cz](http://www.mpsv.cz)) v sekci *Příjmy a životní úroveň*. Regionální statistika je zveřejňována na stránkách <http://portal.mpsv.cz/> v sekci *Zaměstnanost* v podsekci *Statistiky* pod odkazem *Statistika výdělků*. Všechny výsledkové publikace a aktuální studie a analýzy z oblasti odměňování nabízí portál [www.ispv.cz](http://www.ispv.cz). Ten zároveň slouží jako podpora respondentům RSCP, kteří zde naleznou všechny potřebné informace a podpůrné nástroje pro zasílání dat.

Ministerstvo práce a sociálních věcí děkuje všem respondentům šetření za přípravu vstupních dat pro šetření. Svědomitý přístup respondentů a dodržování termínů pro předání dat umožňují pravidelně uveřejňovat tuto publikaci.







## **Výsledková část** **platová sféra**



## Výsledková část - platová sféra

### Základní metodické přístupy

Tato publikace přináší charakteristiky hrubého měsíčního platu, pracovní doby a hodinového výdělku získané za platovou sféru v rámci šetření RSCP (RSCP-PLS). V RSCP se zařazují do platové sféry ekonomické subjekty, které odměňují platem podle § 109 odst. 3 zákona č. 262/2006 Sb., zákoníku práce, ve znění pozdějších předpisů. Zdrojem dat je Informační systém o platech, který je spravován Ministerstvem financí a je realizován s pololetní periodou.

Primárním výsledkem RSCP jsou statistiky platové úrovně jednotlivých zaměstnání (od roku 2011 v klasifikaci CZ-ISCO) v jednotlivých krajích České republiky, dále statistiky platů, pracovní doby a hodinových výdělků v členění podle charakteristik zaměstnance i zaměstnavatele.

Vedle podnikového výkaznictví ČSÚ je RSCP dalším zdrojem informací o mzdách a platech v České republice. Výkaznictví ČSÚ sbírá údaje o evidenčním počtu zaměstnanců a vyplacených mzdách za ekonomický subjekt a publikuje průměrné mzdy v členění podle podnikových charakteristik. Jeho účelem je makroekonomický pohled na jednotlivá odvětví ekonomiky v rámci dlouhé časové řady. Naproti tomu údaje z RSCP slouží primárně k porovnávání mzdové úrovně jednotlivých skupin zaměstnanců – při znalosti mzdové diference, mzdových složek, pracovní doby – mezi sebou v podrobné klasifikaci zaměstnání CZ-ISCO a v různých krajích. Navíc umožňuje standardizované srovnání mezi jednotlivými zeměmi EU. Při srovnávání výsledků průměrných mezd ČSÚ a RSCP je třeba vzít v úvahu rozdílnou definici mzdové sféry podle RSCP a podnikatelské sféry podle ČSÚ a rozdílný způsob přepočtu zaměstnanců (na plné úvazky podle ČSÚ a na plnou placenou dobu podle RSCP).

## Popis publikovaných tabulek

Tabulky v publikaci jsou rozděleny podle sledovaných ukazatelů do tří základních okruhů. Charakteristiky hrubého měsíčního platu, struktura platu a průměrná placená doba jsou v tabulkách s označením MZS-Mx, charakteristiky měsíční odpracované a neodpracované doby v tabulkách s označením MZS-Tx a charakteristiky hodinového výdělku v tabulkách s označením MZS-Vx.

Tabulky typu Mx obsahují údaj o počtu zaměstnanců přepočteném podle placených měsíců (podrobnější vysvětlení v kapitole 3.1 Technického dodatku), dále nejvýznamnější charakteristiky platové diferenciací (viz tabulka níže), průměrný plat a jeho složení (podíl odměn, příplatků a náhrad) a odpovídající měsíční placenou dobu.

Tabulky typu Tx obsahují údaj o počtu zaměstnanců přepočteném podle evidenčních měsíců (podrobnější vysvětlení v kapitole 3.2 Technického dodatku), dále průměrnou měsíční pracovní dobu s výší přesčasu a neodpracovanou dobu s dobou dovolené a nemoci.

Tabulky typu Vx obsahují údaj o počtu zaměstnanců přepočteném podle placených měsíců a nejvýznamnější charakteristiky diferenciací hodinového výdělku.

### *Statistické charakteristiky používané ve výsledkových tabulkách:*

1. decil	První decil je hodnota, pod kterou leží 10 % nejnižších hodnot sledovaného znaku.
1. kvartil	První kvartil je hodnota, pod kterou leží 25 % nejnižších hodnot sledovaného znaku.
Medián	Medián je hodnota uprostřed vzestupně uspořádané řady hodnot sledovaného znaku, polovina hodnot je nižší než medián a druhá polovina je vyšší než medián.
3. kvartil	Třetí kvartil je hodnota, nad kterou leží 25 % nejvyšších hodnot sledovaného znaku.
9. decil	Devátý decil je hodnota, nad kterou leží 10 % nejvyšších hodnot sledovaného znaku.
Průměr	Průměr je počítán jako vážený (případně nevážený) aritmetický průměr sledovaného znaku.

### *Ostatní symboly používané ve výsledkových tabulkách:*

"Neuvedeno"	Symbol "Neuvedeno" označuje kategorii zaměstnanců, u které nebyl uveden kód příslušného třídícího znaku.
"*"	Symbol "*" označuje nezveřejnitelný údaj z důvodu malého (méně než 50 zaměstnanců) či nereprezentativního vzorku zaměstnanců.

## Základní informace o hrubém měsíčním platu

Moravskoslezský kraj

**Medián hrubého měsíčního platu ..... 31 988 Kč/měs**

Index mediánu hrubého měsíčního platu vůči roku 2017 ..... 110,7 %

### Diferenciace

1. decil	- 10 % hrubých měsíčních platů menších než .....	19 252 Kč/měs
1. kvartil	- 25 % hrubých měsíčních platů menších než .....	25 553 Kč/měs
Medián	- 50 % hrubých měsíčních platů menších než .....	31 988 Kč/měs
3. kvartil	- 25 % hrubých měsíčních platů větších než .....	38 817 Kč/měs
9. decil	- 10 % hrubých měsíčních platů větších než .....	47 831 Kč/měs

**Průměr hrubého měsíčního platu ..... 33 814 Kč/měs**

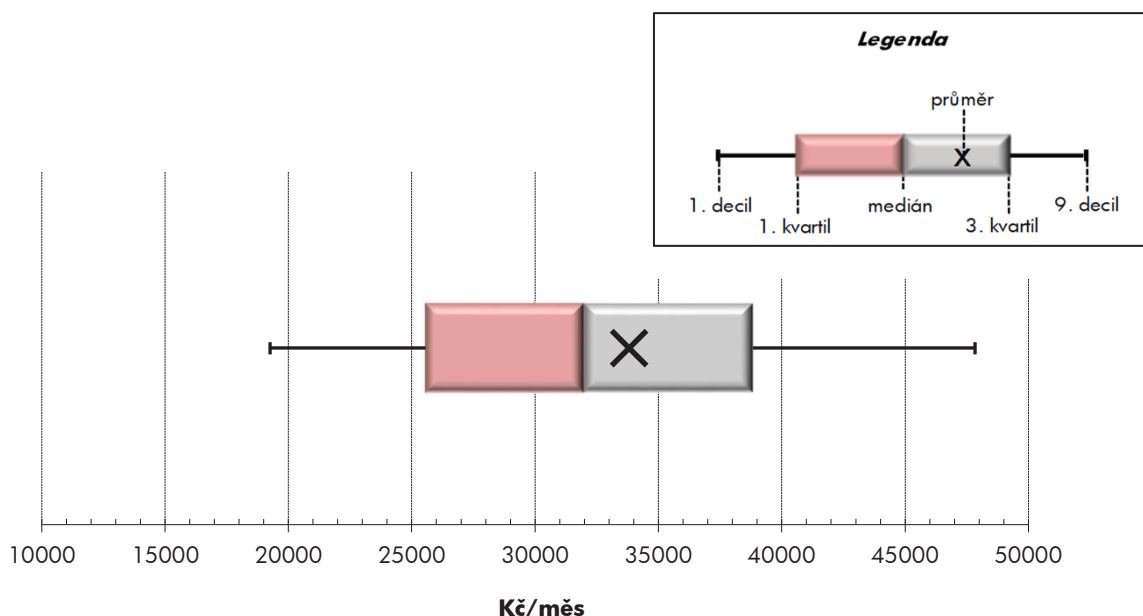
Podíl zaměstnanců s podprůměrným hrubým měsíčním platem ..... 57,3 %

### Vybrané složky hrubého měsíčního platu

Odměny .....	5,8 %
Příplatky .....	14,9 %
Náhrady .....	12,5 %

**Průměrná placená doba ..... 173,6 hod/měs**

**Počet zaměstnanců (přepočtený podle placených měsíců) ..... 70,5 tis. osob**



## Hrubý měsíční plat podle pohlaví a věku

Moravskoslezský kraj

pohlaví/ věková skupina	počet zaměstnanců přepočtený podle placených měsíců	hrubý měsíční plat	
		medián	meziroční index
	tis. osob	Kč/měs	%
<b>CELKEM - platová sféra</b>	<b>70,5</b>	<b>31 988</b>	<b>110,7</b>
do 20 let	0,0	18 777	115,3
20 - 29 let	5,9	27 454	113,9
30 - 39 let	12,8	31 197	110,4
40 - 49 let	23,6	32 934	110,2
50 - 59 let	22,1	33 110	110,5
60 a více let	6,0	34 191	110,7
<b>MUŽI</b>	<b>20,8</b>	<b>35 561</b>	<b>111,9</b>
do 20 let	0,0	*	*
20 - 29 let	2,0	29 038	115,8
30 - 39 let	4,7	35 359	112,7
40 - 49 let	6,6	39 022	111,6
50 - 59 let	5,2	36 007	111,6
60 a více let	2,2	33 261	112,2
<b>ŽENY</b>	<b>49,7</b>	<b>30 789</b>	<b>110,5</b>
do 20 let	0,0	20 188	116,8
20 - 29 let	4,0	26 631	112,4
30 - 39 let	8,1	29 123	109,8
40 - 49 let	17,0	31 002	109,9
50 - 59 let	16,9	32 320	110,1
60 a více let	3,8	34 688	110,4

## Hrubý měsíční plat podle vzdělání

Moravskoslezský kraj

stupeň dosaženého vzdělání (KKOV)	počet zaměstnanců přepočtený podle placených měsíců	hrubý měsíční plat		
		medián	meziroční index	
	tis. osob	Kč/měs	%	
Základní a nedokončené	A-C	2,6	17 728	113,3
Střední bez maturity	D,E,H,J	10,6	21 400	112,6
Střední s maturitou	K-M	25,7	31 160	110,3
Vyšší odborné a bakalářské	N,R	8,8	34 032	111,0
Vysokoškolské	T,V	21,4	37 422	110,6
Neuvedeno		1,4	30 615	111,3
<b>CELKEM - platová sféra</b>	<b>70,5</b>	<b>31 988</b>	<b>110,7</b>	

## Hrubý měsíční plat podle pohlaví a věku

Moravskoslezský kraj

diferenciace hrubého měsíčního platu				hrubý měsíční plat				placená doba
1. decil	1. kvartil	3. kvartil	9. decil	průměr	z toho			
Kč/měs	Kč/měs	Kč/měs	Kč/měs		Kč/měs	odměny	příplatky	náhrady
					%	%	%	
<b>19 252</b>	<b>25 553</b>	<b>38 817</b>	<b>47 831</b>	<b>33 814</b>	<b>5,8</b>	<b>14,9</b>	<b>12,5</b>	<b>173,6</b>
12 353	15 372	22 140	25 866	18 983	2,9	11,3	7,1	170,8
19 785	22 795	31 284	35 969	28 102	5,1	13,4	12,0	173,9
20 842	25 949	37 093	44 207	32 766	5,8	15,1	12,6	174,0
19 690	26 417	39 991	48 796	34 600	5,9	15,5	12,4	173,3
18 034	25 691	39 805	49 217	34 455	5,8	14,3	12,8	173,6
18 345	25 137	40 968	54 316	36 390	6,0	15,3	12,7	174,2
<b>21 884</b>	<b>28 226</b>	<b>43 905</b>	<b>55 638</b>	<b>38 499</b>	<b>5,8</b>	<b>18,8</b>	<b>12,0</b>	<b>173,1</b>
*	*	*	*	*	*	*	*	*
20 620	24 059	32 798	38 621	29 536	4,7	15,9	11,5	172,9
24 248	29 633	40 828	49 479	37 187	5,4	18,6	11,9	173,1
24 527	31 782	47 347	57 926	41 627	5,7	19,8	12,0	172,2
20 472	27 113	46 118	59 036	39 354	6,1	18,5	12,1	173,3
18 920	23 652	41 430	62 608	38 046	6,5	18,3	12,1	174,8
<b>18 390</b>	<b>24 618</b>	<b>37 056</b>	<b>44 106</b>	<b>31 859</b>	<b>5,8</b>	<b>12,9</b>	<b>12,8</b>	<b>173,9</b>
15 430	18 040	24 100	26 297	20 599	3,1	12,8	6,7	169,7
19 470	22 270	30 501	34 609	27 392	5,3	12,0	12,3	174,4
19 541	24 257	33 983	40 042	30 173	6,1	12,5	13,0	174,5
18 449	25 075	36 683	44 006	31 855	5,9	13,3	12,6	173,7
17 635	25 306	38 722	45 874	32 951	5,6	12,8	13,0	173,7
17 928	26 242	40 752	51 073	35 413	5,6	13,4	13,1	173,9

## Hrubý měsíční plat podle vzdělání

Moravskoslezský kraj

diferenciace hrubého měsíčního platu				hrubý měsíční plat				placená doba
1. decil	1. kvartil	3. kvartil	9. decil	průměr	z toho			
Kč/měs	Kč/měs	Kč/měs	Kč/měs		Kč/měs	odměny	příplatky	náhrady
					%	%	%	
13 140	15 326	22 221	26 500	19 037	4,8	11,2	10,4	173,5
15 479	17 516	25 747	29 174	22 049	4,9	13,3	10,5	173,3
21 933	26 509	37 491	44 076	32 247	5,0	14,2	11,9	172,6
25 076	28 855	40 668	48 596	35 576	5,3	14,5	12,5	173,0
29 231	32 999	45 827	61 692	42 748	6,9	16,3	13,7	175,3
20 767	25 341	35 387	40 932	31 027	5,1	13,1	12,6	173,0
<b>19 252</b>	<b>25 553</b>	<b>38 817</b>	<b>47 831</b>	<b>33 814</b>	<b>5,8</b>	<b>14,9</b>	<b>12,5</b>	<b>173,6</b>

## Hrubý měsíční plat podle hlavních tříd a tříd zaměstnání CZ-ISCO

		Moravskoslezský kraj	
hlavní třída / třída zaměstnání CZ-ISCO		počet zaměstnanců přepočtený podle placených měsíců	hrubý měsíční plat
		tis. osob	medián Kč/měs
D	Manuální pracovníci	16,3	21 356
T	Nemanuální pracovníci	54,1	34 469
1	Řídící pracovníci	2,9	52 219
11	Nejvyšší státní úředníci, nejvyšší představitelé společností	0,3	60 454
12	Řídící prac.správy podniku, obchod., admin. a pod. činností	0,5	47 407
13	Řídící pracovníci výroby, IT, vzdělávání a příbuzných oborů	2,0	52 507
14	Řídící prac.ubyt.,strav.služeb,obchodu,ost.řídící pracovníci	0,1	39 505
2	Specialisté	22,4	35 248
21	Specialisté v oblasti vědy a techniky	0,8	37 442
22	Specialisté v oblasti zdravotnictví	3,7	46 613
23	Specialisté v oblasti výchovy a vzdělávání	14,2	34 029
24	Specialisté v obchodní sféře a veřejné správě	1,5	36 281
25	Specialisté v oblasti ICT	0,3	38 241
26	Specialisté obl. právní, sociální, kulturní a příbuz.oblastí	1,9	33 250
3	Techničtí a odborní pracovníci	20,8	34 178
31	Techničtí a odborní pracovníci v oblasti vědy a techniky	1,6	32 532
32	Odborní pracovníci v oblasti zdravotnictví	4,4	37 692
33	Odborní pracovníci v obchodní sféře a veřejné správě	13,1	33 734
34	Odborní pracovníci v obl.práva,kultury,sportu,příbuz.oborech	1,3	30 530
35	Technici v oblasti ICT	0,3	32 082
4	Úředníci	3,0	27 079
41	Všeobecní admin.pracovníci,sekretáři,pracovníci zadávání dat	1,3	25 798
42	Pracovníci informačních služeb,na přepážkách,v příb.oborech	0,2	24 964
43	Úředníci pro zpracování číselných údajů a v logistice	0,5	28 693
44	Ostatní úředníci	1,1	28 465



## Hrubý měsíční plat podle hlavních tříd a tříd zaměstnání CZ-ISCO

Moravskoslezský kraj

diferenciace hrubého měsíčního platu				hrubý měsíční plat				placená doba
1. decil	1. kvartil	3. kvartil	9. decil	průměr	z toho			
Kč/měs	Kč/měs	Kč/měs	Kč/měs	Kč/měs	odměny	příplatky	náhrady	hod/měs
					%	%	%	
15 172	17 120	26 304	31 654	22 851	4,6	14,5	10,6	172,8
25 121	29 430	40 761	50 295	37 123	6,0	14,9	12,9	173,9
36 617	43 645	63 979	82 270	57 522	10,5	26,4	13,3	175,1
44 634	51 661	74 402	89 420	64 949	12,9	31,3	11,6	174,1
35 071	39 875	62 990	84 385	54 195	14,9	26,6	10,9	174,5
37 718	44 725	63 509	80 256	58 114	9,2	25,7	14,2	175,3
25 341	30 906	50 798	61 394	42 007	10,8	21,0	10,7	174,8
28 150	31 116	39 857	49 038	38 358	5,5	12,5	14,4	175,5
27 622	32 165	43 517	51 087	38 783	8,5	15,5	11,8	174,9
33 428	39 341	62 301	98 159	56 028	4,7	24,1	9,6	181,2
28 139	30 654	37 428	40 218	34 267	4,6	6,6	17,5	174,4
25 724	30 501	45 439	54 292	39 119	10,2	18,4	11,3	174,7
29 007	33 132	43 528	49 885	39 306	9,4	19,5	11,1	173,8
25 576	29 463	37 151	42 576	34 053	7,9	12,2	11,3	174,3
25 335	29 255	41 127	48 375	35 865	5,6	15,3	11,6	172,7
25 149	28 660	36 581	40 073	32 789	8,0	12,8	11,2	174,4
28 664	32 313	42 810	47 454	37 983	2,5	18,7	10,5	172,9
24 988	28 910	41 852	50 281	36 109	6,3	14,6	12,1	172,1
22 964	26 145	34 944	38 531	30 834	6,2	12,2	11,0	175,4
23 333	26 333	37 377	42 733	32 514	6,3	17,5	10,5	175,5
20 543	23 576	31 281	36 006	27 822	8,6	11,3	10,8	174,1
19 826	22 499	29 172	33 170	26 313	9,1	10,2	10,9	174,2
17 628	20 481	28 696	32 909	24 976	7,3	13,1	10,9	173,1
21 544	25 335	33 107	37 619	29 455	8,4	11,4	10,6	174,2
21 983	24 863	33 203	37 330	29 256	8,3	12,0	10,9	174,1

## Hrubý měsíční plat podle hlavních tříd a tříd zaměstnání CZ-ISCO

		Moravskoslezský kraj	
hlavní třída / třída zaměstnání CZ-ISCO		počet zaměstnanců přepočtený podle placených měsíců	hrubý měsíční plat
		tis. osob	medián
			Kč/měs
5	Pracovníci ve službách a prodeji	14,1	24 515
51	Pracovníci v oblasti osobních služeb	4,1	19 602
52	Pracovníci v oblasti prodeje	0,1	24 141
53	Pracovníci osob.péče ve vzdělávání,zdravotnictví,příbuz.obl.	6,5	24 619
54	Pracovníci v oblasti ochrany a ostrahy	3,4	36 232
6	Kvalifikovaní pracovníci v zemědělství,lesnictví a rybářství	0,1	21 662
61	Kvalifikovaní pracovníci v zemědělství	0,1	21 587
62	Kvalifikovaní pracovníci v lesnictví, rybářství a myslivosti	0,0	*
7	Řemeslníci a opraváři	0,9	24 842
71	Řemeslníci,kvalif.pracovníci na stavbách(kromě elektrikářů)	0,2	24 260
72	Kovodělníci,strojírenští dělníci,pracovníci v příb.oborech	0,3	24 229
73	Pracovníci v obl.uměleckých a tradičních řemesel, polygrafie	0,1	25 625
74	Pracovníci v oboru elektroniky a elektrotechniky	0,2	27 052
75	Zpracovatelé potravin,dřeva,textilu,pracovníci příbuz.oborů	0,1	23 101
8	Obsluha strojů a zařízení, montéři	1,1	26 099
81	Obsluha stacionárních strojů a zařízení	0,2	19 354
83	Řidiči a obsluha pojízdných zařízení	0,9	26 808
9	Pomocní a nekvalifikovaní pracovníci	4,7	16 175
91	Uklízeči a pomocníci	2,8	16 117
92	Pomocní pracovníci v zemědělství, lesnictví a rybářství	0,0	*
93	Pomocní pracovníci těžby,staveb.,výroby,dopravy a příb.ob.	0,2	18 499
94	Pomocní pracovníci při přípravě jídla	0,2	17 072
96	Pracovníci s odpady a ostatní pomocní pracovníci	1,5	15 387
<b>CELKEM - platová sféra</b>		<b>70,5</b>	<b>31 988</b>

## Hrubý měsíční plat podle hlavních tříd a tříd zaměstnání CZ-ISCO

Moravskoslezský kraj

diferenciace hrubého měsíčního platu				hrubý měsíční plat				placená doba
1. decil	1. kvartil	3. kvartil	9. decil	průměr	z toho			
Kč/měs	Kč/měs	Kč/měs	Kč/měs	Kč/měs	odměny	příplatky	náhrady	hod/měs
					%	%	%	
17 534	20 567	29 954	39 133	26 626	4,4	17,0	11,6	170,8
15 974	17 386	22 933	27 636	20 784	6,2	8,9	10,2	174,6
17 637	21 193	27 974	31 064	24 390	7,2	12,8	11,0	173,4
19 955	22 040	27 475	30 526	25 184	3,6	15,5	12,0	170,5
21 773	29 546	42 453	49 342	36 423	4,1	24,7	12,0	166,7
16 612	19 363	24 987	28 331	22 376	7,2	13,3	11,5	176,0
16 612	19 363	24 240	27 915	22 107	5,3	14,3	11,6	176,2
*	*	*	*	*	*	*	*	*
18 620	21 646	27 840	32 128	25 146	5,0	15,2	10,0	177,3
18 694	21 369	26 993	32 524	25 056	5,5	15,2	9,9	178,5
17 360	20 813	27 081	30 514	24 038	5,6	14,1	10,3	175,4
21 590	23 408	30 164	38 648	27 532	3,9	16,7	9,2	179,4
21 242	24 066	30 756	35 030	27 698	4,0	19,2	9,6	178,2
18 807	20 438	25 414	28 178	23 428	4,9	10,2	10,5	178,5
18 015	21 851	29 261	32 254	25 755	5,9	19,1	10,6	176,6
16 302	17 147	24 173	28 343	21 181	6,0	13,8	10,2	175,1
20 694	23 579	29 912	32 614	26 846	5,9	20,0	10,7	176,9
13 016	14 855	18 242	21 816	17 044	5,6	7,7	10,2	174,6
14 466	15 248	17 479	19 329	16 696	5,8	6,6	10,1	174,2
*	*	*	*	*	*	*	*	*
13 968	16 534	21 752	25 726	19 483	4,4	13,4	10,1	175,4
15 208	16 068	19 143	22 445	18 173	5,7	7,9	9,9	177,0
12 327	12 811	20 601	24 216	17 218	5,5	8,7	10,4	174,9
<b>19 252</b>	<b>25 553</b>	<b>38 817</b>	<b>47 831</b>	<b>33 814</b>	<b>5,8</b>	<b>14,9</b>	<b>12,5</b>	<b>173,6</b>

## Hrubý měsíční plat podle podskupin zaměstnání CZ-ISCO

Moravskoslezský kraj

podskupina zaměstnání / kategorie zaměstnání CZ-ISCO	počet zaměstnanců přepočtený podle placených měsíců	hrubý měsíční plat
		medián
	tis. osob	Kč/měs
1112 Nejvyšší státní úředníci	0,2	59 569
1120 Nejvyšší představitelé společností (kromě polit.,zájim.org.)	0,1	63 557
1211 Řídící pracovníci v oblasti financí (kr.fin.,pojišť.služeb)	0,1	48 793
1212 Řídící pracovníci v oblasti lidských zdrojů	0,1	43 402
1219 Ostatní řídicí pracovníci správy podniku a pod. činností	0,2	48 944
1330 Řídící pracovníci v oblasti ICT	0,0	55 360
1341 Řídící pracovníci v oblasti péče o děti	0,3	42 954
1342 Řídící pracovníci v oblasti zdravotnictví	0,3	67 058
1343 Řídící pracovníci v oblasti péče o seniory	0,1	41 486
1344 Řídící pracovníci v sociální oblasti (kromě péče o seniory)	0,1	46 494
1345 Řídící pracovníci v oblasti vzdělávání	1,0	53 045
1349 Řídící pracovníci knihoven, muzeí, práva a bezpečnosti	0,2	62 911
1431 Řídící pracovníci kultury, vydavatelství, sportu, zábavy	0,0	41 965
2131 Biologové, botanici, zoologové a příbuzní specialisté	0,1	42 152
2132 Specialisté v zemědělství, lesnictví, rybářství a vod.hosp.	0,1	35 536
2133 Specialisté ochrany životního prostředí (kr.přúm.ekologie)	0,1	35 806
2141 Specialisté v oblasti průmysl.inženýrství a příbuz.oblastech	0,1	39 285
2211 Praktičtí lékaři	0,1	49 939
2212 Lékaři specialisté	1,2	76 303
2221 Všeobecné sestry se specializací	1,8	43 348
2320 Učitelé odborných předmětů, praktického vyučování, lektori	1,2	34 694
2330 Učitelé SŠ (kr.odborných předmětů), konzervatořích, 2.st.ZŠ	4,7	35 777
2341 Učitelé na 1. stupni ZŠ	2,8	36 061
2342 Učitelé v oblasti předškolní výchovy	2,6	29 538
2354 Lektori a učitelé hudby na ostatních školách	0,4	33 713
2355 Lektori a učitelé umění na ostatních školách	0,2	34 350
2359 Specialisté,odborní pracovníci v obl.výchovy,vzdělávání j.n.	1,3	30 749
2411 Specialisté v oblasti účetnictví	0,3	35 717
2422 Specialisté v oblasti strategie a politiky organizací	1,0	37 207
2522 Systémoví administrátoři, správci počítačových sítí	0,1	36 781
2612 Soudci a příbuzní pracovníci	0,2	33 614
2619 Specialisté v oblasti práva a příbuzných oblastech j.n.	0,2	39 597
2621 Specialisté archiváři,kurátoři a správci památkových objektů	0,2	30 400
2634 Psychologové	0,2	34 210
2635 Specialisté v oblasti sociální práce	0,5	33 189
2652 Hudebníci, zpěváci a skladatelé	0,3	32 203
3112 Stavební technici	0,4	33 591
3119 Technici v ostatních průmyslových oborech	0,7	34 063
3211 Technici a asistenti pro obsluhu lékařských zařízení	0,2	41 904
3212 Odborní laboranti, laboratorní asistenti v obl.zdravotnictví	0,4	36 263
3221 Všeobecné sestry bez specializace	2,8	39 405
3255 Odborní pracovníci v oblasti rehabilitace	0,2	33 062
3256 Praktické sestry	0,4	28 515
3257 Asistenti ochrany veřejného zdraví	0,1	33 573

## Hrubý měsíční plat podle podskupin zaměstnání CZ-ISCO

Moravskoslezský kraj

diferenciace hrubého měsíčního platu				hrubý měsíční plat				placená doba
1. decil	1. kvartil	3. kvartil	9. decil	průměr	z toho			
Kč/měs	Kč/měs	Kč/měs	Kč/měs	Kč/měs	odměny	příplatky	náhrady	hod/měs
					%	%	%	
47 418	52 798	73 765	88 482	64 476	12,6	31,1	11,7	174,3
43 093	50 347	76 439	97 458	67 381	13,6	31,8	11,6	173,9
35 434	41 836	61 682	80 119	54 641	14,0	27,5	10,6	173,5
35 878	40 174	47 407	64 029	48 928	12,4	23,4	9,8	177,3
35 533	38 770	63 968	78 568	53 129	15,5	26,2	11,3	174,1
36 664	42 492	67 554	84 071	56 936	12,6	28,8	10,5	175,2
33 646	37 372	48 494	52 599	43 228	7,3	20,1	16,6	174,0
43 748	52 565	114 791	148 038	84 176	10,6	30,9	10,3	182,4
31 473	36 529	50 359	63 928	44 652	7,6	22,9	10,9	174,8
35 626	41 487	62 195	71 459	51 126	9,0	26,2	12,1	175,4
41 184	47 051	61 734	69 820	54 575	8,1	24,3	16,9	174,2
40 654	53 754	81 005	93 970	66 967	12,3	26,5	11,9	170,6
26 461	34 647	49 467	67 110	43 558	12,2	22,9	10,3	175,0
26 651	32 496	50 683	59 697	42 912	4,4	17,7	12,1	178,1
27 596	31 150	39 310	44 811	35 658	10,5	10,3	10,9	174,0
29 418	32 523	40 574	44 829	37 275	8,3	15,7	12,6	174,3
28 843	34 483	46 467	52 125	40 599	9,5	18,4	12,0	175,2
36 421	42 360	60 973	85 036	55 950	2,8	22,5	9,5	190,4
45 830	58 202	102 798	122 668	81 673	6,4	28,7	8,8	193,7
34 054	38 621	47 908	52 045	43 397	2,6	20,9	10,3	173,2
29 303	31 589	38 040	40 799	35 012	4,5	6,6	18,2	174,4
30 884	32 983	38 338	41 126	36 113	4,7	7,3	17,8	174,5
30 919	33 145	38 312	40 308	35 874	4,7	6,2	17,8	174,4
26 366	27 696	31 416	34 134	29 902	4,6	3,9	16,7	174,4
28 750	30 577	35 934	38 156	33 614	2,9	4,1	17,3	174,4
29 508	31 513	36 991	39 316	34 506	3,1	6,3	17,9	174,9
26 479	28 288	33 746	38 540	31 596	4,6	6,7	17,0	174,4
27 513	30 909	40 997	46 958	37 061	9,7	16,7	10,8	174,1
25 885	30 708	48 425	55 576	40 341	10,4	19,1	11,5	174,8
27 983	31 862	43 075	49 353	37 785	8,7	16,8	10,9	173,8
29 126	31 364	36 385	39 893	34 019	12,3	9,2	11,7	174,2
30 090	34 280	45 359	53 323	41 442	12,2	18,8	11,8	174,6
24 060	26 897	34 562	38 828	31 369	6,6	10,3	10,5	173,0
29 812	31 522	37 838	43 433	35 328	4,9	10,1	14,6	174,5
24 243	28 088	36 689	40 433	32 855	7,5	14,7	11,5	173,6
25 448	28 907	35 172	39 133	32 381	4,6	5,9	9,6	175,0
26 057	30 127	37 474	41 502	34 168	8,6	14,8	11,1	174,0
25 960	29 712	37 376	40 188	33 607	7,6	12,8	11,5	174,4
28 369	35 417	49 338	54 600	42 397	3,1	20,6	10,5	186,6
27 928	31 091	43 063	49 485	37 558	2,3	15,2	11,1	184,6
30 872	34 604	43 515	47 864	39 447	2,2	19,4	10,4	170,7
25 261	29 708	36 034	38 926	32 631	4,2	7,6	11,0	175,1
23 194	26 329	30 672	32 835	28 507	1,9	20,9	10,1	167,3
29 534	32 244	34 798	36 542	33 304	12,7	10,6	12,1	173,9

## Hrubý měsíční plat podle podskupin zaměstnání CZ-ISCO

Moravskoslezský kraj

podskupina zaměstnání / kategorie zaměstnání CZ-ISCO	počet zaměstnanců přepočtený podle placených měsíců	hrubý měsíční plat
		medián
	tis. osob	Kč/měs
3258 Zdravotníci záchranáři	0,2	42 997
3313 Odborní pracovníci účetnictví, ekonomiky, personalistiky	1,8	31 993
3339 Zprostředkovatelé služeb j.n.	0,1	29 080
3341 Vedoucí v oblasti administrativních agend	0,2	44 219
3342 Odborní administrativní pracovníci v právní oblasti	0,4	29 197
3343 Odborní pracovníci v administrativě a správě organizace	3,4	31 580
3352 Pracovníci veřejné správy v oblasti daní	1,1	33 734
3353 Pracovníci veřejné správy v oblasti sociálních, jiných dávek	0,8	28 141
3354 Pracovníci veřejné správy vydávající různá povolení	0,1	31 640
3359 Pracovníci veřejné správy v oblasti státních regulací j.n.	0,2	30 518
3411 Odborní pracovníci v právní obl.,bezpečnosti,příbuz.oborech	0,1	30 460
3412 Odborní pracovníci v oblasti sociální práce	1,0	31 203
3511 Technici provozu ICT, technici programátoři	0,1	32 265
3513 Technici počítačových sítí a systémů	0,1	34 776
4110 Všeobecní administrativní pracovníci	0,7	26 240
4120 Sekretáři (všeobecní)	0,2	27 094
4131 Pracovníci pro zpracování textů, písaři	0,3	24 304
4132 Pracovníci pro zadávání dat	0,0	24 343
4223 Operátoři telefonních panelů	0,0	19 710
4225 Pracovníci v informačních kancelářích	0,0	26 014
4311 Úředníci v oblasti účetnictví	0,2	29 474
4312 Úředníci v oblasti statistiky, finančnictví a pojišťovnictví	0,1	26 689
4321 Úředníci ve skladech	0,1	25 052
4323 Pracovníci v dopravě a přepravě	0,1	32 068
4411 Knihovníci	0,4	26 887
4415 Pracovníci evidence dat a archivů	0,1	25 374
4416 Personální referenti	0,1	31 453
4419 Úředníci j.n.	0,4	31 557
5120 Kuchaři (kromě šéfkuchařů), pomocní kuchaři	2,2	19 016
5151 Vedoucí provozu stravovacích, ubytovacích a dalších zařízení	0,6	25 662
5153 Správci objektů	1,1	19 453
5164 Chovatelé,ošetřovatelé zvířat v zařiz.pro chov,příbuz.prac.	0,1	25 767
5230 Pokladníci a prodavači vstupenek a jízdenek	0,1	25 148
5312 Asistenti pedagogů	1,3	22 816
5321 Ošetřovatelé a prac. sociálních služeb v obl. pobytové péče	3,0	25 816
5322 Ošetřovatelé a prac.soc.služeb v obl.ambul. služeb,dom. péče	0,5	24 793
5329 Pracovníci osobní péče ve zdravotní a sociální oblasti j.n.	1,6	24 013
5411 Příslušníci HZS ČR,hasiči ostatních jednotek požární ochrany	0,9	42 691
5412 Policisté	1,2	35 715
5414 Pracovníci ostrahy a bezpečnostních agentur	0,5	21 054
6113 Zahradníci a pěstitelé v zahradnických školkách	0,1	22 128
7112 Zedníci, kamnáři, dlaždiči a montéři suchých staveb	0,0	22 062
7119 Ostatní řemeslníci, kvalifikovaní prac.hl. stavební výroby	0,1	23 258
7126 Instalatéři,potrubaři,stavební zámečníci a stavební klempíři	0,1	26 189

## Hrubý měsíční plat podle podskupin zaměstnání CZ-ISCO

Moravskoslezský kraj

diferenciace hrubého měsíčního platu				hrubý měsíční plat				placená doba
1. decil	1. kvartil	3. kvartil	9. decil	průměr	z toho			
Kč/měs	Kč/měs	Kč/měs	Kč/měs		Kč/měs	odměny	příplatky	náhrady
					%	%	%	
34 718	39 472	45 842	50 583	42 960	1,5	26,1	10,2	177,0
25 492	28 677	36 280	41 662	33 017	8,5	13,9	10,6	174,3
21 724	24 886	32 619	37 053	30 035	10,4	12,5	11,1	174,8
28 053	32 829	52 964	59 543	43 766	10,9	22,4	11,0	174,2
24 513	26 421	32 493	37 269	30 161	11,0	10,4	12,4	174,3
24 228	27 646	36 415	44 056	33 101	8,8	14,4	11,6	173,7
27 028	30 507	37 683	42 941	34 664	5,0	18,7	12,5	174,0
22 571	25 216	30 748	35 041	28 988	6,4	9,1	10,1	176,4
24 640	29 677	34 991	38 491	32 069	7,4	11,9	11,0	174,6
24 120	27 075	32 464	34 630	30 387	8,6	10,2	10,5	176,9
21 936	25 186	34 878	38 761	30 429	7,8	9,4	12,0	174,1
24 312	27 303	35 463	38 874	31 563	6,3	12,4	10,9	174,4
23 333	25 904	38 869	43 060	32 494	5,2	18,1	11,0	174,9
25 223	28 482	38 612	44 068	34 652	7,8	17,1	10,4	174,9
19 993	22 700	29 999	34 682	26 792	7,9	10,7	10,9	174,3
21 390	23 878	30 919	36 058	27 877	9,1	13,1	10,7	173,8
19 673	21 617	26 993	28 761	24 251	12,7	6,6	11,1	174,2
17 242	18 446	29 505	32 912	25 220	5,3	13,3	10,8	174,1
14 383	17 529	22 264	25 731	19 855	2,8	14,2	10,4	173,4
20 741	24 318	28 393	29 734	25 562	7,9	10,9	11,6	173,2
22 736	25 968	33 859	38 153	30 330	9,5	10,7	10,3	174,1
20 426	23 139	29 068	35 807	27 465	6,8	9,1	10,5	174,6
19 099	21 161	28 024	30 637	24 868	4,8	13,5	10,7	174,1
25 312	28 415	34 264	38 383	31 805	7,0	15,5	11,6	173,7
21 316	24 198	29 561	33 755	27 340	5,8	11,8	10,9	173,6
20 154	22 327	29 805	32 615	26 168	6,9	10,2	11,2	174,4
24 448	27 499	35 736	39 805	32 058	9,6	13,7	10,8	174,2
24 142	27 597	35 800	38 509	31 724	10,4	12,4	10,8	174,4
16 090	17 311	21 317	23 754	19 624	5,7	7,1	10,2	174,6
16 115	18 230	29 450	32 517	24 813	7,0	11,8	10,2	174,6
15 673	17 082	22 721	26 579	20 368	6,6	8,6	10,0	174,4
14 843	22 737	30 374	33 903	25 927	5,8	21,6	11,3	173,5
19 437	22 581	28 465	32 468	25 428	7,8	12,8	11,1	173,7
19 069	21 218	25 238	28 077	23 323	4,7	5,7	16,7	174,6
21 123	23 296	28 143	30 404	25 816	3,9	18,0	11,0	167,8
20 801	22 625	26 868	29 250	25 044	4,6	14,9	11,2	172,5
19 153	21 237	27 796	37 629	25 802	1,9	18,7	10,5	171,4
34 360	37 949	49 110	56 114	44 357	3,3	23,3	12,3	165,6
27 095	31 540	39 900	45 669	36 346	5,9	33,4	10,9	166,3
15 951	17 934	24 489	27 560	21 623	3,7	21,3	10,1	172,0
16 612	19 460	24 416	27 915	22 411	5,0	14,7	11,8	176,3
18 591	20 174	25 203	27 371	22 873	5,1	10,8	10,6	176,4
18 394	20 898	25 729	31 383	24 092	5,4	14,7	9,7	180,8
21 684	23 891	29 354	33 048	27 039	5,9	17,8	9,9	176,7

## Hrubý měsíční plat podle podskupin zaměstnání CZ-ISCO

Moravskoslezský kraj

podskupina zaměstnání / kategorie zaměstnání CZ-ISCO	počet zaměstnanců přepočtený podle placených měsíců	hrubý měsíční plat
		medián
	tis. osob	Kč/měs
7222 Nástrojaři a příbuzní pracovníci	0,2	23 374
7231 Mechanici a opraváři motorových vozidel	0,1	26 191
7411 Stavební a provozní elektrikáři	0,1	28 403
7412 Elektromechanici	0,1	25 901
7531 Krejčí, kožešníci a kloboučníci	0,0	23 997
7533 Švadleny, šičky, vyšivači a pracovníci v příbuzných oborech	0,0	21 646
8157 Obsluha strojů v prádelnách a čistírnách	0,1	17 680
8182 Obsluha parních turbín, kotlů a příbuzných zařízení	0,0	25 211
8189 Obsluha stacionárních strojů a zařízení j.n.	0,0	25 719
8322 Řidiči osobních a malých dodávkových automobilů, taxikáři	0,4	25 242
8332 Řidiči nákladních automobilů, tahačů a speciálních vozidel	0,4	28 882
8344 Obsluha vysokozdvížných a jiných vozíků a skladníci	0,0	23 223
9112 Uklízeči a pomocníci v hotelích, admin., průmysl. a j. objektech	2,8	16 105
9121 Pracovníci pro ruční praní a žehlení	0,0	16 976
9333 Pomocní manipulační pracovníci (kromě výroby)	0,2	18 074
9412 Pomocníci v kuchyni	0,2	16 988
9613 Uklízeči veřejných prostranství, čističi kanalizací	1,2	14 601
9622 Pomocní pracovníci údržby budov a souvisejících prostor	0,1	20 157



## Hrubý měsíční plat podle podskupin zaměstnání CZ-ISCO

Moravskoslezský kraj

diferenciace hrubého měsíčního platu				hrubý měsíční plat				placená doba
1. decil	1. kvartil	3. kvartil	9. decil	průměr	z toho			
Kč/měs	Kč/měs	Kč/měs	Kč/měs		Kč/měs	odměny	příplatky	náhrady
					%	%	%	
16 307	19 816	26 380	29 438	23 360	5,8	13,2	10,1	175,4
22 514	24 434	30 053	31 697	26 722	5,4	17,1	10,7	175,1
22 030	25 142	32 134	36 411	28 871	4,6	20,8	9,5	179,5
19 909	23 700	29 690	31 963	26 175	3,3	17,2	9,7	177,5
19 560	21 160	25 714	27 885	23 983	5,4	7,0	10,6	177,6
17 886	19 689	23 836	26 019	21 843	4,3	11,0	10,3	180,5
15 979	16 793	18 844	20 067	18 062	6,6	10,0	10,8	174,0
18 693	21 574	28 277	30 884	25 067	3,0	18,2	9,7	176,2
21 502	23 485	27 478	33 219	26 221	8,0	16,9	9,4	177,4
20 159	22 640	28 022	31 361	25 681	5,7	16,4	9,8	180,2
23 534	26 636	31 118	33 197	28 731	6,0	24,3	11,5	173,6
19 039	21 890	25 805	26 884	23 307	5,7	15,5	11,4	175,8
14 453	15 243	17 454	19 293	16 679	5,8	6,6	10,1	174,2
15 117	15 525	18 960	21 780	17 641	6,7	9,8	10,2	174,8
14 260	16 439	20 653	24 088	18 735	3,8	12,0	10,2	175,3
15 208	16 027	18 870	21 935	17 952	5,6	7,6	9,9	177,1
12 303	12 652	19 992	23 654	16 680	5,3	8,0	10,4	174,9
13 480	16 241	23 723	27 064	20 433	5,8	10,7	9,9	175,7

## Základní informace o měsíční odpracované a neodpracované době

Moravskoslezský kraj

**Průměrná měsíční odpracovaná doba ..... 139,5 hod/měs**

z toho přesčas ..... 1,8 hod/měs

### Diferenciace

1. decil - 10 % měsíčních odpracovaných dob menších než ..... 123,2 hod/měs

1. kvartil - 25 % měsíčních odpracovaných dob menších než ..... 133,6 hod/měs

Medián - 50 % měsíčních odpracovaných dob menších než ..... 142,3 hod/měs

3. kvartil - 25 % měsíčních odpracovaných dob větších než ..... 149,1 hod/měs

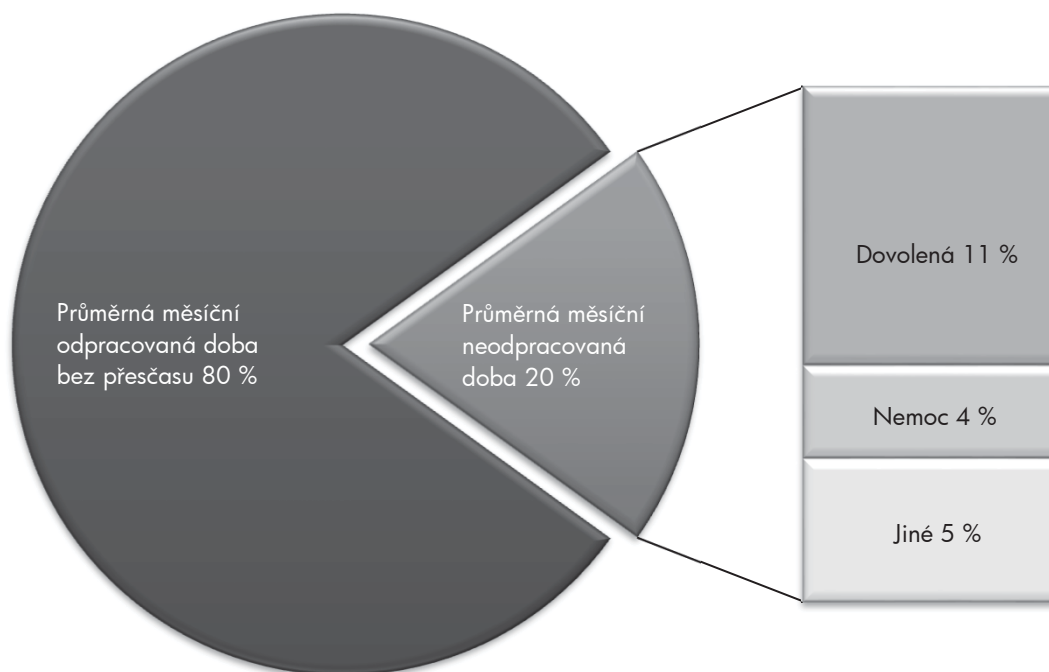
9. decil - 10 % měsíčních odpracovaných dob větších než ..... 153,6 hod/měs

**Průměrná měsíční neodpracovaná doba ..... 34,1 hod/měs**

z toho dovolená ..... 18,4 hod/měs

z toho nemoc ..... 6,2 hod/měs

### Struktura fondu pracovní doby



**Měsíční odpracovaná a neodpracovaná doba  
podle podskupin zaměstnání CZ-ISCO**

Moravskoslezský kraj

podskupina zaměstnání/ kategorie zaměstnání CZ-ISCO	počet zaměstnanců přepočtený podle evid. měsíční tis. osob	odpracovaná doba		neodpracovaná doba		
		celkem hod/měs	z toho přesčas hod/měs	celkem hod/měs	z toho	
					dovolená	nemoc
1112 Nejvyšší státní úředníci	0,2	142,8	0,1	31,4	15,7	4,7
1120 Nejvyšší představitelé společností (kromě polit., zájm.org.)	0,1	145,7	0,1	28,1	17,8	1,8
1211 Řídící pracovníci v oblasti financí (kr.fin., pojišť. služeb)	0,1	145,0	0,2	28,5	14,7	4,2
1212 Řídící pracovníci v oblasti lidských zdrojů	0,1	144,3	0,4	33,0	16,5	6,1
1219 Ostatní řídicí pracovníci správy podniku a pod. činností	0,2	144,7	0,5	29,4	15,0	3,1
1330 Řídící pracovníci v oblasti ICT	0,0	147,9	1,1	27,3	15,7	0,8
1341 Řídící pracovníci v oblasti péče o děti	0,3	136,4	0,0	37,6	26,0	2,7
1342 Řídící pracovníci v oblasti zdravotnictví	0,3	151,4	8,2	30,8	18,1	3,2
1343 Řídící pracovníci v oblasti péče o seniory	0,1	144,9	0,4	29,9	16,0	3,2
1344 Řídící pracovníci v sociální oblasti (kromě péče o seniory)	0,1	143,2	0,0	32,2	18,4	4,1
1345 Řídící pracovníci v oblasti vzdělávání	1,0	136,2	0,1	38,1	25,7	1,5
1349 Řídící pracovníci knihoven, muzeí, práva a bezpečnosti	0,2	140,1	2,3	30,4	17,1	4,3
1431 Řídící pracovníci kultury, vydavatelství, sportu, zábavy	0,0	149,5	0,3	25,4	14,9	2,7
2131 Biologové, botanici, zoologové a příbuzní specialisté	0,1	144,9	4,4	33,1	19,1	3,1
2132 Specialisté v zemědělství, lesnictví, rybářství a vod.hosp.	0,1	144,3	0,0	29,7	15,6	3,1
2133 Specialisté ochrany životního prostředí (kr.přům.ekologie)	0,2	139,9	0,0	34,6	9,9	4,6
2141 Specialisté v oblasti průmysl.inženýrství a příbuz.oblastech	0,1	142,7	0,0	32,5	7,8	3,2
2211 Praktičtí lékaři	0,1	158,4	16,2	31,5	15,8	4,2
2212 Lékaři specialisté	1,3	164,3	19,7	29,0	17,3	2,9
2221 Všeobecné sestry se specializací	1,9	142,9	5,3	30,2	16,7	6,2
2320 Učitelé odborných předmětů, praktického vyučování, lektori	1,3	131,0	0,1	43,4	26,3	4,1
2330 Učitelé SŠ (kr.odborných předmětů), konzervatořích, 2.st.ZŠ	4,8	131,6	0,1	42,8	26,4	3,9
2341 Učitelé na 1. stupni ZŠ	2,9	132,0	0,1	42,3	26,3	3,8
2342 Učitelé v oblasti předškolní výchovy	2,7	132,2	0,0	42,1	26,1	6,4
2354 Lektori a učitelé hudby na ostatních školách	0,4	135,5	0,0	38,9	26,6	1,5
2355 Lektori a učitelé umění na ostatních školách	0,2	134,1	0,0	40,8	25,6	1,5
2359 Specialisté, odborní pracovníci v obl.výchovy, vzdělávání j.n.	1,3	133,6	0,3	40,8	25,7	3,9
2411 Specialisté v oblasti účetnictví	0,3	145,7	0,3	28,5	14,4	3,4
2422 Specialisté v oblasti strategie a politiky organizací	1,0	142,7	0,3	32,2	13,8	4,8
2522 Systémoví administrátoři, správci počítačových sítí	0,1	145,1	0,2	28,8	14,1	2,8
2612 Soudci a příbuzní pracovníci	0,2	140,5	0,0	33,7	16,3	6,4
2619 Specialisté v oblasti práva a příbuzných oblastech j.n.	0,3	140,6	0,1	34,0	13,9	5,4
2621 Specialisté archiváři, kurátoři a správci památkových objektů	0,2	145,7	0,1	27,4	15,3	3,1
2634 Psychologové	0,2	134,3	0,1	40,2	22,2	7,0
2635 Specialisté v oblasti sociální práce	0,6	140,3	0,2	33,3	15,1	5,6
2652 Hudebníci, zpěváci a skladatelé	0,3	150,4	0,0	24,4	16,5	2,5
3112 Stavební technici	0,4	142,6	0,6	31,3	14,1	6,0
3119 Technici v ostatních průmyslových oborech	0,7	141,7	1,0	32,6	16,4	6,2
3211 Technici a asistenti pro obsluhu lékařských zařízení	0,2	151,8	14,1	34,3	19,5	6,1
3212 Odborní laboranti, laboratorní asistenti v obl.zdravotnictví	0,4	149,9	11,4	34,2	18,7	5,2
3221 Všeobecné sestry bez specializace	2,9	139,9	3,9	30,6	16,4	7,4
3255 Odborní pracovníci v oblasti rehabilitace	0,2	141,5	1,0	33,5	16,8	5,9
3256 Praktické sestry	0,4	138,4	2,4	28,8	15,4	7,1
3257 Asistenti ochrany veřejného zdraví	0,1	136,8	0,0	37,1	16,2	7,0

**Měsíční odpracovaná a neodpracovaná doba  
podle podskupin zaměstnání CZ-ISCO**

Moravskoslezský kraj

podskupina zaměstnání/ kategorie zaměstnání CZ-ISCO	počet zaměstnanců přepočtený podle evid. měsíců tis. osob	odpracovaná doba		neodpracovaná doba		
		celkem	z toho přesčas	celkem	z toho	
					hod/měs	hod/měs
3258 Zdravotničtí záchranáři	0,2	148,7	13,3	27,9	17,8	3,5
3313 Odborní pracovníci účetnictví, ekonomiky, personalistiky	1,8	144,9	0,3	29,4	14,2	4,6
3339 Zprostředkovatelé služeb j.n.	0,1	148,1	0,9	26,7	15,1	2,4
3341 Vedoucí v oblasti administrativních agend	0,2	142,4	0,5	31,8	16,5	5,5
3342 Odborní administrativní pracovníci v právní oblasti	0,4	139,3	0,1	35,0	16,2	6,8
3343 Odborní pracovníci v administrativě a správě organizace	3,6	141,5	0,5	32,2	15,1	5,4
3352 Pracovníci veřejné správy v oblasti daní	1,1	139,5	0,0	34,5	16,4	5,4
3353 Pracovníci veřejné správy v oblasti sociálních, jiných dávek	0,9	142,5	0,0	34,0	16,4	8,0
3354 Pracovníci veřejné správy vydávající různá povolení	0,1	144,0	0,5	30,5	16,2	3,6
3359 Pracovníci veřejné správy v oblasti státních regulací j.n.	0,2	143,8	0,1	33,1	16,6	5,5
3411 Odborní pracovníci v právní obl.,bezpečnosti,příbuz.oborech	0,1	138,8	0,1	35,2	16,1	8,5
3412 Odborní pracovníci v oblasti sociální práce	1,1	141,4	0,2	33,0	16,2	6,4
3511 Technici provozu ICT, technici programátoři	0,1	144,8	1,8	30,0	16,0	4,2
3513 Technici počítačových sítí a systémů	0,1	145,3	0,6	29,6	15,8	3,7
4110 Všeobecní administrativní pracovníci	0,8	141,9	0,5	32,4	15,6	6,8
4120 Sekretáři (všeobecní)	0,2	143,7	0,2	30,1	15,2	4,9
4131 Pracovníci pro zpracování textů, písaři	0,3	139,6	0,0	34,7	16,5	8,3
4132 Pracovníci pro zadávání dat	0,0	144,2	0,4	29,9	16,6	2,8
4223 Operátoři telefonních panelů	0,0	142,3	2,7	31,0	15,9	6,6
4225 Pracovníci v informačních kancelářích	0,0	142,6	0,6	30,6	12,9	6,6
4311 Úředníci v oblasti účetnictví	0,2	144,8	0,1	29,2	16,0	4,6
4312 Úředníci v oblasti statistiky, finančnictví a pojišťovnictví	0,1	141,7	0,2	33,0	16,3	8,6
4321 Úředníci ve skladech	0,1	144,1	0,7	30,0	15,6	5,6
4323 Pracovníci v dopravě a přepravě	0,1	143,0	1,3	30,7	16,3	4,3
4411 Knihovníci	0,4	144,0	0,3	29,6	15,2	4,7
4415 Pracovníci evidence dat a archivů	0,2	142,7	0,3	31,7	14,8	5,0
4416 Personální referenti	0,1	144,7	0,4	29,4	15,6	3,8
4419 Úředníci j.n.	0,4	142,9	0,6	31,4	15,6	5,7
5120 Kuchaři (kromě šéfkuchařů), pomocní kuchaři	2,4	139,8	0,6	34,7	15,8	10,9
5151 Vedoucí provozu stravovacích, ubytovacích a dalších zařízení	0,6	143,7	0,4	30,9	16,2	6,2
5153 Správci objektů	1,1	144,1	0,5	30,2	15,8	7,1
5164 Chovatelé, ošetřovatelé zvířat v zaříz.pro chov,příbuz.prac.	0,1	138,9	0,4	34,6	16,1	9,5
5230 Pokladníci a prodavači vstupenek a jízdenek	0,1	143,7	2,2	29,9	14,7	5,2
5312 Asistenti pedagogů	1,4	130,2	0,1	44,2	24,8	6,8
5321 Ošetřovatelé a prac. sociálních služeb v obl. pobytové péče	3,2	135,5	1,7	32,3	16,1	10,4
5322 Ošetřovatelé a prac.soc.služeb v obl.ambul. služeb,dom. péče	0,5	140,4	1,1	32,0	17,1	9,1
5329 Pracovníci osobní péče ve zdravotní a sociální oblasti j.n.	1,7	139,1	4,0	32,1	16,5	9,0
5411 Příslušníci HZS ČR,hasiči ostatních jednotek požární ochrany	1,0	137,5	2,3	28,0	18,6	3,6
5412 Policisté	1,3	134,4	1,2	31,9	15,1	7,5
5414 Pracovníci ostrahy a bezpečnostních agentur	0,5	141,9	4,3	29,8	15,5	8,7
6113 Zahradníci a pěstitelé v zahradnických školkách	0,1	141,1	2,7	35,0	14,6	8,7
7112 Zedníci, kamnáři, dlaždičci a montéři suchých staveb	0,0	139,7	2,7	36,4	14,7	12,2
7119 Ostatní řemeslníci, kvalifikovaní prac.hl. stavební výroby	0,1	149,6	6,7	30,8	15,1	10,3
7126 Instalatéři,potrubaři,stavební zámečníci a stavební klempíři	0,1	143,7	3,6	32,7	13,6	10,3

**Měsíční odpracovaná a neodpracovaná doba  
podle podskupin zaměstnání CZ-ISCO**

Moravskoslezský kraj

podskupina zaměstnání/ kategorie zaměstnání CZ-ISCO	počet zaměstnanců přepočtený podle evid. měsíců tis. osob	odpracovaná doba		neodpracovaná doba		
		celkem	z toho přesčas	celkem	z toho	
					hod/měs	hod/měs
7222 Nástrojaři a příbuzní pracovníci	0,3	146,6	1,7	28,7	14,8	7,0
7231 Mechanici a opraváři motorových vozidel	0,1	144,1	1,9	30,8	16,4	5,4
7411 Stavební a provozní elektrikáři	0,1	151,0	6,8	28,3	15,3	6,6
7412 Elektromechanici	0,1	145,8	4,5	31,6	16,3	7,5
7531 Krejčí, kožešníci a kloboučníci	0,0	148,6	3,2	28,9	17,4	7,8
7533 Švadleny, šičky, vyšivači a pracovníci v příbuzných oborech	0,0	153,1	5,1	27,3	17,6	3,8
8157 Obsluha strojů v prádelnách a čistírnách	0,1	141,9	0,9	32,1	15,6	8,3
8182 Obsluha parních turbín, kotlů a příbuzných zařízení	0,0	150,4	5,9	25,7	15,4	5,4
8189 Obsluha stacionárních strojů a zařízení j.n.	0,0	148,7	4,5	28,4	13,0	7,1
8322 Řidiči osobních a malých dodávkových automobilů, taxikáři	0,4	149,7	8,8	30,1	15,5	6,8
8332 Řidiči nákladních automobilů, trahačů a speciálních vozidel	0,4	140,0	3,0	33,4	14,0	10,8
8344 Obsluha vysokozdvížných a jiných vozíků a skladníci	0,0	139,0	2,5	36,6	16,9	10,8
9112 Uklízeči a pomocníci v hotelích, admin., průmysl. a j. objektech	3,0	141,0	0,5	33,1	15,4	10,1
9121 Pracovníci pro ruční praní a žehlení	0,1	138,6	0,5	36,0	15,4	12,7
9333 Pomocní manipulační pracovníci (kromě výroby)	0,2	140,5	1,8	34,7	14,8	11,3
9412 Pomocníci v kuchyni	0,2	143,7	2,6	33,2	15,8	8,8
9613 Uklízeči veřejných prostranství, čistíči kanalizací	1,3	139,6	2,0	35,3	12,8	13,5
9622 Pomocní pracovníci údržby budov a souvisejících prostor	0,2	146,6	3,1	28,9	13,3	7,6

## Základní informace o hodinovém výděлку

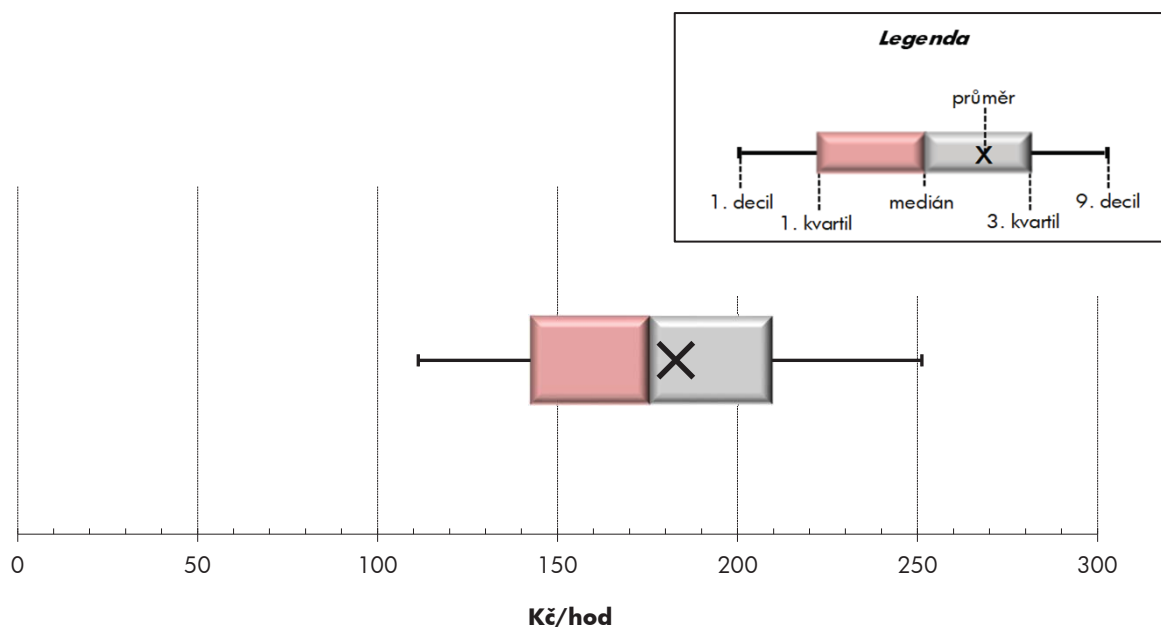
Moravskoslezský kraj

<b>Medián hodinového výděлку .....</b>	<b>175,7 Kč/hod</b>
Index mediánu hodinového výděлку vůči 4. čtvrtletí 2017 .....	104,2 %

### Diferenciace

1. decil - 10 % hodinových výdělků menších než .....	111,3 Kč/hod
1. kvartil - 25 % hodinových výdělků menších než .....	142,5 Kč/hod
Medián - 50 % hodinových výdělků menších než .....	175,7 Kč/hod
3. kvartil - 25 % hodinových výdělků větších než .....	209,5 Kč/hod
9. decil - 10 % hodinových výdělků větších než .....	251,2 Kč/hod

<b>Průměr hodinového výděлку .....</b>	<b>182,9 Kč/hod</b>
--	---------------------



Hodinový výdělek se zjišťuje jako průměrný hodinový výdělek definovaný v § 351 až § 362 zákona č. 262/2006 Sb., zákoníku práce, ve znění pozdějších předpisů.

## Hodinový výdělek podle pohlaví a věku

Moravskoslezský kraj

pohlaví/ věková skupina	počet zaměstnanců přepočtený podle placených měsíců	medián hodinového výdělku	diferenciace hodinového výdělku		průměr hodinového výdělku
			1. decil	9. decil	
	tis. osob	Kč/hod	Kč/hod	Kč/hod	Kč/hod
<b>CELKEM - platová sféra</b>	<b>76,5</b>	<b>175,7</b>	<b>111,3</b>	<b>251,2</b>	<b>182,9</b>
do 20 let	0,1	117,8	87,6	150,3	119,9
20 - 29 let	6,8	155,2	110,7	198,7	155,7
30 - 39 let	14,1	172,5	117,8	233,4	177,9
40 - 49 let	25,5	178,9	114,3	256,8	187,0
50 - 59 let	23,4	180,2	106,7	259,7	186,1
60 a více let	6,7	185,1	105,9	283,9	194,4
<b>MUŽI</b>	<b>21,9</b>	<b>195,0</b>	<b>125,7</b>	<b>292,3</b>	<b>206,5</b>
do 20 let	0,0	*	*	*	*
20 - 29 let	2,2	166,9	119,6	205,5	164,4
30 - 39 let	4,9	195,8	137,8	256,5	199,7
40 - 49 let	7,0	212,9	138,1	310,8	222,5
50 - 59 let	5,4	195,2	119,4	312,0	210,9
60 a více let	2,4	182,9	109,5	333,1	203,6
<b>ŽENY</b>	<b>54,6</b>	<b>169,6</b>	<b>107,1</b>	<b>234,4</b>	<b>173,4</b>
do 20 let	0,1	123,1	103,0	153,4	125,2
20 - 29 let	4,6	150,6	108,5	193,5	151,5
30 - 39 let	9,1	162,9	111,3	220,3	166,2
40 - 49 let	18,5	170,3	108,6	233,9	173,6
50 - 59 let	18,0	176,8	104,1	244,3	178,7
60 a více let	4,3	186,3	103,7	265,5	189,2

## Hodinový výdělek podle podskupin zaměstnání CZ-ISCO

Moravskoslezský kraj					
podskupina zaměstnání/ zaměstnání CZ-ISCO	počet zaměstnanců přepočtený podle placených měsíců	medián hodinového výdělku	diferenciace hodinového výdělku		průměr hodinového výdělku
			1. decil	9. decil	
	tis. osob	Kč/hod	Kč/hod	Kč/hod	Kč/hod
1112 Nejvyšší státní úředníci	0,2	323,8	248,2	516,8	353,4
1120 Nejvyšší představitelé společností (kromě polit.,zájm.org.)	0,1	315,5	208,6	509,6	340,4
1211 Řídící pracovníci v oblasti financí (kr.fin.,pojišť.služeb)	0,1	247,3	177,6	427,7	285,0
1212 Řídící pracovníci v oblasti lidských zdrojů	0,1	219,4	177,4	316,2	256,7
1219 Ostatní řídicí pracovníci správy podniku a pod. činností	0,2	259,4	191,3	392,6	284,6
1330 Řídící pracovníci v oblasti ICT	0,0	273,5	187,8	399,8	282,6
1341 Řídící pracovníci v oblasti péče o děti	0,3	232,1	182,4	298,5	238,5
1342 Řídící pracovníci v oblasti zdravotnictví	0,3	335,6	209,9	627,0	385,3
1343 Řídící pracovníci v oblasti péče o seniory	0,1	207,8	164,8	358,7	232,0
1344 Řídící pracovníci v sociální oblasti (kromě péče o seniory)	0,1	228,3	175,8	367,8	262,8
1345 Řídící pracovníci v oblasti vzdělávání	0,9	294,4	218,7	376,8	297,4
1349 Řídící pracovníci knihoven, muzeí, práva a bezpečnosti	0,2	317,6	205,3	480,9	342,5
1431 Řídící pracovníci kultury, vydavatelství, sportu, zábavy	0,0	211,5	140,8	305,8	214,6
2131 Biologové, botanici, zoologové a příbuzní specialisté	0,1	215,4	146,8	288,4	218,8
2132 Specialisté v zemědělství, lesnictví, rybářství a vod.hosp.	0,1	181,2	154,3	245,0	185,8
2133 Specialisté ochrany životního prostředí (kr.přúm.ekologie)	0,2	181,3	150,2	218,8	183,8
2141 Specialisté v oblasti průmysl.inženýrství a příbuz.oblastech	0,1	196,6	155,8	260,2	206,0
2211 Praktičtí lékaři	0,2	219,3	172,0	381,8	246,9
2212 Lékaři specialisté	1,6	335,6	201,4	511,8	348,2
2221 Všeobecné sestry se specializací	1,9	223,1	179,1	267,5	224,2
2320 Učitelé odborných předmětů, praktického vyučování, lektori	1,3	190,0	160,8	232,2	194,0
2330 Učitelé SŠ (kr.odborných předmětů), konzervatořích, 2.st.ZŠ	5,1	193,3	166,5	232,0	197,8
2341 Učitelé na 1. stupni ZŠ	2,8	192,4	166,4	223,6	194,5
2342 Učitelé v oblasti předškolní výchovy	2,7	165,5	143,5	197,0	169,2
2354 Lektori a učitelé hudby na ostatních školách	0,6	180,2	155,0	210,1	182,0
2355 Lektori a učitelé umění na ostatních školách	0,3	184,3	157,5	222,8	188,9
2359 Specialisté,odborní pracovníci v obl.výchovy,vzdělávání j.n.	1,6	171,4	146,8	214,0	176,1
2411 Specialisté v oblasti účetnictví	0,3	192,0	148,8	255,0	198,2
2422 Specialisté v oblasti strategie a politiky organizací	1,0	202,3	137,4	304,4	216,8
2522 Systémoví administrátoři, správci počítačových sítí	0,1	194,8	152,8	265,7	200,7
2612 Soudci a příbuzní pracovníci	0,2	169,9	145,1	197,7	170,2
2619 Specialisté v oblasti práva a příbuzných oblastech j.n.	0,3	208,2	161,1	264,5	214,5
2621 Specialisté archiváři,kurátoři a správci památkových objektů	0,2	174,4	142,4	216,2	178,3
2634 Psychologové	0,2	191,4	159,8	242,3	196,4
2635 Specialisté v oblasti sociální práce	0,6	175,4	133,2	208,7	173,3
2652 Hudebníci, zpěváci a skladatelé	0,4	176,0	145,0	206,7	178,0
3112 Stavební technici	0,4	180,4	143,6	219,8	182,7
3119 Technici v ostatních průmyslových oborech	0,8	192,3	144,9	221,9	189,0
3211 Technici a asistenti pro obsluhu lékařských zařízení	0,2	188,4	148,2	234,1	189,8
3212 Odborní laboranti, laboratorní asistenti v obl.zdravotnictví	0,4	178,2	148,3	211,8	180,1
3221 Všeobecné sestry bez specializace	3,0	212,1	165,7	251,7	210,3
3255 Odborní pracovníci v oblasti rehabilitace	0,2	175,0	140,0	197,8	173,4
3256 Praktické sestry	0,4	164,4	132,3	188,6	163,5
3257 Asistenti ochrany veřejného zdraví	0,1	179,9	164,3	194,0	178,7



## Hodinový výdělek podle podskupin zaměstnání CZ-ISCO

podskupina zaměstnání/ zaměstnání CZ-ISCO	počet zaměstnanců přepočtený podle placených měsíců	medián hodinového výdělku	diferenciace hodinového výdělku		průměr hodinového výdělku
			1. decil	9. decil	
			Kč/hod	Kč/hod	
			tis. osob	Kč/hod	
3258 Zdravotníci záchranáři	0,2	223,8	191,4	258,4	226,5
3313 Odborní pracovníci účetnictví, ekonomiky, personalistiky	1,9	175,0	138,3	229,0	181,4
3339 Zprostředkovatelé služeb j.n.	0,1	159,2	122,5	197,7	166,2
3341 Vedoucí v oblasti administrativních agend	0,2	226,7	151,1	315,2	231,2
3342 Odborní administrativní pracovníci v právní oblasti	0,5	152,5	129,7	200,0	158,2
3343 Odborní pracovníci v administrativě a správě organizace	3,6	173,8	136,3	229,4	180,1
3352 Pracovníci veřejné správy v oblasti daní	1,1	189,6	154,5	235,6	194,2
3353 Pracovníci veřejné správy v oblasti sociálních, jiných dávek	0,9	139,9	107,2	176,5	142,4
3354 Pracovníci veřejné správy vydávající různá povolení	0,1	172,5	144,2	203,3	172,5
3359 Pracovníci veřejné správy v oblasti státních regulací j.n.	0,2	148,3	121,1	179,4	151,5
3411 Odborní pracovníci v právní obl.,bezpečnosti,příbuz.oborech	0,1	155,8	120,1	194,2	157,7
3412 Odborní pracovníci v oblasti sociální práce	1,1	167,1	125,0	209,7	168,4
3511 Technici provozu ICT, technici programátoři	0,1	182,4	131,2	216,7	177,4
3513 Technici počítačových sítí a systémů	0,1	177,2	138,4	221,4	182,1
4110 Všeobecní administrativní pracovníci	0,8	147,9	110,3	191,1	151,5
4120 Sekretáři (všeobecní)	0,2	152,7	121,1	190,6	154,9
4131 Pracovníci pro zpracování textů, písaři	0,4	140,5	110,0	199,8	152,3
4132 Pracovníci pro zadávání dat	0,0	132,2	99,2	175,2	136,3
4223 Operátoři telefonních panelů	0,0	114,8	81,6	144,3	113,0
4225 Pracovníci v informačních kancelářích	0,0	141,5	104,2	165,1	139,4
4311 Úředníci v oblasti účetnictví	0,3	167,1	129,5	217,8	172,9
4312 Úředníci v oblasti statistiky, finančnictví a pojišťovnictví	0,1	136,6	99,9	189,9	140,0
4321 Úředníci ve skladech	0,1	139,4	108,3	175,7	140,0
4323 Pracovníci v dopravě a přepravě	0,1	168,7	145,9	192,6	169,6
4411 Knihovníci	0,4	147,1	119,5	176,9	148,8
4415 Pracovníci evidence dat a archivů	0,2	140,3	112,2	182,5	145,8
4416 Personální referenti	0,1	181,9	144,2	225,5	180,9
4419 Úředníci j.n.	0,4	174,6	135,3	208,8	175,3
5120 Kuchaři (kromě šéfkuchařů), pomocní kuchaři	2,5	114,2	93,5	144,6	117,4
5151 Vedoucí provozu stravovacích, ubytovacích a dalších zařízení	0,8	142,5	91,5	192,2	142,2
5153 Správci objektů	1,2	118,0	91,1	160,1	122,3
5164 Chovatelé,ošetřovatelé zvířat v zařiz.pro chov,příbuz.prac.	0,1	174,7	90,2	218,8	167,8
5230 Pokladníci a prodavači vstupenek a jízdenek	0,1	140,1	105,7	172,9	139,3
5312 Asistenti pedagogů	1,8	134,2	113,0	173,1	139,0
5321 Ošetřovatelé a prac. sociálních služeb v obl. pobytové péče	3,2	153,1	122,6	180,2	152,1
5322 Ošetřovatelé a prac.soc.služeb v obl.ambul. služeb,dom. péče	0,6	143,8	122,0	180,1	147,9
5329 Pracovníci osobní péče ve zdravotní a sociální oblasti j.n.	1,7	141,0	110,6	202,4	146,8
5411 Příslušníci HZS ČR,hasiči ostatních jednotek požární ochrany	1,0	217,9	184,2	280,2	226,9
5412 Policisté	1,2	209,4	163,2	256,7	210,8
5414 Pracovníci ostražky a bezpečnostních agentur	0,5	122,6	92,0	163,0	126,9
6113 Zahradníci a pěstitelé v zahradnických školkách	0,1	126,4	96,0	159,8	131,0
7112 Zedníci, kamnáři, dlaždiči a montéři suchých staveb	0,0	120,8	105,3	145,0	124,0
7119 Ostatní řemeslníci, kvalifikovaní prac.hl. stavební výroby	0,1	128,8	104,2	196,8	135,8
7126 Instalatéři,potrubaři,stavební zámečníci a stavební klempíři	0,1	139,3	112,1	193,3	143,0

## Hodinový výdělek podle podskupin zaměstnání CZ-ISCO

Moravskoslezský kraj					
podskupina zaměstnání/ zaměstnání CZ-ISCO	počet zaměstnanců přepočtený podle placených měsíců	medián hodinového výdělku	diferenciace hodinového výdělku		průměr hodinového výdělku
			1. decil	9. decil	
	tis. osob	Kč/hod	Kč/hod	Kč/hod	Kč/hod
7222 Nástrojaři a příbuzní pracovníci	0,2	129,8	95,0	157,6	129,3
7231 Mechanici a opraváři motorových vozidel	0,1	140,7	130,5	172,6	144,9
7411 Stavební a provozní elektrikáři	0,1	145,7	112,4	187,0	148,7
7412 Elektromechanici	0,1	137,8	116,2	162,9	138,3
7531 Krejčí, kožešníci a kloboučníci	0,0	125,6	109,9	144,1	126,0
7533 Švadleny, šičky, vyšivači a pracovníci v příbuzných oborech	0,0	125,7	106,1	141,0	127,5
8157 Obsluha strojů v prádelnách a čistírnách	0,1	105,2	91,8	125,4	108,7
8182 Obsluha parních turbín, kotlů a příbuzných zařízení	0,1	132,2	84,9	165,6	126,9
8189 Obsluha stacionárních strojů a zařízení j.n.	0,0	137,3	111,3	175,2	139,7
8322 Řidiči osobních a malých dodávkových automobilů, taxikáři	0,4	138,2	110,9	164,0	137,7
8332 Řidiči nákladních automobilů, trahačů a speciálních vozidel	0,4	158,5	129,5	182,9	157,6
8344 Obsluha vysokozdvížných a jiných vozíků a skladníci	0,1	131,7	107,5	150,7	131,4
9112 Uklízeči a pomocníci v hotelích, admin., průmysl. a j. objektech	3,5	97,6	83,4	124,9	101,4
9121 Pracovníci pro ruční praní a žehlení	0,1	99,1	79,0	126,4	100,4
9333 Pomocní manipulační pracovníci (kromě výroby)	0,2	104,4	83,1	131,4	106,7
9412 Pomocníci v kuchyni	0,2	102,9	88,0	128,6	106,0
9622 Pomocní pracovníci údržby budov a souvisejících prostor	0,1	115,8	81,9	146,8	115,7



# **Dodatek**

## **Technický popis šetření**



## Dodatek - Technický popis šetření

Technický popis šetření přibližuje metodické postupy používané při zpracování platové sféry Regionální statistiky ceny práce (RSCP-PLS). Popis je rozdělen do čtyř kapitol: koncepce šetření, vstupní údaje, nejdůležitější sledované ukazatele a definice vybraných pojmů.

### 1. Koncepce šetření

Kapitola popisuje základní soubor šetření a strukturu statistického souboru platové sféry RSCP-PLS.

#### 1.1. Základní soubor

Základním souborem RSCP-PLS je soubor ekonomických subjektů, definovaný z účelovém registrem organizací RARIS informačního prezentačního systému ÚFIS spravovaným Ministerstvem financí. ÚFIS obsahuje informace z účetního a finančního výkaznictví organizačních složek státu, kapitol státního rozpočtu, státních příspěvkových organizací, státních fondů, územních samosprávných celků a jimi zřizovaných příspěvkových organizací v ČR (viz <http://www.info.mfcr.cz/ufis/>). Ekonomické subjekty, které přísluší do platové sféry, odměňují platem podle § 109, odst. 3 zákona č. 262/2006 Sb., zákoníku práce, ve znění pozdějších předpisů. Statistické šetření RSCP pro platovou sféru využívá dat Informačního systému o platech, provozovaného Ministerstvem financí (viz [www.mfcr.cz/isp](http://www.mfcr.cz/isp)).

#### 1.2. Struktura souboru RSCP-PLS

Statistické šetření RSCP-PLS vychází v roce 2018 ze statistického souboru 13 544 ekonomických subjektů, které reprezentují 719 tisíc zaměstnanců (viz tabulka 1).

Soubor RSCP-PLS			
	RSCP-PLS Celkem	z toho RSCP-PLS – kraj Moravskoslezský	
		se sídlem v kraji	se sídlem mimo kraj
Počet ekonomických subjektů	13 544	1 212	45
Počet zaměstnanců	719 tis.	73 tis.	8 tis.

**Tabulka 1**

Z hlediska odvětvové skladby představují platovou sféru RSCP-PLS zejména tři odvětví národního hospodářství – odvětví veřejné správy, odvětví vzdělávání a odvětví zdravotní a sociální péče. Strukturu výběrového souboru RSCP-PLS z odvětvového hlediska ukazuje ve sledovaném kraji v roce 2018 tabulka 2.

Odvětvová skladba výběrového souboru RSCP-PLS – kraj Moravskoslezský			
Kód CZ-NACE	Sekce	Počet ES	
		se sídlem v kraji	se sídlem mimo kraj
A	Zemědělství, lesnictví a rybnářství	1	
B	Těžba a dobývání		
C	Zpracovatelský průmysl		
D	Výroba a rozvod elektřiny, plynu, tepla		
E	Zásobování vodou, činnosti související s odpady	7	
F	Stavebnictví		
G	Obchod, opravy motorových vozidel		
H	Doprava a skladování	1	2
I	Ubytování, stravování a pohostinství	8	1
J	Informační a komunikační činnosti	1	
K	Peněžnictví a pojišťovnictví		
L	Činnosti v oblasti nemovitostí	3	1
M	Profesní, vědecké a technické činnosti	1	4
N	Administrativní a podpůrné činnosti		
O	Veřejná správa, obrana, sociální zabezpečení	291	36
P	Vzdělávání	733	
Q	Zdravotní a sociální péče	100	
R	Kulturní, zábavní a rekreační činnosti	60	1
S	Ostatní činnosti	6	

Tabulka 2

## 2. Vstupní údaje

Kapitola popisuje specifika sběru dat pro šetření RSCP-PLS, nejdůležitější vstupní údaje, kvalitu údajů a používané klasifikace a číselníky.

### 2.1. Sběr dat

Vlastní sběr dat pro RSCP-PLS zabezpečuje Informační systém o platech. RSCP-PLS přebírá kompletní soubor platové sféry a provádí na něm specifické kontroly.

## 2.2. Nejdůležitější vstupní údaje

Šetření RSCP-PLS monitoruje s roční periodicitou úroveň a strukturu hrubého měsíčního platu, pracovní doby a hodinového výdělku zaměstnanců v platové sféře příslušného kraje. Nejdůležitější třídění podle osobních i podnikových charakteristik jsou obsažena v této publikaci a patří mezi ně pohlaví, věk, vzdělání a zaměstnání podle klasifikace CZ-ISCO.

Hrubý měsíční plat je součtem platu za práci, náhrad platu a odměn za pracovní pohotovost, které jsou přímo sbíranými položkami. Plat je definován v § 109, odst. 3 zákona č. 262/2006 Sb., zákoníku práce, ve znění pozdějších předpisů. Šetření RSCP-PLS sleduje i strukturu hrubého měsíčního platu, tj. odměny, příplatky a náhrady. Hrubý měsíční plat a jeho složky se vztahují k celému sledovanému období, které zahrnuje dobu od počátku roku do konce čtvrtletí, za které se šetření provádí.

Šetření RSCP-NS dále sleduje pracovní dobu zaměstnanců. Vstupní věta o zaměstnanci obsahuje odpracovanou dobu od počátku roku a z ní počet přesčasových hodin. Odpracovaná doba u zaměstnanců odměňovaných měsíčním platem nezahrnuje dobu svátků v jinak pracovních dnech. Věta dále obsahuje celkovou neodpracovanou dobu od počátku roku, z ní počet hodin nemoci a dovolené.

Hodinový výdělek je údaj zjišťovaný z průměrných hodinových výdělků definovaných v §§ 351-362 zákona č. 262/2006 Sb., zákoníku práce, ve znění pozdějších předpisů. Obvykle se jedná o podíl platu za práci a odpracované doby za poslední čtvrtletí sledovaného období. Hodinový výdělek je krátkodobým indikátorem výdělkové úrovně.

## 2.3. Kvalita údajů

Zjišťované charakteristiky podléhají nevýběrovým chybám, neboť se nejedná o výběrové šetření. Nevýběrové chyby bývají způsobeny především špatnou kvalitou dat (neúplné a chybné údaje) předávaných respondenty do Informačního systému o platu. Při zpracovávání údajů je jejich vliv snižován několikastupňovými kontrolními mechanismy a častými kontakty zpracovatele šetření s respondenty.

## 2.4. Klasifikace a číselníky

RSCP-PLS používá standardní statistické klasifikace a číselníky (podrobněji popsané na [www.czso.cz](http://www.czso.cz)). Použití platných statistických klasifikací závazné jak pro orgán vykonávající státní statistickou službu, tak pro zpravodajské jednotky, které poskytují údaje pro statistické zjišťování. RSCP-PLS používá následující klasifikace a číselníky:

**CZ-ISCO**

**Klasifikace zaměstnání;** vydáno sdělením ČSÚ č. 206/2010 Sb. ze dne 16. června 2010 o zavedení Klasifikace zaměstnání CZ-ISCO.

CZ-ICSE	<b>Klasifikace postavení v zaměstnání;</b> vydáno sdělením ČSÚ č. 494/2003 Sb. ze dne 18. prosince 2003 o vydání Klasifikace postavení v zaměstnání.
KKOV	<b>Klasifikace kmenových oborů vzdělání;</b> od 1. ledna 2009 převzalo MŠMT gesci za Klasifikaci kmenových oborů vzdělání (KKOV) jako resortní klasifikaci.
LAU 1	<b>Číselník okresů;</b> od 1. ledna 2008 je systém statistické klasifikace územních struktur v České republice rozdělen, v souladu se systémem Eurostatu, na dvě části: klasifikace CZ-NUTS a systém LAU (Local Administrative Units). Z hlediska statistiky mají LAU závazný charakter. Jednotky LAU 1 ( <b>dřívější NUTS 4</b> ) jsou v ČR tvořeny okresy. Územní jednotky na úrovni LAU 1 přebírají kódy od dřívějších jednotek NUTS 4. Proti NUTS 4 jsou v LAU 1 následující změny: <ul style="list-style-type: none"> <li>- do kódů LAU 1 okresů krajů Vysočina a Jihomoravského se promítá změna kódů NUTS 3 těchto krajů,</li> <li>- Praha se na úrovni LAU 1 nečlení.</li> </ul>
CZ-NACE	<b>Klasifikace ekonomických činností (CZ-NACE);</b> vydáno sdělením ČSÚ č. 244/2007 Sb. ze dne 18. září 2007 o zavedení Klasifikace ekonomických činností.
CZ-GEONOM	<b>Klasifikace zemí;</b> vydáno sdělením ČSÚ č. 487/2003 Sb. ze dne 18. prosince 2003 o vydání Klasifikace zemí. Poslední aktualizace byla provedena k 15. prosinci 2008 sdělením ČSÚ č. 429/2008 Sb. ze dne 26. listopadu 2008 o aktualizaci Klasifikace zemí a o ukončení zveřejňování aktualizací.

### 3. Nejdůležitější sledované ukazatele

Kapitola popisuje nejdůležitější sledované ukazatele, algoritmy jejich výpočtu a kritéria pro zahrnutí zaměstnanců do dalších výpočtů.

#### 3.1. Hrubý měsíční plat (sestavy PLS-Mx)

Hrubý měsíční plat je v RSCP-PLS definován jako součet platu za práci, náhrad platu a odměny za pracovní pohotovost za sledované období. **Hrubý měsíční plat** za pracovní poměr zaměstnance se vypočte podle vzorce:

$$\text{HMP} = \frac{\text{PLAT} + \text{NAHRADY} + \text{POHOTOV}}{\text{MESPLAC}_{\text{prep}}}$$

kde:

HMP je hrubý měsíční plat zaměstnance,



PLAT	je plat za práci zaměstnance v kumulaci za sledované období (vstupní položka věty o zaměstnanci),
NAHRADY	jsou náhrady platu zaměstnance v kumulaci za sledované období (vstupní položka věty o zaměstnanci),
POHOTOV	je odměna za pracovní pohotovost zaměstnance v kumulaci za sledované období (vstupní položka věty o zaměstnanci),
MESPLAC_prep	je počet přepočtených placených měsíců zaměstnance, tj. počet měsíců, které zaměstnanec odpracoval, nebo za které pobíral náhrady platu (kromě náhrady za dobu dočasně pracovní neschopnosti).

Počet přepočtených placených měsíců MESPLAC\_prep je roven počtu kalendářních měsíců (6 při 1. pololetí, 12 při celém roku) v případě, že zaměstnanec s plným pracovním úvazkem po celé sledované období pracoval, nebo pobíral náhrady platu (s výjimkou náhrady za dobu dočasně pracovní neschopnosti). Pokud byl zaměstnanec v evidenčním stavu kratší dobu než sledované období, bude jeho počet placených měsíců zkrácen poměrem počtu pracovních dnů v evidenčním stavu a ve sledovaném období. Měl-li zaměstnanec sjednán kratší pracovní úvazek, bude jeho počet placených měsíců zkrácen poměrem kratšího a plného úvazku. Podobně se počet placených měsíců zkrátí, pokud zaměstnanec měl tzv. neplacenou absenci (např. neplacené volno, nemoc, ošetřování člena rodiny).

Při výpočtu charakteristik hrubého měsíčního platu (např. medián, průměr) za určitou skupinu zaměstnanců vstupuje každý zaměstnanec do výpočtu s váhou odpovídající počtu jeho placených měsíců za sledované období (tzv. váha placené doby). Tedy zaměstnanec, který byl zaměstnán jen část období (nebo měl kratší úvazek, nebo byl nemocný) má menší vliv na výslednou charakteristiku. Vážený způsob výpočtu umožňuje korektní srovnání platové úrovně jednotlivých zaměstnání a srovnávání v čase.

**Počet zaměstnanců přepočtený podle placených měsíců** je vypočten jako podíl součtu přepočtených placených měsíců za určitou skupinu zaměstnanců a počtu kalendářních měsíců ve sledovaném období (6 při 1. pololetí, 12 při celém roku).

**Měsíční placená doba** vyjadřuje počet placených hodin – součet hodin odpracovaných a hodin s náhradou platu (vyjma náhrady za dobu dočasně pracovní neschopnosti) za plně placený měsíc. Výpočet je konzistentní s výpočtem hrubého měsíčního platu.

Kritéria pro zahrnutí zaměstnance do výpočtů výše uvedených ukazatelů jsou následující:

- přepočtený počet placených měsíců zaměstnance je alespoň jeden měsíc,
- stanovená týdenní pracovní doba na dané pracovní místo je alespoň 30 hodin (dle doporučení Eurostatu).

Počet zaměstnanců a hrubá měsíční mzda/plat podle RSCP jsou rozdílné od údajů **mzdové statistiky ČSÚ**. Prvním důvodem rozdílu je jiný způsob přepočtu zaměstnanců v RSCP. Počet zaměstnanců přepočtený podle placených měsíců (RSCP) na rozdíl od přepočteného počtu zaměstnanců uveřejňovaného ve mzdových šetřeních ČSÚ neobsahuje zaměstnance po dobu jejich neplacené absence (např. neplacené volno, nemoc, ošetřování člena rodiny), tj. po dobu, kdy zaměstnanci nedostávají náhrady, které jsou součástí hrubé mzdy. Menší počet zaměstnanců v RSCP pak znamená vyšší průměrnou hrubou měsíční mzdu/plat z šetření RSCP než u ČSÚ. Druhým důvodem rozdílu je skutečnost, že jsou z výpočtu vyloučeni zaměstnanci, kteří nesplňují výše uvedená kritéria pro zahrnutí zaměstnance do výpočtů. Koncept výpočtu hrubé měsíční mzdy/platu podle RSCP, který se používá mj. ve výdělkových šetřeních Eurostatu (viz šetření Structure of Earnings Survey), umožňuje provádět přesnější srovnání mezd/platů jednotlivých skupin zaměstnanců (a zejména jednotlivých zaměstnání) bez ovlivnění neplacenou absencí.

### **3.2. Měsíční odpracovaná a neodpracovaná doba (sestavy MZS-Tx)**

**Měsíční odpracovaná doba** zaměstnance se vypočte podle vzorce:

$$\text{ODPRACD}_{\text{mes}} = \frac{\text{ODPRACD}}{\text{MESEVID}_{\text{prep}}}$$

kde :

ODPRACD<sub>mes</sub> je měsíční odpracovaná doba zaměstnance,

ODPRACD je odpracovaná doba zaměstnance v kumulaci za sledované období (vstupní položka věty o zaměstnanci),

MESEVID<sub>prep</sub> je počet přepočtených evidenčních měsíců zaměstnance, tj. počet měsíců, odpovídajících délce pracovního úvazku a délce pracovního poměru ve sledovaném období.

Počet přepočtených evidenčních měsíců MESEVID<sub>prep</sub> je roven počtu kalendářních měsíců v případě, že zaměstnanec s plným pracovním úvazkem byl po celé sledované období v pracovním poměru a nebyl na mateřské či rodičovské dovolené. Pokud byl zaměstnanec v evidenčním stavu kratší dobu než sledované období, bude jeho počet evidenčních měsíců zkrácen poměrem počtu pracovních dnů v evidenčním stavu a ve sledovaném období. Měl-li zaměstnanec sjednán kratší pracovní úvazek, bude jeho počet evidenčních měsíců zkrácen poměrem kratšího a plného úvazku.

Průměrná měsíční odpracovaná doba za určitou skupinu zaměstnanců je vypočtena jako vážená charakteristika, v níž má měsíční odpracovaná doba každého zaměstnance váhu odpovídající počtu jeho evidenčních měsíců ve sledovaném období (tzv. váha evidenční doby). Tedy zaměstnanec, který byl zaměstnán jen po část období (nebo měl kratší úvazek) má menší vliv na výsledný

průměr. Vážený způsob výpočtu umožňuje korektní srovnání průměrné odpracované doby podle jednotlivých zaměstnání a v jednotlivých letech.

Obdobně jako odpracovaná doba se počítají měsíční neodpracovaná doba a průměrné měsíční údaje o přesčasu, dovolené a nemoci.

**Počet zaměstnanců přepočtený podle evidenčních měsíců** je vypočten jako podíl součtu přepočtených evidenčních měsíců za určitou skupinu zaměstnanců a počtu kalendářních měsíců ve sledovaném období (6 při 1. pololetí, 12 při celém roku).

Kritéria pro zahrnutí zaměstnance do výpočtů výše uvedených ukazatelů jsou stejná jako u platových sestav:

- přepočtený počet placených měsíců zaměstnance je alespoň jeden měsíc,
- stanovená týdenní pracovní doba na dané pracovní místo je alespoň 30 hodin (dle doporučení Eurostatu).

### **3.3. Hodinový výdělek (sestavy MZS-Vx)**

Hodinový výdělek je přímo zjišťovaná veličina. Do výpočtu charakteristik hodinového výdělku jsou zařazeni zaměstnanci, kteří byli v evidenčním stavu v posledním dnu sledovaného období.

## 4. Definice vybraných pojmů

Ekonomický subjekt	Ekonomický subjekt je právnický subjekt nebo fyzická osoba s postavením podnikatele, zapsaná do registru ekonomických subjektů ČSÚ. Každému ekonomickému subjektu se přiděluje identifikační číslo (IČO).
Organizační jednotka	Z hlediska výdělkové statistiky RSCP se dělí ekonomické subjekty na organizační jednotky podle okresu, ve kterém jednotky působí. Organizační jednotku tvoří všechny útvary ekonomického subjektu, které působí ve stejném okrese.
Zpravodajská jednotka	Zpravodajskou jednotkou je právnická osoba, organizační složka státu nebo fyzická osoba, od nichž se požaduje poskytnutí údajů ve statistickém zjišťování podle zákona č. 89/1995 Sb., o státní statistické službě ve znění pozdějších předpisů.
Sledované období	Sledované období je období od začátku roku do konce čtvrtletí, ve kterém se statistické zjišťování provádí.
Mzdová sféra	Do mzdové sféry patří subjekty, které odměňují mzdou podle § 109, odst. 2 zákona č. 262/2006 Sb., zákoníku práce, ve znění pozdějších předpisů.
Platová sféra	Do platové sféry patří subjekty, které odměňují platem podle § 109, odst. 3 zákona č. 262/2006 Sb., zákoníku práce, ve znění pozdějších předpisů.
Soubor RSCP-PLS	Souborem RSCP platové sféry je soubor ekonomických subjektů definovaný v ÚFIS registrem organizací RARIS (viz <a href="http://www.info.mfcr.cz/ufis/">http://www.info.mfcr.cz/ufis/</a> ).