



# REGIONÁLNÍ STATISTIKA CENY PRÁCE

rok **2013**

Platová sféra

**Moravskoslezský** kraj

Revidované výsledky ke dni 20. 12. 2015

[WWW.ISPV.CZ](http://WWW.ISPV.CZ)

## **Copyright - MPSV ČR**

Publikace ani její část nesmí být kopírována, rozšiřována a zařazována do informačních systémů v jakékoliv formě (elektronické, mechanické, optické, magnetické aj.) bez písemného souhlasu

### **Ministerstva práce a sociálních věcí**

Zpracovatel: TREXIMA, spol. s r.o., tř. T. Bati 299, 764 21 Zlín - Louky

Obsah:

<b>Úvod</b> .....	7
<b>Výsledková část - platová sféra</b>	
Základní metodické přístupy .....	11
Popis publikovaných tabulek .....	12
<b>Hrubý měsíční plat</b>	
PLS-M0 Základní informace o hrubém měsíčním platu .....	13
PLS-M1 Hrubý měsíční plat podle pohlaví a věku .....	14
PLS-M2 Hrubý měsíční plat podle vzdělání .....	14
PLS-M7 Hrubý měsíční plat podle hlavních tříd a tříd zaměstnání CZ-ISCO .....	16
PLS-M8 Hrubý měsíční plat podle podskupin a kategorií zaměstnání CZ-ISCO .....	20
<b>Měsíční odpracovaná a neodpracovaná doba</b>	
PLS-T0 Základní informace o měsíční odpracované a neodpracované době .....	26
PLS-T8 Měsíční odpracovaná a neodpracovaná doba podle podskupin a kategorií zaměstnání CZ-ISCO .....	27
<b>Hodinový výdělek</b>	
PLS-V0 Základní informace o hodinovém výdělku .....	30
PLS-V1 Hodinový výdělek podle pohlaví a věku .....	31
PLS-V8 Hodinový výdělek podle podskupin a kategorií zaměstnání CZ-ISCO .....	32

**Dodatek - Technický popis šetření**

1. Koncepce šetření .....	37
1.1 Základní soubor .....	37
1.3 Struktura souboru RSCP-PLS .....	37
2. Vstupní údaje .....	38
2.1 Sběr dat .....	38
2.2 Nejdůležitější vstupní údaje .....	39
2.3 Kvalita údajů .....	39
2.4 Klasifikace a číselníky .....	39
3. Nejdůležitější sledované ukazatele .....	40
3.1 Hrubý měsíční plat .....	40
3.2 Měsíční odpracovaná a neodpracovaná doba .....	42
3.3 Hodinový výdělek .....	43
4. Definice vybraných pojmů .....	44



## Úvodní část



## Úvod

Regionální statistika ceny práce (RSCP) je systém pravidelného monitorování výdělkové úrovně a pracovní doby zaměstnanců v jednotlivých krajích České republiky formou statistického šetření. Sledovanými ukazateli výdělkové úrovně jsou hrubá měsíční mzda (plat) a hodinový výdělek. Šetření je obsahově harmonizováno se strukturálním šetřením EU „Structure of Earnings Survey“, viz nařízení Komise (ES) č. 1916/2000 ve znění pozdějších předpisů. Gestorem šetření je Ministerstvo práce a sociálních věcí (MPSV). Průběh a vývoj šetření RSCP řídí komise složená ze zástupců MPSV, Českého statistického úřadu (ČSÚ), Ministerstva financí, České národní banky, Českomoravské konfederace odborových svazů, Svazu průmyslu a dopravy ČR, CERGE-EI, VŠE v Praze a dalších institucí. Zpracovatelem RSCP je TREXIMA, spol. s r.o. ([www.trexima.cz](http://www.trexima.cz)).

Šetření RSCP sleduje výdělkové údaje ve mzdové i platové sféře. Ve mzdové sféře je zjišťování prováděno pod názvem „Čtvrtletní šetření o průměrném výdělku“ a je zařazeno do programu statistických zjišťování vyhlášených ČSÚ ve sbírce zákonů pro příslušný kalendářní rok (viz příloha č. 2 Vyhlášky č. 343/2012 Sb., kterou se stanoví Program statistických zjišťování na rok 2013) a pro vybrané ekonomické subjekty je povinné. Zdrojem dat pro platovou sféru je Informační systém o platech, který je spravován Ministerstvem financí a je realizován s pololetní periodou.

Publikace RSCP jsou pro jednotlivé kraje vydávány od roku 2011 jednou ročně, a to samostatně za mzdovou a platovou sféru. Publikace RSCP obsahují údaje o mzdách (platech), pracovní době a hodinovém výdělku v podrobných klasifikacích, zejména podle jednotlivých zaměstnání.

Souhrnné výsledky šetření za Českou republiku obsahuje Informační systém o průměrném výdělku (ISPV).

Výsledkové publikace RSCP ve formátu Excel a ve formátu PDF jsou k dispozici na internetových stránkách MPSV ([www.mpsv.cz](http://www.mpsv.cz)) v sekci *Příjmy a životní úroveň*. Regionální statistika je zveřejňována na stránkách <http://portal.mpsv.cz/> v sekci *Zaměstnanost* v podsekci *Statistiky* pod odkazem *Statistika výdělků*. Všechny výsledkové publikace a aktuální studie a analýzy z oblasti odměňování nabízí portál [www.ispv.cz](http://www.ispv.cz). Ten zároveň slouží jako podpora respondentům RSCP, kteří zde naleznou všechny potřebné informace a podpůrné nástroje pro zasílání dat.

Ministerstvo práce a sociálních věcí děkuje všem respondentům šetření za přípravu vstupních dat pro šetření. Svědomitý přístup respondentů a dodržování termínů pro předání dat umožňují pravidelně uveřejňovat tuto publikaci.







# **Výsledková část**

## **platová sféra**



## Výsledková část - platová sféra

### Základní metodické přístupy

Tato publikace přináší charakteristiky hrubého měsíčního platu, pracovní doby a hodinového výdělku získané za platovou sféru v rámci šetření RSCP (RSCP-PLS). V RSCP se zařazují do platové sféry ekonomické subjekty, které odměňují platem podle § 109 odst. 3 zákona č. 262/2006 Sb., zákoníku práce, ve znění pozdějších předpisů. Zdrojem dat je Informační systém o platech, který je spravován Ministerstvem financí a je realizován s pololetní periodou.

Primárním výsledkem RSCP jsou statistiky platové úrovně jednotlivých zaměstnání (od roku 2011 v klasifikaci CZ-ISCO) v jednotlivých krajích České republiky, dále statistiky platů, pracovní doby a hodinových výdělků v členění podle charakteristik zaměstnance i zaměstnavatele.

Vedle podnikového výkaznictví ČSÚ je RSCP dalším zdrojem informací o mzdách a platech v České republice. Výkaznictví ČSÚ sbírá údaje o evidenčním počtu zaměstnanců a vyplacených mzdách za ekonomický subjekt a publikuje průměrné mzdy v členění podle podnikových charakteristik. Jeho účelem je makroekonomický pohled na jednotlivá odvětví ekonomiky v rámci dlouhé časové řady. Naproti tomu údaje z RSCP slouží primárně k porovnávání mzdové úrovně jednotlivých skupin zaměstnanců – při znalosti mzdové diferenciaci, mzdových složek, pracovní doby – mezi sebou v podrobné klasifikaci zaměstnání CZ-ISCO a v různých krajích. Navíc umožňuje standardizované srovnání mezi jednotlivými zeměmi EU. Při srovnávání výsledků průměrných mezd ČSÚ a RSCP je třeba vzít v úvahu rozdílnou definici mzdové sféry podle RSCP a podnikatelské sféry podle ČSÚ a rozdílný způsob přepočtu zaměstnanců (na plné úvazky podle ČSÚ a na plnou placenou dobu podle RSCP).

## Popis publikovaných tabulek

Tabulky v publikaci jsou rozděleny podle sledovaných ukazatelů do tří základních okruhů. Charakteristiky hrubého měsíčního platu, struktura platu a průměrná placená doba jsou v tabulkách s označením MZS-Mx, charakteristiky měsíční odpracované a neodpracované doby v tabulkách s označením MZS-Tx a charakteristiky hodinového výdělku v tabulkách s označením MZS-Vx.

Tabulky typu Mx obsahují údaj o počtu zaměstnanců přepočteném podle placených měsíců (podrobnější vysvětlení v kapitole 3.1 Technického dodatku), dále nejvýznamnější charakteristiky platové diferenciaci (viz tabulka níže), průměrný plat a jeho složení (podíl odměn, příplatků a náhrad) a odpovídající měsíční placenou dobu.

Tabulky typu Tx obsahují údaj o počtu zaměstnanců přepočteném podle evidenčních měsíců (podrobnější vysvětlení v kapitole 3.2 Technického dodatku), dále průměrnou měsíční pracovní dobu s výší přesčasu a neodpracovanou dobu s dobou dovolené a nemoci.

Tabulky typu Vx obsahují údaj o počtu zaměstnanců přepočteném podle placených měsíců a nejvýznamnější charakteristiky diferenciaci hodinového výdělku.

### **Statistické charakteristiky používané ve výsledkových tabulkách:**

1. decil	První decil je hodnota, pod kterou leží 10 % nejnižších hodnot sledovaného znaku.
1. kvartil	První kvartil je hodnota, pod kterou leží 25 % nejnižších hodnot sledovaného znaku.
Medián	Medián je hodnota uprostřed vzestupně uspořádané řady hodnot sledovaného znaku, polovina hodnot je nižší než medián a druhá polovina je vyšší než medián.
3. kvartil	Třetí kvartil je hodnota, nad kterou leží 25 % nejvyšších hodnot sledovaného znaku.
9. decil	Devátý decil je hodnota, nad kterou leží 10 % nejvyšších hodnot sledovaného znaku.
Průměr	Průměr je počítán jako vážený (případně nevážený) aritmetický průměr sledovaného znaku.

### **Ostatní symboly používané ve výsledkových tabulkách:**

"Neuvedeno"	Symbol "Neuvedeno" označuje kategorii zaměstnanců, u které nebyl uveden kód příslušného třídícího znaku.
"*"	Symbol "*" označuje nezveřejnitelný údaj z důvodu malého (méně než 50 zaměstnanců) či nereprezentativního vzorku zaměstnanců.

## Základní informace o hrubém měsíčním platu

Moravskoslezský kraj

**Medián hrubého měsíčního platu ..... 24 017 Kč/měs**

Index mediánu hrubého měsíčního platu vůči roku 2012 ..... 101,3 %

## Diferenciace

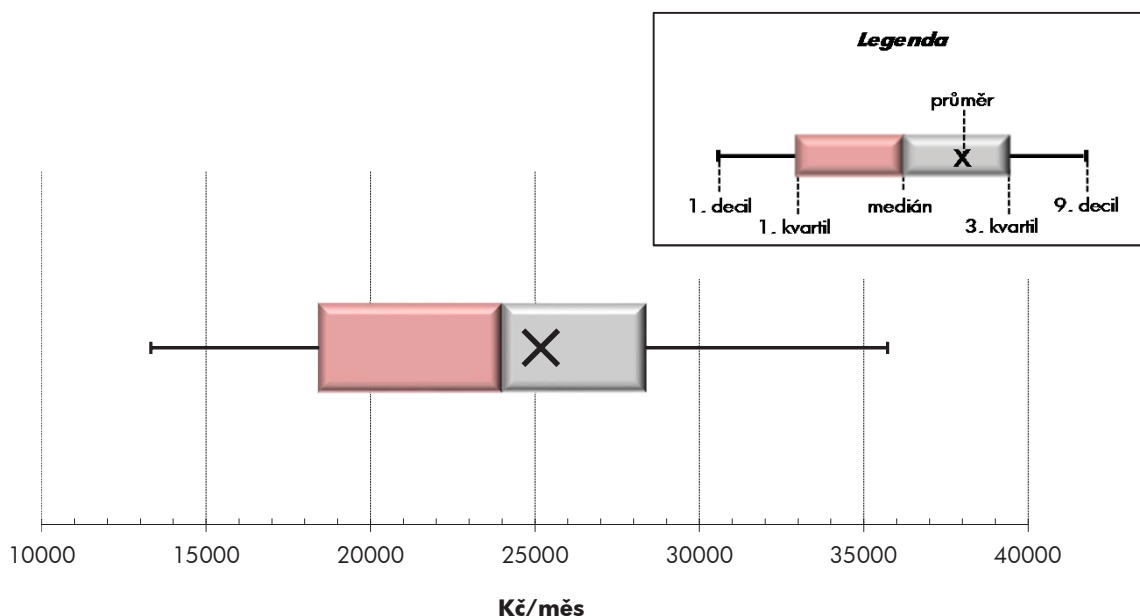
1. decil	- 10 % hrubých měsíčních platů menších než .....	13 318 Kč/měs
1. kvartil	- 25 % hrubých měsíčních platů menších než .....	18 443 Kč/měs
Medián	- 50 % hrubých měsíčních platů menších než .....	24 017 Kč/měs
3. kvartil	- 25 % hrubých měsíčních platů větších než .....	28 368 Kč/měs
9. decil	- 10 % hrubých měsíčních platů větších než .....	35 725 Kč/měs

**Průměr hrubého měsíčního platu ..... 25 181 Kč/měs**

Podíl zaměstnanců s podprůměrným hrubým měsíčním platem ..... 57,3 %

## Vybrané složky hrubého měsíčního platu

Odměny .....	5,4 %
Příplatky .....	11,6 %
Náhrady .....	12,4 %

**Průměrná placená doba ..... 174,7 hod/měs****Počet zaměstnanců (přepočtený podle placených měsíců) ..... 68,9 tis. osob**

## Hrubý měsíční plat podle pohlaví a věku

Moravskoslezský kraj

pohlaví/ věková skupina	počet zaměstnanců přepočtený podle placených měsíců	hrubý měsíční plat	
		medián	meziroční index
	tis. osob	Kč/měs	%
<b>CELKEM - platová sféra</b>	<b>68,9</b>	<b>24 017</b>	<b>101,3</b>
do 20 let	0,0	*	*
20 - 29 let	5,7	21 075	99,2
30 - 39 let	15,6	23 600	101,1
40 - 49 let	22,5	24 586	100,7
50 - 59 let	21,5	24 648	101,0
60 a více let	3,6	26 061	101,2
<b>MUŽI</b>	<b>20,5</b>	<b>25 977</b>	<b>100,6</b>
do 20 let	0,0	*	*
20 - 29 let	2,1	22 430	99,9
30 - 39 let	5,6	26 179	100,4
40 - 49 let	6,0	28 809	100,4
50 - 59 let	5,0	25 503	100,8
60 a více let	1,8	25 607	100,9
<b>ŽENY</b>	<b>48,4</b>	<b>23 315</b>	<b>101,6</b>
do 20 let	0,0	*	*
20 - 29 let	3,7	20 178	99,3
30 - 39 let	9,9	22 370	102,3
40 - 49 let	16,5	23 598	101,2
50 - 59 let	16,5	24 446	101,3
60 a více let	1,8	26 380	101,6

## Hrubý měsíční plat podle vzdělání

Moravskoslezský kraj

stupeň dosaženého vzdělání (KKOV)	počet zaměstnanců přepočtený podle placených měsíců	hrubý měsíční plat		
		medián	meziroční index	
	tis. osob	Kč/měs	%	
Základní a nedokončené	A-C	3,1	12 345	98,8
Střední bez maturity	D,E,H,J	10,5	14 633	99,0
Střední s maturitou	K-M	25,2	23 528	101,9
Vyšší odborné a bakalářské	N,R	6,8	25 195	98,3
Vysokoškolské	T,V	21,5	27 984	101,7
Neuveдено		1,8	23 662	99,8
<b>CELKEM - platová sféra</b>	<b>68,9</b>	<b>24 017</b>	<b>101,3</b>	

## Hrubý měsíční plat podle pohlaví a věku

Moravskoslezský kraj

diferenciace hrubého měsíčního platu				hrubý měsíční plat				placená doba
1. decil	1. kvartil	3. kvartil	9. decil	průměr	z toho			
Kč/měs	Kč/měs	Kč/měs	Kč/měs		Kč/měs	odměny	příplatky	náhrady
					%	%	%	
<b>13 318</b>	<b>18 443</b>	<b>28 368</b>	<b>35 725</b>	<b>25 181</b>	<b>5,4</b>	<b>11,6</b>	<b>12,4</b>	<b>174,7</b>
*	*	*	*	*	*	*	*	*
13 429	16 459	23 875	27 159	21 017	4,9	9,7	11,9	175,4
14 348	19 257	27 288	33 524	24 671	5,5	11,8	12,4	174,9
13 523	19 230	29 020	36 513	25 814	5,5	11,8	12,3	174,4
12 564	17 676	29 060	36 603	25 374	5,4	11,3	12,6	174,5
14 224	19 486	31 727	45 588	28 977	5,7	12,7	12,0	175,5
<b>15 358</b>	<b>21 053</b>	<b>32 211</b>	<b>42 981</b>	<b>28 971</b>	<b>5,1</b>	<b>14,9</b>	<b>11,6</b>	<b>174,8</b>
*	*	*	*	*	*	*	*	*
12 686	17 918	24 855	27 534	21 876	3,9	12,7	11,4	174,2
17 906	22 509	30 700	39 227	28 419	4,9	15,2	11,7	174,5
17 330	23 232	35 578	45 465	31 818	4,9	15,4	11,5	174,4
13 670	18 672	32 354	45 679	28 784	5,7	14,7	11,6	175,4
14 446	18 796	32 794	49 929	29 945	5,7	14,0	11,6	176,2
<b>12 846</b>	<b>17 485</b>	<b>27 304</b>	<b>32 363</b>	<b>23 577</b>	<b>5,6</b>	<b>9,8</b>	<b>12,8</b>	<b>174,6</b>
*	*	*	*	*	*	*	*	*
13 632	16 096	23 138	26 950	20 534	5,4	7,9	12,2	176,1
13 253	17 711	25 417	29 509	22 541	5,9	9,3	12,9	175,1
12 939	17 935	27 128	31 942	23 643	5,7	10,0	12,7	174,4
12 443	17 251	28 612	34 148	24 349	5,3	10,1	12,9	174,3
13 921	20 514	30 973	42 806	27 963	5,8	11,4	12,5	174,8

## Hrubý měsíční plat podle vzdělání

Moravskoslezský kraj

diferenciace hrubého měsíčního platu				hrubý měsíční plat				placená doba
1. decil	1. kvartil	3. kvartil	9. decil	průměr	z toho			
Kč/měs	Kč/měs	Kč/měs	Kč/měs		Kč/měs	odměny	příplatky	náhrady
					%	%	%	
10 340	11 202	14 526	17 336	13 200	4,8	7,4	10,0	174,6
11 025	12 317	17 782	20 814	15 412	4,8	9,8	10,0	174,7
16 238	20 197	26 947	30 947	23 741	5,0	10,5	11,8	173,7
18 795	21 785	29 959	36 385	26 527	4,9	11,8	12,5	173,9
22 668	25 121	35 134	48 972	33 095	6,1	13,1	13,4	176,1
15 775	19 595	26 692	30 634	23 867	4,8	10,1	13,6	174,1
<b>13 318</b>	<b>18 443</b>	<b>28 368</b>	<b>35 725</b>	<b>25 181</b>	<b>5,4</b>	<b>11,6</b>	<b>12,4</b>	<b>174,7</b>

## Hrubý měsíční plat podle hlavních tříd a tříd zaměstnání CZ-ISCO

		Moravskoslezský kraj	
hlavní třída / třída zaměstnání CZ-ISCO		počet zaměstnanců přepočtený podle placených měsíců	hrubý měsíční plat
		tis. osob	medián
			Kč/měs
D	Manuální pracovníci	15,2	13 999
T	Nemanuální pracovníci	53,7	25 606
1	Řídící pracovníci	3,2	40 413
11	Nejvyšší státní úředníci, nejvyšší představitelé společností	0,3	48 186
12	Řídící prac.správy podniku, obchod., admin. a pod. činností	0,5	38 002
13	Řídící pracovníci výroby, IT, vzdělávání a příbuzných oborů	2,3	40 452
14	Řídící prac.ubyt.,strav.služeb,obchodu,ost.řídící pracovníci	0,1	28 061
2	Specialisté	23,5	26 421
21	Specialisté v oblasti vědy a techniky	0,8	28 816
22	Specialisté v oblasti zdravotnictví	3,4	37 777
23	Specialisté v oblasti výchovy a vzdělávání	15,4	25 752
24	Specialisté v obchodní sféře a veřejné správě	1,7	29 201
25	Specialisté v oblasti ICT	0,3	28 982
26	Specialisté obl. právní, sociální, kulturní a příbuz.oblastí	1,9	24 456
3	Techničtí a odborní pracovníci	19,8	24 871
31	Techničtí a odborní pracovníci v oblasti vědy a techniky	2,0	24 099
32	Odborní pracovníci v oblasti zdravotnictví	2,7	25 324
33	Odborní pracovníci v obchodní sféře a veřejné správě	13,5	25 344
34	Odborní pracovníci v obl.práva,kultury,sportu,příbuz.oborech	1,2	21 394
35	Technici v oblasti ICT	0,3	22 745
4	Úředníci	3,4	19 679
41	Všeobecní admin.pracovníci,sekretáři,pracovníci zadávání dat	1,4	18 835
42	Pracovníci informačních služeb,na přepážkách,v příb.oborech	0,2	18 823
43	Úředníci pro zpracování číselných údajů a v logistice	0,7	19 620
44	Ostatní úředníci	1,2	20 919



## Hrubý měsíční plat podle hlavních tříd a tříd zaměstnání CZ-ISCO

Moravskoslezský kraj

diferenciace hrubého měsíčního platu				hrubý měsíční plat				placená doba
1. decil	1. kvartil	3. kvartil	9. decil	průměr	z toho			
Kč/měs	Kč/měs	Kč/měs	Kč/měs	Kč/měs	odměny	příplatky	náhrady	hod/měs
					%	%	%	
10 820	11 852	17 355	21 601	15 401	4,6	10,4	10,1	174,4
18 700	22 312	29 767	38 002	27 944	5,6	11,7	12,7	174,8
28 555	34 304	49 390	64 071	44 981	10,0	21,5	13,0	175,2
33 156	38 870	56 845	70 758	50 837	12,4	25,6	10,9	173,5
26 047	29 942	51 294	74 634	43 684	14,4	23,1	10,5	174,8
29 691	34 936	48 341	60 924	44 970	8,7	20,5	14,0	175,5
20 214	24 126	34 766	48 975	31 628	10,3	22,8	9,6	174,5
21 972	23 858	29 589	37 679	29 388	5,0	9,5	14,3	176,1
21 435	24 759	33 706	41 677	30 404	6,4	15,2	10,8	176,8
24 480	28 519	58 289	84 014	46 294	4,0	14,6	9,1	190,2
22 257	23 706	27 803	29 988	26 015	4,6	6,0	17,6	173,2
20 835	24 277	34 659	40 022	30 086	8,2	16,4	10,6	175,3
22 105	24 515	33 624	37 817	29 592	8,1	15,6	10,7	175,7
18 355	20 901	28 046	32 589	25 219	6,1	10,5	10,9	174,9
19 009	21 757	29 029	34 546	26 032	4,9	11,6	11,2	173,7
19 258	21 785	26 594	29 286	24 373	6,1	9,6	10,3	174,8
20 185	22 477	28 544	32 926	26 166	2,8	9,6	10,4	177,4
19 388	21 988	30 159	35 849	26 693	5,0	12,2	11,5	172,6
15 913	17 952	25 143	28 343	21 867	6,3	11,9	10,9	174,1
17 418	19 039	27 014	31 100	23 543	5,6	13,9	10,0	176,0
14 955	17 015	23 128	26 781	20 352	7,8	9,0	10,4	174,7
14 652	16 517	21 547	24 482	19 321	9,2	7,6	10,3	174,6
12 821	15 120	22 470	25 790	18 999	7,1	10,2	10,7	173,9
14 770	16 944	23 176	26 901	20 321	6,9	8,6	10,6	174,4
16 226	18 100	24 881	28 434	21 765	6,9	10,5	10,4	174,9

## Hrubý měsíční plat podle hlavních tříd a tříd zaměstnání CZ-ISCO

		Moravskoslezský kraj	
hlavní třída / třída zaměstnání CZ-ISCO		počet zaměstnanců přepočtený podle placených měsíců	hrubý měsíční plat
		tis. osob	medián Kč/měs
5	Pracovníci ve službách a prodeji	10,5	16 304
51	Pracovníci v oblasti osobních služeb	4,5	14 365
52	Pracovníci v oblasti prodeje	0,1	18 953
53	Pracovníci osob.péče ve vzdělávání,zdravotnictví,příbuz.obl.	3,6	16 404
54	Pracovníci v oblasti ochrany a ostrahy	2,4	26 368
6	Kvalifikovaní pracovníci v zemědělství,lesnictví a rybářství	0,1	15 051
61	Kvalifikovaní pracovníci v zemědělství	0,1	14 999
62	Kvalifikovaní pracovníci v lesnictví, rybářství a myslivosti	0,0	*
63	Farmáři, rybáři, lovci a sběrači samozásobitelé		
7	Řemeslníci a opraváři	0,9	18 633
71	Řemeslníci,kvalif.pracovníci na stavbách(kromě elektrikářů)	0,2	18 495
72	Kovodělníci,strojírenští dělníci,pracovníci v příb.oborech	0,3	18 760
73	Pracovníci v obl.uměleckých a tradičních řemesel, polygrafie	0,1	18 829
74	Pracovníci v oboru elektroniky a elektrotechniky	0,2	19 993
75	Zpracovatelé potravin,dřeva,textilu,pracovníci příbuz.oborů	0,1	16 674
8	Obsluha strojů a zařízení, montéři	1,2	19 257
81	Obsluha stacionárních strojů a zařízení	0,3	14 225
82	Montážní dělníci výrobků a zařízení		
83	Řidiči a obsluha pojízdných zařízení	0,9	20 298
9	Pomocní a nekvalifikovaní pracovníci	5,9	11 758
91	Uklízeči a pomocníci	3,4	11 827
92	Pomocní pracovníci v zemědělství, lesnictví a rybářství	0,0	*
93	Pomocní pracovníci těžby,staveb.,výroby,dopravy a příb.ob.	0,2	14 415
94	Pomocní pracovníci při přípravě jídla	0,2	12 733
95	Pracovníci pouličního prodeje a poskytování služeb		
96	Pracovníci s odpady a ostatní pomocní pracovníci	2,0	11 374
<b>CELKEM - platová sféra</b>		<b>68,9</b>	<b>24 017</b>

## Hrubý měsíční plat podle hlavních tříd a tříd zaměstnání CZ-ISCO

Moravskoslezský kraj

diferenciace hrubého měsíčního platu				hrubý měsíční plat				placená doba
1. decil	1. kvartil	3. kvartil	9. decil	průměr	z toho			
Kč/měs	Kč/měs	Kč/měs	Kč/měs	Kč/měs	odměny	příplatky	náhrady	hod/měs
					%	%	%	
12 320	13 871	20 316	27 500	18 279	4,4	12,8	11,0	171,9
11 600	12 750	16 820	20 014	15 189	5,6	7,5	10,0	174,5
14 582	16 123	22 441	24 567	19 246	7,3	9,7	10,3	174,2
13 402	14 675	18 114	19 952	16 617	3,9	11,7	11,7	171,0
14 506	21 523	31 018	36 394	26 609	3,3	19,7	11,5	168,1
12 567	13 804	16 964	18 831	15 455	5,3	10,9	10,6	174,8
12 567	13 804	16 917	18 360	15 337	3,3	11,5	10,9	174,8
*	*	*	*	*	*	*	*	*
14 216	16 227	20 748	23 373	18 697	4,0	12,6	9,8	178,1
14 116	15 740	20 260	22 625	18 313	4,0	12,3	9,5	180,0
14 179	16 616	20 759	23 220	18 710	4,6	12,6	10,0	176,3
15 876	16 714	22 243	23 555	19 383	2,7	12,9	9,6	177,9
15 428	17 707	22 652	25 986	20 311	3,8	15,6	9,4	179,0
13 715	14 845	18 320	21 160	16 890	3,2	8,3	10,2	178,1
12 951	15 582	21 902	24 226	18 938	4,1	16,6	9,9	178,7
10 628	12 563	16 871	20 840	15 213	4,1	11,6	9,9	175,5
15 450	17 928	22 447	24 513	20 214	4,1	17,8	9,9	179,8
10 129	10 945	13 118	15 466	12 385	5,1	5,9	9,8	175,0
10 443	11 033	12 746	13 950	12 048	5,5	5,1	9,9	174,2
*	*	*	*	*	*	*	*	*
10 686	12 020	16 943	18 871	14 650	2,4	11,7	9,6	177,3
10 769	11 451	14 372	16 977	13 329	4,9	6,5	9,6	177,9
9 160	10 599	13 731	17 096	12 438	5,0	6,4	9,5	175,8
<b>13 318</b>	<b>18 443</b>	<b>28 368</b>	<b>35 725</b>	<b>25 181</b>	<b>5,4</b>	<b>11,6</b>	<b>12,4</b>	<b>174,7</b>

## Hrubý měsíční plat podle podskupin zaměstnání CZ-ISCO

Moravskoslezský kraj

podskupina zaměstnání / kategorie zaměstnání CZ-ISCO	počet zaměstnanců přepočtený podle placených měsíců	hrubý měsíční plat
		medián
	tis. osob	Kč/měs
1112 Nejvyšší státní úředníci	0,2	49 485
1120 Nejvyšší představitelé společností (kromě polit.,zájim.org.)	0,1	45 416
1211 Řídící pracovníci v oblasti financí (kr.fin.,pojišť.služeb)	0,2	38 002
1212 Řídící pracovníci v oblasti lidských zdrojů	0,1	34 319
1219 Ostatní řídicí pracovníci správy podniku a pod. činností	0,2	39 109
1330 Řídící pracovníci v oblasti ICT	0,0	38 896
1341 Řídící pracovníci v oblasti péče o děti	0,3	35 193
1342 Řídící pracovníci v oblasti zdravotnictví	0,3	60 177
1343 Řídící pracovníci v oblasti péče o seniory	0,1	33 453
1344 Řídící pracovníci v sociální oblasti (kromě péče o seniory)	0,1	34 876
1345 Řídící pracovníci v oblasti vzdělávání	1,1	41 040
1349 Řídící pracovníci knihoven, muzeí, práva a bezpečnosti	0,2	42 584
1431 Řídící pracovníci kultury, vydavatelství, sportu, zábavy	0,0	29 864
2131 Biologové, botanici, zoologové a příbuzní specialisté	0,1	33 991
2132 Specialisté v zemědělství, lesnictví, rybářství a vod.hosp.	0,1	26 924
2133 Specialisté ochrany životního prostředí (kr.přúm.ekologie)	0,2	27 483
2211 Praktičtí lékaři	0,3	34 448
2212 Lékaři specialisté	1,5	62 503
2221 Všeobecné sestry se specializací	1,2	30 076
2320 Učitelé odborných předmětů, praktického vyučování, lektori	1,6	25 971
2330 Učitelé SŠ (kr.odborných předmětů), konzervatořích, 2.st.ZŠ	5,2	26 607
2341 Učitelé na 1. stupni ZŠ	2,8	26 637
2342 Učitelé v oblasti předškolní výchovy	2,8	23 088
2354 Lektori a učitelé hudby na ostatních školách	0,4	25 536
2359 Specialisté,odborní pracovníci v obl.výchovy,vzdělávání j.n.	1,2	23 899
2411 Specialisté v oblasti účetnictví	0,3	27 434
2413 Finanční analytici, specialisté v peněžnictví, pojišťovnictví	0,1	29 460
2422 Specialisté v oblasti strategie a politiky organizací	1,0	30 431
2522 Systémoví administrátoři, správci počítačových sítí	0,1	28 838
2612 Soudci a příbuzní pracovníci	0,1	26 265
2619 Specialisté v oblasti práva a příbuzných oblastech j.n.	0,3	29 816
2621 Specialisté archiváři,kurátoři a správci památkových objektů	0,2	20 785
2634 Psychologové	0,2	26 555
2635 Specialisté v oblasti sociální práce	0,5	25 131
2652 Hudebníci, zpěváci a skladatelé	0,4	22 044
3112 Stavební technici	0,4	25 151
3118 Technici kartografové,zeměměřiči,pracovníci v příbuz.oborech	0,3	22 007
3119 Technici v ostatních průmyslových oborech	1,0	24 367
3211 Technici a asistenti pro obsluhu lékařských zařízení	0,2	30 303
3212 Odborní laboranti, laboratorní asistenti v obl.zdravotnictví	0,5	26 917
3221 Všeobecné sestry bez specializace	1,4	25 592
3255 Odborní pracovníci v oblasti rehabilitace	0,2	23 217
3256 Zdravotničtí asistenti (praktické sestry)	0,1	17 756
3313 Odborní pracovníci účetnictví, ekonomiky, personalistiky	1,9	24 138

## Hrubý měsíční plat podle podskupin zaměstnání CZ-ISCO

Moravskoslezský kraj

diferenciace hrubého měsíčního platu				hrubý měsíční plat				placená doba
1. decil	1. kvartil	3. kvartil	9. decil	průměr	z toho			
Kč/měs	Kč/měs	Kč/měs	Kč/měs	Kč/měs	odměny	příplatky	náhrady	hod/měs
					%	%	%	
34 599	40 306	58 206	72 303	51 969	11,3	26,2	10,6	173,7
30 239	38 591	53 885	69 478	49 628	14,3	25,0	11,6	173,4
25 822	31 165	44 960	64 162	42 061	13,8	23,0	10,6	174,4
26 038	28 189	41 799	54 312	36 897	11,8	22,6	10,5	174,9
26 561	30 684	54 203	74 634	45 130	14,3	22,3	10,6	174,9
29 068	32 443	52 499	62 496	43 541	14,0	20,4	9,3	175,2
26 935	30 381	37 957	41 619	34 545	7,6	18,7	16,5	173,3
32 061	40 770	93 266	119 013	69 934	8,4	16,1	9,5	188,9
24 420	28 417	43 429	53 478	36 746	9,1	24,0	10,3	174,7
26 130	29 275	43 319	55 514	38 196	9,4	25,1	11,4	174,7
33 384	36 607	46 764	53 577	42 214	8,6	22,0	17,1	173,2
25 977	32 819	50 619	59 176	42 277	9,0	22,0	11,1	171,2
21 868	25 108	39 669	52 134	34 465	11,1	24,8	9,1	174,8
21 865	26 982	43 045	51 452	35 708	6,4	14,5	11,1	181,8
21 652	23 978	30 681	34 927	27 630	9,4	11,3	9,9	174,1
21 670	24 222	31 029	34 484	28 270	5,3	15,9	10,9	176,4
25 111	27 852	45 409	54 471	37 527	3,0	14,6	9,7	192,5
38 016	47 657	82 530	97 013	65 868	4,4	15,9	8,5	203,5
24 461	26 724	35 475	40 771	31 378	3,5	12,7	9,9	178,9
22 945	24 211	28 207	30 562	26 581	4,9	6,5	17,8	173,8
23 396	24 816	28 464	30 815	27 039	5,1	6,4	17,9	172,8
23 825	25 154	28 046	29 573	26 723	4,6	5,3	18,0	172,7
20 913	22 009	24 450	26 532	23 401	4,1	3,8	16,9	173,6
22 371	23 551	27 212	28 856	25 665	3,3	3,8	17,3	173,9
20 479	22 137	26 292	29 146	24 346	4,2	6,0	17,3	173,3
21 107	24 328	32 009	36 971	28 755	9,0	14,4	10,4	175,3
20 490	23 860	35 387	37 964	29 637	10,1	16,8	10,9	174,6
20 902	24 477	35 742	40 626	30 808	7,6	17,1	10,5	175,3
21 783	24 541	32 619	35 784	28 809	7,6	15,4	10,9	176,0
22 584	24 379	28 036	29 594	26 162	11,9	7,1	11,2	174,1
22 184	25 990	34 610	41 703	31 175	8,1	15,3	10,4	175,4
16 477	18 669	23 750	26 213	21 253	3,9	8,8	10,7	173,7
22 164	23 833	30 626	33 372	27 537	3,7	9,8	14,4	174,1
18 258	22 327	28 252	31 540	25 246	6,3	12,7	11,1	174,6
18 098	20 060	24 695	27 616	22 837	4,7	4,6	9,8	175,7
20 755	22 929	28 757	31 795	25 998	7,8	11,8	10,7	175,0
18 147	19 572	23 896	26 303	21 988	11,3	4,0	10,4	174,0
20 216	22 509	26 270	27 816	24 341	3,8	8,7	9,9	175,0
21 341	25 149	37 405	43 516	31 484	2,3	14,9	10,2	191,2
20 219	22 778	31 706	36 837	27 817	3,6	10,0	10,7	188,3
21 167	23 086	28 241	30 858	25 959	2,3	9,0	10,4	172,6
19 190	21 260	25 264	27 287	23 364	3,3	5,3	10,5	175,4
14 387	16 421	19 539	20 534	17 964	2,1	8,0	10,6	170,6
18 955	21 273	27 317	31 221	24 770	7,4	12,5	10,4	175,0

## Hrubý měsíční plat podle podskupin zaměstnání CZ-ISCO

Moravskoslezský kraj

podskupina zaměstnání / kategorie zaměstnání CZ-ISCO	počet zaměstnanců přepočtený podle placených měsíců	hrubý měsíční plat
		medián
	tis. osob	Kč/měs
3341 Vedoucí v oblasti administrativních agend	0,3	30 840
3342 Odborní administrativní pracovníci v právní oblasti	0,5	23 665
3343 Odborní pracovníci v administrativě a správě organizace	3,8	24 235
3352 Pracovníci veřejné správy v oblasti daní	1,1	23 957
3353 Pracovníci veřejné správy v oblasti sociálních, jiných dávek	0,8	21 340
3354 Pracovníci veřejné správy vydávající různá povolení	0,1	23 719
3359 Pracovníci veřejné správy v oblasti státních regulací j.n.	0,0	24 863
3411 Odborní pracovníci v právní obl.,bezpečnosti,příbuz.oborech	0,1	23 260
3412 Odborní pracovníci v oblasti sociální práce	0,9	21 751
3511 Technici provozu ICT, technici programátoři	0,1	22 898
3513 Technici počítačových sítí a systémů	0,1	25 773
4110 Všeobecní administrativní pracovníci	0,7	19 737
4120 Sekretáři (všeobecní)	0,2	20 377
4131 Pracovníci pro zpracování textů, písaři	0,4	17 740
4132 Pracovníci pro zadávání dat	0,0	18 078
4225 Pracovníci v informačních kancelářích	0,0	19 990
4311 Úředníci v oblasti účetnictví	0,2	22 193
4312 Úředníci v oblasti statistiky, finančnictví a pojišťovnictví	0,3	18 022
4321 Úředníci ve skladech	0,1	16 833
4323 Pracovníci v dopravě a přepravě	0,1	24 636
4411 Knihovníci	0,5	19 430
4415 Pracovníci evidence dat a archivů	0,2	19 674
4416 Personální referenti	0,1	23 319
4419 Úředníci j.n.	0,4	23 948
5120 Kuchaři (kromě šéfkuchařů), pomocní kuchaři	2,5	13 916
5151 Vedoucí provozu stravovacích, ubytovacích a dalších zařízení	0,6	19 496
5153 Správci objektů	1,2	14 229
5164 Chovatelé,ošetřovatelé zvířat v zaříz.pro chov,příbuz.prac.	0,1	18 157
5230 Pokladníci a prodavači vstupenek a jízdenek	0,1	19 748
5312 Asistenti pedagogů	0,5	16 985
5321 Ošetřovatelé a prac. sociálních služeb v obl. pobytové péče	1,7	16 537
5322 Ošetřovatelé a prac.soc.služeb v obl.ambul. služeb,dom. péče	0,4	16 023
5329 Pracovníci osobní péče ve zdravotní a sociální oblasti j.n.	0,9	15 835
5411 Příslušníci HZS ČR,hasiči ostatních jednotek požární ochrany	0,7	29 267
5412 Policisté	0,4	27 036
5414 Pracovníci ostrahy a bezpečnostních agentur	0,4	14 224
6113 Zahradníci a pěstitelé v zahradnických školkách	0,1	15 051
7119 Ostatní řemeslníci, kvalifikovaní prac.hl. stavební výroby	0,1	16 936
7126 Instalatéři,potrubaři,stavební zámečníci a stavební klempíři	0,1	19 559
7222 Nástrojaři a příbuzní pracovníci	0,2	18 113
7231 Mechanici a opraváři motorových vozidel	0,1	19 694
7411 Stavební a provozní elektrikáři	0,1	20 573
7412 Elektromechanici	0,1	19 415
7531 Krejčí, kožešníci a kloboučníci	0,1	16 851

## Hrubý měsíční plat podle podskupin zaměstnání CZ-ISCO

Moravskoslezský kraj

diferenciace hrubého měsíčního platu				hrubý měsíční plat				placená doba
1. decil	1. kvartil	3. kvartil	9. decil	průměr	z toho			
Kč/měs	Kč/měs	Kč/měs	Kč/měs	Kč/měs	odměny	příplatky	náhrady	hod/měs
					%	%	%	
22 561	24 871	39 496	47 386	33 198	11,5	18,1	11,1	175,2
19 484	21 283	26 272	29 358	24 088	13,7	7,2	11,1	174,4
18 588	20 984	27 802	32 295	25 056	7,7	11,3	10,9	175,0
19 601	21 791	26 153	28 167	24 071	2,0	12,1	10,5	174,0
18 030	19 674	22 970	24 830	21 563	6,0	10,3	11,0	175,2
21 024	21 814	26 015	28 987	24 467	5,8	9,4	10,7	175,6
18 222	20 651	28 399	30 362	24 777	6,1	12,1	10,3	175,5
14 816	17 827	26 097	28 130	22 391	9,5	7,7	11,5	174,1
16 584	18 456	25 252	28 665	22 196	5,9	12,8	10,7	173,7
17 521	18 778	26 301	29 371	23 153	4,2	13,7	10,0	174,7
18 289	21 419	29 246	33 810	25 697	8,5	14,1	10,0	175,5
14 652	16 933	22 791	25 685	20 027	7,7	8,5	10,4	174,9
14 870	16 972	23 363	25 913	20 373	8,3	10,6	10,4	174,6
14 537	16 040	19 375	20 362	17 663	13,4	3,9	10,1	174,2
14 702	16 120	20 735	22 988	18 470	2,5	9,3	9,6	174,4
16 367	18 285	23 131	25 505	20 636	8,2	10,4	11,5	174,7
16 386	19 314	25 710	28 132	22 339	8,2	10,2	10,1	174,2
14 649	16 319	20 370	22 544	18 740	6,3	5,5	11,2	174,1
12 859	15 157	19 466	20 981	17 299	4,2	10,5	10,2	175,4
19 440	22 683	26 980	30 345	24 857	6,5	14,2	10,4	175,8
16 077	17 495	21 743	25 155	19 977	5,4	10,3	10,4	174,2
14 494	16 435	22 846	26 181	19 777	6,3	8,6	10,7	175,4
17 405	20 864	27 655	32 545	24 432	8,1	13,1	10,3	175,1
17 259	20 374	27 369	29 670	23 900	7,9	10,6	10,4	175,4
11 606	12 623	15 548	17 399	14 304	5,2	6,0	10,1	174,5
12 097	15 056	21 764	24 850	18 915	6,5	11,2	10,0	174,3
11 306	12 541	16 738	19 139	14 877	6,2	7,5	9,8	174,4
12 693	15 382	19 550	22 012	17 855	5,2	11,7	10,1	174,9
15 153	16 608	22 695	24 567	19 694	7,5	9,8	10,3	174,5
13 829	15 501	18 895	22 066	17 451	4,5	8,4	16,7	172,9
13 498	14 894	18 156	19 642	16 619	3,9	13,9	10,9	169,0
13 482	14 454	17 655	19 800	16 408	4,6	11,8	11,1	173,6
13 013	14 182	17 693	19 451	16 178	3,4	9,3	10,3	172,3
24 392	26 391	34 168	39 742	31 162	3,4	21,4	10,9	166,5
20 022	23 412	32 198	39 181	28 666	6,5	25,0	10,3	170,4
11 424	12 933	16 637	19 497	15 002	2,3	14,9	9,7	174,9
12 567	13 892	16 964	18 360	15 426	3,4	11,7	10,9	174,9
13 573	14 940	19 574	21 201	17 290	3,4	11,7	9,1	185,3
16 445	18 064	21 837	25 101	20 206	3,9	15,1	9,5	177,2
12 242	16 209	20 888	23 467	18 452	5,2	12,4	10,1	176,7
16 919	18 651	20 397	23 803	19 721	3,3	13,2	9,8	175,3
14 396	17 812	23 015	26 314	20 412	3,6	16,5	9,5	180,7
16 636	17 757	22 335	24 777	20 127	4,0	14,4	9,4	178,5
14 704	15 509	18 544	21 359	17 419	2,8	5,8	10,7	176,5

## Hrubý měsíční plat podle podskupin zaměstnání CZ-ISCO

Moravskoslezský kraj

podskupina zaměstnání / kategorie zaměstnání CZ-ISCO	počet zaměstnanců přepočtený podle placených měsíců	hrubý měsíční plat
		medián
	tis. osob	Kč/měs
7533 Švadleny, šičky, vyšíváči a pracovníci v příbuzných oborech	0,0	14 845
8157 Obsluha strojů v prádelnách a čistírnách	0,2	13 189
8182 Obsluha parních turbín, kotlů a příbuzných zařízení	0,1	18 876
8189 Obsluha stacionárních strojů a zařízení j.n.	0,1	17 863
8322 Řidiči osobních a malých dodávkových automobilů, taxikáři	0,3	18 608
8332 Řidiči nákladních automobilů, tahačů a speciálních vozidel	0,5	21 346
8344 Obsluha vysokozdvížných a jiných vozíků a skladníci	0,1	17 426
9112 Uklízeči a pomocníci v hotelích, admin., průmysl. a j. objektech	3,3	11 816
9121 Pracovníci pro ruční praní a žehlení	0,1	12 565
9333 Pomocní manipulační pracovníci (kromě výroby)	0,2	13 532
9412 Pomocníci v kuchyni	0,2	12 654
9613 Uklízeči veřejných prostranství, čističi kanalizací	1,8	11 290
9622 Pomocní pracovníci údržby budov a souvisejících prostor	0,1	13 760



## Hrubý měsíční plat podle podskupin zaměstnání CZ-ISCO

Moravskoslezský kraj

diferenciace hrubého měsíčního platu				hrubý měsíční plat				placená doba
1. decil	1. kvartil	3. kvartil	9. decil	průměr	z toho			
Kč/měs	Kč/měs	Kč/měs	Kč/měs		Kč/měs	odměny	příplatky	náhrady
					%	%	%	
11 989	13 175	17 033	20 454	15 382	2,6	9,1	9,9	180,5
10 433	11 809	14 249	14 856	12 941	4,3	8,9	10,3	174,5
14 039	15 766	20 527	23 227	18 208	2,0	14,0	9,6	176,5
13 872	16 186	22 787	25 531	19 359	6,1	15,0	9,4	178,0
14 082	16 632	21 328	24 333	19 134	5,4	12,5	9,5	182,3
17 867	19 720	22 843	24 522	21 221	3,5	21,3	10,1	178,3
13 368	15 086	19 034	21 345	17 156	2,3	13,2	10,3	178,7
10 439	11 030	12 714	13 920	12 036	5,5	5,1	9,9	174,2
10 556	11 438	13 729	14 630	12 625	5,2	7,5	10,3	174,8
10 323	11 838	15 870	18 380	14 036	2,3	9,8	9,5	176,3
10 766	11 445	14 203	16 977	13 295	4,9	6,5	9,6	177,9
9 032	10 517	13 106	16 717	12 225	5,0	6,1	9,5	175,7
9 913	11 398	17 068	19 007	14 337	4,0	7,9	9,6	177,4

## Základní informace o měsíční odpracované a neodpracované době

Moravskoslezský kraj

**Průměrná měsíční odpracovaná doba ..... 145,1 hod/měs**

z toho přesčas ..... 2,0 hod/měs

### Diferenciace

1. decil - 10 % měsíčních odpracovaných dob menších než ..... 130,0 hod/měs

1. kvartil - 25 % měsíčních odpracovaných dob menších než ..... 138,7 hod/měs

Medián - 50 % měsíčních odpracovaných dob menších než ..... 147,3 hod/měs

3. kvartil - 25 % měsíčních odpracovaných dob větších než ..... 152,0 hod/měs

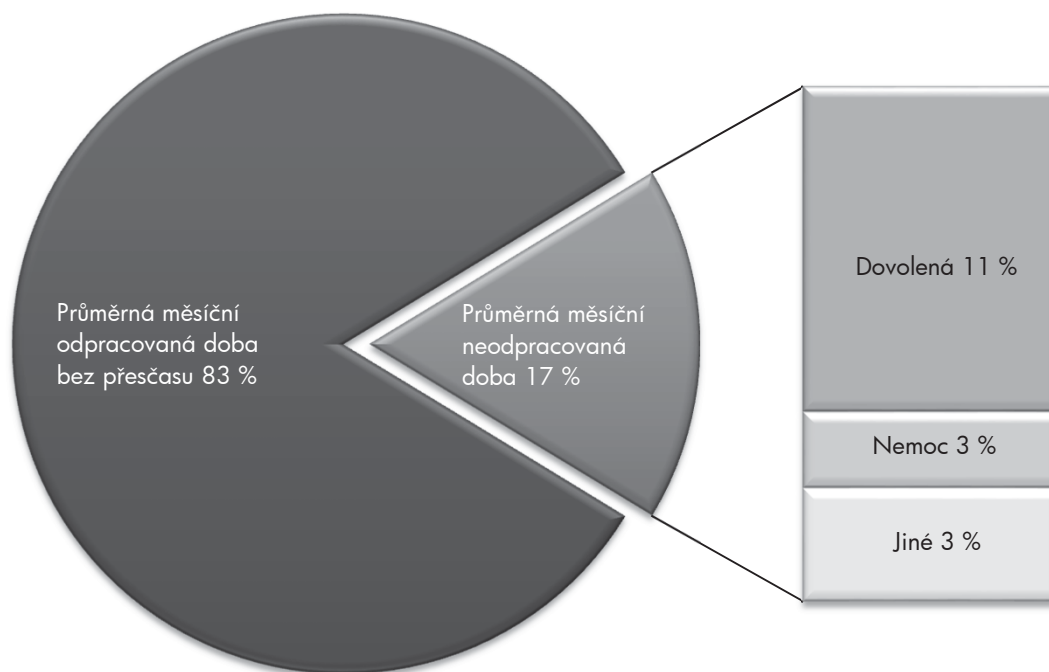
9. decil - 10 % měsíčních odpracovaných dob větších než ..... 157,4 hod/měs

**Průměrná měsíční neodpracovaná doba ..... 30,1 hod/měs**

z toho dovolená ..... 19,0 hod/měs

z toho nemoc ..... 4,5 hod/měs

### Struktura fondu pracovní doby



**Měsíční odpracovaná a neodpracovaná doba  
podle podskupin zaměstnání CZ-ISCO**

Moravskoslezský kraj

podskupina zaměstnání/ kategorie zaměstnání CZ-ISCO	počet zaměstnanců přepočtený podle evid. měsíců	odpracovaná doba		neodpracovaná doba		
		celkem	z toho přesčas	celkem	z toho	
					hod/měs	hod/měs
tis. osob	hod/měs	hod/měs	hod/měs			
1112 Nejvyšší státní úředníci	0,2	145,1	0,6	29,1	17,1	5,4
1120 Nejvyšší představitelé společností (kromě polit.,zájm.org.)	0,1	148,1	0,0	26,0	18,9	1,4
1211 Řídící pracovníci v oblasti financí (kr.fin.,pojišť.slужeb)	0,2	150,2	0,4	24,8	15,4	2,1
1212 Řídící pracovníci v oblasti lidských zdrojů	0,1	151,5	0,0	23,7	16,8	1,6
1219 Ostatní řídicí pracovníci správy podniku a pod. činností	0,2	147,8	0,9	27,7	16,1	3,3
1341 Řídící pracovníci v oblasti péče o děti	0,3	140,8	0,0	33,2	26,4	1,6
1342 Řídící pracovníci v oblasti zdravotnictví	0,3	162,6	14,7	26,7	18,2	1,8
1343 Řídící pracovníci v oblasti péče o seniory	0,1	148,3	0,0	27,1	16,8	3,6
1344 Řídící pracovníci v sociální oblasti (kromě péče o seniory)	0,1	149,1	0,1	26,0	18,2	2,9
1345 Řídící pracovníci v oblasti vzdělávání	1,1	139,6	0,0	34,2	26,5	1,2
1349 Řídící pracovníci knihoven, muzeí, práva a bezpečnosti	0,2	145,5	1,4	26,3	16,7	2,2
2131 Biologové, botanici, zoologové a příbuzní specialisté	0,1	153,0	7,6	29,3	18,7	2,9
2132 Specialisté v zemědělství, lesnictví, rybářství a vod.hosp.	0,1	145,4	0,1	28,9	14,4	5,2
2133 Specialisté ochrany životního prostředí (kr.přům.ekologie)	0,2	148,9	0,1	28,0	10,1	2,6
2211 Praktičtí lékaři	0,3	163,8	18,2	28,9	16,5	3,5
2212 Lékaři specialisté	1,5	176,7	29,2	27,0	18,0	2,6
2221 Všeobecné sestry se specializací	1,2	151,8	6,6	27,5	17,2	3,9
2320 Učitelé odborných předmětů, praktického vyučování, lektori	1,7	135,9	0,1	38,6	26,5	2,7
2330 Učitelé SŠ (kr.odborných předmětů), konzervatořích, 2.st.ZŠ	5,3	137,0	0,1	36,6	26,5	2,6
2341 Učitelé na 1. stupni ZŠ	2,9	136,8	0,1	36,7	26,5	2,8
2342 Učitelé v oblasti předškolní výchovy	2,9	137,6	0,0	36,7	26,4	4,3
2354 Lektori a učitelé hudby na ostatních školách	0,4	139,3	0,0	35,3	26,5	2,1
2359 Specialisté,odborní pracovníci v obl.výchovy,vzdělávání j.n.	1,2	138,3	0,1	35,7	26,4	3,0
2411 Specialisté v oblasti účetnictví	0,3	148,4	0,4	27,5	15,5	4,5
2413 Finanční analytici, specialisté v peněžnictví, pojišťovnictví	0,1	144,8	0,0	30,0	15,2	4,5
2422 Specialisté v oblasti strategie a politiky organizací	1,1	147,5	0,2	28,3	14,3	4,4
2522 Systémoví administrátoři, správci počítačových sítí	0,1	148,4	0,3	27,9	16,1	3,5
2612 Soudci a příbuzní pracovníci	0,1	141,9	0,0	32,9	16,5	6,6
2619 Specialisté v oblasti práva a příbuzných oblastech j.n.	0,3	149,2	0,1	26,7	14,3	3,5
2621 Specialisté archiváři,kurátoři a správci památkových objektů	0,2	145,9	0,0	28,6	16,5	5,6
2634 Psychologové	0,2	142,9	0,4	31,8	23,0	1,9
2635 Specialisté v oblasti sociální práce	0,5	143,7	0,3	31,4	15,3	6,3
2652 Hudebníci, zpěváci a skladatelé	0,4	151,7	0,0	24,6	16,8	2,6
3112 Stavební technici	0,4	147,1	0,2	28,6	15,5	3,7
3118 Technici kartografové,zeměměřiči,pracovníci v příbuz.oborech	0,4	144,7	0,0	30,0	17,5	5,8
3119 Technici v ostatních průmyslových oborech	1,0	153,4	1,6	22,2	16,5	2,6
3211 Technici a asistenti pro obsluhu lékařských zařízení	0,2	162,4	18,7	29,1	19,8	3,1
3212 Odborní laboranti, laboratorní asistenti v obl.zdravotnictví	0,5	156,2	14,1	32,2	18,9	6,5
3221 Všeobecné sestry bez specializace	1,4	145,4	2,5	27,8	17,0	4,7
3255 Odborní pracovníci v oblasti rehabilitace	0,3	144,1	1,3	31,9	17,1	7,7
3256 Zdravotničtí asistenti (praktické sestry)	0,1	142,0	1,9	29,2	16,6	6,9
3313 Odborní pracovníci účetnictví, ekonomiky, personalistiky	2,0	149,3	0,3	26,3	15,7	3,6
3341 Vedoucí v oblasti administrativních agend	0,3	144,6	0,4	31,3	18,2	4,6
3342 Odborní administrativní pracovníci v právní oblasti	0,5	141,9	0,2	33,1	17,0	6,9

**Měsíční odpracovaná a neodpracovaná doba  
podle podskupin zaměstnání CZ-ISCO**

Moravskoslezský kraj

podskupina zaměstnání/ kategorie zaměstnání CZ-ISCO	počet zaměstnanců přepočtený podle evid. měsíců	odpracovaná doba		neodpracovaná doba		
		celkem	z toho přesčas	celkem	z toho	
					dovolená	nemoc
tis. osob	hod/měs	hod/měs	hod/měs			
3343 Odborní pracovníci v administrativě a správě organizace	3,9	145,8	0,5	29,7	16,2	5,4
3352 Pracovníci veřejné správy v oblasti daní	1,1	145,1	0,0	29,0	17,1	5,2
3353 Pracovníci veřejné správy v oblasti sociálních, jiných dávek	0,9	146,3	0,0	28,9	16,2	6,3
3354 Pracovníci veřejné správy vydávající různá povolení	0,1	145,8	0,4	30,4	16,8	4,5
3411 Odborní pracovníci v právní obl.,bezpečnosti,příbuz.oborech	0,1	141,8	0,1	33,0	17,2	6,6
3412 Odborní pracovníci v oblasti sociální práce	0,9	146,0	0,2	28,3	16,6	4,5
3511 Technici provozu ICT, technici programátoři	0,1	148,2	0,8	27,0	16,3	4,0
3513 Technici počítačových sítí a systémů	0,1	150,9	1,4	25,1	17,1	1,8
4110 Všeobecní administrativní pracovníci	0,7	147,5	0,4	28,0	16,4	4,8
4120 Sekretáři (všeobecní)	0,2	147,7	0,3	27,5	16,7	3,0
4131 Pracovníci pro zpracování textů, písaři	0,4	143,3	0,0	31,6	17,0	7,0
4311 Úředníci v oblasti účetnictví	0,2	149,2	0,1	25,6	16,5	3,6
4312 Úředníci v oblasti statistiky, finančnictví a pojišťovnictví	0,3	143,2	0,1	31,0	16,6	5,9
4321 Úředníci ve skladech	0,1	144,6	1,2	31,3	16,4	9,0
4323 Pracovníci v dopravě a přepravě	0,1	150,5	1,5	25,8	16,0	2,6
4411 Knihovníci	0,5	147,2	0,3	27,7	16,9	4,8
4415 Pracovníci evidence dat a archivů	0,2	147,2	0,3	28,7	15,6	4,2
4416 Personální referenti	0,1	150,8	0,8	25,0	17,1	1,9
4419 Úředníci j.n.	0,4	147,1	0,3	29,0	16,3	3,9
5120 Kuchaři (kromě šéfkuchařů), pomocní kuchaři	2,6	146,4	0,6	28,8	16,4	7,0
5151 Vedoucí provozu stravovacích, ubytovacích a dalších zařízení	0,6	148,9	0,3	26,0	16,5	4,2
5153 Správci objektů	1,3	149,5	0,4	25,5	16,4	4,7
5164 Chovatelé,ošetřovatelé zvířat v zaříz.pro chov,příbuz.prac.	0,1	147,0	1,1	28,5	16,6	5,4
5230 Pokladníci a prodavači vstupenek a jízdenek	0,1	146,6	0,8	28,5	15,5	6,2
5312 Asistenti pedagogů	0,5	138,9	0,0	34,7	25,0	3,7
5321 Ošetřovatelé a prac. sociálních služeb v obl. pobytové péče	1,8	140,8	0,8	28,8	17,4	6,9
5322 Ošetřovatelé a prac.soc.slужeb v obl.ambul. služeb,dom. péče	0,4	143,2	0,7	31,0	17,4	7,4
5329 Pracovníci osobní péče ve zdravotní a sociální oblasti j.n.	1,0	142,6	1,8	30,2	16,7	7,7
5411 Příslušníci HZS ČR,hasiči ostatních jednotek požární ochrany	0,8	144,3	2,8	22,8	8,4	1,3
5412 Policisté	0,4	143,0	1,1	28,0	16,2	6,0
5414 Pracovníci ostrahy a bezpečnostních agentur	0,4	149,6	5,8	25,7	15,8	6,0
6113 Zahradníci a pěstitelé v zahradnických školkách	0,1	143,5	1,4	32,0	16,4	9,1
7119 Ostatní řemeslníci, kvalifikovaní prac.hl. stavební výroby	0,1	158,5	9,2	27,0	15,6	6,6
7126 Instalatéři,potrubaři,stavební zámečníci a stavební klempíři	0,1	145,3	2,7	32,3	15,1	9,8
7222 Nástrojaři a příbuzní pracovníci	0,2	148,3	2,6	28,9	16,4	7,7
7231 Mechanici a opraváři motorových vozidel	0,1	147,6	1,4	28,1	16,1	5,5
7411 Stavební a provozní elektrikáři	0,1	155,6	6,0	25,5	16,2	3,3
7412 Elektromechanici	0,1	147,1	4,9	31,8	16,3	9,2
7531 Krejčí, kožešníci a kloboučníci	0,1	148,6	2,7	28,5	17,4	8,1
8157 Obsluha strojů v prádelnách a čistírnách	0,2	144,3	0,5	30,9	16,3	8,2
8182 Obsluha parních turbín, kotlů a příbuzných zařízení	0,1	148,8	4,5	28,0	15,8	7,9
8189 Obsluha stacionárních strojů a zařízení j.n.	0,1	152,2	5,3	26,3	16,5	4,5
8322 Řidiči osobních a malých dodávkových automobilů, taxikáři	0,3	153,0	8,8	29,5	16,3	6,9
8332 Řidiči nákladních automobilů, tahačů a speciálních vozidel	0,5	152,5	6,5	26,1	15,4	5,7

**Měsíční odpracovaná a neodpracovaná doba  
podle podskupin zaměstnání CZ-ISCO**

Moravskoslezský kraj

podskupina zaměstnání/ kategorie zaměstnání CZ-ISCO	počet zaměstnanců přepočtený podle evid. měsíců	odpracovaná doba		neodpracovaná doba		
		celkem	z toho přesčas	celkem	z toho	
	tis. osob	hod/měs	hod/měs	hod/měs	dovolená	nemoc
8344 Obsluha vysokozdvížných a jiných vozíků a skladníci	0,1	150,4	5,3	28,5	16,2	5,1
9112 Uklízeči a pomocníci v hotelích, admin., průmysl. a j. objektech	3,5	146,1	0,3	28,8	16,3	7,4
9121 Pracovníci pro ruční praní a žehlení	0,1	146,5	0,3	28,9	16,8	5,3
9333 Pomocní manipulační pracovníci (kromě výroby)	0,2	148,1	2,6	28,8	15,7	7,4
9412 Pomocníci v kuchyni	0,2	152,0	3,7	26,4	15,9	5,0
9613 Uklízeči veřejných prostranství, čističi kanalizací	1,8	148,9	1,2	27,6	15,3	8,2
9622 Pomocní pracovníci údržby budov a souvisejících prostor	0,1	148,8	3,3	29,1	15,7	8,3

## Základní informace o hodinovém výděлку

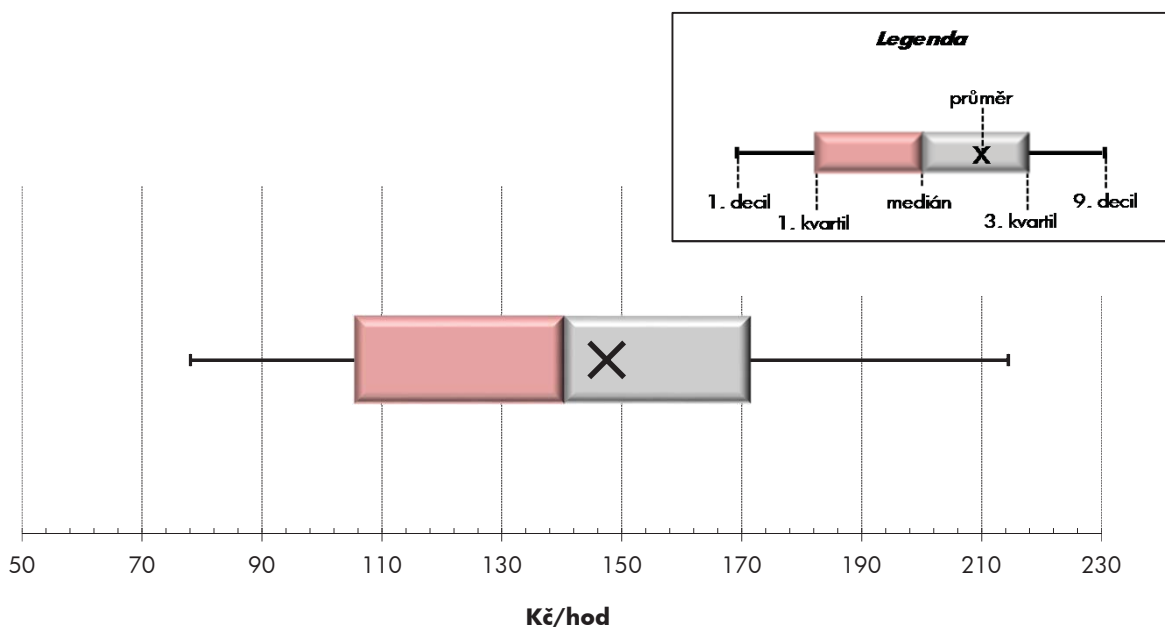
Moravskoslezský kraj

<b>Medián hodinového výděлку .....</b>	<b>140,4 Kč/hod</b>
Index mediánu hodinového výděлку vůči 4. čtvrtletí 2012 .....	101,4 %

### Diferenciace

1. decil - 10 % hodinových výdělků menších než .....	78,1 Kč/hod
1. kvartil - 25 % hodinových výdělků menších než .....	105,4 Kč/hod
Medián - 50 % hodinových výdělků menších než .....	140,4 Kč/hod
3. kvartil - 25 % hodinových výdělků větších než .....	171,4 Kč/hod
9. decil - 10 % hodinových výdělků větších než .....	214,4 Kč/hod

<b>Průměr hodinového výděлку .....</b>	<b>147,5 Kč/hod</b>
--	---------------------



Hodinový výdělek se zjišťuje jako průměrný hodinový výdělek definovaný v § 351 až § 362 zákona č. 262/2006 Sb., zákoníku práce, ve znění pozdějších předpisů.

## Hodinový výdělek podle pohlaví a věku

Moravskoslezský kraj

pohlaví/ věková skupina	počet zaměstnanců přepočtený podle placených měsíců	medián hodinového výdělku	diferenciace hodinového výdělku		průměr hodinového výdělku
			1. decil	9. decil	
	tis. osob	Kč/hod	Kč/hod	Kč/hod	Kč/hod
<b>CELKEM - platová sféra</b>	<b>71,3</b>	<b>140,4</b>	<b>78,1</b>	<b>214,4</b>	<b>147,5</b>
do 20 let	0,1	67,7	53,2	98,4	74,3
20 - 29 let	6,4	122,7	77,1	163,7	121,8
30 - 39 let	16,4	138,6	82,3	200,8	143,7
40 - 49 let	23,0	144,5	79,6	221,1	152,0
50 - 59 let	21,9	144,4	74,5	223,0	149,8
60 a více let	3,6	152,7	79,7	281,6	169,3
<b>MUŽI</b>	<b>20,4</b>	<b>153,3</b>	<b>87,3</b>	<b>260,9</b>	<b>168,5</b>
do 20 let	0,0	*	*	*	*
20 - 29 let	2,1	130,3	72,0	165,9	125,7
30 - 39 let	5,6	155,1	99,7	239,9	165,2
40 - 49 let	5,9	171,9	95,3	284,1	185,5
50 - 59 let	4,9	150,7	79,5	283,4	168,6
60 a více let	1,8	152,5	83,4	311,6	175,7
<b>ŽENY</b>	<b>50,9</b>	<b>136,1</b>	<b>76,0</b>	<b>197,4</b>	<b>139,1</b>
do 20 let	0,0	81,2	58,8	100,6	79,1
20 - 29 let	4,2	118,7	78,2	161,6	119,7
30 - 39 let	10,8	130,4	77,7	182,7	132,5
40 - 49 let	17,2	138,2	77,0	196,7	140,5
50 - 59 let	17,0	143,1	73,7	209,5	144,4
60 a více let	1,8	153,0	76,7	254,7	162,7

## Hodinový výdělek podle podskupin zaměstnání CZ-ISCO

Moravskoslezský kraj					
podskupina zaměstnání/ zaměstnání CZ-ISCO	počet zaměstnanců přepočtený podle placených měsíců	medián hodinového výdělku	diferenciace hodinového výdělku		průměr hodinového výdělku
			1. decil	9. decil	
	tis. osob	Kč/hod	Kč/hod	Kč/hod	Kč/hod
1112 Nejvyšší státní úředníci	0,2	307,3	185,1	415,7	313,8
1120 Nejvyšší představitelé společností (kromě polit.,zám.org.)	0,1	265,1	176,7	435,5	288,8
1211 Řídící pracovníci v oblasti financí (kr.fin.,pojišť.služeb)	0,2	220,5	156,7	408,0	250,5
1212 Řídící pracovníci v oblasti lidských zdrojů	0,1	180,9	135,6	318,9	201,7
1219 Ostatní řídicí pracovníci správy podniku a pod. činností	0,2	235,3	158,4	474,5	269,6
1330 Řídící pracovníci v oblasti ICT	0,1	232,0	173,2	379,7	261,2
1341 Řídící pracovníci v oblasti péče o děti	0,3	219,7	159,6	267,1	214,9
1342 Řídící pracovníci v oblasti zdravotnictví	0,4	329,2	186,1	560,6	364,7
1343 Řídící pracovníci v oblasti péče o seniory	0,1	211,1	132,1	303,9	219,7
1344 Řídící pracovníci v sociální oblasti (kromě péče o seniory)	0,1	184,7	145,0	336,0	215,7
1345 Řídící pracovníci v oblasti vzdělávání	1,1	264,5	200,8	343,5	270,6
1349 Řídící pracovníci knihoven, muzeí, práva a bezpečnosti	0,3	232,9	155,3	324,2	237,1
1431 Řídící pracovníci kultury, vydavatelství, sportu, zábavy	0,0	188,1	139,8	317,9	200,8
2131 Biologové, botanici, zoologové a příbuzní specialisté	0,1	194,0	120,3	281,8	201,5
2132 Specialisté v zemědělství, lesnictví, rybářství a vod.hosp.	0,1	169,7	124,7	234,0	174,2
2133 Specialisté ochrany životního prostředí (kr.přům.ekologie)	0,2	155,5	120,6	187,7	158,9
2211 Praktičtí lékaři	0,4	175,3	139,0	258,3	188,0
2212 Lékaři specialisté	1,9	300,2	190,8	433,2	307,9
2221 Všeobecné sestry se specializací	1,5	172,2	137,8	213,7	174,6
2320 Učitelé odborných předmětů, praktického vyučování, lektori	1,6	158,9	135,0	205,1	165,9
2330 Učitelé SŠ (kr.odborných předmětů), konzervatořích, 2.st.ZŠ	5,1	162,2	137,9	201,3	167,7
2341 Učitelé na 1. stupni ZŠ	2,8	161,0	139,3	192,9	164,0
2342 Učitelé v oblasti předškolní výchovy	2,7	138,6	120,5	171,7	143,0
2354 Lektori a učitelé hudby na ostatních školách	0,6	149,7	128,0	175,2	151,1
2359 Specialisté,odborní pracovníci v obl.výchovy,vzdělávání j.n.	1,3	142,2	116,1	181,8	146,4
2411 Specialisté v oblasti účetnictví	0,3	162,8	115,9	224,2	168,1
2413 Finanční analytici, specialisté v peněžnictví, pojišťovnictví	0,1	178,2	107,1	239,9	172,9
2422 Specialisté v oblasti strategie a politiky organizací	1,0	176,5	117,6	251,3	181,6
2522 Systémoví administrátoři, správci počítačových sítí	0,1	164,0	121,5	202,4	166,9
2612 Soudci a příbuzní pracovníci	0,1	155,7	123,5	175,2	153,9
2619 Specialisté v oblasti práva a příbuzných oblastech j.n.	0,2	178,0	130,5	248,8	185,4
2621 Specialisté archiváři,kurátoři a správci památkových objektů	0,2	131,4	99,6	164,0	131,0
2634 Psychologové	0,2	157,3	126,6	201,5	159,7
2635 Specialisté v oblasti sociální práce	0,5	149,2	100,7	183,0	145,9
2652 Hudebníci, zpěváci a skladatelé	0,3	128,1	100,5	167,7	131,8
3112 Stavební technici	0,4	151,7	120,5	189,2	153,4
3118 Technici kartografové,zeměměřiči,pracovníci v příbuz.oborech	0,3	132,1	106,7	158,5	132,2
3119 Technici v ostatních průmyslových oborech	0,9	147,6	117,1	175,2	147,6
3211 Technici a asistenti pro obsluhu lékařských zařízení	0,3	154,9	116,5	207,9	159,0
3212 Odborní laboranti, laboratorní asistenti v obl.zdravotnictví	0,6	145,4	111,5	182,8	148,4
3221 Všeobecné sestry bez specializace	1,7	146,0	119,3	183,9	149,9
3255 Odborní pracovníci v oblasti rehabilitace	0,3	133,6	107,9	160,0	135,1
3256 Zdravotničtí asistenti (praktické sestry)	0,1	106,4	87,0	122,5	105,2
3313 Odborní pracovníci účetnictví, ekonomiky, personalistiky	1,9	142,9	108,0	191,5	148,4



## Hodinový výdělek podle podskupin zaměstnání CZ-ISCO

Moravskoslezský kraj					
podskupina zaměstnání/ zaměstnání CZ-ISCO	počet zaměstnanců přepočtený podle placených měsíců	medián hodinového výdělku	diferenciace hodinového výdělku		průměr hodinového výdělku
			1. decil	9. decil	
	tis. osob	Kč/hod	Kč/hod	Kč/hod	Kč/hod
3341 Vedoucí v oblasti administrativních agend	0,2	184,2	130,8	287,9	198,0
3342 Odborní administrativní pracovníci v právní oblasti	0,4	141,7	110,7	172,0	141,5
3343 Odborní pracovníci v administrativě a správě organizace	3,7	144,2	107,4	197,8	150,2
3352 Pracovníci veřejné správy v oblasti daní	1,0	139,5	114,6	165,2	141,1
3353 Pracovníci veřejné správy v oblasti sociálních, jiných dávek	0,8	113,9	93,5	135,2	115,6
3354 Pracovníci veřejné správy vydávající různá povolení	0,1	136,1	121,5	170,1	141,1
3359 Pracovníci veřejné správy v oblasti státních regulací j.n.	0,1	122,2	103,0	182,2	132,2
3411 Odborní pracovníci v právní obl.,bezpečnosti,příbuz.oborech	0,1	128,1	82,2	161,0	125,8
3412 Odborní pracovníci v oblasti sociální práce	1,0	126,3	95,6	173,6	130,9
3511 Technici provozu ICT, technici programátoři	0,1	131,1	101,0	175,3	136,9
3513 Technici počítačových sítí a systémů	0,1	147,4	108,5	196,1	150,6
4110 Všeobecní administrativní pracovníci	0,7	117,0	85,8	162,3	121,0
4120 Sekretáři (všeobecní)	0,2	120,3	84,7	160,5	122,2
4131 Pracovníci pro zpracování textů, pisáři	0,5	109,1	86,7	132,0	109,1
4132 Pracovníci pro zadávání dat	0,1	100,4	80,5	135,0	103,7
4225 Pracovníci v informačních kancelářích	0,0	114,6	87,3	154,6	117,5
4311 Úředníci v oblasti účetnictví	0,2	133,9	97,6	182,6	136,4
4312 Úředníci v oblasti statistiky, finančnictví a pojišťovnictví	0,3	91,8	71,4	128,5	97,8
4321 Úředníci ve skladech	0,1	98,2	67,9	128,7	100,4
4323 Pracovníci v dopravě a přepravě	0,1	134,5	104,9	170,1	139,2
4411 Knihovníci	0,5	111,5	91,4	147,7	116,3
4415 Pracovníci evidence dat a archivů	0,2	108,1	79,5	155,4	113,5
4416 Personální referenti	0,1	148,7	112,3	190,1	150,1
4419 Úředníci j.n.	0,4	138,9	101,5	180,7	139,6
5120 Kuchaři (kromě šéfkuchařů), pomocní kuchaři	2,6	84,5	67,6	108,4	86,9
5151 Vedoucí provozu stravovacích, ubytovacích a dalších zařízení	0,7	115,7	71,9	157,9	115,8
5153 Správci objektů	1,3	85,9	66,6	122,8	91,2
5164 Chovatelé,ošetřovatelé zvířat v zaříz.pro chov,příbuz.prac.	0,1	113,9	68,9	168,3	122,5
5230 Pokladníci a prodavači vstupenek a jízdenek	0,1	117,1	85,2	145,1	116,2
5312 Asistenti pedagogů	0,7	102,0	83,3	130,8	105,1
5321 Ošetřovatelé a prac. sociálních služeb v obl. pobytové péče	1,9	99,4	78,7	122,8	100,5
5322 Ošetřovatelé a prac.soc.služeb v obl.ambul. služeb,dom. péče	0,4	97,7	80,7	125,5	101,5
5329 Pracovníci osobní péče ve zdravotní a sociální oblasti j.n.	1,0	91,8	74,9	114,6	93,6
5411 Příslušníci HZS ČR,hasiči ostatních jednotek požární ochrany	0,9	161,6	130,2	217,9	170,9
5412 Policisté	0,4	161,9	112,7	219,0	165,1
5414 Pracovníci ostražky a bezpečnostních agentur	0,4	85,7	66,1	113,3	87,7
6113 Zahradníci a pěstitelé v zahradnických školkách	0,1	93,8	77,3	115,4	94,6
7119 Ostatní řemeslníci, kvalifikovaní prac.hl. stavební výroby	0,1	91,4	65,7	117,1	93,0
7126 Instalatéři,potrubaři,stavební zámečníci a stavební klempíři	0,1	106,8	84,5	137,0	109,3
7222 Nástrojaři a příbuzní pracovníci	0,2	102,3	66,5	130,3	102,0
7231 Mechanici a opraváři motorových vozidel	0,1	111,9	95,6	131,3	111,1
7411 Stavební a provozní elektrikáři	0,1	109,2	81,6	143,5	111,4
7412 Elektromechanici	0,1	108,6	89,9	133,3	111,2
7531 Krejčí, kožešníci a kloboučníci	0,1	92,7	81,4	113,4	94,7

## Hodinový výdělek podle podskupin zaměstnání CZ-ISCO

Moravskoslezský kraj

podskupina zaměstnání/ zaměstnání CZ-ISCO	počet zaměstnanců přepočtený podle placených měsíců	medián hodinového výdělku	diferenciace hodinového výdělku		průměr hodinového výdělku
			1. decil	9. decil	
			tis. osob	Kč/hod	
7533 Švadleny, šičky, vyšivači a pracovníci v příbuzných oborech	0,1	88,3	67,2	107,0	87,0
8157 Obsluha strojů v prádelnách a čistírnách	0,3	79,1	59,6	91,2	76,3
8182 Obsluha parních turbín, kotlů a příbuzných zařízení	0,1	91,5	65,2	128,1	96,3
8189 Obsluha stacionárních strojů a zařízení j.n.	0,1	107,2	75,9	136,4	106,3
8322 Řidiči osobních a malých dodávkových automobilů, taxikáři	0,4	104,2	77,0	133,5	106,2
8332 Řidiči nákladních automobilů, tahačů a speciálních vozidel	0,5	120,1	97,3	138,0	118,8
8344 Obsluha vysokozdvížných a jiných vozíků a skladníci	0,1	95,0	74,8	118,1	95,8
9112 Uklízeči a pomocníci v hotelích, admin., průmysl. a j. objektech	3,9	70,8	59,9	88,7	73,2
9121 Pracovníci pro ruční praní a žehlení	0,1	73,6	60,6	92,9	74,6
9333 Pomocní manipulační pracovníci (kromě výroby)	0,2	78,2	59,3	106,4	80,0
9412 Pomocníci v kuchyni	0,2	80,1	61,1	95,9	78,5
9613 Uklízeči veřejných prostranství, čističi kanalizací	1,5	64,5	58,0	97,0	71,6
9622 Pomocní pracovníci údržby budov a souvisejících prostor	0,1	75,1	56,4	109,3	79,9



# **Dodatek**

## **Technický popis šetření**



## Dodatek - Technický popis šetření

Technický popis šetření přibližuje metodické postupy používané při zpracování platové sféry Regionální statistiky ceny práce (RSCP-PLS). Popis je rozdělen do čtyř kapitol: koncepce šetření, vstupní údaje, nejdůležitější sledované ukazatele a definice vybraných pojmů.

### 1. Koncepce šetření

Kapitola popisuje základní soubor šetření a strukturu statistického souboru platové sféry RSCP-PLS.

#### 1.1. Základní soubor

Základním souborem RSCP-PLS je soubor ekonomických subjektů, definovaný z účelovém registrem organizací RARIS informačního prezentačního systému ÚFIS spravovaným Ministerstvem financí. ÚFIS obsahuje informace z účetního a finančního výkaznictví organizačních složek státu, kapitol státního rozpočtu, státních příspěvkových organizací, státních fondů, územních samosprávných celků a jimi zřizovaných příspěvkových organizací v ČR (viz <http://wwwinfo.mfcr.cz/ufis/>). Ekonomické subjekty, které přísluší do platové sféry, odměňují platem podle § 109, odst. 3 zákona č. 262/2006 Sb., zákoníku práce, ve znění pozdějších předpisů. Statistické šetření RSCP pro platovou sféru využívá dat Informačního systému o platech, provozovaného Ministerstvem financí (viz [www.mfcr.cz/isp](http://www.mfcr.cz/isp)).

#### 1.2. Struktura souboru RSCP-PLS

Statistické šetření RSCP-PLS vychází v roce 2013 ze statistického souboru 13 288 ekonomických subjektů, které reprezentují 596 tisíc zaměstnanců (viz tabulka 1).

Soubor RSCP-PLS			
	RSCP-PLS Celkem	z toho RSCP-PLS – kraj Moravskoslezský	
		se sídlem v kraji	se sídlem mimo kraj
Počet ekonomických subjektů	13 288	1 261	39
Počet zaměstnanců	596 tis.	58 tis.	6 tis.

**Tabulka 1**

Z hlediska odvětvové skladby představují platovou sféru RSCP-PLS zejména tři odvětví národního hospodářství – odvětví veřejné správy, odvětví vzdělávání a odvětví zdravotní a sociální péče. Strukturu výběrového souboru RSCP-PLS z odvětvového hlediska ukazuje ve sledovaném kraji v roce 2013 tabulka 2.

Odvětvová skladba výběrového souboru RSCP-PLS – kraj Moravskoslezský			
Kód CZ-NACE	Sekce	Počet ES	
		se sídlem v kraji	se sídlem mimo kraj
A	Zemědělství, lesnictví a rybářství		
B	Těžba a dobývání		
C	Zpracovatelský průmysl		
D	Výroba a rozvod elektřiny, plynu, tepla		
E	Zásobování vodou, činnosti související s odpady	8	
F	Stavebnictví		
G	Obchod, opravy motorových vozidel		
H	Doprava a skladování	1	2
I	Ubytování, stravování a pohostinství	10	1
J	Informační a komunikační činnosti	1	
K	Peněžnictví a pojišťovnictví		
L	Činnosti v oblasti nemovitostí	3	
M	Profesní, vědecké a technické činnosti		2
N	Administrativní a podpůrné činnosti		
O	Veřejná správa, obrana, sociální zabezpečení	290	31
P	Vzdělávání	782	1
Q	Zdravotní a sociální péče	104	1
R	Kulturní, zábavní a rekreační činnosti	62	1
S	Ostatní činnosti		

Tabulka 2

## 2. Vstupní údaje

Kapitola popisuje specifika sběru dat pro šetření RSCP-PLS, nejdůležitější vstupní údaje, kvalitu údajů a používané klasifikace a číselníky.

### 2.1. Sběr dat

Vlastní sběr dat pro RSCP-PLS zabezpečuje Informační systém o platech. RSCP-PLS přebírá kompletní soubor platové sféry a provádí na něm specifické kontroly.

## 2.2. Nejdůležitější vstupní údaje

Šetření RSCP-PLS monitoruje s roční periodicitou úroveň a strukturu hrubého měsíčního platu, pracovní doby a hodinového výdělku zaměstnanců v platové sféře příslušného kraje. Nejdůležitější třídění podle osobních i podnikových charakteristik jsou obsažena v této publikaci a patří mezi ně pohlaví, věk, vzdělání a zaměstnání podle klasifikace CZ-ISCO.

Hrubý měsíční plat je součtem platu za práci, náhrad platu a odměn za pracovní pohotovost, které jsou přímo sbíranými položkami. Plat je definován v § 109, odst. 3 zákona č. 262/2006 Sb., zákoníku práce, ve znění pozdějších předpisů. Šetření RSCP-PLS sleduje i strukturu hrubého měsíčního platu, tj. odměny, příplatky a náhrady. Hrubý měsíční plat a jeho složky se vztahují k celému sledovanému období, které zahrnuje dobu od počátku roku do konce čtvrtletí, za které se šetření provádí.

Šetření RSCP-NS dále sleduje pracovní dobu zaměstnanců. Vstupní věta o zaměstnanci obsahuje odpracovanou dobu od počátku roku a z ní počet přesčasových hodin. Odpracovaná doba u zaměstnanců odměňovaných měsíčním platem nezahrnuje dobu svátků v jinak pracovních dnech. Věta dále obsahuje celkovou neodpracovanou dobu od počátku roku, z ní počet hodin nemoci a dovolené.

Hodinový výdělek je údaj zjišťovaný z průměrných hodinových výdělků definovaných v §§ 351-362 zákona č. 262/2006 Sb., zákoníku práce, ve znění pozdějších předpisů. Obvykle se jedná o podíl platu za práci a odpracované doby za poslední čtvrtletí sledovaného období. Hodinový výdělek je krátkodobým indikátorem výdělkové úrovně.

## 2.3. Kvalita údajů

Zjišťované charakteristiky podléhají nevýběrovým chybám, neboť se nejedná o výběrové šetření. Nevýběrové chyby bývají způsobeny především špatnou kvalitou dat (neúplné a chybné údaje) předávaných respondenty do Informačního systému o platu. Při zpracovávání údajů je jejich vliv snižován několikastupňovými kontrolními mechanismy a častými kontakty zpracovatele šetření s respondenty.

## 2.4. Klasifikace a číselníky

RSCP-PLS používá standardní statistické klasifikace a číselníky (podrobněji popsané na [www.czso.cz](http://www.czso.cz)). Použití platných statistických klasifikací závazné jak pro orgán vykonávající státní statistickou službu, tak pro zpravodajské jednotky, které poskytují údaje pro statistické zjišťování. RSCP-PLS používá následující klasifikace a číselníky:

**CZ-ISCO**

**Klasifikace zaměstnání;** vydáno sdělením ČSÚ č. 206/2010 Sb. ze dne 16. června 2010 o zavedení Klasifikace zaměstnání CZ-ISCO.

CZ-ICSE	<b>Klasifikace postavení v zaměstnání;</b> vydáno sdělením ČSÚ č. 494/2003 Sb. ze dne 18. prosince 2003 o vydání Klasifikace postavení v zaměstnání.
KKOV	<b>Klasifikace kmenových oborů vzdělání;</b> od 1. ledna 2009 převzalo MŠMT gesci za Klasifikaci kmenových oborů vzdělání (KKOV) jako resortní klasifikaci. Správu této klasifikace zajišťuje ÚIV. Soustava oborů vzdělání v základním, středním a vyšším odborném vzdělávání byla stanovena nařízením vlády č. 211/2010 Sb.
LAU 1	<b>Číselník okresů;</b> od 1. ledna 2008 je systém statistické klasifikace územních struktur v České republice rozdělen, v souladu se systémem Eurostatu, na dvě části: klasifikace CZ-NUTS a systém LAU (Local Administrative Units). Z hlediska statistiky mají LAU závazný charakter. Jednotky LAU 1 ( <b>dřívější NUTS 4</b> ) jsou v ČR tvořeny okresy. Územní jednotky na úrovni LAU 1 přebírají kódy od dřívějších jednotek NUTS 4. Proti NUTS 4 jsou v LAU 1 následující změny: <ul style="list-style-type: none"> <li>- do kódů LAU 1 okresů krajů Vysočina a Jihomoravského se promítá změna kódů NUTS 3 těchto krajů,</li> <li>- Praha se na úrovni LAU 1 nečlení.</li> </ul>
CZ-NACE	<b>Klasifikace ekonomických činností (CZ-NACE);</b> vydáno sdělením ČSÚ č. 244/2007 Sb. ze dne 18. září 2007 o zavedení Klasifikace ekonomických činností.
CZ-GEONOM	<b>Klasifikace zemí;</b> vydáno sdělením ČSÚ č. 487/2003 Sb. ze dne 18. prosince 2003 o vydání Klasifikace zemí. Poslední aktualizace byla provedena k 15. prosinci 2008 sdělením ČSÚ č. 429/2008 Sb. ze dne 26. listopadu 2008 o aktualizaci Klasifikace zemí a o ukončení zveřejňování aktualizací.

### 3. Nejdůležitější sledované ukazatele

Kapitola popisuje nejdůležitější sledované ukazatele, algoritmy jejich výpočtu a kritéria pro zahrnutí zaměstnanců do dalších výpočtů.

#### 3.1. Hrubý měsíční plat (sestavy PLS-Mx)

Hrubý měsíční plat je v RSCP-PLS definován jako součet platu za práci, náhrad platu a odměny za pracovní pohotovost za sledované období. **Hrubý měsíční plat** za pracovní poměr zaměstnance se vypočte podle vzorce:

$$\text{HMP} = \frac{\text{PLAT} + \text{NAHRADY} + \text{POHOTOV}}{\text{MESPLAC}_{\text{prep}}}$$



kde:

HMP	je hrubý měsíční plat zaměstnance,
PLAT	je plat za práci zaměstnance v kumulaci za sledované období (vstupní položka věty o zaměstnanci),
NAHRADY	jsou náhrady platu zaměstnance v kumulaci za sledované období (vstupní položka věty o zaměstnanci),
POHOTOV	je odměna za pracovní pohotovost zaměstnance v kumulaci za sledované období (vstupní položka věty o zaměstnanci),
MESPLAC_prep	je počet přepočtených placených měsíců zaměstnance, tj. počet měsíců, které zaměstnanec odpracoval, nebo za které pobíral náhrady platu (kromě náhrady za dobu dočasné pracovní neschopnosti).

Počet přepočtených placených měsíců MESPLAC\_prep je roven počtu kalendářních měsíců (6 při 1. pololetí, 12 při celém roku) v případě, že zaměstnanec s plným pracovním úvazkem po celé sledované období pracoval, nebo pobíral náhrady platu (s výjimkou náhrady za dobu dočasné pracovní neschopnosti). Pokud byl zaměstnanec v evidenčním stavu kratší dobu než sledované období, bude jeho počet placených měsíců zkrácen poměrem počtu pracovních dnů v evidenčním stavu a ve sledovaném období. Měl-li zaměstnanec sjednán kratší pracovní úvazek, bude jeho počet placených měsíců zkrácen poměrem kratšího a plného úvazku. Podobně se počet placených měsíců zkrátí, pokud zaměstnanec měl tzv. neplacenou absenci (např. neplacené volno, nemoc, ošetřování člena rodiny).

Při výpočtu charakteristik hrubého měsíčního platu (např. medián, průměr) za určitou skupinu zaměstnanců vstupuje každý zaměstnanec do výpočtu s váhou odpovídající počtu jeho placených měsíců za sledované období (tzv. váha placené doby). Tedy zaměstnanec, který byl zaměstnán jen část období (nebo měl kratší úvazek, nebo byl nemocný) má menší vliv na výslednou charakteristiku. Vážený způsob výpočtu umožňuje korektní srovnání platové úrovně jednotlivých zaměstnání a srovnávání v čase.

**Počet zaměstnanců přepočtený podle placených měsíců** je vypočten jako podíl součtu přepočtených placených měsíců za určitou skupinu zaměstnanců a počtu kalendářních měsíců ve sledovaném období (6 při 1. pololetí, 12 při celém roku).

**Měsíční placená doba** vyjadřuje počet placených hodin – součet hodin odpracovaných a hodin s náhradou platu (vyjma náhrady za dobu dočasné pracovní neschopnosti) za plně placený měsíc. Výpočet je konzistentní s výpočtem hrubého měsíčního platu.

Kritéria pro zahrnutí zaměstnance do výpočtů výše uvedených ukazatelů jsou následující:

- přepočtený počet placených měsíců zaměstnance je alespoň jeden měsíc,

- stanovená týdenní pracovní doba na dané pracovní místo je alespoň 30 hodin (dle doporučení Eurostatu).

Počet zaměstnanců a hrubá měsíční mzda/plat podle RSCP jsou rozdílné od údajů **mzdové statistiky ČSÚ**. Prvním důvodem rozdílu je jiný způsob přepočtu zaměstnanců v RSCP. Počet zaměstnanců přepočtený podle placených měsíců (RSCP) na rozdíl od přepočteného počtu zaměstnanců uveřejňovaného ve mzdových šetřeních ČSÚ neobsahuje zaměstnance po dobu jejich neplacené absence (např. neplacené volno, nemoc, ošetřování člena rodiny), tj. po dobu, kdy zaměstnanci nedostávají náhrady, které jsou součástí hrubé mzdy. Menší počet zaměstnanců v RSCP pak znamená vyšší průměrnou hrubou měsíční mzdu/plat z šetření RSCP než u ČSÚ. Druhým důvodem rozdílu je skutečnost, že jsou z výpočtu vyloučeni zaměstnanci, kteří nesplňují výše uvedená kritéria pro zahrnutí zaměstnance do výpočtů. Koncept výpočtu hrubé měsíční mzdy/platu podle RSCP, který se používá mj. ve výdělkových šetřeních Eurostatu (viz šetření Structure of Earnings Survey), umožňuje provádět přesnější srovnání mezd/platů jednotlivých skupin zaměstnanců (a zejména jednotlivých zaměstnání) bez ovlivnění neplacenou absencí.

### **3.2. Měsíční odpracovaná a neodpracovaná doba (sestavy MZS-Tx)**

**Měsíční odpracovaná doba** zaměstnance se vypočte podle vzorce:

$$\text{ODPRACDmes} = \frac{\text{ODPRACD}}{\text{MESEVID\_prep}}$$

kde :

ODPRACDmes	je měsíční odpracovaná doba zaměstnance,
ODPRACD	je odpracovaná doba zaměstnance v kumulaci za sledované období (vstupní položka věty o zaměstnanci),
MESEVID_prep	je počet přepočtených evidenčních měsíců zaměstnance, tj. počet měsíců, odpovídajících délce pracovního úvazku a délce pracovního poměru ve sledovaném období.

Počet přepočtených evidenčních měsíců MESEVID\_prep je roven počtu kalendářních měsíců v případě, že zaměstnanec s plným pracovním úvazkem byl po celé sledované období v pracovním poměru a nebyl na mateřské či rodičovské dovolené. Pokud byl zaměstnanec v evidenčním stavu kratší dobu než sledované období, bude jeho počet evidenčních měsíců zkrácen poměrem počtu pracovních dnů v evidenčním stavu a ve sledovaném období. Měl-li zaměstnanec sjednán kratší pracovní úvazek, bude jeho počet evidenčních měsíců zkrácen poměrem kratšího a plného úvazku.

Průměrná měsíční odpracovaná doba za určitou skupinu zaměstnanců je vypočtena jako vážená charakteristika, v níž má měsíční odpracovaná doba

každého zaměstnance váhu odpovídající počtu jeho evidenčních měsíců ve sledovaném období (tzv. váha evidenční doby). Tedy zaměstnanec, který byl zaměstnán jen po část období (nebo měl kratší úvazek) má menší vliv na výsledný průměr. Vážený způsob výpočtu umožňuje korektní srovnání průměrné odpracované doby podle jednotlivých zaměstnání a v jednotlivých letech.

Obdobně jako odpracovaná doba se počítají měsíční neodpracovaná doba a průměrné měsíční údaje o přesčasu, dovolené a nemoci.

**Počet zaměstnanců přepočtený podle evidenčních měsíců** je vypočten jako podíl součtu přepočtených evidenčních měsíců za určitou skupinu zaměstnanců a počtu kalendářních měsíců ve sledovaném období (6 při 1. pololetí, 12 při celém roku).

Kritéria pro zahrnutí zaměstnance do výpočtů výše uvedených ukazatelů jsou stejná jako u platových sestav:

- přepočtený počet placených měsíců zaměstnance je alespoň jeden měsíc,
- stanovená týdenní pracovní doba na dané pracovní místo je alespoň 30 hodin (dle doporučení Eurostatu).

### **3.3. Hodinový výdělek (sestavy MZS-Vx)**

Hodinový výdělek je přímo zjišťovaná veličina. Do výpočtu charakteristik hodinového výdělku jsou zařazeni zaměstnanci, kteří byli v evidenčním stavu v posledním dnu sledovaného období.

## 4. Definice vybraných pojmů

Ekonomický subjekt	Ekonomický subjekt je právnický subjekt nebo fyzická osoba s postavením podnikatele, zapsaná do registru ekonomických subjektů ČSÚ. Každému ekonomickému subjektu se přiděluje identifikační číslo (IČO).
Organizační jednotka	Z hlediska výdělkové statistiky RSCP se dělí ekonomické subjekty na organizační jednotky podle okresu, ve kterém jednotky působí. Organizační jednotku tvoří všechny útvary ekonomického subjektu, které působí ve stejném okrese.
Zpravodajská jednotka	Zpravodajskou jednotkou je právnická osoba, organizační složka státu nebo fyzická osoba, od nichž se požaduje poskytnutí údajů ve statistickém zjišťování podle zákona č. 89/1995 Sb., o státní statistické službě ve znění pozdějších předpisů.
Sledované období	Sledované období je období od začátku roku do konce čtvrtletí, ve kterém se statistické zjišťování provádí.
Mzdová sféra	Do mzdové sféry patří subjekty, které odměňují mzdou podle § 109, odst. 2 zákona č. 262/2006 Sb., zákoníku práce, ve znění pozdějších předpisů.
Platová sféra	Do platové sféry patří subjekty, které odměňují platem podle § 109, odst. 3 zákona č. 262/2006 Sb., zákoníku práce, ve znění pozdějších předpisů.
Soubor RSCP-PLS	Souborem RSCP platové sféry je soubor ekonomických subjektů definovaný v ÚFIS registrem organizací RARIS (viz <a href="http://www.info.mfcr.cz/ufis/">http://www.info.mfcr.cz/ufis/</a> ).