



REGIONÁLNÍ STATISTIKA CENY PRÁCE

rok **2020**

Platová sféra

Královéhradecký kraj

Výsledky ke dni 24. 3. 2021

WWW.ISPV.CZ

Copyright - MPSV ČR

Publikace ani její část nesmí být kopírována, rozšiřována a zařazována do informačních systémů v jakékoliv formě (elektronické, mechanické, optické, magnetické aj.) bez písemného souhlasu

Ministerstva práce a sociálních věcí

Zpracovatel: TREXIMA, spol. s r.o., třída Tomáše Bati 299, Louky, 763 02 Zlín

O b s a h :

Úvod	7
-------------------	---

Výsledková část - platová sféra

Základní metodické přístupy	11
Popis publikovaných tabulek	12

Hrubý měsíční plat

PLS-M0	Základní informace o hrubém měsíčním platu	13
PLS-M1	Hrubý měsíční plat podle pohlaví a věku	14
PLS-M2	Hrubý měsíční plat podle vzdělání	14
PLS-M7	Hrubý měsíční plat podle hlavních tříd a tříd zaměstnání CZ-ISCO	16
PLS-M8	Hrubý měsíční plat podle podskupin a kategorií zaměstnání CZ-ISCO	20

Měsíční odpracovaná a neodpracovaná doba

PLS-T0	Základní informace o měsíční odpracované a neodpracované době	26
PLS-T8	Měsíční odpracovaná a neodpracovaná doba podle podskupin a kategorií zaměstnání CZ-ISCO	27

Hodinový výdělek

PLS-V0	Základní informace o hodinovém výdělku	29
PLS-V1	Hodinový výdělek podle pohlaví a věku	30
PLS-V8	Hodinový výdělek podle podskupin a kategorií zaměstnání CZ-ISCO	31

Dodatek - Technický popis šetření

1. Koncepce šetření	37
1.1 Základní soubor	37
1.3 Struktura souboru RSCP-PLS	37
2. Vstupní údaje	38
2.1 Sběr dat	38
2.2 Nejdůležitější vstupní údaje	39
2.3 Kvalita údajů	39
2.4 Klasifikace a číselníky	39
3. Nejdůležitější sledované ukazatele	40
3.1 Hrubý měsíční plat	40
3.2 Měsíční odpracovaná a neodpracovaná doba	42
3.3 Hodinový výdělek	43
4. Definice vybraných pojmů	44



Úvodní část

Úvod

Regionální statistika ceny práce (RSCP) je systém pravidelného monitorování výdělkové úrovně a pracovní doby zaměstnanců v jednotlivých krajích České republiky formou statistického šetření. Sledovanými ukazateli výdělkové úrovně jsou hrubá měsíční mzda (plat) a hodinový výdělek. Šetření je obsahově harmonizováno se strukturálním šetřením EU „Structure of Earnings Survey“, viz nařízení Komise (ES) č. 1916/2000 ve znění pozdějších předpisů. Gestorem šetření je Ministerstvo práce a sociálních věcí (MPSV). K průběhu šetření a k výstupům se vyjadřuje komise, složená ze zástupců MPSV, Českého statistického úřadu (ČSÚ), Ministerstva financí, České národní banky, Českomoravské konfederace odborových svazů, Svazu průmyslu a dopravy ČR, CERGE-EI, VŠE v Praze a dalších institucí. Zpracovatelem RSCP je TREXIMA, spol. s r.o. (www.trexima.cz).

Šetření RSCP sleduje výdělky ve mzdové i platové sféře. Ve mzdové sféře je zjišťování prováděno pod názvem „Čtvrtletní šetření o průměrném výdělku“ a je zařazeno do programu statistických zjišťování vyhlášených ČSÚ ve sbírce zákonů pro příslušný kalendářní rok (viz příloha č. 2 Vyhlášky č. 293/2019 Sb., kterou se stanoví Program statistických zjišťování na rok 2020) a pro vybrané ekonomické subjekty je povinné. Zdrojem dat pro platovou sféru je Informační systém o platech, který je spravován Ministerstvem financí a je realizován s pololetní periodou.

Publikace RSCP jsou pro jednotlivé kraje vydávány od roku 2011 jednou ročně, a to samostatně za mzdovou a platovou sféru. Publikace RSCP obsahují údaje o mzdách (platech), pracovní době a hodinovém výdělku v podrobných klasifikacích, zejména podle jednotlivých zaměstnání.

Souhrnné výsledky šetření za Českou republiku obsahuje Informační systém o průměrném výdělku (ISPV).

Výsledkové publikace RSCP ve formátu Excel a ve formátu PDF jsou k dispozici na internetových stránkách MPSV (www.mpsv.cz) v sekci *Příjmy a životní úroveň*. Regionální statistika je zveřejňována na stránkách <http://portal.mpsv.cz/> v sekci *Zaměstnanost* v podsekci *Statistiky* pod odkazem *Statistika výdělků*. Všechny výsledkové publikace a aktuální studie a analýzy z oblasti odměňování nabízí portál www.ispv.cz. Ten zároveň slouží jako podpora respondentům RSCP, kteří zde naleznou všechny potřebné informace a podpůrné nástroje pro zasílání dat.

Ministerstvo práce a sociálních věcí děkuje všem respondentům šetření za přípravu vstupních dat pro šetření. Svědomitý přístup respondentů a dodržování termínů pro předání dat umožňují pravidelně uveřejňovat tuto publikaci.



Výsledková část

platová sféra

Výsledková část - platová sféra

Základní metodické přístupy

Tato publikace přináší charakteristiky hrubého měsíčního platu, pracovní doby a hodinového výdělku získané za platovou sféru v rámci šetření RSCP (RSCP-PLS). V RSCP se zařazují do platové sféry ekonomické subjekty, které odměňují platem podle § 109 odst. 3 zákona č. 262/2006 Sb., zákoníku práce, ve znění pozdějších předpisů. Zdrojem dat je Informační systém o platech, který je spravován Ministerstvem financí a je realizován s pololetní periodou.

Primárním výsledkem RSCP jsou statistiky platové úrovně jednotlivých zaměstnání (od roku 2011 v klasifikaci CZ-ISCO) v jednotlivých krajích České republiky, dále statistiky platů, pracovní doby a hodinových výdělků v členění podle charakteristik zaměstnance i zaměstnavatele.

Vedle podnikového výkaznictví ČSÚ je RSCP dalším zdrojem informací o mzdách a platech v České republice. Výkaznictví ČSÚ sbírá údaje o evidenčním počtu zaměstnanců a vyplacených mzdách za ekonomický subjekt a publikuje průměrné mzdy v členění podle podnikových charakteristik. Jeho účelem je makroekonomický pohled na jednotlivá odvětví ekonomiky v rámci dlouhé časové řady. Naproti tomu údaje z RSCP slouží primárně k porovnávání mzdové úrovně jednotlivých skupin zaměstnanců – při znalosti mzdové diferenciacce, mzdových složek, pracovní doby – mezi sebou v podrobné klasifikaci zaměstnání CZ-ISCO a v různých krajích. Navíc umožňuje standardizované srovnání mezi jednotlivými zeměmi EU. Při srovnávání výsledků průměrných mezd ČSÚ a RSCP je třeba vzít v úvahu rozdílnou definici mzdové sféry podle RSCP a podnikatelské sféry podle ČSÚ a rozdílný způsob přepočtu zaměstnanců (na plné úvazky podle ČSÚ a na plnou placenou dobu podle RSCP).

Popis publikovaných tabulek

Tabulky v publikaci jsou rozděleny podle sledovaných ukazatelů do tří základních okruhů. Charakteristiky hrubého měsíčního platu, struktura platu a průměrná placená doba jsou v tabulkách s označením MZS-Mx, charakteristiky měsíční odpracované a neodpracované doby v tabulkách s označením MZS-Tx a charakteristiky hodinového výdělku v tabulkách s označením MZS-Vx.

Tabulky typu Mx obsahují údaj o počtu zaměstnanců přepočteném podle placených měsíců (podrobnější vysvětlení v kapitole 3.1 Technického dodatku), dále nejvýznamnější charakteristiky platové diferenciaci (viz tabulka níže), průměrný plat a jeho složení (podíl odměn, příplatků a náhrad) a odpovídající měsíční placenou dobu.

Tabulky typu Tx obsahují údaj o počtu zaměstnanců přepočteném podle evidenčních měsíců (podrobnější vysvětlení v kapitole 3.2 Technického dodatku), dále průměrnou měsíční pracovní dobu s výší přesčasu a neodpracovanou dobu s dobou dovolené a nemoci.

Tabulky typu Vx obsahují údaj o počtu zaměstnanců přepočteném podle placených měsíců a nejvýznamnější charakteristiky diferenciaci hodinového výdělku.

Statistické charakteristiky používané ve výsledkových tabulkách:

1. decil	První decil je hodnota, pod kterou leží 10 % nejnižších hodnot sledovaného znaku.
1. kvartil	První kvartil je hodnota, pod kterou leží 25 % nejnižších hodnot sledovaného znaku.
Medián	Medián je hodnota uprostřed vzestupně uspořádané řady hodnot sledovaného znaku, polovina hodnot je nižší než medián a druhá polovina je vyšší než medián.
3. kvartil	Třetí kvartil je hodnota, nad kterou leží 25 % nejvyšších hodnot sledovaného znaku.
9. decil	Devátý decil je hodnota, nad kterou leží 10 % nejvyšších hodnot sledovaného znaku.
Průměr	Průměr je počítán jako vážený (případně nevážený) aritmetický průměr sledovaného znaku.

Ostatní symboly používané ve výsledkových tabulkách:

"Neuvedeno"	Symbol "Neuvedeno" označuje kategorii zaměstnanců, u které nebyl uveden kód příslušného třídícího znaku.
"*"	Symbol "*" označuje nezveřejnitelný údaj z důvodu malého (méně než 50 zaměstnanců) či nereprezentativního vzorku zaměstnanců.

Základní informace o hrubém měsíčním platu

Královéhradecký kraj

Medián hrubého měsíčního platu 39 076 Kč/měs

Index mediánu hrubého měsíčního platu vůči roku 2019 110,2 %

Diferenciace

1. decil	- 10 % hrubých měsíčních platů menších než	25 321 Kč/měs
1. kvartil	- 25 % hrubých měsíčních platů menších než	31 863 Kč/měs
Medián	- 50 % hrubých měsíčních platů menších než	39 076 Kč/měs
3. kvartil	- 25 % hrubých měsíčních platů větších než	47 292 Kč/měs
9. decil	- 10 % hrubých měsíčních platů větších než	58 896 Kč/měs

Průměr hrubého měsíčního platu 41 620 Kč/měs

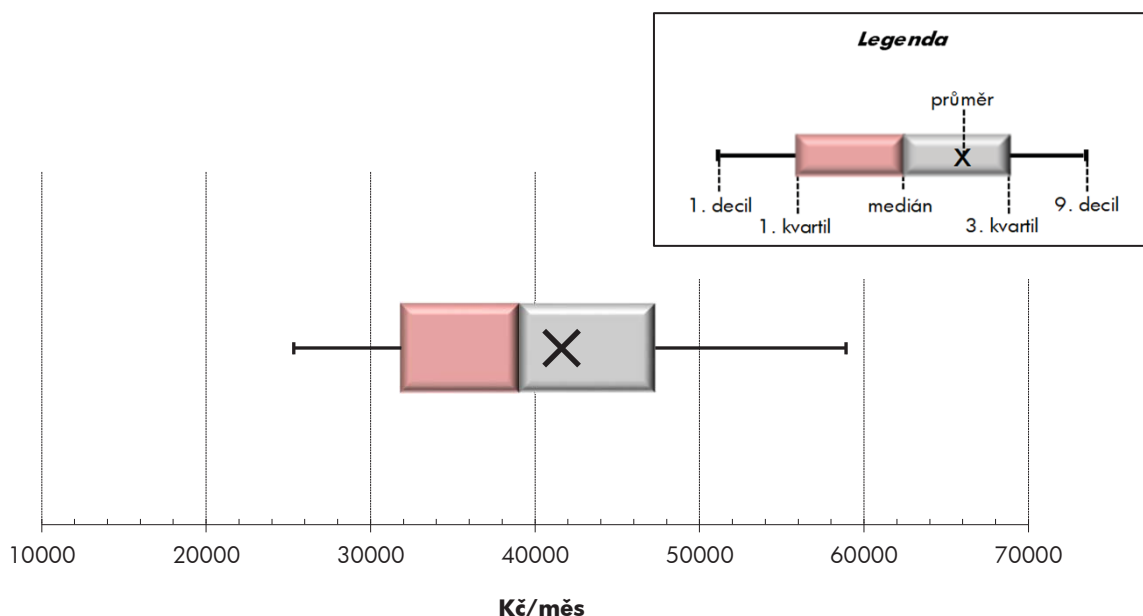
Podíl zaměstnanců s podprůměrným hrubým měsíčním platem 58,5 %

Vybrané složky hrubého měsíčního platu

Odměny	11,5 %
Příplatky	13,5 %
Náhrady	13,2 %

Průměrná placená doba 175,0 hod/měs

Počet zaměstnanců (přepočtený podle placených měsíců) 33,7 tis. osob



Hrubý měsíční plat podle pohlaví a věku

Královéhradecký kraj

pohlaví/ věková skupina	počet zaměstnanců přepočtený podle placených měsíců	hrubý měsíční plat	
		medián	meziroční index
	tis. osob	Kč/měs	%
CELKEM - platová sféra	33,7	39 076	110,2
do 20 let	0,0	*	*
20 - 29 let	2,9	34 748	111,4
30 - 39 let	5,5	38 832	110,1
40 - 49 let	11,0	39 600	110,7
50 - 59 let	10,6	39 892	109,5
60 a více let	3,6	40 572	109,3
MUŽI	11,4	41 759	108,4
do 20 let	0,0	*	*
20 - 29 let	1,1	35 502	109,2
30 - 39 let	2,4	41 668	107,6
40 - 49 let	3,4	44 258	107,9
50 - 59 let	3,0	42 527	108,2
60 a více let	1,5	40 388	107,6
ŽENY	22,3	37 836	110,8
do 20 let	0,0	*	*
20 - 29 let	1,8	34 376	112,4
30 - 39 let	3,1	36 287	111,7
40 - 49 let	7,6	37 521	110,7
50 - 59 let	7,6	39 105	109,7
60 a více let	2,1	40 644	110,2

Hrubý měsíční plat podle vzdělání

Královéhradecký kraj

stupeň dosaženého vzdělání (KKOV)	počet zaměstnanců přepočtený podle placených měsíců	hrubý měsíční plat		
		medián	meziroční index	
	tis. osob	Kč/měs	%	
Základní a nedokončené	A-C	1,0	24 479	118,3
Střední bez maturity	D,E,H,J	4,9	27 786	114,0
Střední s maturitou	K-M	12,9	37 244	109,4
Vyšší odborné a bakalářské	N,R	4,0	41 417	108,8
Vysokoškolské	T,V	10,1	46 247	109,5
Neuvedeno		0,8	39 239	112,6
CELKEM - platová sféra	33,7	39 076	110,2	

Hrubý měsíční plat podle pohlaví a věku

Královéhradecký kraj

diferenciace hrubého měsíčního platu				hrubý měsíční plat				placená doba
1. decil	1. kvartil	3. kvartil	9. decil	průměr	z toho			
Kč/měs	Kč/měs	Kč/měs	Kč/měs		Kč/měs	odměny	příplatky	náhrady
					%	%	%	
25 321	31 863	47 292	58 896	41 620	11,5	13,5	13,2	175,0
*	*	*	*	*	*	*	*	*
23 416	28 548	40 251	49 547	35 772	11,8	12,6	12,0	174,8
26 468	32 012	45 100	55 896	40 979	11,9	13,8	12,8	175,1
25 756	32 099	47 576	59 753	42 004	11,6	14,0	13,0	174,8
25 053	32 494	48 557	61 052	42 642	11,3	13,3	13,6	175,0
25 111	32 392	49 037	62 462	43 268	10,9	12,8	13,9	175,3
27 561	33 734	50 624	63 363	45 446	10,4	17,1	11,9	174,3
*	*	*	*	*	*	*	*	*
21 798	29 470	40 896	49 316	36 015	9,5	15,3	10,6	173,2
29 343	35 696	48 027	58 656	44 983	11,1	17,2	11,4	174,2
29 473	36 571	53 048	64 422	47 810	10,2	17,8	11,7	173,8
27 437	32 960	53 405	68 336	46 929	10,3	17,2	12,4	174,8
25 783	31 207	50 212	68 677	44 845	10,3	15,6	13,3	175,5
24 262	31 033	45 631	55 849	39 654	12,2	11,4	13,9	175,3
*	*	*	*	*	*	*	*	*
23 759	28 113	39 680	49 851	35 626	13,2	11,0	12,8	175,8
25 013	30 057	42 280	51 664	37 925	12,6	10,7	14,1	175,8
24 365	30 829	45 076	56 392	39 411	12,4	11,9	13,7	175,3
23 955	32 301	47 333	57 512	40 928	11,7	11,5	14,1	175,1
24 159	33 228	48 460	58 746	42 112	11,3	10,6	14,4	175,1

Hrubý měsíční plat podle vzdělání

Královéhradecký kraj

diferenciace hrubého měsíčního platu				hrubý měsíční plat				placená doba
1. decil	1. kvartil	3. kvartil	9. decil	průměr	z toho			
Kč/měs	Kč/měs	Kč/měs	Kč/měs		Kč/měs	odměny	příplatky	náhrady
					%	%	%	
16 250	19 991	29 941	37 465	25 791	11,8	12,4	10,6	177,3
20 295	23 294	33 163	38 880	28 886	11,3	12,6	11,5	175,7
27 448	32 124	43 981	53 052	38 998	9,9	13,6	12,7	174,1
30 298	35 071	51 733	60 216	43 773	10,7	14,9	13,0	173,8
35 916	40 887	55 236	72 903	52 154	13,3	13,5	14,2	176,0
23 667	34 219	43 756	48 185	38 486	11,7	9,0	13,8	174,6
25 321	31 863	47 292	58 896	41 620	11,5	13,5	13,2	175,0

Hrubý měsíční plat podle hlavních tříd a tříd zaměstnání CZ-ISCO

		Královéhradecký kraj	
hlavní třída / třída zaměstnání CZ-ISCO		počet zaměstnanců přepočtený podle placených měsíců	hrubý měsíční plat
		tis. osob	medián Kč/měs
D	Manuální pracovníci	7,2	27 641
T	Nemanuální pracovníci	26,5	41 538
1	Řídící pracovníci	1,6	61 232
11	Nejvyšší státní úředníci, nejvyšší představitelé společností	0,2	63 157
12	Řídící prac.správy podniku, obchod., admin. a pod. činností	0,3	52 647
13	Řídící pracovníci výroby, IT, vzdělávání a příbuzných oborů	1,0	62 327
14	Řídící prac.ubyt.,strav.služeb,obchodu,ost.řídící pracovníci	0,1	51 468
2	Specialisté	10,9	43 141
21	Specialisté v oblasti vědy a techniky	0,4	40 927
22	Specialisté v oblasti zdravotnictví	1,5	67 243
23	Specialisté v oblasti výchovy a vzdělávání	7,2	42 350
24	Specialisté v obchodní sféře a veřejné správě	1,0	38 275
25	Specialisté v oblasti ICT	0,1	41 822
26	Specialisté obl. právní, sociální, kulturní a příbuz.oblastí	0,6	39 233
3	Techničtí a odborní pracovníci	8,8	39 945
31	Techničtí a odborní pracovníci v oblasti vědy a techniky	0,6	35 989
32	Odborní pracovníci v oblasti zdravotnictví	1,8	51 679
33	Odborní pracovníci v obchodní sféře a veřejné správě	5,6	38 376
34	Odborní pracovníci v obl.práva,kultury,sportu,příbuz.oborech	0,7	35 621
35	Technici v oblasti ICT	0,2	36 525
4	Úředníci	2,1	33 753
41	Všeobecní admin.pracovníci,sekretáři,pracovníci zadávání dat	0,6	31 915
42	Pracovníci informačních služeb,na přepážkách,v příb.oborech	0,1	29 960
43	Úředníci pro zpracování číselných údajů a v logistice	0,2	33 815
44	Ostatní úředníci	1,1	35 842

Hrubý měsíční plat podle hlavních tříd a tříd zaměstnání CZ-ISCO

Královéhradecký kraj

diferenciace hrubého měsíčního platu				hrubý měsíční plat				placená doba
1. decil	1. kvartil	3. kvartil	9. decil	průměr	z toho			
Kč/měs	Kč/měs	Kč/měs	Kč/měs	Kč/měs	odměny	příplatky	náhrady	hod/měs
					%	%	%	
19 673	22 863	34 398	42 219	29 655	11,5	14,0	11,3	175,3
30 466	35 216	49 295	61 872	44 865	11,5	13,4	13,5	174,9
43 340	50 476	72 162	84 704	64 095	14,9	22,7	14,1	174,7
44 517	51 619	82 009	100 073	68 847	13,8	29,2	13,8	174,7
39 495	44 473	67 127	88 384	59 289	14,6	24,5	11,8	175,1
45 549	52 969	72 162	82 451	65 232	14,9	21,2	14,8	174,6
34 595	40 073	70 246	76 781	54 975	18,7	20,2	12,6	175,0
34 355	37 995	48 923	63 077	47 482	13,5	10,2	15,2	176,6
31 746	35 874	48 748	59 710	44 307	11,9	13,9	11,4	175,7
46 095	56 606	88 760	130 540	79 092	18,2	21,9	9,4	185,9
35 186	38 078	46 626	50 234	42 687	12,5	4,5	18,1	175,1
29 209	33 038	46 496	57 703	41 195	9,9	16,3	13,5	175,2
35 182	38 344	49 521	55 161	44 223	10,7	17,2	11,6	175,2
30 702	34 616	44 837	50 842	40 306	9,8	11,7	12,9	175,1
30 399	34 099	49 477	58 523	42 578	9,9	15,9	12,5	173,0
29 591	32 885	40 512	46 025	37 224	9,9	13,0	11,5	175,1
38 838	44 710	59 035	64 421	51 961	15,2	19,6	9,9	174,8
30 023	33 269	47 218	55 831	41 204	7,8	15,0	13,8	171,9
28 078	31 468	39 866	43 877	35 973	9,3	14,1	11,8	174,1
29 032	32 396	40 776	44 831	37 066	10,0	13,5	12,2	174,9
26 667	29 739	39 439	45 413	35 633	11,0	12,0	12,5	175,2
25 597	28 583	35 763	40 855	32 553	11,0	10,7	12,7	175,0
25 317	27 174	31 501	34 168	29 514	7,2	15,4	12,8	175,1
27 929	30 478	37 810	41 334	34 885	10,3	11,3	11,7	175,4
27 350	30 977	42 377	48 776	37 975	11,4	12,6	12,6	175,2

Hrubý měsíční plat podle hlavních tříd a tříd zaměstnání CZ-ISCO

			Královéhradecký kraj	
hlavní třída / třída zaměstnání CZ-ISCO		počet zaměstnanců přepočtený podle placených měsíců	hrubý měsíční plat	
			medián	
			tis. osob	Kč/měs
5	Pracovníci ve službách a prodeji	5,9	33 271	
51	Pracovníci v oblasti osobních služeb	2,1	26 244	
52	Pracovníci v oblasti prodeje	0,0	26 700	
53	Pracovníci osob.péče ve vzdělávání,zdravotnictví,příbuz.obl.	2,3	34 940	
54	Pracovníci v oblasti ochrany a ostrahy	1,4	42 744	
6	Kvalifikovaní pracovníci v zemědělství,lesnictví a rybářství	0,1	26 183	
61	Kvalifikovaní pracovníci v zemědělství	0,1	25 546	
62	Kvalifikovaní pracovníci v lesnictví, rybářství a myslivosti	0,0	*	
7	Řemeslníci a opraváři	0,5	30 270	
71	Řemeslníci,kvalif.pracovníci na stavbách(kromě elektrikářů)	0,1	29 139	
72	Kovodělníci,strojírenští dělníci,pracovníci v příb.oborech	0,2	30 515	
73	Pracovníci v obl.uměleckých a tradičních řemesel, polygrafie	0,0	*	
74	Pracovníci v oboru elektroniky a elektrotechniky	0,1	32 473	
75	Zpracovatelé potravin,dřeva,textilu,pracovníci příbuz.oborů	0,0	28 781	
8	Obsluha strojů a zařízení, montéři	0,6	28 938	
81	Obsluha stacionárních strojů a zařízení	0,2	26 818	
83	Řidiči a obsluha pojízdných zařízení	0,4	29 782	
9	Pomocní a nekvalifikovaní pracovníci	2,2	22 009	
91	Uklízeči a pomocníci	1,5	21 788	
92	Pomocní pracovníci v zemědělství, lesnictví a rybářství	0,0	*	
93	Pomocní pracovníci těžby,staveb.,výroby,dopravy a příb.ob.	0,1	25 866	
94	Pomocní pracovníci při přípravě jídla	0,1	27 616	
96	Pracovníci s odpady a ostatní pomocní pracovníci	0,5	21 638	
CELKEM - platová sféra		33,7	39 076	

Hrubý měsíční plat podle hlavních tříd a tříd zaměstnání CZ-ISCO

Královéhradecký kraj

diferenciace hrubého měsíčního platu				hrubý měsíční plat				placená doba
1. decil	1. kvartil	3. kvartil	9. decil	průměr	z toho			
Kč/měs	Kč/měs	Kč/měs	Kč/měs	Kč/měs	odměny	příplatky	náhrady	hod/měs
					%	%	%	
22 957	26 824	40 554	47 510	34 571	10,8	15,4	12,7	173,2
21 263	23 241	30 362	34 924	27 307	12,2	8,8	12,4	175,7
22 624	24 763	31 576	35 051	28 142	6,6	11,8	17,5	173,8
26 698	30 073	39 998	45 805	35 699	13,3	15,2	12,4	174,0
31 618	37 390	48 567	55 961	43 516	6,3	21,9	13,4	168,2
21 937	23 235	29 623	32 711	26 820	9,1	14,2	10,2	176,6
21 937	23 131	28 798	31 778	26 217	8,6	13,3	10,2	176,6
*	*	*	*	*	*	*	*	*
25 674	27 817	33 073	37 137	30 943	8,3	16,1	10,9	177,2
25 289	26 909	31 434	35 080	29 604	8,2	16,4	10,6	176,9
25 939	28 282	32 929	34 743	30 970	8,3	15,3	11,0	176,5
*	*	*	*	*	*	*	*	*
27 358	28 935	37 582	43 009	33 580	8,3	18,7	10,1	179,4
24 131	26 024	31 105	33 727	28 679	8,8	12,7	12,1	176,9
23 985	25 920	32 672	38 952	30 275	8,7	17,4	11,1	178,0
23 243	24 194	32 213	40 310	29 022	9,3	17,4	12,4	177,6
25 231	27 200	32 742	38 098	30 853	8,4	17,4	10,5	178,3
17 109	19 313	25 898	30 044	23 061	11,3	9,3	11,3	176,9
18 124	19 563	25 353	29 312	23 092	13,2	8,2	11,3	176,8
*	*	*	*	*	*	*	*	*
18 644	21 883	28 883	32 029	25 607	10,7	12,1	10,7	177,4
19 884	22 662	32 826	35 191	27 459	12,4	12,4	13,1	185,0
14 960	16 619	26 023	29 755	22 075	5,6	11,8	11,3	176,2
25 321	31 863	47 292	58 896	41 620	11,5	13,5	13,2	175,0

Hrubý měsíční plat podle podskupin zaměstnání CZ-ISCO

Královéhradecký kraj

podskupina zaměstnání / kategorie zaměstnání CZ-ISCO	počet zaměstnanců přepočtený podle placených měsíců	hrubý měsíční plat
		medián
	tis. osob	Kč/měs
1112 Nejvyšší státní úředníci	0,1	62 808
1120 Nejvyšší představitelé společností (kromě polit.,zájim.org.)	0,1	70 269
1211 Řídící pracovníci v oblasti financí (kr.fin.,pojišť.služeb)	0,1	59 148
1212 Řídící pracovníci v oblasti lidských zdrojů	0,0	45 110
1219 Ostatní řídicí pracovníci správy podniku a pod. činností	0,1	52 360
1341 Řídící pracovníci v oblasti péče o děti	0,2	50 754
1342 Řídící pracovníci v oblasti zdravotnictví	0,1	77 348
1344 Řídící pracovníci v sociální oblasti (kromě péče o seniory)	0,0	77 680
1345 Řídící pracovníci v oblasti vzdělávání	0,5	65 837
1349 Řídící pracovníci knihoven, muzeí, práva a bezpečnosti	0,1	62 683
1439 Řídící pracovníci v ost.službách (CK, nemovitosti a jiné)	0,0	68 089
2131 Biologové, botanici, zoologové a příbuzní specialisté	0,0	57 134
2132 Specialisté v zemědělství, lesnictví, rybářství a vod.hosp.	0,1	39 658
2133 Specialisté ochrany životního prostředí (kr.prům.ekologie)	0,1	37 540
2212 Lékaři specialisté	0,6	102 085
2221 Všeobecné sestry se specializací	0,7	63 260
2320 Učitelé odb.předmětů, prakt.vyučování, odb.výcviku, lektori	0,7	42 797
2330 Učitelé SŠ (kr.odborných předmětů), konzervatořích, 2.st.ZŠ	2,4	44 846
2341 Učitelé na 1. stupni ZŠ	1,3	45 006
2342 Učitelé v oblasti předškolní výchovy	1,2	37 084
2354 Lektori a učitelé hudby na ostatních školách	0,2	40 685
2355 Lektori a učitelé umění na ostatních školách	0,1	39 942
2359 Specialisté,odborní pracovníci v obl.výchovy,vzdělávání j.n.	0,7	37 411
2411 Specialisté v oblasti účetnictví	0,2	38 705
2422 Specialisté v oblasti strategie a politiky organizací	0,7	36 794
2522 Systémoví administrátoři, správci počítačových sítí	0,1	41 407
2612 Soudci a příbuzní pracovníci	0,1	41 185
2619 Specialisté v oblasti práva a příbuzných oblastech j.n.	0,1	47 285
2621 Specialisté archiváři,kurátoři a správci památkových objektů	0,1	34 475
2634 Psychologové	0,1	45 081
2635 Specialisté v sociální oblasti	0,2	37 248
3112 Stavební technici	0,2	37 784
3118 Technici kartografové,zeměměřiči,pracovníci v příbuz.oborech	0,2	34 090
3119 Technici v ostatních průmyslových oborech	0,1	34 456
3211 Technici a asistenti pro obsluhu lékařských zařízení	0,1	50 441
3212 Odborní laboranti, laboratorní asistenti v obl.zdravotnictví	0,2	47 018
3221 Všeobecné sestry bez specializace	1,0	51 947
3255 Odborní pracovníci v oblasti rehabilitace	0,0	40 477
3256 Praktické sestry	0,1	47 344
3257 Asistenti ochrany veřejného zdraví	0,0	36 753
3313 Odborní pracovníci účetnictví, ekonomiky, personalistiky	1,0	36 642
3341 Vedoucí v oblasti administrativních agend	0,1	36 210
3342 Odborní administrativní pracovníci v právní oblasti	0,1	35 430
3343 Odborní pracovníci v administrativě a správě organizace	1,2	35 167

Hrubý měsíční plat podle podskupin zaměstnání CZ-ISCO

Královéhradecký kraj

diferenciace hrubého měsíčního platu				hrubý měsíční plat				placená doba
1. decil	1. kvartil	3. kvartil	9. decil	průměr	z toho			
Kč/měs	Kč/měs	Kč/měs	Kč/měs	Kč/měs	odměny	příplatky	náhrady	hod/měs
					%	%	%	
47 104	51 680	79 616	100 610	68 156	13,1	28,1	16,3	174,8
42 056	51 619	86 191	97 457	72 490	15,5	30,9	10,4	174,6
41 197	48 839	78 970	95 992	67 081	15,9	26,7	10,3	175,0
41 005	42 697	52 647	61 166	49 640	10,9	21,9	10,7	175,1
38 242	44 473	66 021	81 423	56 997	13,9	23,5	13,5	175,1
42 446	45 549	55 506	63 567	51 323	13,1	15,4	17,7	175,1
58 953	68 098	143 736	195 475	104 817	23,5	26,9	9,0	181,3
42 231	47 047	88 022	105 384	73 215	13,0	31,9	11,3	176,0
52 819	58 407	73 365	80 981	66 175	15,1	20,1	16,6	175,0
44 923	56 663	71 090	84 822	64 441	10,4	23,9	11,8	167,7
43 601	56 597	73 559	80 178	65 340	25,1	18,7	11,2	174,9
36 846	48 337	66 920	79 955	59 754	18,9	16,2	10,2	181,6
32 731	35 835	44 582	48 162	39 957	8,6	12,7	10,6	174,8
29 185	31 743	42 230	48 413	38 137	8,0	10,3	10,9	175,2
60 508	74 468	129 369	159 117	107 103	21,5	22,7	8,9	196,3
47 239	56 301	69 126	74 821	63 061	14,9	22,3	9,5	179,1
36 206	38 507	46 744	51 111	43 248	12,5	4,5	19,0	175,1
38 583	41 460	48 211	51 564	45 136	13,8	4,9	17,9	175,2
38 815	41 733	47 943	50 439	44 978	13,3	3,9	17,6	175,0
33 077	34 886	39 176	41 945	37 362	12,4	1,6	18,0	175,1
35 708	38 026	43 375	44 783	40 881	8,6	2,2	17,7	175,7
35 394	37 541	42 774	44 861	40 535	9,2	2,1	18,8	175,0
32 413	34 909	40 487	45 734	38 285	9,5	4,7	18,4	175,6
31 825	34 912	44 725	49 295	40 300	10,6	14,5	11,0	175,5
28 433	32 145	45 754	59 387	40 704	8,6	16,6	14,6	175,2
35 723	38 414	48 721	54 880	43 397	9,7	17,6	10,0	175,1
37 029	38 607	43 541	44 893	41 111	14,3	7,1	11,7	174,8
35 910	41 177	53 637	60 184	47 368	13,0	17,2	11,5	174,9
27 953	31 721	37 759	44 962	35 367	7,2	12,2	10,8	174,5
37 139	39 874	49 404	58 245	45 922	8,8	10,4	17,8	175,7
29 781	33 421	41 629	46 310	37 965	9,2	11,6	12,6	175,4
30 820	34 711	41 947	47 360	39 128	9,3	15,5	12,2	175,0
29 158	31 857	37 382	42 814	35 179	10,6	8,5	10,8	174,9
27 854	30 892	38 751	43 433	35 532	10,1	15,1	12,2	174,3
38 838	42 794	63 080	71 305	54 115	19,4	15,8	11,1	183,4
33 846	40 240	55 097	63 811	48 223	15,7	14,8	10,9	181,5
41 437	46 357	58 843	64 483	52 784	13,6	20,7	9,6	174,2
34 628	36 129	44 474	46 635	41 060	14,0	5,9	12,7	175,2
40 841	44 944	52 084	57 338	48 285	15,5	25,5	9,3	173,9
29 176	34 253	39 714	43 305	36 669	5,0	15,2	10,2	182,8
30 377	33 076	41 329	47 949	38 300	12,1	12,7	11,1	175,2
28 750	31 957	40 381	55 178	38 174	12,8	13,5	12,3	174,8
29 490	30 682	40 454	43 879	36 459	13,2	7,6	11,7	175,5
28 738	31 536	40 100	47 447	36 878	8,5	13,7	13,5	174,2

Hrubý měsíční plat podle podskupin zaměstnání CZ-ISCO

Královéhradecký kraj

podskupina zaměstnání / kategorie zaměstnání CZ-ISCO	počet zaměstnanců přepočtený podle placených měsíců	hrubý měsíční plat
		medián
	tis. osob	Kč/měs
3352 Pracovníci veřejné správy v oblasti daní	0,5	38 614
3353 Pracovníci veřejné správy v oblasti sociálních, jiných dávek	0,3	34 305
3354 Pracovníci veřejné správy vydávající různá povolení	0,1	34 401
3359 Pracovníci veřejné správy v oblasti státních regulací j.n.	0,1	33 065
3412 Odborní pracovníci v sociální oblasti	0,5	36 091
3511 Technici provozu ICT, technici programátoři	0,0	32 833
3513 Technici počítačových sítí a systémů	0,1	39 355
4110 Všeobecní administrativní pracovníci	0,4	32 677
4120 Sekretáři (všeobecní)	0,1	32 141
4131 Pracovníci pro zpracování textů, písaři	0,1	28 795
4311 Úředníci v oblasti účetnictví	0,1	35 058
4312 Úředníci v oblasti statistiky, finančnictví a pojišťovnictví	0,0	31 916
4321 Úředníci ve skladech	0,0	31 913
4411 Knihovníci	0,2	30 607
4415 Pracovníci evidence dat a archivů	0,1	31 968
4416 Personální referenti	0,0	38 083
4419 Úředníci j.n.	0,8	39 071
5120 Kuchaři (kromě šéfkuchařů), pomocní kuchaři	1,1	25 124
5151 Vedoucí provozu stravovacích, ubytovacích a dalších zařízení	0,2	33 574
5153 Správci objektů	0,6	26 732
5230 Pokladníci a prodavači vstupenek a jízdenek	0,0	28 287
5312 Asistenti pedagogů	0,7	28 795
5321 Ošetřovatelé a prac. sociálních služeb v obl. pobytové péče	0,9	36 954
5322 Ošetřovatelé a prac.soc.služeb v obl.ambul. služeb,dom. péče	0,1	32 529
5329 Pracovníci osobní péče ve zdravotní a sociální oblasti j.n.	0,7	39 532
5411 Příslušníci HZS ČR,hasiči ostatních jednotek požární ochrany	0,5	46 421
5412 Policisté	0,4	41 740
5414 Pracovníci ostrahy a bezpečnostních agentur	0,1	25 948
6113 Zahradníci a pěstitelé v zahradnických školkách	0,1	25 101
7112 Zedníci, kamnáři, dlaždiči a montéři suchých staveb	0,1	28 165
7126 Instalatéři,potrubáři,stavební zámečníci a stavební klempíři	0,0	30 098
7222 Nástrojaři a příbuzní pracovníci	0,1	31 826
7231 Mechanici a opraváři motorových vozidel	0,1	29 798
7412 Elektromechanici	0,0	32 759
8157 Obsluha strojů v prádelnách a čistírnách	0,1	24 329
8182 Obsluha parních turbín, kotlů a příbuzných zařízení	0,0	33 280
8189 Obsluha stacionárních strojů a zařízení j.n.	0,1	31 063
8322 Řidiči osobních a malých dodávkových automobilů, taxikáři	0,1	32 778
8332 Řidiči nákladních automobilů, tahačů a speciálních vozidel	0,2	29 461
8341 Řidiči a obsluha zemědělských a lesnických strojů	0,0	27 835
8344 Obsluha vysokozdvíhacích a jiných vozíků a skladníci	0,0	28 997
9112 Uklízeči a pomocníci v hotelích,admin.,průmysl.a j.objektech	1,5	21 735
9333 Pomocní manipulační pracovníci (kromě výroby)	0,1	26 066
9412 Pomocníci v kuchyni	0,1	27 616

Hrubý měsíční plat podle podskupin zaměstnání CZ-ISCO

Královéhradecký kraj

diferenciace hrubého měsíčního platu				hrubý měsíční plat				placená doba
1. decil	1. kvartil	3. kvartil	9. decil	průměr	z toho			
Kč/měs	Kč/měs	Kč/měs	Kč/měs		Kč/měs	odměny	příplatky	náhrady
					%	%	%	
32 237	35 411	43 276	48 608	39 666	7,8	15,0	23,9	174,7
27 707	31 260	37 416	48 354	35 743	9,7	9,9	10,5	175,2
30 430	31 652	37 481	41 037	34 979	6,3	11,2	14,6	174,8
25 940	30 630	37 887	55 323	36 322	7,3	12,9	12,2	175,2
28 746	32 124	40 361	43 782	36 289	9,4	13,9	11,6	173,5
28 142	30 558	36 547	39 742	33 679	8,7	12,8	12,6	174,1
31 552	35 520	43 234	47 913	39 831	11,0	14,2	12,1	175,5
26 180	28 908	36 641	42 068	33 426	10,6	11,2	12,3	175,1
26 609	28 798	35 470	39 439	32 712	8,8	13,8	11,7	174,9
23 627	26 064	30 927	33 504	28 643	14,7	5,6	15,4	174,7
29 394	31 541	37 866	41 334	35 162	9,8	10,5	11,7	175,3
25 581	27 582	33 812	36 103	31 325	8,0	8,3	11,7	175,2
27 132	28 200	34 673	39 699	32 306	11,4	11,7	12,5	174,9
24 319	27 167	33 475	38 054	30 825	6,3	7,9	12,2	175,0
25 679	29 799	35 802	38 312	32 415	11,3	7,2	14,7	175,0
31 394	33 718	40 630	51 125	38 913	12,4	14,9	12,3	174,8
29 620	33 600	44 379	51 705	40 910	12,4	14,0	12,5	175,3
21 090	22 668	28 333	31 896	26 022	12,5	7,2	13,0	175,5
22 630	29 033	37 214	40 584	32 837	12,1	12,3	12,4	176,0
21 052	23 336	30 482	34 499	27 382	12,7	8,3	11,3	175,7
23 880	25 623	32 693	36 426	29 439	6,6	12,6	17,7	174,0
24 304	26 725	31 602	35 348	29 696	12,0	4,7	19,6	175,1
30 903	33 899	40 157	43 709	37 147	10,1	19,6	10,5	169,5
27 567	29 185	34 579	36 303	32 067	10,9	13,1	10,8	173,5
31 095	34 713	45 983	52 472	40 782	18,4	18,0	9,6	178,4
38 334	41 390	54 383	62 464	48 802	8,2	22,2	13,0	165,4
32 966	37 238	45 791	50 540	41 793	6,6	30,5	10,7	172,7
19 649	22 072	32 775	37 065	27 926	9,1	21,6	9,7	175,8
21 937	23 016	28 798	31 494	26 027	8,5	13,3	10,6	176,4
25 442	26 056	30 865	32 275	28 573	8,3	15,1	10,4	176,3
25 289	27 439	31 681	35 699	30 969	9,1	17,9	10,6	178,1
24 975	28 316	33 166	34 781	31 387	9,1	15,3	11,3	176,4
26 325	28 333	31 175	34 124	30 600	7,6	14,3	10,5	175,8
27 855	29 196	38 032	41 071	34 162	8,7	18,2	10,5	179,1
22 721	23 440	26 298	28 152	25 029	14,1	10,7	11,8	175,4
25 235	29 220	41 469	45 209	34 876	6,1	24,4	11,0	181,0
25 164	28 128	36 797	40 310	32 397	4,5	22,0	14,6	179,6
25 920	28 522	43 698	45 744	34 531	13,1	17,3	9,7	181,9
25 186	26 933	32 036	34 585	29 796	6,2	18,5	10,5	177,2
23 954	25 892	30 424	32 147	28 042	6,9	16,5	10,1	177,3
25 406	26 924	30 575	33 870	29 363	8,2	13,1	12,9	175,2
18 145	19 563	25 379	29 411	23 102	13,2	8,2	11,3	176,8
19 448	22 399	29 493	32 495	26 069	10,7	12,4	10,8	177,6
19 884	22 662	32 826	35 191	27 468	12,4	12,4	13,1	185,1

Hrubý měsíční plat podle podskupin zaměstnání CZ-ISCO

Královéhradecký kraj

podskupina zaměstnání / kategorie zaměstnání CZ-ISCO	počet zaměstnanců přepočtený podle placených měsíců	hrubý měsíční plat
		medián
	tis. osob	Kč/měs
9613 Uklízeči veřejných prostranství, čističi kanalizací	0,4	21 184
9622 Pomocní pracovníci údržby budov a souvisejících prostor	0,0	25 248

Hrubý měsíční plat podle podskupin zaměstnání CZ-ISCO

Královéhradecký kraj

diferenciace hrubého měsíčního platu				hrubý měsíční plat				placená doba
1. decil	1. kvartil	3. kvartil	9. decil	průměr	z toho			
Kč/měs	Kč/měs	Kč/měs	Kč/měs	Kč/měs	odměny	příplatky	náhrady	hod/měs
					%	%	%	
14 909	16 182	26 023	29 613	21 843	5,3	12,0	11,2	176,2
18 485	21 709	29 416	33 251	25 526	8,4	11,7	10,8	176,3

Základní informace o měsíční odpracované a neodpracované době

Královéhradecký kraj

Průměrná měsíční odpracovaná doba 135,5 hod/měs

z toho přesčas 1,9 hod/měs

Diferenciace

1. decil - 10 % měsíčních odpracovaných dob menších než 115,3 hod/měs

1. kvartil - 25 % měsíčních odpracovaných dob menších než 128,7 hod/měs

Medián - 50 % měsíčních odpracovaných dob menších než 138,7 hod/měs

3. kvartil - 25 % měsíčních odpracovaných dob větších než 147,5 hod/měs

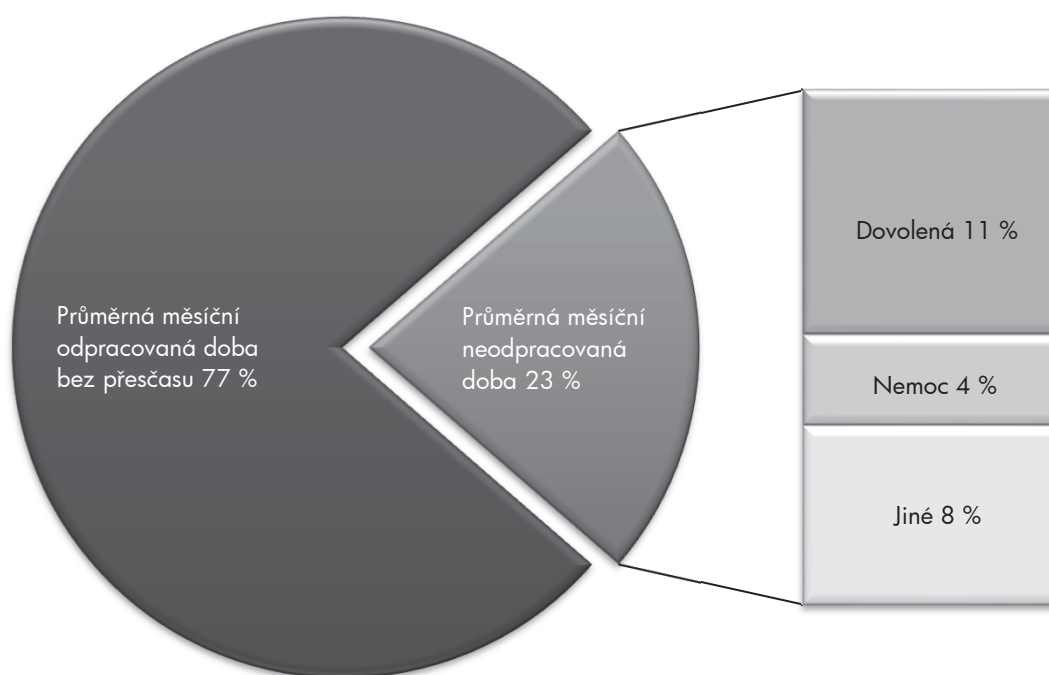
9. decil - 10 % měsíčních odpracovaných dob větších než 152,2 hod/měs

Průměrná měsíční neodpracovaná doba 39,4 hod/měs

z toho dovolená 18,7 hod/měs

z toho nemoc 6,9 hod/měs

Struktura fondu pracovní doby



**Měsíční odpracovaná a neodpracovaná doba
podle podskupin zaměstnání CZ-ISCO**

Královéhradecký kraj

podskupina zaměstnání/ kategorie zaměstnání CZ-ISCO	počet zaměstnanců přepočtený podle evid. měsíců	odpracovaná doba		neodpracovaná doba		
		celkem	z toho přesčas	celkem	z toho	
					hod/měs	hod/měs
tis. osob	hod/měs	hod/měs	hod/měs			
1112 Nejvyšší státní úředníci	0,1	136,4	0,1	38,3	16,8	3,2
1120 Nejvyšší představitelé společností (kromě polit.,zájm.org.)	0,1	146,8	0,3	27,8	16,8	1,8
1211 Řídící pracovníci v oblasti financí (kr.fin.,pojišť.slужeb)	0,1	145,9	0,1	29,1	13,9	3,0
1219 Ostatní řídicí pracovníci správy podniku a pod. činností	0,1	138,6	0,2	36,5	16,3	4,1
1341 Řídící pracovníci v oblasti péče o děti	0,2	132,5	0,0	42,7	27,7	3,0
1342 Řídící pracovníci v oblasti zdravotnictví	0,1	151,9	6,8	29,3	15,2	3,1
1345 Řídící pracovníci v oblasti vzdělávání	0,5	135,2	0,1	39,8	27,0	1,4
1349 Řídící pracovníci knihoven, muzeí, práva a bezpečnosti	0,1	137,9	0,8	29,8	15,2	4,3
2132 Specialisté v zemědělství, lesnictví, rybářství a vod.hosp.	0,1	144,3	0,4	30,4	17,0	3,4
2133 Specialisté ochrany životního prostředí (kr.přům.ekologie)	0,1	141,2	0,5	34,0	16,2	6,3
2212 Lékaři specialisté	0,6	162,2	21,3	33,3	15,3	4,7
2221 Všeobecné sestry se specializací	0,7	142,8	10,3	35,7	14,4	8,3
2320 Učitelé odb.předmětů, prakt.vyučování, odb.výcviku, lektori	0,7	128,4	0,1	46,8	27,0	3,3
2330 Učitelé SŠ (kr.odborných předmětů), konzervatořích, 2.st.ZŠ	2,4	130,0	0,0	45,2	26,9	2,9
2341 Učitelé na 1. stupni ZŠ	1,3	131,2	0,1	43,8	26,8	2,9
2342 Učitelé v oblasti předškolní výchovy	1,3	124,7	0,0	50,4	26,9	7,8
2354 Lektori a učitelé hudby na ostatních školách	0,2	132,1	0,1	43,6	26,8	1,3
2355 Lektori a učitelé umění na ostatních školách	0,1	129,5	0,0	45,5	26,9	2,5
2359 Specialisté,odborní pracovníci v obl.výchovy,vzdělávání j.n.	0,7	128,7	0,1	46,9	25,9	5,2
2411 Specialisté v oblasti účetnictví	0,2	144,6	0,4	31,0	16,0	3,4
2422 Specialisté v oblasti strategie a politiky organizací	0,7	134,3	0,2	40,9	16,3	6,9
2522 Systémoví administrátoři, správci počítačových sítí	0,1	146,4	0,3	28,7	14,8	3,3
2612 Soudci a příbuzní pracovníci	0,1	141,2	0,0	33,7	14,3	7,0
2619 Specialisté v oblasti práva a příbuzných oblastech j.n.	0,1	137,8	0,0	37,1	14,4	9,1
2621 Specialisté archiváři,kurátoři a správci památkových objektů	0,1	143,5	0,0	30,9	16,8	3,5
2634 Psychologové	0,1	128,2	0,3	47,3	24,7	4,4
2635 Specialisté v sociální oblasti	0,2	136,1	0,4	39,3	16,4	5,6
3112 Stavební technici	0,2	138,9	0,3	36,1	15,1	6,0
3118 Technici kartografové,zeměměřiči,pracovníci v příbuz.oborech	0,2	137,0	0,4	37,9	16,7	12,4
3119 Technici v ostatních průmyslových oborech	0,1	135,4	0,5	39,0	16,5	10,8
3211 Technici a asistenti pro obsluhu lékařských zařízení	0,1	141,7	11,5	41,1	18,3	6,5
3212 Odborní laboranti, laboratorní asistenti v obl.zdravotnictví	0,2	140,6	9,7	40,3	15,7	7,4
3221 Všeobecné sestry bez specializace	1,1	137,6	6,5	36,1	14,7	10,6
3256 Praktické sestry	0,1	137,7	7,5	35,7	14,5	11,0
3313 Odborní pracovníci účetnictví, ekonomiky, personalistiky	1,0	141,9	0,4	33,3	15,7	5,4
3341 Vedoucí v oblasti administrativních agend	0,1	140,3	0,0	34,6	15,4	6,6
3342 Odborní administrativní pracovníci v právní oblasti	0,1	138,6	0,0	36,8	15,0	8,5
3343 Odborní pracovníci v administrativě a správě organizace	1,2	135,0	0,3	39,2	16,3	6,1
3352 Pracovníci veřejné správy v oblasti daní	0,6	115,6	0,0	59,1	17,2	8,4
3353 Pracovníci veřejné správy v oblasti sociálních, jiných dávek	0,4	137,8	0,0	37,3	16,1	11,7
3354 Pracovníci veřejné správy vydávající různá povolení	0,1	131,3	0,1	43,5	16,0	8,9
3359 Pracovníci veřejné správy v oblasti státních regulací j.n.	0,1	137,9	0,2	37,4	13,6	7,1
3412 Odborní pracovníci v sociální oblasti	0,6	135,2	0,6	38,2	15,5	10,0
3513 Technici počítačových sítí a systémů	0,1	142,8	0,7	32,7	16,5	3,7

**Měsíční odpracovaná a neodpracovaná doba
podle podskupin zaměstnání CZ-ISCO**

Královéhradecký kraj

podskupina zaměstnání/ kategorie zaměstnání CZ-ISCO	počet zaměstnanců přepočtený podle evid. měsíců	odpracovaná doba		neodpracovaná doba		
		celkem	z toho přesčas	celkem	z toho	
					dovolená	nemoc
tis. osob	hod/měs	hod/měs	hod/měs			
4110 Všeobecní administrativní pracovníci	0,5	138,6	0,3	36,5	16,0	5,9
4120 Sekretáři (všeobecní)	0,1	140,4	0,5	34,5	16,6	5,2
4131 Pracovníci pro zpracování textů, písaři	0,1	128,8	0,0	46,0	15,5	13,9
4311 Úředníci v oblasti účetnictví	0,1	143,3	0,1	32,0	16,9	3,8
4411 Knihovníci	0,2	137,8	0,3	37,2	16,8	6,7
4415 Pracovníci evidence dat a archivů	0,1	133,2	0,3	41,8	17,1	6,5
4419 Úředníci j.n.	0,8	139,1	0,1	36,3	9,6	5,8
5120 Kuchaři (kromě šéfkuchařů), pomocní kuchaři	1,2	133,3	0,7	42,1	16,4	10,4
5151 Vedoucí provozu stravovacích, ubytovacích a dalších zařízení	0,3	139,6	1,1	36,3	17,0	5,7
5153 Správci objektů	0,6	139,0	0,7	36,7	17,0	8,6
5312 Asistenti pedagogů	0,7	122,4	0,1	52,7	26,2	6,8
5321 Ošetrovatelé a prac. sociálních služeb v obl. pobytové péče	0,9	132,5	2,2	36,8	15,9	13,9
5322 Ošetrovatelé a prac.soc.služeb v obl.ambul. služeb,dom. péče	0,1	136,1	1,9	37,3	16,3	13,9
5329 Pracovníci osobní péče ve zdravotní a sociální oblasti j.n.	0,7	140,2	9,6	37,5	15,4	10,9
5411 Příslušníci HZS ČR,hasiči ostatních jednotek požární ochrany	0,5	125,2	1,3	40,2	17,8	6,2
5412 Policisté	0,4	144,8	6,3	27,7	16,1	5,4
5414 Pracovníci ostrahy a bezpečnostních agentur	0,1	142,7	7,1	32,7	15,4	7,8
6113 Zahradníci a pěstitelé v zahradnických školkách	0,1	139,3	1,9	36,9	16,7	11,6
7112 Zedníci, kamnáři, dlaždiči a montéři suchých staveb	0,1	140,7	1,6	35,5	16,1	10,4
7222 Nástrojaři a příbuzní pracovníci	0,1	140,6	1,6	35,7	16,5	8,8
7231 Mechanici a opraváři motorových vozidel	0,1	141,3	1,2	34,4	15,7	6,7
8157 Obsluha strojů v prádelnách a čistírnách	0,1	134,5	0,7	40,8	15,4	12,9
8189 Obsluha stacionárních strojů a zařízení j.n.	0,1	138,8	5,0	40,7	17,5	8,5
8322 Řidiči osobních a malých dodávkových automobilů, taxikáři	0,1	148,9	8,4	32,7	14,6	6,6
8332 Řidiči nákladních automobilů, tahačů a speciálních vozidel	0,2	142,8	2,6	34,3	16,8	7,7
9112 Uklízeči a pomocníci v hotelích,admin.,průmysl.a j.objektech	1,6	135,4	2,0	41,2	16,1	11,9
9333 Pomocní manipulační pracovníci (kromě výroby)	0,1	138,5	2,5	39,0	15,1	13,8
9412 Pomocníci v kuchyni	0,1	131,2	9,0	52,7	15,8	17,8
9613 Uklízeči veřejných prostranství,čističi kanalizací	0,5	138,4	1,3	37,7	15,6	11,1

Základní informace o hodinovém výdělků

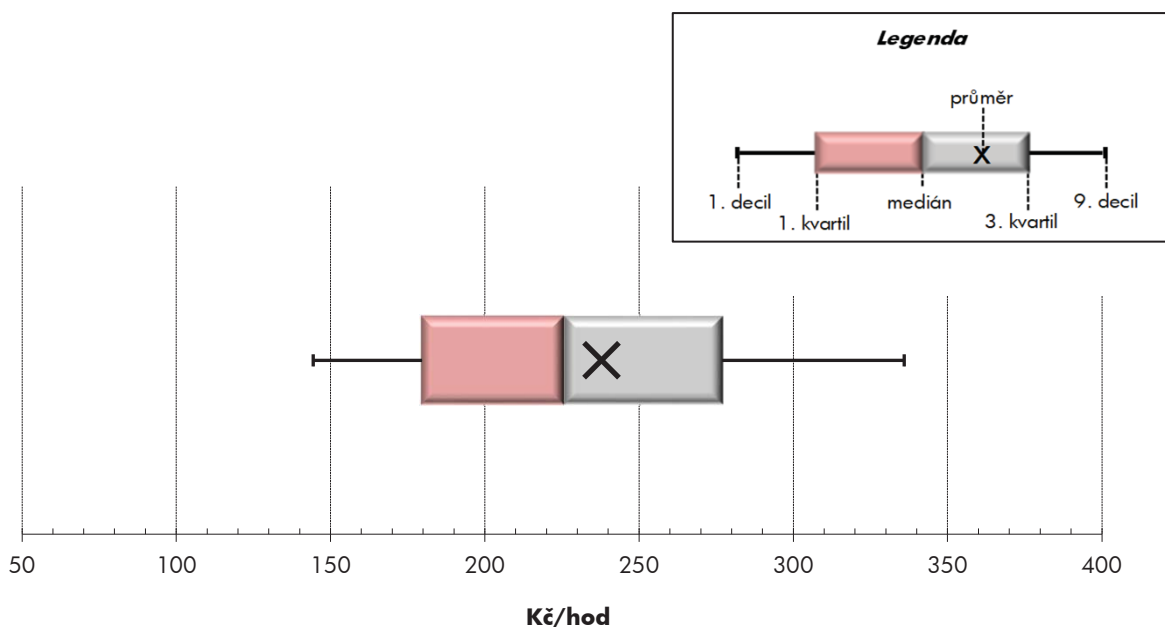
Královéhradecký kraj

Medián hodinového výdělku	225,7 Kč/hod
Index mediánu hodinového výdělku vůči 4. čtvrtletí 2019	112,7 %

Diferenciace

1. decil - 10 % hodinových výdělků menších než	144,3 Kč/hod
1. kvartil - 25 % hodinových výdělků menších než	179,6 Kč/hod
Medián - 50 % hodinových výdělků menších než	225,7 Kč/hod
3. kvartil - 25 % hodinových výdělků větších než	276,9 Kč/hod
9. decil - 10 % hodinových výdělků větších než	335,9 Kč/hod

Průměr hodinového výdělku	237,9 Kč/hod
--	---------------------



Hodinový výdělek se zjišťuje jako průměrný hodinový výdělek definovaný v § 351 až § 362 zákona č. 262/2006 Sb., zákoníku práce, ve znění pozdějších předpisů.

Hodinový výdělek podle pohlaví a věku

Královéhradecký kraj

pohlaví/ věková skupina	počet zaměstnanců přepočtený podle placených měsíců	medián hodinového výdělku	diferenciace hodinového výdělku		průměr hodinového výdělku
			1. decil	9. decil	
	tis. osob	Kč/hod	Kč/hod	Kč/hod	Kč/hod
CELKEM - platová sféra	37,0	225,7	144,3	335,9	237,9
do 20 let	0,0	123,2	84,6	240,5	142,7
20 - 29 let	3,4	205,1	131,4	279,3	207,4
30 - 39 let	6,3	224,4	149,4	314,6	232,7
40 - 49 let	12,1	228,3	148,6	332,3	239,8
50 - 59 let	11,1	231,2	144,1	348,3	244,3
60 a více let	4,1	233,1	138,5	363,2	248,8
MUŽI	12,1	235,1	155,7	354,3	251,5
do 20 let	0,0	*	*	*	*
20 - 29 let	1,2	204,8	121,8	266,2	203,2
30 - 39 let	2,5	234,9	165,7	321,9	246,9
40 - 49 let	3,5	250,4	165,0	361,5	263,2
50 - 59 let	3,1	239,2	153,6	375,3	258,4
60 a více let	1,6	233,1	147,9	403,6	257,7
ŽENY	24,9	220,8	139,6	329,3	231,3
do 20 let	0,0	157,7	84,6	242,4	158,3
20 - 29 let	2,1	205,6	134,0	287,4	209,8
30 - 39 let	3,8	214,3	140,9	308,5	223,4
40 - 49 let	8,6	218,6	142,2	324,4	230,1
50 - 59 let	8,0	228,8	140,2	340,4	238,7
60 a více let	2,5	232,9	132,2	350,9	242,8

Hodinový výdělek podle podskupin zaměstnání CZ-ISCO

Královéhradecký kraj					
podskupina zaměstnání/ zaměstnání CZ-ISCO	počet zaměstnanců přepočtený podle placených měsíců	medián hodinového výdělku	diferenciace hodinového výdělku		průměr hodinového výdělku
			1. decil	9. decil	
	tis. osob	Kč/hod	Kč/hod	Kč/hod	Kč/hod
1112 Nejvyšší státní úředníci	0,1	352,0	258,3	585,5	389,7
1120 Nejvyšší představitelé společností (kromě polit.,záj.m.org.)	0,1	393,6	230,4	571,1	399,5
1211 Řídící pracovníci v oblasti financí (kr.fin.,pojišť.služeb)	0,1	335,9	235,1	527,9	379,1
1212 Řídící pracovníci v oblasti lidských zdrojů	0,0	241,2	188,6	344,0	266,4
1219 Ostatní řídicí pracovníci správy podniku a pod. činností	0,1	308,2	221,5	439,1	319,9
1341 Řídící pracovníci v oblasti péče o děti	0,2	319,3	236,3	403,9	324,0
1342 Řídící pracovníci v oblasti zdravotnictví	0,1	409,3	306,5	910,6	539,1
1345 Řídící pracovníci v oblasti vzdělávání	0,5	418,2	304,4	531,0	421,5
1349 Řídící pracovníci knihoven, muzeí, práva a bezpečnosti	0,1	333,9	241,8	437,4	346,4
1439 Řídící pracovníci v ost.službách (CK, nemovitosti a jiné)	0,0	420,9	242,7	571,2	415,9
2131 Biologové, botanici, zoologové a příbuzní specialisté	0,0	254,3	176,5	354,4	269,3
2132 Specialisté v zemědělství, lesnictví, rybářství a vod.hosp.	0,1	230,2	166,6	289,0	228,5
2133 Specialisté ochrany životního prostředí (kr.prům.ekologie)	0,1	208,9	168,3	254,4	207,9
2212 Lékaři specialisté	0,7	431,3	273,6	661,5	460,6
2221 Všeobecné sestry se specializací	0,7	296,2	226,1	412,5	308,0
2320 Učitelé odb.předmětů, prakt.vyučování, odb.výcviku, lektori	0,8	260,9	207,8	339,0	269,4
2330 Učitelé SŠ (kr.odborných předmětů), konzervatořích, 2.st.ZŠ	2,6	279,9	221,5	365,4	290,3
2341 Učitelé na 1. stupni ZŠ	1,4	276,6	214,6	353,6	283,5
2342 Učitelé v oblasti předškolní výchovy	1,3	239,8	178,5	307,4	244,2
2354 Lektori a učitelé hudby na ostatních školách	0,3	249,2	191,8	324,9	256,3
2355 Lektori a učitelé umění na ostatních školách	0,2	243,3	208,4	303,6	252,1
2359 Specialisté,odborní pracovníci v obl.výchovy,vzdělávání j.n.	0,9	229,8	182,4	299,1	238,1
2411 Specialisté v oblasti účetnictví	0,2	218,1	162,7	293,2	225,4
2422 Specialisté v oblasti strategie a politiky organizací	0,7	214,0	158,4	337,5	234,3
2522 Systémoví administrátoři, správci počítačových sítí	0,1	225,0	193,0	307,0	239,0
2612 Soudci a příbuzní pracovníci	0,1	250,5	212,8	282,9	250,8
2619 Specialisté v oblasti práva a příbuzných oblastech j.n.	0,1	271,3	207,4	329,4	273,2
2621 Specialisté archiváři,kurátoři a správci památkových objektů	0,0	197,1	153,0	270,8	205,4
2634 Psychologové	0,1	254,2	195,0	314,5	259,7
2635 Specialisté v sociální oblasti	0,2	215,7	160,9	283,1	219,4
3112 Stavební technici	0,2	213,0	167,7	264,4	218,6
3118 Technici kartografové,zeměměřiči,pracovníci v příbuz.oborech	0,2	216,9	181,0	272,7	223,8
3119 Technici v ostatních průmyslových oborech	0,1	198,7	163,5	257,8	205,5
3211 Technici a asistenti pro obsluhu lékařských zařízení	0,1	251,0	187,2	345,6	263,1
3212 Odborní laboranti, laboratorní asistenti v obl.zdravotnictví	0,2	205,4	153,0	277,3	215,5
3221 Všeobecné sestry bez specializace	1,1	275,6	201,3	359,7	280,7
3255 Odborní pracovníci v oblasti rehabilitace	0,1	205,0	163,6	259,0	211,5
3256 Praktické sestry	0,1	241,2	197,8	360,7	261,0
3257 Asistenti ochrany veřejného zdraví	0,1	197,2	145,2	237,6	197,2
3313 Odborní pracovníci účetnictví, ekonomiky, personalistiky	1,0	209,9	170,6	313,7	227,3
3341 Vedoucí v oblasti administrativních agend	0,1	215,9	176,5	280,9	228,2
3342 Odborní administrativní pracovníci v právní oblasti	0,1	216,3	178,3	263,4	218,1
3343 Odborní pracovníci v administrativě a správě organizace	1,2	203,5	164,1	267,6	211,0
3352 Pracovníci veřejné správy v oblasti daní	0,5	234,6	193,2	303,6	242,0

Hodinový výdělek podle podskupin zaměstnání CZ-ISCO

Královéhradecký kraj					
podskupina zaměstnání/ zaměstnání CZ-ISCO	počet zaměstnanců přepočtený podle placených měsíců	medián hodinového výdělku	diferenciace hodinového výdělku		průměr hodinového výdělku
			1. decil	9. decil	
	tis. osob	Kč/hod	Kč/hod	Kč/hod	Kč/hod
3353 Pracovníci veřejné správy v oblasti sociálních, jiných dávek	0,4	174,7	125,9	236,0	177,8
3354 Pracovníci veřejné správy vydávající různá povolení	0,1	214,8	176,1	253,4	212,2
3359 Pracovníci veřejné správy v oblasti státních regulací j.n.	0,1	168,4	129,1	328,7	194,7
3412 Odborní pracovníci v sociální oblasti	0,5	215,7	147,1	277,2	213,8
3511 Technici provozu ICT, technici programátoři	0,0	195,4	172,8	256,8	200,9
3513 Technici počítačových sítí a systémů	0,1	222,8	168,1	282,0	228,8
4110 Všeobecní administrativní pracovníci	0,5	180,5	139,9	255,4	190,2
4120 Sekretáři (všeobecní)	0,1	182,9	155,5	244,2	191,2
4131 Pracovníci pro zpracování textů, písaři	0,1	176,6	150,9	225,4	179,2
4311 Úředníci v oblasti účetnictví	0,1	200,2	160,0	284,0	213,1
4312 Úředníci v oblasti statistiky, finančnictví a pojišťovnictví	0,0	161,7	106,0	222,1	163,5
4321 Úředníci ve skladech	0,0	184,0	156,0	251,6	196,5
4411 Knihovníci	0,2	172,6	138,7	213,5	175,7
4415 Pracovníci evidence dat a archivů	0,1	194,2	137,6	239,8	193,5
4416 Personální referenti	0,0	205,5	174,3	261,7	211,9
4419 Úředníci j.n.	0,8	219,3	167,1	294,9	230,8
5120 Kuchaři (kromě šéfkuchařů), pomocní kuchaři	1,3	163,2	119,9	216,8	167,7
5151 Vedoucí provozu stravovacích, ubytovacích a dalších zařízení	0,3	199,6	130,1	289,4	208,6
5153 Správci objektů	0,7	172,1	122,0	239,8	179,1
5230 Pokladníci a prodavači vstupenek a jízdenek	0,0	158,8	113,7	198,5	159,8
5312 Asistenti pedagogů	1,1	191,5	145,4	267,1	201,3
5321 Ošetřovatelé a prac. sociálních služeb v obl. pobytové péče	1,0	224,3	171,6	272,7	224,0
5322 Ošetřovatelé a prac.soc.služeb v obl.ambul. služeb,dom. péče	0,1	186,3	148,3	245,2	190,6
5329 Pracovníci osobní péče ve zdravotní a sociální oblasti j.n.	0,7	189,8	144,1	284,9	203,9
5411 Příslušníci HZS ČR,hasiči ostatních jednotek požární ochrany	0,5	243,9	203,4	313,8	254,5
5412 Policisté	0,4	244,1	192,9	297,5	245,3
5414 Pracovníci ostrahy a bezpečnostních agentur	0,1	146,6	110,4	210,3	151,6
6113 Zahradníci a pěstitelé v zahradnických školkách	0,1	147,3	129,3	192,4	154,1
7112 Zedníci, kamnáři, dlaždičci a montéři suchých staveb	0,1	167,4	146,8	187,5	167,5
7126 Instalatéři,potrubaři,stavební zámečníci a stavební klempíři	0,0	164,9	146,1	200,1	169,0
7222 Nástrojaři a příbuzní pracovníci	0,1	170,8	137,0	212,2	172,6
7231 Mechanici a opraváři motorových vozidel	0,1	163,0	152,3	189,4	168,4
7412 Elektromechanici	0,0	166,0	149,3	193,9	170,6
8157 Obsluha strojů v prádelnách a čistírnách	0,1	133,9	120,4	187,7	145,1
8182 Obsluha parních turbín, kotlů a příbuzných zařízení	0,0	173,9	115,5	204,0	165,8
8189 Obsluha stacionárních strojů a zařízení j.n.	0,1	184,0	137,6	215,3	180,9
8322 Řidiči osobních a malých dodávkových automobilů, taxikáři	0,1	170,3	132,9	207,8	174,6
8332 Řidiči nákladních automobilů, tahačů a speciálních vozidel	0,2	168,5	144,1	195,8	169,8
8341 Řidiči a obsluha zemědělských a lesnických strojů	0,0	156,0	136,0	181,5	158,7
8344 Obsluha vysokozdvíhových a jiných vozíků a skladníci	0,0	155,9	139,2	211,7	159,0
9112 Uklízeči a pomocníci v hotelích,admin.,průmysl.a j.objektech	1,9	133,2	103,7	189,0	141,7
9333 Pomocní manipulační pracovníci (kromě výroby)	0,1	141,9	109,0	174,6	146,0
9412 Pomocníci v kuchyni	0,1	151,0	110,2	191,9	150,5
9613 Uklízeči veřejných prostranství,čističi kanalizací	0,4	123,2	87,3	169,4	126,9

Hodinový výdělek podle podskupin zaměstnání CZ-ISCO

Královéhradecký kraj					
podskupina zaměstnání/ zaměstnání CZ-ISCO	počet zaměstnanců přepočtený podle placených měsíců	medián hodinového výdělku	diferenciace hodinového výdělku		průměr hodinového výdělku
			1. decil	9. decil	
	tis. osob	Kč/hod	Kč/hod	Kč/hod	Kč/hod
9622 Pomocní pracovníci údržby budov a souvisejících prostor	0,1	141,8	106,5	186,2	150,8



Dodatek

Technický popis šetření

Dodatek - Technický popis šetření

Technický popis šetření přibližuje metodické postupy používané při zpracování platové sféry Regionální statistiky ceny práce (RSCP-PLS). Popis je rozdělen do čtyř kapitol: koncepce šetření, vstupní údaje, nejdůležitější sledované ukazatele a definice vybraných pojmů.

1. Koncepce šetření

Kapitola popisuje základní soubor šetření a strukturu statistického souboru platové sféry RSCP-PLS.

1.1. Základní soubor

Základním souborem RSCP-PLS je soubor ekonomických subjektů, definovaný z účelovém registrem organizací RARIS informačního prezentačního systému ÚFIS spravovaným Ministerstvem financí. ÚFIS obsahuje informace z účetního a finančního výkaznictví organizačních složek státu, kapitol státního rozpočtu, státních příspěvkových organizací, státních fondů, územních samosprávných celků a jimi zřizovaných příspěvkových organizací v ČR (viz <http://wwwinfo.mfcr.cz/ufis/>). Ekonomické subjekty, které přísluší do platové sféry, odměňují platem podle § 109, odst. 3 zákona č. 262/2006 Sb., zákoníku práce, ve znění pozdějších předpisů. Statistické šetření RSCP pro platovou sféru využívá dat Informačního systému o platech, provozovaného Ministerstvem financí (viz www.mfcr.cz/isp).

1.2. Struktura souboru RSCP-PLS

Statistické šetření RSCP-PLS vychází v roce 2020 ze statistického souboru 13 448 ekonomických subjektů, které reprezentují 728 tisíc zaměstnanců (viz tabulka 1).

Soubor RSCP-PLS			
	RSCP-PLS Celkem	z toho RSCP-PLS – kraj Královéhradecký	
		se sídlem v kraji	se sídlem mimo kraj
Počet ekonomických subjektů	13 448	796	46
Počet zaměstnanců	728 tis.	31 tis.	6 tis.

Tabulka 1

Z hlediska odvětvové skladby představují platovou sféru RSCP-PLS zejména tři odvětví národního hospodářství – odvětví veřejné správy, odvětví vzdělávání a odvětví zdravotní a sociální péče. Strukturu výběrového souboru RSCP-PLS z odvětvového hlediska ukazuje ve sledovaném kraji v roce 2020 tabulka 2.

Odvětvová skladba výběrového souboru RSCP-PLS – kraj Královéhradecký			
Kód CZ-NACE	Sekce	Počet ES	
		se sídlem v kraji	se sídlem mimo kraj
A	Zemědělství, lesnictví a rybářství		
B	Těžba a dobývání		
C	Zpracovatelský průmysl		
D	Výroba a rozvod elektřiny, plynu, tepla		
E	Zásobování vodou, činnosti související s odpady	11	
F	Stavebnictví		
G	Obchod, opravy motorových vozidel		
H	Doprava a skladování	2	2
I	Ubytování, stravování a pohostinství	12	1
J	Informační a komunikační činnosti	2	
K	Peněžnictví a pojišťovnictví		
L	Činnosti v oblasti nemovitostí	1	1
M	Profesní, vědecké a technické činnosti	3	3
N	Administrativní a podpůrné činnosti		
O	Veřejná správa, obrana, sociální zabezpečení	218	35
P	Vzdělávání	431	2
Q	Zdravotní a sociální péče	65	
R	Kulturní, zábavní a rekreační činnosti	50	2
S	Ostatní činnosti	1	

Tabulka 2

2. Vstupní údaje

Kapitola popisuje specifika sběru dat pro šetření RSCP-PLS, nejdůležitější vstupní údaje, kvalitu údajů a používané klasifikace a číselníky.

2.1. Sběr dat

Vlastní sběr dat pro RSCP-PLS zabezpečuje Informační systém o platech. RSCP-PLS přebírá kompletní soubor platové sféry a provádí na něm specifické kontroly.

2.2. Nejdůležitější vstupní údaje

Šetření RSCP-PLS monitoruje s roční periodicitou úroveň a strukturu hrubého měsíčního platu, pracovní doby a hodinového výdělku zaměstnanců v platové sféře příslušného kraje. Nejdůležitější třídění podle osobních i podnikových charakteristik jsou obsažena v této publikaci a patří mezi ně pohlaví, věk, vzdělání a zaměstnání podle klasifikace CZ-ISCO.

Hrubý měsíční plat je součtem platu za práci, náhrad platu a odměn za pracovní pohotovost, které jsou přímo sbíranými položkami. Plat je definován v § 109, odst. 3 zákona č. 262/2006 Sb., zákoníku práce, ve znění pozdějších předpisů. Šetření RSCP-PLS sleduje i strukturu hrubého měsíčního platu, tj. odměny, příplatky a náhrady. Hrubý měsíční plat a jeho složky se vztahují k celému sledovanému období, které zahrnuje dobu od počátku roku do konce čtvrtletí, za které se šetření provádí.

Šetření RSCP-NS dále sleduje pracovní dobu zaměstnanců. Vstupní věta o zaměstnanci obsahuje odpracovanou dobu od počátku roku a z ní počet přesčasových hodin. Odpracovaná doba u zaměstnanců odměňovaných měsíčním platem nezahrnuje dobu svátků v jinak pracovních dnech. Věta dále obsahuje celkovou neodpracovanou dobu od počátku roku, z ní počet hodin nemoci a dovolené.

Hodinový výdělek je údaj zjišťovaný z průměrných hodinových výdělků definovaných v §§ 351-362 zákona č. 262/2006 Sb., zákoníku práce, ve znění pozdějších předpisů. Obvykle se jedná o podíl platu za práci a odpracované doby za poslední čtvrtletí sledovaného období. Hodinový výdělek je krátkodobým indikátorem výdělkové úrovně.

2.3. Kvalita údajů

Zjišťované charakteristiky podléhají nevýběrovým chybám, neboť se nejedná o výběrové šetření. Nevýběrové chyby bývají způsobeny především špatnou kvalitou dat (neúplné a chybné údaje) předávaných respondenty do Informačního systému o platu. Při zpracovávání údajů je jejich vliv snižován několikastupňovými kontrolními mechanismy a častými kontakty zpracovatele šetření s respondenty.

2.4. Klasifikace a číselníky

RSCP-PLS používá standardní statistické klasifikace a číselníky (podrobněji popsané na www.czso.cz). Použití platných statistických klasifikací závazné jak pro orgán vykonávající státní statistickou službu, tak pro zpravodajské jednotky, které poskytují údaje pro statistické zjišťování. RSCP-PLS používá následující klasifikace a číselníky:

CZ-ISCO

Klasifikace zaměstnání; vydáno sdělením ČSÚ č. 206/2010 Sb. ze dne 16. června 2010 o zavedení Klasifikace zaměstnání CZ-ISCO.

CZ-ICSE	Klasifikace postavení v zaměstnání; vydáno sdělením ČSÚ č. 494/2003 Sb. ze dne 18. prosince 2003 o vydání Klasifikace postavení v zaměstnání.
KKOV	Klasifikace kmenových oborů vzdělání; od 1. ledna 2009 převzalo MŠMT gesci za Klasifikaci kmenových oborů vzdělání (KKOV) jako resortní klasifikaci.
LAU 1	Číselník okresů; od 1. ledna 2008 je systém statistické klasifikace územních struktur v České republice rozdělen, v souladu se systémem Eurostatu, na dvě části: klasifikace CZ-NUTS a systém LAU (Local Administrative Units). Z hlediska statistiky mají LAU závazný charakter. Jednotky LAU 1 (dřívější NUTS 4) jsou v ČR tvořeny okresy. Územní jednotky na úrovni LAU 1 přebírají kódy od dřívějších jednotek NUTS 4. Proti NUTS 4 jsou v LAU 1 následující změny: <ul style="list-style-type: none"> - do kódů LAU 1 okresů krajů Vysočina a Jihomoravského se promítá změna kódů NUTS 3 těchto krajů, - Praha se na úrovni LAU 1 nečlení.
CZ-NACE	Klasifikace ekonomických činností (CZ-NACE); vydáno sdělením ČSÚ č. 244/2007 Sb. ze dne 18. září 2007 o zavedení Klasifikace ekonomických činností.
CZ-GEONOM	Klasifikace zemí; vydáno sdělením ČSÚ č. 487/2003 Sb. ze dne 18. prosince 2003 o vydání Klasifikace zemí. Poslední aktualizace byla provedena k 15. prosinci 2008 sdělením ČSÚ č. 429/2008 Sb. ze dne 26. listopadu 2008 o aktualizaci Klasifikace zemí a o ukončení zveřejňování aktualizací.

3. Nejdůležitější sledované ukazatele

Kapitola popisuje nejdůležitější sledované ukazatele, algoritmy jejich výpočtu a kritéria pro zahrnutí zaměstnanců do dalších výpočtů.

3.1. Hrubý měsíční plat (sestavy PLS-Mx)

Hrubý měsíční plat je v RSCP-PLS definován jako součet platu za práci, náhrad platu a odměny za pracovní pohotovost za sledované období. **Hrubý měsíční plat** za pracovní poměr zaměstnance se vypočte podle vzorce:

$$\text{HMP} = \frac{\text{PLAT} + \text{NAHRADY} + \text{POHOTOV}}{\text{MESPLAC}_{\text{prep}}}$$

kde:

HMP je hrubý měsíční plat zaměstnance,

PLAT	je plat za práci zaměstnance v kumulaci za sledované období (vstupní položka věty o zaměstnanci),
NAHRADY	jsou náhrady platu zaměstnance v kumulaci za sledované období (vstupní položka věty o zaměstnanci),
POHOTOV	je odměna za pracovní pohotovost zaměstnance v kumulaci za sledované období (vstupní položka věty o zaměstnanci),
MESPLAC_prep	je počet přepočtených placených měsíců zaměstnance, tj. počet měsíců, které zaměstnanec odpracoval, nebo za které pobíral náhrady platu (kromě náhrady za dobu dočasně pracovní neschopnosti).

Počet přepočtených placených měsíců MESPLAC_prep je roven počtu kalendářních měsíců (6 při 1. pololetí, 12 při celém roku) v případě, že zaměstnanec s plným pracovním úvazkem po celé sledované období pracoval, nebo pobíral náhrady platu (s výjimkou náhrady za dobu dočasně pracovní neschopnosti). Pokud byl zaměstnanec v evidenčním stavu kratší dobu než sledované období, bude jeho počet placených měsíců zkrácen poměrem počtu pracovních dnů v evidenčním stavu a ve sledovaném období. Měl-li zaměstnanec sjednán kratší pracovní úvazek, bude jeho počet placených měsíců zkrácen poměrem kratšího a plného úvazku. Podobně se počet placených měsíců zkrátí, pokud zaměstnanec měl tzv. neplacenou absenci (např. neplacené volno, nemoc, ošetřování člena rodiny).

Při výpočtu charakteristik hrubého měsíčního platu (např. medián, průměr) za určitou skupinu zaměstnanců vstupuje každý zaměstnanec do výpočtu s váhou odpovídající počtu jeho placených měsíců za sledované období (tzv. váha placené doby). Tedy zaměstnanec, který byl zaměstnán jen část období (nebo měl kratší úvazek, nebo byl nemocný) má menší vliv na výslednou charakteristiku. Vážený způsob výpočtu umožňuje korektní srovnání platové úrovně jednotlivých zaměstnání a srovnávání v čase.

Počet zaměstnanců přepočtený podle placených měsíců je vypočten jako podíl součtu přepočtených placených měsíců za určitou skupinu zaměstnanců a počtu kalendářních měsíců ve sledovaném období (6 při 1. pololetí, 12 při celém roku).

Měsíční placená doba vyjadřuje počet placených hodin – součet hodin odpracovaných a hodin s náhradou platu (vyjma náhrady za dobu dočasně pracovní neschopnosti) za plně placený měsíc. Výpočet je konzistentní s výpočtem hrubého měsíčního platu.

Kritéria pro zahrnutí zaměstnance do výpočtů výše uvedených ukazatelů jsou následující:

- přepočtený počet placených měsíců zaměstnance je alespoň jeden měsíc,
- stanovená týdenní pracovní doba na dané pracovní místo je alespoň 30 hodin (dle doporučení Eurostatu).

Počet zaměstnanců a hrubá měsíční mzda/plat podle RSCP jsou rozdílné od údajů **mzdové statistiky ČSÚ**. Prvním důvodem rozdílu je jiný způsob přepočtu zaměstnanců v RSCP. Počet zaměstnanců přepočtený podle placených měsíců (RSCP) na rozdíl od přepočteného počtu zaměstnanců uveřejňovaného ve mzdových šetřeních ČSÚ neobsahuje zaměstnance po dobu jejich neplacené absence (např. neplacené volno, nemoc, ošetřování člena rodiny), tj. po dobu, kdy zaměstnanci nedostávají náhrady, které jsou součástí hrubé mzdy. Menší počet zaměstnanců v RSCP pak znamená vyšší průměrnou hrubou měsíční mzdu/plat z šetření RSCP než u ČSÚ. Druhým důvodem rozdílu je skutečnost, že jsou z výpočtu vyloučeni zaměstnanci, kteří nesplňují výše uvedená kritéria pro zahrnutí zaměstnance do výpočtů. Koncept výpočtu hrubé měsíční mzdy/platu podle RSCP, který se používá mj. ve výdělkových šetřeních Eurostatu (viz šetření Structure of Earnings Survey), umožňuje provádět přesnější srovnání mezd/platů jednotlivých skupin zaměstnanců (a zejména jednotlivých zaměstnání) bez ovlivnění neplacenou absencí.

3.2. Měsíční odpracovaná a neodpracovaná doba (sestavy MZS-Tx)

Měsíční odpracovaná doba zaměstnance se vypočte podle vzorce:

$$\text{ODPRACD}_{\text{mes}} = \frac{\text{ODPRACD}}{\text{MESEVID}_{\text{prep}}}$$

kde :

- ODPRACD_{mes} je měsíční odpracovaná doba zaměstnance,
- ODPRACD je odpracovaná doba zaměstnance v kumulaci za sledované období (vstupní položka věty o zaměstnanci),
- MESEVID_{prep} je počet přepočtených evidenčních měsíců zaměstnance, tj. počet měsíců, odpovídajících délce pracovního úvazku a délce pracovního poměru ve sledovaném období.

Počet přepočtených evidenčních měsíců MESEVID_{prep} je roven počtu kalendářních měsíců v případě, že zaměstnanec s plným pracovním úvazkem byl po celé sledované období v pracovním poměru a nebyl na mateřské či rodičovské dovolené. Pokud byl zaměstnanec v evidenčním stavu kratší dobu než sledované období, bude jeho počet evidenčních měsíců zkrácen poměrem počtu pracovních dnů v evidenčním stavu a ve sledovaném období. Měl-li zaměstnanec sjednán kratší pracovní úvazek, bude jeho počet evidenčních měsíců zkrácen poměrem kratšího a plného úvazku.

Průměrná měsíční odpracovaná doba za určitou skupinu zaměstnanců je vypočtena jako vážená charakteristika, v níž má měsíční odpracovaná doba každého zaměstnance váhu odpovídající počtu jeho evidenčních měsíců ve sledovaném období (tzv. váha evidenční doby). Tedy zaměstnanec, který byl zaměstnán jen po část období (nebo měl kratší úvazek) má menší vliv na výsledný

průměr. Vážený způsob výpočtu umožňuje korektní srovnání průměrné odpracované doby podle jednotlivých zaměstnání a v jednotlivých letech.

Obdobně jako odpracovaná doba se počítají měsíční neodpracovaná doba a průměrné měsíční údaje o přesčasu, dovolené a nemoci.

Počet zaměstnanců přepočtený podle evidenčních měsíců je vypočten jako podíl součtu přepočtených evidenčních měsíců za určitou skupinu zaměstnanců a počtu kalendářních měsíců ve sledovaném období (6 při 1. pololetí, 12 při celém roku).

Kritéria pro zahrnutí zaměstnance do výpočtů výše uvedených ukazatelů jsou stejná jako u platových sestav:

- přepočtený počet placených měsíců zaměstnance je alespoň jeden měsíc,
- stanovená týdenní pracovní doba na dané pracovní místo je alespoň 30 hodin (dle doporučení Eurostatu).

3.3. Hodinový výdělek (sestavy MZS-Vx)

Hodinový výdělek je přímo zjišťovaná veličina. Do výpočtu charakteristik hodinového výdělku jsou zařazeni zaměstnanci, kteří byli v evidenčním stavu v posledním dnu sledovaného období.

4. Definice vybraných pojmů

Ekonomický subjekt	Ekonomický subjekt je právnický subjekt nebo fyzická osoba s postavením podnikatele, zapsaná do registru ekonomických subjektů ČSÚ. Každému ekonomickému subjektu se přiděluje identifikační číslo (IČO).
Organizační jednotka	Z hlediska výdělkové statistiky RSCP se dělí ekonomické subjekty na organizační jednotky podle okresu, ve kterém jednotky působí. Organizační jednotku tvoří všechny útvary ekonomického subjektu, které působí ve stejném okrese.
Zpravodajská jednotka	Zpravodajskou jednotkou je právnická osoba, organizační složka státu nebo fyzická osoba, od nichž se požaduje poskytnutí údajů ve statistickém zjišťování podle zákona č. 89/1995 Sb., o státní statistické službě ve znění pozdějších předpisů.
Sledované období	Sledované období je období od začátku roku do konce čtvrtletí, ve kterém se statistické zjišťování provádí.
Mzdová sféra	Do mzdové sféry patří subjekty, které odměňují mzdou podle § 109, odst. 2 zákona č. 262/2006 Sb., zákoníku práce, ve znění pozdějších předpisů.
Platová sféra	Do platové sféry patří subjekty, které odměňují platem podle § 109, odst. 3 zákona č. 262/2006 Sb., zákoníku práce, ve znění pozdějších předpisů.
Soubor RSCP-PLS	Souborem RSCP platové sféry je soubor ekonomických subjektů definovaný v ÚFIS registrem organizací RARIS (viz http://www.info.mfcr.cz/ufis/).