



REGIONÁLNÍ STATISTIKA CENY PRÁCE

rok **2021**

Platová sféra

Jihomoravský kraj

Výsledky ke dni 22.3.2023

WWW.ISPV.CZ

Copyright - MPSV ČR

Publikace ani její část nesmí být kopírována, rozšiřována a zařazována do informačních systémů v jakékoliv formě (elektronické, mechanické, optické, magnetické aj.) bez písemného souhlasu

Ministerstva práce a sociálních věcí

Zpracovatel: TREXIMA, spol. s r.o., třída Tomáše Bati 299, Louky, 763 02 Zlín

Obsah:

Úvod	7
Výsledková část - platová sféra	
Základní metodické přístupy	11
Popis publikovaných tabulek	12
Hrubý měsíční plat	
PLS-M0 Základní informace o hrubém měsíčním platu	13
PLS-M1 Hrubý měsíční plat podle pohlaví a věku	14
PLS-M2 Hrubý měsíční plat podle vzdělání	14
PLS-M7 Hrubý měsíční plat podle hlavních tříd a tříd zaměstnání CZ-ISCO	16
PLS-M8 Hrubý měsíční plat podle podskupin a kategorií zaměstnání CZ-ISCO	20
Měsíční odpracovaná a neodpracovaná doba	
PLS-T0 Základní informace o měsíční odpracované a neodpracované době	26
PLS-T8 Měsíční odpracovaná a neodpracovaná doba podle podskupin a kategorií zaměstnání CZ-ISCO	27
Hodinový výdělek	
PLS-V0 Základní informace o hodinovém výdělku	30
PLS-V1 Hodinový výdělek podle pohlaví a věku	31
PLS-V8 Hodinový výdělek podle podskupin a kategorií zaměstnání CZ-ISCO	32

Dodatek - Technický popis šetření

1. Koncepce šetření	37
1.1 Základní soubor	37
1.3 Struktura souboru RSCP-PLS	37
2. Vstupní údaje	38
2.1 Sběr dat	38
2.2 Nejdůležitější vstupní údaje	39
2.3 Kvalita údajů	39
2.4 Klasifikace a číselníky	39
3. Nejdůležitější sledované ukazatele	40
3.1 Hrubý měsíční plat	40
3.2 Měsíční odpracovaná a neodpracovaná doba	42
3.3 Hodinový výdělek	43
4. Definice vybraných pojmů	44



Úvodní část

Úvod

Regionální statistika ceny práce (RSCP) je systém pravidelného monitorování výdělkové úrovně a pracovní doby zaměstnanců v jednotlivých krajích České republiky formou statistického šetření. Sledovanými ukazateli výdělkové úrovně jsou hrubá měsíční mzda (plat) a hodinový výdělek. Šetření je obsahově harmonizováno se strukturálním šetřením EU „Structure of Earnings Survey“, viz nařízení Komise (ES) č. 1916/2000 ve znění pozdějších předpisů. Gestorem šetření je Ministerstvo práce a sociálních věcí (MPSV). K průběhu šetření a k výstupům se vyjadřuje komise, složená ze zástupců MPSV, Českého statistického úřadu (ČSÚ), Ministerstva financí, České národní banky, Českomoravské konfederace odborových svazů, Svazu průmyslu a dopravy ČR, CERGE-EI, VŠE v Praze a dalších institucí. Zpracovatelem RSCP je TREXIMA, spol. s r.o. (www.trexima.cz).

Šetření RSCP sleduje výdělky ve mzdové i platové sféře. Ve mzdové sféře je zjišťování prováděno pod názvem „Čtvrtletní šetření o průměrném výdělku“ a je zařazeno do programu statistických zjišťování vyhlášených ČSÚ ve sbírce zákonů pro příslušný kalendářní rok (viz příloha č. 2 Vyhlášky č. 466/2020 Sb., kterou se stanoví Program statistických zjišťování na rok 2021) a pro vybrané ekonomické subjekty je povinné. Zdrojem dat pro platovou sféru je Informační systém o platech, který je spravován Ministerstvem financí a je realizován s pololetní periodou.

Publikace RSCP jsou pro jednotlivé kraje vydávány od roku 2011 jednou ročně, a to samostatně za mzdovou a platovou sféru. Publikace RSCP obsahují údaje o mzdách (platech), pracovní době a hodinovém výdělku v podrobných klasifikacích, zejména podle jednotlivých zaměstnání.

Souhrnné výsledky šetření za Českou republiku obsahuje Informační systém o průměrném výdělku (ISPV).

Výsledkové publikace RSCP ve formátu Excel a ve formátu PDF jsou k dispozici na internetových stránkách MPSV (www.mpsv.cz) v sekci *Příjmy a životní úroveň*. Regionální statistika je zveřejňována na stránkách <http://portal.mpsv.cz/> v sekci *Zaměstnanost* v podsekci *Statistiky* pod odkazem *Statistika výdělků*. Všechny výsledkové publikace a aktuální studie a analýzy z oblasti odměňování nabízí portál www.ispv.cz. Ten zároveň slouží jako podpora respondentům RSCP, kteří zde naleznou všechny potřebné informace a podpůrné nástroje pro zasílání dat.

Ministerstvo práce a sociálních věcí děkuje všem respondentům šetření za přípravu vstupních dat pro šetření. Svědomitý přístup respondentů a dodržování termínů pro předání dat umožňují pravidelně uveřejňovat tuto publikaci.



Výsledková část

platová sféra

Výsledková část - platová sféra

Základní metodické přístupy

Tato publikace přináší charakteristiky hrubého měsíčního platu, pracovní doby a hodinového výdělku získané za platovou sféru v rámci šetření RSCP (RSCP-PLS). V RSCP se zařazují do platové sféry ekonomické subjekty, které odměňují platem podle § 109 odst. 3 zákona č. 262/2006 Sb., zákoníku práce, ve znění pozdějších předpisů. Zdrojem dat je Informační systém o platech, který je spravován Ministerstvem financí a je realizován s pololetní periodou.

Primárním výsledkem RSCP jsou statistiky platové úrovně jednotlivých zaměstnání (od roku 2011 v klasifikaci CZ-ISCO) v jednotlivých krajích České republiky, dále statistiky platů, pracovní doby a hodinových výdělků v členění podle charakteristik zaměstnance i zaměstnavatele.

Vedle podnikového výkaznictví ČSÚ je RSCP dalším zdrojem informací o mzdách a platech v České republice. Výkaznictví ČSÚ sbírá údaje o evidenčním počtu zaměstnanců a vyplacených mzdách za ekonomický subjekt a publikuje průměrné mzdy v členění podle podnikových charakteristik. Jeho účelem je makroekonomický pohled na jednotlivá odvětví ekonomiky v rámci dlouhé časové řady. Naproti tomu údaje z RSCP slouží primárně k porovnávání mzdové úrovně jednotlivých skupin zaměstnanců – při znalosti mzdové diferenciacce, mzdových složek, pracovní doby – mezi sebou v podrobné klasifikaci zaměstnání CZ-ISCO a v různých krajích. Navíc umožňuje standardizované srovnání mezi jednotlivými zeměmi EU. Při srovnávání výsledků průměrných mezd ČSÚ a RSCP je třeba vzít v úvahu rozdílnou definici mzdové sféry podle RSCP a podnikatelské sféry podle ČSÚ a rozdílný způsob přepočtu zaměstnanců (na plné úvazky podle ČSÚ a na plnou placenou dobu podle RSCP).

Popis publikovaných tabulek

Tabulky v publikaci jsou rozděleny podle sledovaných ukazatelů do tří základních okruhů. Charakteristiky hrubého měsíčního platu, struktura platu a průměrná placená doba jsou v tabulkách s označením MZS-Mx, charakteristiky měsíční odpracované a neodpracované doby v tabulkách s označením MZS-Tx a charakteristiky hodinového výdělku v tabulkách s označením MZS-Vx.

Tabulky typu Mx obsahují údaj o počtu zaměstnanců přepočteném podle placených měsíců (podrobnější vysvětlení v kapitole 3.1 Technického dodatku), dále nejvýznamnější charakteristiky platové diferenciací (viz tabulka níže), průměrný plat a jeho složení (podíl odměn, příplatků a náhrad) a odpovídající měsíční placenou dobu.

Tabulky typu Tx obsahují údaj o počtu zaměstnanců přepočteném podle evidenčních měsíců (podrobnější vysvětlení v kapitole 3.2 Technického dodatku), dále průměrnou měsíční pracovní dobu s výší přesčasu a neodpracovanou dobu s dobou dovolené a nemoci.

Tabulky typu Vx obsahují údaj o počtu zaměstnanců přepočteném podle placených měsíců a nejvýznamnější charakteristiky diferenciací hodinového výdělku.

Statistické charakteristiky používané ve výsledkových tabulkách:

1. decil	První decil je hodnota, pod kterou leží 10 % nejnižších hodnot sledovaného znaku.
1. kvartil	První kvartil je hodnota, pod kterou leží 25 % nejnižších hodnot sledovaného znaku.
Medián	Medián je hodnota uprostřed vzestupně uspořádané řady hodnot sledovaného znaku, polovina hodnot je nižší než medián a druhá polovina je vyšší než medián.
3. kvartil	Třetí kvartil je hodnota, nad kterou leží 25 % nejvyšších hodnot sledovaného znaku.
9. decil	Devátý decil je hodnota, nad kterou leží 10 % nejvyšších hodnot sledovaného znaku.
Průměr	Průměr je počítán jako vážený (případně nevážený) aritmetický průměr sledovaného znaku.

Ostatní symboly používané ve výsledkových tabulkách:

"Neuvedeno"	Symbol "Neuvedeno" označuje kategorii zaměstnanců, u které nebyl uveden kód příslušného třídícího znaku.
"*"	Symbol "*" označuje nezveřejnitelný údaj z důvodu malého (méně než 50 zaměstnanců) či nereprezentativního vzorku zaměstnanců.

Základní informace o hrubém měsíčním platu

Jihomoravský kraj

Medián hrubého měsíčního platu 42 078 Kč/měs

Index mediánu hrubého měsíčního platu vůči roku 2020 105,8 %

Diferenciace

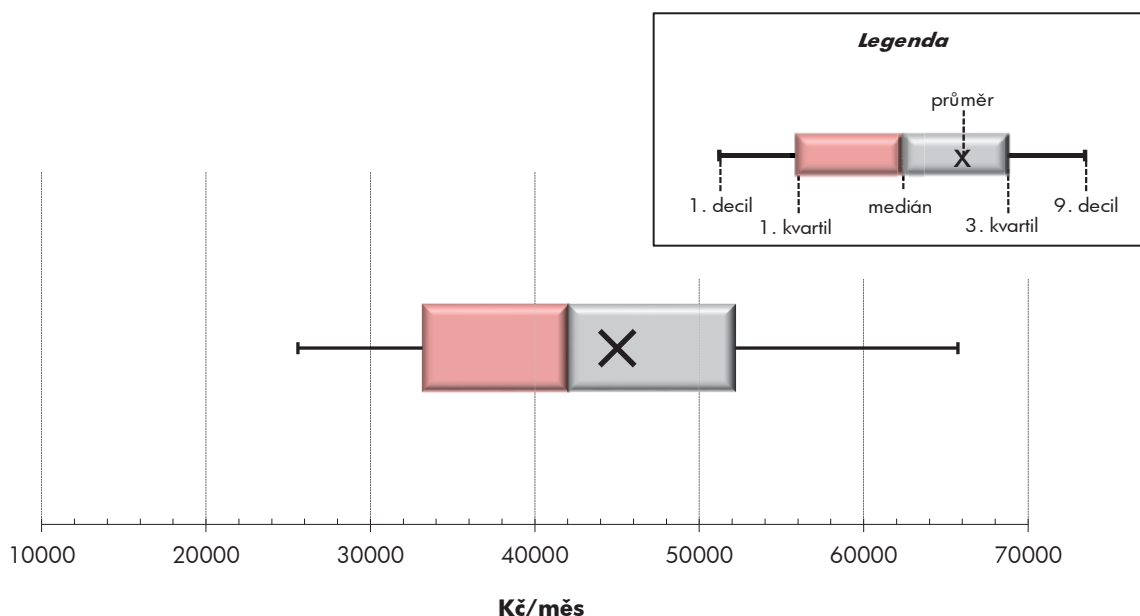
1. decil	- 10 % hrubých měsíčních platů menších než	25 591 Kč/měs
1. kvartil	- 25 % hrubých měsíčních platů menších než	33 162 Kč/měs
Medián	- 50 % hrubých měsíčních platů menších než	42 078 Kč/měs
3. kvartil	- 25 % hrubých měsíčních platů větších než	52 211 Kč/měs
9. decil	- 10 % hrubých měsíčních platů větších než	65 730 Kč/měs

Průměr hrubého měsíčního platu 45 009 Kč/měs

Podíl zaměstnanců s podprůměrným hrubým měsíčním platem 58,3 %

Vybrané složky hrubého měsíčního platu

Odměny	12,2 %
Příplatky	14,3 %
Náhrady	12,6 %

Průměrná placená doba 174,0 hod/měs**Počet zaměstnanců (přepočtený podle placených měsíců) 79,8 tis. osob**

Hrubý měsíční plat podle pohlaví a věku

Jihomoravský kraj			
pohlaví/ věková skupina	počet zaměstnanců přepočtený podle placených měsíců	hrubý měsíční plat	
		medián	meziroční index
	tis. osob	Kč/měs	%
CELKEM - platová sféra	79,8	42 078	105,8
do 20 let	0,1	16 820	108,4
20 - 29 let	8,4	36 519	106,2
30 - 39 let	13,8	41 820	105,4
40 - 49 let	25,3	43 436	105,9
50 - 59 let	23,5	42 940	105,4
60 a více let	8,7	43 846	104,9
MUŽI	25,7	43 730	104,4
do 20 let	0,1	15 770	105,5
20 - 29 let	3,3	34 959	105,6
30 - 39 let	5,5	44 589	104,2
40 - 49 let	7,3	47 667	104,6
50 - 59 let	6,2	44 046	104,4
60 a více let	3,2	42 440	102,5
ŽENY	54,1	41 329	106,3
do 20 let	0,0	27 398	119,9
20 - 29 let	5,1	37 265	106,5
30 - 39 let	8,2	39 574	105,3
40 - 49 let	18,0	41 673	106,5
50 - 59 let	17,3	42 628	105,8
60 a více let	5,4	44 589	106,1

Hrubý měsíční plat podle vzdělání

Jihomoravský kraj				
stupeň dosaženého vzdělání (KKOV)	počet zaměstnanců přepočtený podle placených měsíců	hrubý měsíční plat		
		medián	meziroční index	
	tis. osob	Kč/měs	%	
Základní a nedokončené	A-C	2,0	25 506	104,7
Střední bez maturity	D,E,H,J	11,3	29 066	104,2
Střední s maturitou	K-M	28,3	39 722	104,6
Vyšší odborné a bakalářské	N,R	9,1	44 321	105,2
Vysokoškolské	T,V	26,6	49 756	106,4
Neuvedeno		2,4	39 320	108,3
CELKEM - platová sféra	79,8	42 078	105,8	

Hrubý měsíční plat podle pohlaví a věku

Jihomoravský kraj

diferenciace hrubého měsíčního platu				hrubý měsíční plat				placená doba
1. decil	1. kvartil	3. kvartil	9. decil	průměr	z toho			
Kč/měs	Kč/měs	Kč/měs	Kč/měs		Kč/měs	odměny	příplatky	náhrady
					%	%	%	
25 591	33 162	52 211	65 730	45 009	12,2	14,3	12,6	174,0
15 367	15 367	28 276	34 642	21 693	4,9	7,6	4,6	174,7
19 229	28 550	43 742	54 390	37 777	12,9	12,4	11,3	174,9
27 630	33 632	49 506	62 837	44 513	12,5	14,6	12,5	174,5
26 692	34 202	52 838	66 063	45 871	12,3	14,6	12,6	173,6
25 461	33 630	54 281	67 568	46 163	11,9	14,4	13,0	173,7
25 404	33 679	54 786	71 797	47 431	11,5	14,2	13,2	174,1
26 854	34 326	54 294	70 695	47 834	10,6	17,3	11,6	174,3
15 367	15 367	17 275	25 684	18 018	1,5	4,3	2,0	175,6
18 119	23 242	42 422	52 489	35 850	10,9	13,5	9,7	175,1
30 582	37 230	52 654	68 063	48 338	11,2	17,5	11,3	174,6
30 505	38 229	57 618	72 713	51 609	10,5	18,2	11,6	173,7
27 767	34 087	56 669	74 037	49 336	10,2	18,1	12,2	174,1
26 111	32 050	54 561	79 754	48 432	10,5	16,6	12,7	174,7
25 096	32 685	51 227	63 487	43 666	13,0	12,7	13,2	173,8
15 367	16 465	33 737	38 334	26 225	7,8	10,3	6,9	173,5
24 446	30 180	44 634	54 974	39 051	14,1	11,8	12,3	174,7
26 352	31 800	47 216	59 701	41 950	13,6	12,4	13,4	174,4
25 387	32 791	50 706	62 994	43 541	13,2	12,9	13,1	173,6
24 604	33 483	53 649	65 587	45 016	12,6	12,9	13,2	173,5
24 565	35 097	54 847	69 738	46 836	12,1	12,7	13,5	173,8

Hrubý měsíční plat podle vzdělání

Jihomoravský kraj

diferenciace hrubého měsíčního platu				hrubý měsíční plat				placená doba
1. decil	1. kvartil	3. kvartil	9. decil	průměr	z toho			
Kč/měs	Kč/měs	Kč/měs	Kč/měs		Kč/měs	odměny	příplatky	náhrady
					%	%	%	
18 058	21 067	33 945	42 852	28 232	13,7	12,2	10,9	173,8
20 782	23 813	36 420	42 907	30 734	12,9	12,8	10,9	173,8
27 117	32 823	48 845	60 313	41 942	11,0	14,2	12,2	173,0
30 730	36 652	54 751	65 701	46 667	11,4	15,7	12,7	173,3
36 271	42 475	59 906	81 856	55 612	13,1	14,7	13,5	175,3
17 572	27 376	46 093	57 317	38 655	12,6	10,7	12,2	174,5
25 591	33 162	52 211	65 730	45 009	12,2	14,3	12,6	174,0

Hrubý měsíční plat podle hlavních tříd a tříd zaměstnání CZ-ISCO

		Jihomoravský kraj	
hlavní třída / třída zaměstnání CZ-ISCO		počet zaměstnanců přepočtený podle placených měsíců	hrubý měsíční plat
		tis. osob	medián Kč/měs
D	Manuální pracovníci	16,5	29 248
T	Nemanuální pracovníci	63,3	44 881
1	Řídící pracovníci	3,2	67 445
11	Nejvyšší státní úředníci, nejvyšší představitelé společností	0,3	74 846
12	Řídící prac.správy podniku, obchod., admin. a pod. činností	0,6	61 106
13	Řídící pracovníci výroby, IT, vzdělávání a příbuzných oborů	2,2	68 324
14	Řídící prac.ubyt.,strav.služeb,obchodu,ost.řídící pracovníci	0,1	46 213
2	Specialisté	27,3	47 408
21	Specialisté v oblasti vědy a techniky	1,4	43 654
22	Specialisté v oblasti zdravotnictví	5,4	70 411
23	Specialisté v oblasti výchovy a vzdělávání	15,6	46 252
24	Specialisté v obchodní sféře a veřejné správě	2,0	41 430
25	Specialisté v oblasti ICT	0,5	45 081
26	Specialisté obl. právní, sociální, kulturní a příbuz.oblastí	2,4	41 017
3	Techničtí a odborní pracovníci	21,1	44 121
31	Techničtí a odborní pracovníci v oblasti vědy a techniky	1,4	36 745
32	Odborní pracovníci v oblasti zdravotnictví	5,9	55 980
33	Odborní pracovníci v obchodní sféře a veřejné správě	12,0	40 263
34	Odborní pracovníci v obl.práva,kultury,sportu,příbuz.oborech	1,3	37 995
35	Technici v oblasti ICT	0,4	38 545
4	Úředníci	4,5	33 562
41	Všeobecní admin.pracovníci,sekretáři,pracovníci zadávání dat	1,7	31 683
42	Pracovníci informačních služeb,na přepážkách,v příb.oborech	0,2	31 039
43	Úředníci pro zpracování číselných údajů a v logistice	0,6	36 058
44	Ostatní úředníci	2,1	35 268

Hrubý měsíční plat podle hlavních tříd a tříd zaměstnání CZ-ISCO

Jihomoravský kraj

diferenciace hrubého měsíčního platu				hrubý měsíční plat				placená doba
1. decil	1. kvartil	3. kvartil	9. decil	průměr	z toho			
Kč/měs	Kč/měs	Kč/měs	Kč/měs		Kč/měs	odměny	příplatky	náhrady
					%	%	%	
20 499	23 538	38 773	45 698	31 790	13,1	14,1	11,1	173,2
30 691	36 674	54 759	69 341	48 449	12,0	14,3	12,9	174,2
46 745	56 054	81 584	98 704	71 198	15,4	24,2	13,8	174,2
50 642	63 092	91 853	112 231	80 014	16,5	29,6	14,3	173,5
41 783	49 481	76 362	90 486	64 605	14,9	26,3	11,6	174,1
49 882	58 305	82 237	98 704	72 493	15,4	22,8	14,2	174,4
32 824	37 110	59 810	75 156	50 648	12,0	22,4	12,2	174,1
36 079	40 750	55 514	73 439	52 459	13,5	11,9	13,9	175,5
31 715	37 114	53 103	66 219	46 880	10,7	15,2	11,1	174,9
47 944	56 975	89 926	126 239	78 890	17,1	18,9	10,0	180,5
36 979	40 853	51 651	56 113	46 681	12,8	6,5	16,8	174,2
30 481	34 961	49 793	60 781	43 946	9,6	18,1	13,0	174,3
34 074	38 827	53 600	63 167	47 012	10,1	20,4	11,8	175,0
32 337	36 354	45 879	52 712	42 211	9,0	11,6	11,6	174,5
30 826	35 607	54 734	64 985	46 357	10,8	16,6	12,8	172,7
28 530	32 595	43 075	50 867	38 610	10,8	13,7	11,0	174,8
41 708	47 908	65 006	74 927	57 223	14,8	18,0	10,2	173,6
30 109	34 262	49 874	58 277	42 885	8,2	16,3	14,8	171,8
27 622	31 737	44 589	51 926	38 982	11,5	12,3	11,8	173,8
28 675	32 561	45 040	55 701	41 101	8,9	20,1	11,3	175,1
25 929	29 409	39 064	45 268	34 934	10,5	13,1	11,7	174,2
25 190	28 007	36 059	42 871	32 966	11,3	11,5	12,0	174,1
22 038	27 720	34 394	38 615	31 526	9,9	15,4	11,0	173,1
28 372	31 623	41 320	47 624	37 236	10,9	14,3	11,5	174,0
26 727	30 705	40 530	46 326	36 280	9,8	13,6	11,6	174,4

Hrubý měsíční plat podle hlavních tříd a tříd zaměstnání CZ-ISCO

		Jihomoravský kraj	
hlavní třída / třída zaměstnání CZ-ISCO	počet zaměstnanců přepočtený podle placených měsíců	hrubý měsíční plat	
		tis. osob	medián Kč/měs
5 Pracovníci ve službách a prodeji	13,4	35 570	
51 Pracovníci v oblasti osobních služeb	4,4	26 541	
52 Pracovníci v oblasti prodeje	0,2	28 121	
53 Pracovníci osob.péče ve vzdělávání,zdravotnictví,příbuz.obl.	5,9	39 264	
54 Pracovníci v oblasti ochrany a ostrahy	2,9	44 174	
6 Kvalifikovaní pracovníci v zemědělství,lesnictví a rybářství	0,2	25 521	
61 Kvalifikovaní pracovníci v zemědělství	0,2	25 555	
62 Kvalifikovaní pracovníci v lesnictví, rybářství a myslivosti	0,0	*	
7 Řemeslníci a opraváři	1,1	29 542	
71 Řemeslníci,kvalif.pracovníci na stavbách(kromě elektrikářů)	0,3	29 255	
72 Kovodělníci,strojírenští dělníci,pracovníci v příb.oborech	0,3	29 798	
73 Pracovníci v obl.uměleckých a tradičních řemesel, polygrafie	0,1	29 054	
74 Pracovníci v oboru elektroniky a elektrotechniky	0,2	32 152	
75 Zpracovatelé potravin,dřeva,textilu,pracovníci příbuz.oborů	0,2	27 600	
8 Obsluha strojů a zařízení, montéři	1,3	34 026	
81 Obsluha stacionárních strojů a zařízení	0,3	29 394	
83 Řidiči a obsluha pojízdných zařízení	1,0	36 016	
9 Pomocní a nekvalifikovaní pracovníci	4,5	22 364	
91 Uklízeči a pomocníci	2,8	22 042	
92 Pomocní pracovníci v zemědělství, lesnictví a rybářství	0,0	*	
93 Pomocní pracovníci těžby,staveb.,výroby,dopravy a příb.ob.	0,2	27 389	
94 Pomocní pracovníci při přípravě jídla	0,1	22 677	
96 Pracovníci s odpady a ostatní pomocní pracovníci	1,4	22 835	
CELKEM - platová sféra	79,8	42 078	

Hrubý měsíční plat podle hlavních tříd a tříd zaměstnání CZ-ISCO

Jihomoravský kraj

diferenciace hrubého měsíčního platu				hrubý měsíční plat				placená doba
1. decil	1. kvartil	3. kvartil	9. decil	průměr	z toho			
Kč/měs	Kč/měs	Kč/měs	Kč/měs	Kč/měs	odměny	příplatky	náhrady	hod/měs
					%	%	%	
23 550	27 928	43 286	49 680	36 509	12,9	15,5	12,2	171,2
21 553	23 532	31 461	37 010	28 151	14,3	8,9	11,3	174,3
21 548	24 879	31 452	36 386	28 676	7,8	12,7	13,6	173,4
28 978	32 976	43 986	48 047	39 148	15,7	14,4	12,2	170,4
28 901	36 732	51 134	58 093	44 150	6,8	23,7	12,9	168,1
20 498	23 066	28 939	33 950	26 641	8,8	11,1	11,4	178,1
20 498	23 009	28 939	34 081	26 676	8,9	11,0	11,3	178,1
*	*	*	*	*	*	*	*	*
24 604	26 698	33 537	38 930	30 758	8,7	13,5	11,4	175,9
23 977	26 027	32 864	37 627	30 156	8,5	12,9	11,6	176,5
24 825	27 275	33 839	39 275	31 009	9,2	15,2	11,6	175,5
25 636	26 869	31 831	34 405	29 585	4,9	7,6	11,3	175,1
26 881	29 013	37 300	42 677	33 745	8,9	16,6	11,3	176,9
24 191	25 315	29 670	33 859	28 230	8,9	8,8	11,2	174,5
25 267	28 461	38 610	42 030	33 846	10,4	20,5	11,0	177,1
22 425	26 330	33 203	37 917	29 927	13,1	15,5	11,4	175,7
25 978	29 418	39 306	42 780	35 043	9,7	21,8	10,9	177,5
17 762	19 999	25 870	29 964	23 284	11,6	9,1	10,9	174,9
18 692	20 188	24 291	27 696	22 730	14,0	7,2	11,2	174,1
*	*	*	*	*	*	*	*	*
21 135	24 216	29 803	33 337	27 195	10,0	13,1	10,3	177,6
19 830	21 387	25 496	30 447	24 147	11,8	8,3	11,1	175,3
15 973	18 333	27 881	31 813	23 636	7,2	12,2	10,5	175,6
25 591	33 162	52 211	65 730	45 009	12,2	14,3	12,6	174,0

Hrubý měsíční plat podle podskupin zaměstnání CZ-ISCO

podskupina zaměstnání / kategorie zaměstnání CZ-ISCO	Jihomoravský kraj	
	počet zaměstnanců přepočtený podle placených měsíců	hrubý měsíční plat
	tis. osob	medián Kč/měs
1112 Nejvyšší státní úředníci	0,2	73 410
1120 Nejvyšší představitelé společností (kromě polit.,záj.m.org.)	0,1	80 189
1211 Řídící pracovníci v oblasti financí (kr.fin.,pojišť.služeb)	0,2	62 615
1212 Řídící pracovníci v oblasti lidských zdrojů	0,1	54 471
1219 Ostatní řídicí pracovníci správy podniku a pod. činností	0,3	61 905
1311 Řídící pracovníci v zemědělství, lesnictví a příb. oborech	0,1	57 070
1330 Řídící pracovníci v oblasti ICT	0,0	65 844
1341 Řídící pracovníci v oblasti péče o děti	0,4	59 202
1342 Řídící pracovníci v oblasti zdravotnictví	0,2	92 196
1343 Řídící pracovníci v oblasti péče o seniory	0,0	52 233
1344 Řídící pracovníci v sociální oblasti (kromě péče o seniory)	0,1	61 211
1345 Řídící pracovníci v oblasti vzdělávání	1,1	74 657
1349 Řídící pracovníci knihoven, muzeí, práva a bezpečnosti	0,2	64 115
1431 Řídící pracovníci kultury, vydavatelství, sportu, zábavy	0,1	45 185
2131 Biologové, botanici, zoologové a příbuzní specialisté	0,3	53 369
2132 Specialisté v zemědělství, lesnictví, rybářství a vod.hosp.	0,2	39 507
2133 Specialisté ochrany životního prostředí (kr.prům.ekologie)	0,1	36 165
2141 Specialisté v oblasti průmysl.inženýrství a příbuz.oblastech	0,1	43 178
2211 Praktičtí lékaři	0,3	86 237
2212 Lékaři specialisté	2,1	92 444
2221 Všeobecné sestry se specializací	2,1	64 987
2263 Specialisté v oblasti ochrany veřejného zdraví	0,2	47 804
2320 Učitelé odb.předmětů, prakt.vyučování, odb.výcviku, lektori	1,4	46 515
2330 Učitelé SŠ (kr.odborných předmětů), konzervatořích, 2.st.ZŠ	5,1	49 312
2341 Učitelé na 1. stupni ZŠ	2,9	49 576
2342 Učitelé v oblasti předškolní výchovy	2,9	39 356
2354 Lektori a učitelé hudby na ostatních školách	0,3	45 829
2355 Lektori a učitelé umění na ostatních školách	0,1	44 325
2359 Specialisté,odborní pracovníci v obl.výchovy,vzdělávání j.n.	1,5	40 183
2411 Specialisté v oblasti účetnictví	0,4	40 593
2422 Specialisté v oblasti strategie a politiky organizací	1,3	42 261
2522 Systémoví administrátoři, správci počítačových sítí	0,2	43 557
2612 Soudci a příbuzní pracovníci	0,5	40 701
2619 Specialisté v oblasti práva a příbuzných oblastech j.n.	0,5	43 674
2621 Specialisté archiváři,kurátoři a správci památkových objektů	0,2	39 154
2634 Psychologové	0,2	44 736
2635 Specialisté v sociální oblasti	0,2	40 459
2652 Hudebníci, zpěváci a skladatelé	0,4	39 271
3112 Stavební technici	0,3	40 125
3118 Technici kartografové,zeměměřiči,pracovníci v příbuz.oborech	0,4	34 472
3119 Technici v ostatních průmyslových oborech	0,2	36 831
3211 Technici a asistenti pro obsluhu lékařských zařízení	0,3	57 393
3212 Odborní laboranti, laboratorní asistenti v obl.zdravotnictví	0,6	49 778
3221 Všeobecné sestry bez specializace	3,4	58 663

Hrubý měsíční plat podle podskupin zaměstnání CZ-ISCO

Jihomoravský kraj

diferenciace hrubého měsíčního platu				hrubý měsíční plat				placená doba
1. decil	1. kvartil	3. kvartil	9. decil	průměr	z toho			
Kč/měs	Kč/měs	Kč/měs	Kč/měs	Kč/měs	odměny	příplatky	náhrady	hod/měs
					%	%	%	
54 722	62 849	88 833	104 301	77 379	13,8	30,2	16,5	173,7
48 863	69 156	100 589	133 397	88 124	21,0	29,4	11,5	173,0
44 186	50 503	77 535	95 848	66 330	16,1	26,7	11,3	173,7
43 288	48 880	65 648	79 804	58 348	12,4	25,6	11,4	172,5
41 783	49 741	75 174	89 000	63 422	14,8	26,3	12,0	174,6
46 785	51 047	68 038	87 758	63 558	14,0	23,2	11,0	174,5
43 384	52 532	74 828	87 952	66 220	13,7	29,3	11,3	174,7
46 707	52 980	64 889	70 453	59 276	13,6	19,0	16,0	174,0
62 340	71 471	123 832	159 323	101 539	14,9	26,7	9,7	180,8
43 856	45 952	65 768	78 249	56 439	14,0	20,6	10,8	172,5
46 013	49 835	78 666	87 047	65 285	15,2	27,1	11,3	173,0
56 210	65 549	86 199	99 230	76 296	17,3	22,0	15,7	174,1
47 401	55 803	73 242	90 524	65 827	10,6	24,8	12,9	171,6
32 895	38 314	59 214	85 969	50 249	9,9	23,3	12,6	174,2
33 879	41 126	65 879	78 489	55 210	13,0	15,1	10,5	176,3
31 479	36 457	44 959	48 972	40 506	10,7	9,8	11,1	174,0
28 604	30 808	40 631	44 355	36 484	7,0	11,4	11,0	174,4
33 726	37 194	51 241	58 176	45 412	9,5	17,5	11,8	175,4
51 727	72 421	109 105	136 958	92 076	21,5	17,6	9,0	198,2
55 469	73 403	123 145	150 637	99 953	19,1	19,4	9,7	186,6
49 596	56 852	72 648	80 000	65 200	14,1	20,5	10,4	173,6
35 047	38 963	59 996	74 430	51 811	15,2	17,1	12,4	176,7
38 621	41 966	51 927	57 300	47 479	11,1	7,4	16,9	174,5
41 859	45 286	53 680	57 907	50 009	14,0	7,3	16,7	174,0
42 053	45 552	53 361	56 501	49 719	14,1	6,0	17,0	174,3
34 523	36 810	42 358	46 188	40 029	12,5	3,3	16,6	174,2
39 267	42 643	48 878	53 160	46 194	10,5	4,0	17,8	174,7
39 506	41 814	48 405	53 091	45 553	10,0	3,4	17,2	174,7
33 786	36 701	44 667	50 525	41 401	10,8	6,5	16,8	174,4
31 403	34 746	48 118	55 845	42 558	10,8	16,1	11,3	174,3
30 471	35 536	51 076	62 622	44 928	9,2	19,1	13,8	174,3
34 035	38 145	51 359	61 174	45 860	10,6	18,5	11,8	174,9
35 006	37 019	44 473	48 968	41 602	9,0	9,8	11,5	174,1
34 015	38 246	49 730	58 124	45 580	9,6	17,4	11,5	174,2
30 670	34 229	44 664	49 876	39 986	11,5	9,7	10,9	175,6
37 594	40 875	50 820	59 694	47 080	11,6	7,7	15,5	174,9
31 991	35 748	43 593	48 265	40 399	8,5	15,2	11,7	174,4
32 030	35 968	42 912	46 216	39 474	5,8	5,9	10,1	174,2
31 378	35 602	44 870	52 825	41 406	10,8	16,5	11,5	174,2
27 754	31 213	37 169	39 993	34 501	12,5	6,2	10,4	174,1
27 448	31 127	44 076	49 829	38 131	9,4	18,3	11,0	173,9
44 168	50 008	67 752	78 077	59 615	17,3	15,3	10,5	181,9
36 823	42 661	57 854	65 387	50 637	15,0	12,4	10,7	176,0
45 338	51 405	67 560	77 956	60 206	14,1	19,0	10,2	172,2

Hrubý měsíční plat podle podskupin zaměstnání CZ-ISCO

podskupina zaměstnání / kategorie zaměstnání CZ-ISCO	Jihomoravský kraj	
	počet zaměstnanců přepočtený podle placených měsíců	hrubý měsíční plat
		medián
	tis. osob	Kč/měs
3222 Porodní asistentky bez specializace	0,1	53 470
3255 Odborní pracovníci v oblasti rehabilitace	0,2	48 974
3256 Praktické sestry	0,7	49 941
3257 Asistenti ochrany veřejného zdraví	0,1	42 942
3258 Zdravotničtí záchranáři	0,3	66 451
3313 Odborní pracovníci účetnictví, ekonomiky, personalistiky	1,8	38 700
3339 Zprostředkovatelé služeb j.n.	0,1	33 198
3341 Vedoucí v oblasti administrativních agend	0,5	48 973
3342 Odborní administrativní pracovníci v právní oblasti	0,2	35 399
3343 Odborní pracovníci v administrativě a správě organizace	2,7	35 811
3352 Pracovníci veřejné správy v oblasti daní	1,4	38 608
3353 Pracovníci veřejné správy v oblasti sociálních, jiných dávek	0,8	33 490
3354 Pracovníci veřejné správy vydávající různá povolení	0,1	36 521
3359 Pracovníci veřejné správy v oblasti státních regulací j.n.	0,1	35 198
3411 Odborní pracovníci v právní obl.,bezpečnosti,příbuz.oborech	0,0	37 278
3412 Odborní pracovníci v sociální oblasti	0,9	40 811
3511 Technici provozu ICT, technici programátoři	0,2	40 155
3513 Technici počítačových sítí a systémů	0,1	39 795
4110 Všeobecní administrativní pracovníci	1,1	32 705
4120 Sekretáři (všeobecní)	0,2	33 069
4131 Pracovníci pro zpracování textů, písaři	0,3	27 770
4132 Pracovníci pro zadávání dat	0,0	31 183
4223 Operátoři telefonních panelů	0,0	26 832
4225 Pracovníci v informačních kancelářích	0,0	33 079
4226 Recepční (kr.recepčních v hotelích, ubytovacích zařízeních)	0,1	31 105
4229 Pracovníci informačních služeb j.n.	0,0	33 043
4311 Úředníci v oblasti účetnictví	0,3	37 126
4312 Úředníci v oblasti statistiky, finančnictví a pojišťovnictví	0,1	33 169
4313 Mzdoví účetní	0,1	39 423
4321 Úředníci ve skladech	0,1	31 130
4323 Pracovníci v dopravě a přepravě	0,1	43 663
4411 Knihovníci	0,4	31 281
4415 Pracovníci evidence dat a archivů	0,3	31 733
4416 Personální referenti	0,1	41 433
4419 Úředníci j.n.	1,2	37 846
5120 Kuchaři (kromě šéfkuchařů), pomocní kuchaři	2,4	25 699
5151 Vedoucí provozu stravovacích, ubytovacích a dalších zařízení	0,6	33 966
5153 Správci objektů	1,2	26 674
5164 Chovatelé,ošetřovatelé zvířat v zařiz.pro chov,příbuz.prac.	0,1	28 211
5230 Pokladníci a prodavači vstupenek a jízdenek	0,1	29 256
5312 Asistenti pedagogů	1,2	31 249
5321 Ošetřovatelé a prac. sociálních služeb v obl. pobytové péče	2,6	42 294
5322 Ošetřovatelé a prac.soc.služeb v obl.ambul. služeb,dom. péče	0,1	35 003
5329 Pracovníci osobní péče ve zdravotní a sociální oblasti j.n.	1,9	38 486

Hrubý měsíční plat podle podskupin zaměstnání CZ-ISCO

Jihomoravský kraj

diferenciace hrubého měsíčního platu				hrubý měsíční plat				placená doba
1. decil	1. kvartil	3. kvartil	9. decil	průměr	z toho			
Kč/měs	Kč/měs	Kč/měs	Kč/měs		Kč/měs	odměny	příplatky	náhrady
					%	%	%	
41 872	48 174	59 364	68 753	54 712	10,7	21,2	9,3	170,4
41 715	45 623	52 728	58 792	50 018	14,3	6,8	11,3	175,8
36 589	43 171	58 913	67 189	51 061	16,0	20,9	9,6	171,8
38 210	40 830	46 385	58 644	45 321	15,7	13,5	12,2	177,9
55 266	61 903	72 751	80 383	67 205	17,8	24,5	9,2	177,6
31 135	34 408	44 581	52 052	40 439	12,7	14,3	11,6	174,3
25 515	29 185	37 189	41 995	33 898	9,3	12,2	12,3	173,4
35 131	40 234	57 951	68 904	50 713	12,7	23,8	11,9	174,0
27 816	31 828	41 278	46 601	37 207	9,7	15,2	12,7	174,1
28 434	31 703	40 816	48 423	37 457	9,4	14,5	12,7	174,0
31 755	34 776	44 350	51 103	40 240	7,4	15,9	24,7	174,0
27 528	30 042	36 586	43 559	34 610	8,1	10,5	11,2	173,3
30 512	32 757	41 037	45 875	37 310	8,3	14,5	11,9	174,0
30 070	33 122	37 420	43 955	36 296	6,3	14,2	10,6	171,2
20 589	31 425	44 434	57 783	38 501	11,4	17,7	12,7	173,0
30 812	34 551	46 433	52 782	41 427	11,8	12,8	11,8	173,4
29 632	34 020	50 126	68 003	44 849	10,2	22,7	11,9	176,8
31 664	35 954	45 224	53 459	41 341	10,3	16,6	10,5	173,6
25 643	28 765	37 249	44 952	34 105	11,6	11,9	11,5	174,0
27 454	30 107	37 041	41 815	33 799	11,5	13,5	11,5	174,2
23 809	25 604	30 052	32 987	28 107	9,5	7,6	14,6	174,3
26 495	28 273	35 281	38 041	31 855	12,3	8,1	10,7	174,1
20 093	22 461	31 039	33 785	26 985	13,6	13,8	10,8	171,4
28 547	30 074	35 305	36 993	34 464	12,9	11,9	11,7	174,5
20 682	25 857	34 292	38 615	30 154	9,3	16,5	10,3	172,2
28 203	29 872	37 386	41 500	33 909	8,4	14,5	11,8	175,3
29 187	32 602	41 452	47 644	37 958	10,2	13,8	11,2	173,9
26 197	29 955	35 109	38 325	32 745	7,4	13,1	13,4	173,9
32 809	35 432	43 551	46 938	39 847	13,1	15,0	11,0	173,5
25 592	28 243	35 889	40 549	32 551	12,2	12,9	12,7	174,8
32 558	36 824	48 040	52 130	42 804	12,3	18,6	10,7	173,8
24 125	27 354	34 498	39 495	31 887	6,9	9,2	11,5	174,4
25 595	28 203	34 564	37 596	31 822	10,6	9,8	11,0	174,4
32 251	36 134	45 867	57 161	43 261	15,2	16,5	11,4	174,4
29 618	33 216	42 484	47 667	38 502	10,0	15,5	11,8	174,5
21 492	23 325	29 316	33 899	26 903	14,8	7,6	11,3	174,2
23 391	27 989	38 960	44 895	34 180	14,8	12,8	11,2	174,5
21 273	23 217	31 160	36 582	27 834	14,8	8,7	10,7	174,4
22 940	26 002	31 836	35 901	29 298	7,7	14,4	14,1	173,8
22 594	25 550	32 553	36 512	29 418	7,7	12,7	14,4	172,7
26 008	28 722	34 712	39 392	31 983	12,6	5,0	17,1	173,2
35 125	38 975	44 989	47 452	41 778	14,8	17,7	12,0	166,5
27 041	31 530	38 713	41 655	35 102	15,2	8,9	12,6	172,8
29 354	33 120	45 472	58 430	40 580	18,6	14,9	10,0	173,8

Hrubý měsíční plat podle podskupin zaměstnání CZ-ISCO

Jihomoravský kraj

podskupina zaměstnání / kategorie zaměstnání CZ-ISCO	počet zaměstnanců přepočtený podle placených měsíců	hrubý měsíční plat
		medián
	tis. osob	Kč/měs
5411 Příslušníci HZS ČR,hasiči ostatních jednotek požární ochrany	0,9	50 776
5412 Policisté	0,8	45 043
5413 Pracovníci vězeňské služby	0,8	43 459
5414 Pracovníci ostrahy a bezpečnostních agentur	0,4	28 142
6111 Pěstitelé zemědělských plodin	0,1	23 602
6113 Zahradníci a pěstitelé v zahradnických školkách	0,1	27 283
7112 Zedníci, kamnáři, dlaždiči a montéři suchých staveb	0,1	28 871
7119 Ostatní řemeslníci, kvalifikovaní prac.hl. stavební výroby	0,2	27 581
7126 Instalatéři,potrubáři,stavební zámečníci a stavební klempíři	0,1	32 389
7222 Nástrojaři a příbuzní pracovníci	0,2	29 686
7231 Mechanici a opraváři motorových vozidel	0,1	29 808
7411 Stavební a provozní elektrikáři	0,1	32 025
7412 Elektromechanici	0,1	32 250
7531 Krejčí, kožešníci a kloboučníci	0,1	28 455
7533 Švadleny, šičky, vyšivači a pracovníci v příbuzných oborech	0,1	25 135
8157 Obsluha strojů v prádelnách a čistírnách	0,2	28 479
8182 Obsluha parních turbín, kotlů a příbuzných zařízení	0,1	32 678
8189 Obsluha stacionárních strojů a zařízení j.n.	0,1	32 229
8322 Řidiči osobních a malých dodávkových automobilů, taxikáři	0,3	34 403
8332 Řidiči nákladních automobilů, tahačů a speciálních vozidel	0,5	37 291
8341 Řidiči a obsluha zemědělských a lesnických strojů	0,0	29 276
8344 Obsluha vysokozdvížných a jiných vozíků a skladníci	0,1	27 988
9112 Uklízeči a pomocníci v hotelích,admin.,průmysl.a j.objektech	2,7	22 010
9121 Pracovníci pro ruční praní a žehlení	0,0	27 707
9333 Pomocní manipulační pracovníci (kromě výroby)	0,2	27 427
9412 Pomocníci v kuchyni	0,1	22 670
9613 Uklízeči veřejných prostranství,čističi kanalizací	1,0	22 636
9622 Pomocní pracovníci údržby budov a souvisejících prostor	0,2	27 681

Hrubý měsíční plat podle podskupin zaměstnání CZ-ISCO

Jihomoravský kraj

diferenciace hrubého měsíčního platu				hrubý měsíční plat				placená doba
1. decil	1. kvartil	3. kvartil	9. decil	průměr	z toho			
Kč/měs	Kč/měs	Kč/měs	Kč/měs	Kč/měs	odměny	příplatky	náhrady	hod/měs
					%	%	%	
39 761	44 639	57 786	63 968	51 700	7,8	23,5	12,6	165,7
33 747	39 311	49 877	54 615	44 786	6,2	32,8	11,8	170,4
35 201	38 837	49 406	54 920	45 023	5,5	16,4	15,4	164,7
20 443	23 419	32 267	36 237	28 282	9,3	18,9	10,3	173,1
20 219	21 551	25 521	28 364	23 936	7,9	7,9	11,0	175,6
22 639	24 199	32 165	36 220	28 458	9,3	13,2	11,6	179,7
25 323	26 268	30 802	34 857	29 273	8,2	14,4	11,3	174,9
23 226	25 101	32 580	38 755	29 658	8,5	11,6	12,0	176,4
26 698	29 533	35 710	38 756	32 849	9,3	15,8	10,7	178,3
24 371	26 851	34 205	39 341	30 915	9,9	15,8	10,6	175,8
26 252	28 562	33 589	36 922	30 773	6,8	13,6	14,8	174,2
27 336	29 196	37 515	44 675	34 129	9,3	16,8	10,7	178,3
26 021	28 202	37 033	39 765	33 066	8,0	16,8	12,5	174,4
25 744	27 521	29 482	33 079	29 110	5,5	5,4	11,8	174,5
22 869	24 439	27 066	31 074	26 370	13,0	8,4	10,6	174,8
20 561	25 244	30 191	31 791	27 502	18,7	11,9	11,5	174,5
25 212	27 914	36 726	40 229	32 499	8,7	18,4	9,7	179,0
26 008	27 743	36 514	40 833	32 498	7,1	19,4	13,0	174,9
25 969	28 871	40 574	45 743	35 601	12,9	18,4	10,1	184,7
27 887	33 760	39 537	42 030	36 139	8,2	25,2	11,0	173,2
25 235	27 240	31 790	38 745	30 722	9,7	16,4	10,4	178,5
24 096	25 057	29 888	33 284	28 008	6,8	13,6	15,3	176,3
18 682	20 175	24 208	27 485	22 658	13,9	7,1	11,2	174,1
20 688	24 905	31 133	32 746	27 872	20,8	10,4	11,7	172,5
21 531	24 441	29 910	33 178	27 254	10,4	13,2	10,3	177,9
19 830	21 382	25 362	30 169	24 038	11,9	8,1	11,1	175,4
15 875	18 212	27 605	31 138	23 283	6,7	12,5	10,5	175,4
20 361	23 921	32 187	35 959	28 108	10,8	13,5	10,3	177,3

Základní informace o měsíční odpracované a neodpracované době

Jihomoravský kraj

Průměrná měsíční odpracovaná doba 137,7 hod/měs

z toho přesčas 1,8 hod/měs

Diferenciace

1. decil - 10 % měsíčních odpracovaných dob menších než 118,1 hod/měs

1. kvartil - 25 % měsíčních odpracovaných dob menších než 131,5 hod/měs

Medián - 50 % měsíčních odpracovaných dob menších než 141,1 hod/měs

3. kvartil - 25 % měsíčních odpracovaných dob větších než 148,7 hod/měs

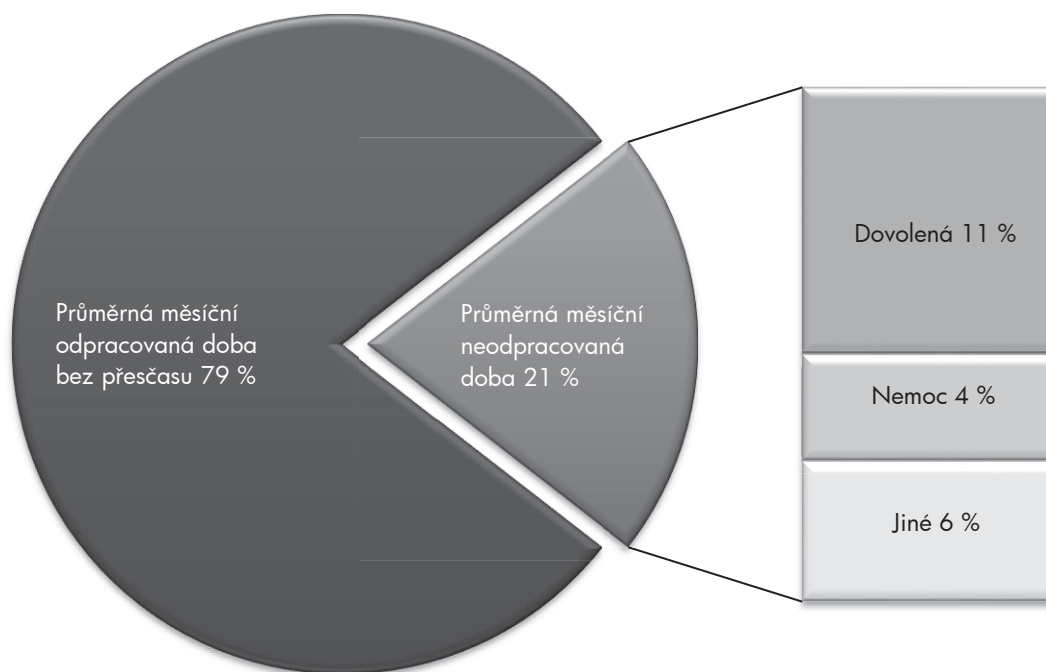
9. decil - 10 % měsíčních odpracovaných dob větších než 153,6 hod/měs

Průměrná měsíční neodpracovaná doba 36,3 hod/měs

z toho dovolená 18,8 hod/měs

z toho nemoc 7,5 hod/měs

Struktura fondu pracovní doby



**Měsíční odpracovaná a neodpracovaná doba
podle podskupin zaměstnání CZ-ISCO**

Jihomoravský kraj						
podskupina zaměstnání/ kategorie zaměstnání CZ-ISCO	počet zaměstnanců přepočtený podle evid. měsíců	odpracovaná doba		neodpracovaná doba		
		celkem	z toho přesčas	celkem	z toho	
					hod/měs	hod/měs
tis. osob	hod/měs	hod/měs	hod/měs	dovolená	nemoc	
1112 Nejvyšší státní úředníci	0,2	134,7	0,0	39,0	16,9	3,3
1120 Nejvyšší představitelé společností (kromě polit.,zájm.org.)	0,1	145,6	0,2	27,4	17,0	1,6
1211 Řídící pracovníci v oblasti financí (kr.fin.,pojišť.slужeb)	0,2	145,0	0,4	28,7	16,1	4,0
1212 Řídící pracovníci v oblasti lidských zdrojů	0,1	144,2	0,3	28,3	17,0	3,8
1219 Ostatní řídicí pracovníci správy podniku a pod. činností	0,3	142,3	0,3	32,3	16,5	4,7
1311 Řídící pracovníci v zemědělství, lesnictví a příb. oborech	0,1	145,7	0,1	28,7	16,4	2,6
1341 Řídící pracovníci v oblasti péče o děti	0,4	136,1	0,1	37,8	25,7	4,3
1342 Řídící pracovníci v oblasti zdravotnictví	0,2	152,5	6,9	28,2	17,5	2,6
1344 Řídící pracovníci v sociální oblasti (kromě péče o seniory)	0,1	143,8	0,0	29,2	17,2	5,1
1345 Řídící pracovníci v oblasti vzdělávání	1,1	137,7	0,1	36,4	25,9	1,8
1349 Řídící pracovníci knihoven, muzeí, práva a bezpečnosti	0,3	140,5	1,6	31,4	18,1	3,7
1431 Řídící pracovníci kultury, vydavatelství, sportu, zábavy	0,1	148,3	0,1	25,9	15,4	1,5
2131 Biologové, botanici, zoologové a příbuzní specialisté	0,3	145,0	1,9	31,3	17,5	4,0
2132 Specialisté v zemědělství, lesnictví, rybářství a vod.hosp.	0,2	143,4	0,0	30,6	16,4	3,8
2133 Specialisté ochrany životního prostředí (kr.přum.ekologie)	0,1	142,0	0,2	32,3	15,5	6,7
2141 Specialisté v oblasti průmysl.inženýrství a příbuz.oblastech	0,1	140,3	1,0	35,1	16,6	7,2
2211 Praktičtí lékaři	0,3	166,4	23,5	31,2	17,5	3,8
2212 Lékaři specialisté	2,2	155,4	12,7	30,8	17,9	4,1
2221 Všeobecné sestry se specializací	2,2	141,4	5,8	31,8	17,2	8,1
2263 Specialisté v oblasti ochrany veřejného zdraví	0,2	140,6	2,1	36,4	16,6	4,3
2320 Učitelé odb.předmětů, prakt.vyučování, odb.výcviku, lektori	1,4	134,1	0,1	40,4	25,6	4,5
2330 Učitelé SŠ (kr.odborných předmětů), konzervatořích, 2.st.ZŠ	5,2	133,3	0,0	40,8	25,6	3,8
2341 Učitelé na 1. stupni ZŠ	3,0	132,4	0,1	42,0	26,0	4,7
2342 Učitelé v oblasti předškolní výchovy	3,1	130,6	0,0	43,6	25,9	8,4
2354 Lektori a učitelé hudby na ostatních školách	0,3	133,4	0,0	41,2	26,6	2,7
2355 Lektori a učitelé umění na ostatních školách	0,1	134,4	0,0	40,4	26,4	2,3
2359 Specialisté,odborní pracovníci v obl.výchovy,vzdělávání j.n.	1,6	131,9	0,2	42,4	24,8	6,4
2411 Specialisté v oblasti účetnictví	0,4	145,5	0,2	29,0	16,4	3,8
2422 Specialisté v oblasti strategie a politiky organizací	1,4	138,2	0,2	36,2	16,5	5,7
2522 Systémoví administrátoři, správci počítačových sítí	0,2	143,9	0,8	30,9	17,2	3,7
2612 Soudci a příbuzní pracovníci	0,5	144,5	0,0	29,5	17,4	3,6
2619 Specialisté v oblasti práva a příbuzných oblastech j.n.	0,6	142,3	0,1	32,0	16,2	5,0
2621 Specialisté archiváři,kurátoři a správci památkových objektů	0,2	145,2	0,4	30,5	16,5	5,6
2634 Psychologové	0,2	133,4	0,4	41,4	23,0	5,7
2635 Specialisté v sociální oblasti	0,2	141,8	0,1	32,6	16,7	5,5
2652 Hudebníci, zpěváci a skladatelé	0,4	151,2	0,0	23,0	16,5	2,6
3112 Stavební technici	0,3	141,6	0,3	32,6	16,3	7,0
3118 Technici kartografové,zeměměřiči,pracovníci v příbuz.oborech	0,4	136,7	0,0	37,4	16,4	14,3
3119 Technici v ostatních průmyslových oborech	0,2	140,9	1,8	32,8	15,9	8,6
3211 Technici a asistenti pro obsluhu lékařských zařízení	0,3	146,5	9,9	34,9	19,2	6,5
3212 Odborní laboranti, laboratorní asistenti v obl.zdravotnictví	0,6	142,0	4,6	33,8	18,3	6,6
3221 Všeobecné sestry bez specializace	3,6	139,8	4,8	32,0	16,6	8,7
3222 Porodní asistentky bez specializace	0,2	138,7	5,0	31,6	15,6	9,8
3255 Odborní pracovníci v oblasti rehabilitace	0,2	135,8	1,7	39,8	17,5	10,2

**Měsíční odpracovaná a neodpracovaná doba
podle podskupin zaměstnání CZ-ISCO**

Jihomoravský kraj						
podskupina zaměstnání/ kategorie zaměstnání CZ-ISCO	počet zaměstnanců přepočtený podle evid. měsíců	odpracovaná doba		neodpracovaná doba		
		celkem	z toho přesčas	celkem	z toho	
					hod/měs	hod/měs
tis. osob	hod/měs	hod/měs	hod/měs			
3256 Praktické sestry	0,7	139,4	5,5	32,2	16,2	10,0
3257 Asistenti ochrany veřejného zdraví	0,1	139,3	5,0	38,3	17,3	8,9
3258 Zdravotničtí záchranáři	0,3	152,3	13,9	24,9	17,9	4,4
3313 Odborní pracovníci účetnictví, ekonomiky, personalistiky	1,9	142,5	0,5	31,9	16,6	5,7
3339 Zprostředkovatelé služeb j.n.	0,1	139,2	0,4	34,1	14,5	7,9
3341 Vedoucí v oblasti administrativních agend	0,5	141,9	0,1	32,1	16,0	5,4
3342 Odborní administrativní pracovníci v právní oblasti	0,2	140,0	0,2	34,2	17,1	5,8
3343 Odborní pracovníci v administrativě a správě organizace	2,8	138,5	0,4	35,6	16,6	7,3
3352 Pracovníci veřejné správy v oblasti daní	1,4	116,2	0,0	57,8	17,3	7,5
3353 Pracovníci veřejné správy v oblasti sociálních, jiných dávek	0,9	136,2	0,0	37,0	16,4	12,7
3354 Pracovníci veřejné správy vydávající různá povolení	0,1	138,4	0,1	35,6	15,8	10,7
3359 Pracovníci veřejné správy v oblasti státních regulací j.n.	0,1	139,7	0,2	31,6	16,7	7,2
3412 Odborní pracovníci v sociální oblasti	1,0	138,7	0,3	34,6	16,0	8,8
3511 Technici provozu ICT, technici programátoři	0,2	142,7	3,0	33,9	16,5	6,1
3513 Technici počítačových sítí a systémů	0,1	145,3	0,5	28,3	16,1	4,7
4110 Všeobecní administrativní pracovníci	1,1	140,6	0,3	33,4	16,2	6,7
4120 Sekretáři (všeobecní)	0,3	141,5	0,3	32,7	16,2	5,8
4131 Pracovníci pro zpracování textů, písaři	0,3	130,6	0,0	43,7	16,9	14,5
4226 Recepční (kr.recepčních v hotelích, ubytovacích zařízeních)	0,1	140,5	2,3	31,6	15,3	7,8
4311 Úředníci v oblasti účetnictví	0,3	145,0	0,2	29,0	15,5	5,0
4312 Úředníci v oblasti statistiky, finančnictví a pojišťovnictví	0,1	136,6	0,0	37,3	16,6	9,9
4313 Mzdoví účetní	0,1	146,8	0,2	26,6	15,1	4,7
4321 Úředníci ve skladech	0,1	139,1	0,9	35,7	16,4	8,0
4323 Pracovníci v dopravě a přepravě	0,1	143,7	1,4	30,1	16,7	6,1
4411 Knihovníci	0,5	144,4	0,0	30,4	15,7	5,3
4415 Pracovníci evidence dat a archivů	0,3	139,7	0,2	34,7	16,6	9,7
4416 Personální referenti	0,1	144,5	0,2	29,9	16,5	4,5
4419 Úředníci j.n.	1,2	140,2	0,4	34,4	16,2	7,4
5120 Kuchaři (kromě šéfkuchařů), pomocní kuchaři	2,6	137,1	0,5	37,1	15,7	12,1
5151 Vedoucí provozu stravovacích, ubytovacích a dalších zařízení	0,6	141,6	0,5	33,0	15,4	8,5
5153 Správci objektů	1,2	141,3	0,6	33,1	16,0	9,1
5164 Chovatelé, ošetřovatelé zvířat v zaříz.pro chov,příbuz.prac.	0,1	136,9	0,0	36,9	15,9	8,9
5230 Pokladníci a prodavači vstupenek a jízdenek	0,1	135,2	0,2	37,5	15,8	7,2
5312 Asistenti pedagogů	1,3	127,7	0,1	45,5	24,0	8,7
5321 Ošetřovatelé a prac. sociálních služeb v obl. pobytové péče	2,9	131,3	1,1	35,2	16,1	13,2
5322 Ošetřovatelé a prac.soc.služeb v obl.ambul. služeb,dom. péče	0,2	136,7	0,5	36,0	17,2	12,4
5329 Pracovníci osobní péče ve zdravotní a sociální oblasti j.n.	2,0	138,8	4,7	34,7	16,9	11,4
5411 Příslušníci HZS ČR,hasiči ostatních jednotek požární ochrany	0,9	136,1	2,4	29,5	18,3	5,8
5412 Policisté	0,9	137,7	2,9	32,6	15,5	9,5
5413 Pracovníci vězeňské služby	0,8	130,3	1,5	34,3	18,1	7,6
5414 Pracovníci ostrahy a bezpečnostních agentur	0,4	140,9	5,5	31,9	14,3	11,4
6111 Pěstitelé zemědělských plodin	0,1	138,3	0,5	37,3	15,5	13,6
6113 Zahradníci a pěstitelé v zahradnických školkách	0,1	141,8	5,2	37,4	16,3	12,7
7112 Zedníci, kamnáři, dlaždiči a montéři suchých staveb	0,1	135,5	1,3	39,4	15,2	16,1

**Měsíční odpracovaná a neodpracovaná doba
podle podskupin zaměstnání CZ-ISCO**

Jihomoravský kraj						
podskupina zaměstnání/ kategorie zaměstnání CZ-ISCO	počet zaměstnanců přepočtený podle evid. měsíců	odpracovaná doba		neodpracovaná doba		
		celkem	z toho přesčas	celkem	z toho	
					hod/měs	hod/měs
tis. osob	hod/měs	hod/měs	hod/měs	hod/měs		
7119 Ostatní řemeslníci, kvalifikovaní prac.hl. stavební výroby	0,2	143,0	2,3	33,3	15,9	9,3
7126 Instalatéři, potrubáři, stavební zámečníci a stavební klempíři	0,1	137,9	4,2	39,8	15,8	15,3
7222 Nástrojaři a příbuzní pracovníci	0,2	141,7	2,7	33,9	15,0	11,6
7231 Mechanici a opraváři motorových vozidel	0,1	134,2	0,9	39,9	17,7	9,0
7411 Stavební a provozní elektrikáři	0,1	144,3	6,0	33,7	16,5	8,8
7412 Elektromechanici	0,1	137,1	4,7	37,2	16,1	10,7
7531 Krejčí, kožešníci a kloboučníci	0,1	143,6	0,1	31,6	16,5	8,9
7533 Švadleny, šičky, vyšivači a pracovníci v příbuzných oborech	0,1	140,5	1,1	34,2	16,1	9,2
8157 Obsluha strojů v prádelnách a čistírnách	0,2	139,2	0,6	35,3	16,0	11,3
8182 Obsluha parních turbín, kotlů a příbuzných zařízení	0,1	153,1	6,4	25,7	13,1	4,4
8189 Obsluha stacionárních strojů a zařízení j.n.	0,1	141,4	4,3	33,3	14,5	7,8
8322 Řidiči osobních a malých dodávkových automobilů, taxikáři	0,3	151,4	10,9	32,7	16,7	8,2
8332 Řidiči nákladních automobilů, trahačů a speciálních vozidel	0,6	135,2	2,9	37,7	15,7	14,1
8344 Obsluha vysokozdvížných a jiných vozíků a skladníci	0,1	137,0	2,4	39,2	16,5	6,8
9112 Uklízeči a pomocníci v hotelích, admin., průmysl. a j. objektech	3,0	137,6	0,4	36,5	15,6	12,3
9333 Pomocní manipulační pracovníci (kromě výroby)	0,2	141,3	4,0	36,3	16,2	12,4
9412 Pomocníci v kuchyni	0,1	139,6	1,8	35,7	15,7	10,0
9613 Uklízeči veřejných prostranství, čističi kanalizací	1,0	139,9	1,2	35,4	15,3	13,2
9622 Pomocní pracovníci údržby budov a souvisejících prostor	0,2	143,7	3,1	33,4	15,3	9,6

Základní informace o hodinovém výdělků

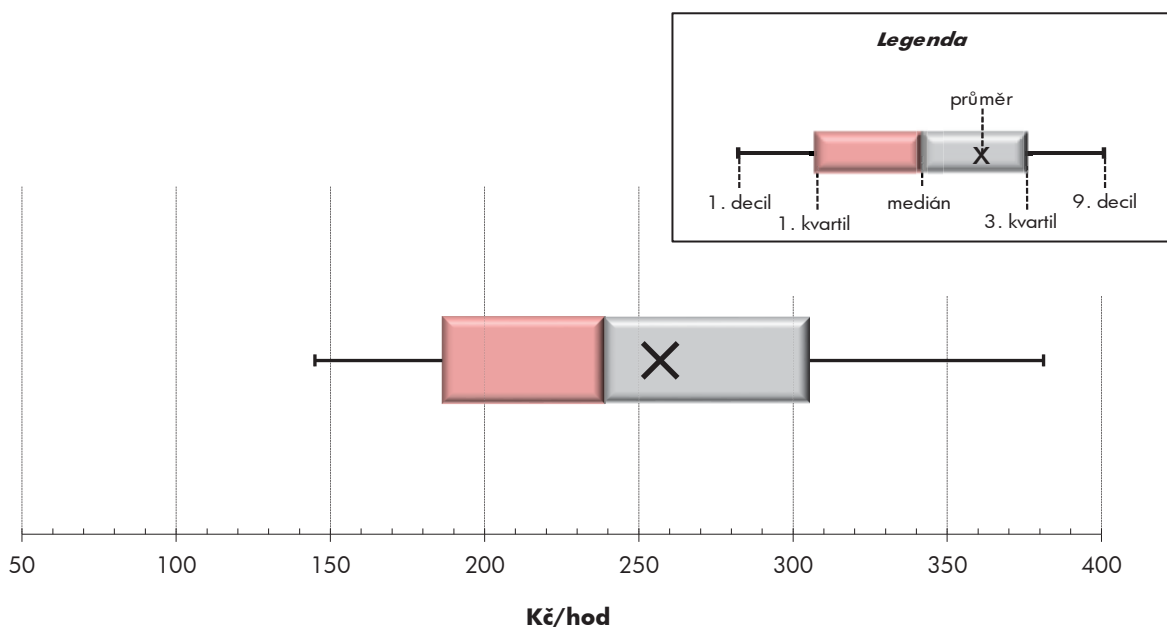
Jihomoravský kraj

Medián hodinového výdělku	238,9 Kč/hod
Index mediánu hodinového výdělku vůči 4. čtvrtletí 2020	109,0 %

Diferenciace

1. decil - 10 % hodinových výdělků menších než	145,0 Kč/hod
1. kvartil - 25 % hodinových výdělků menších než	186,3 Kč/hod
Medián - 50 % hodinových výdělků menších než	238,9 Kč/hod
3. kvartil - 25 % hodinových výdělků větších než	305,5 Kč/hod
9. decil - 10 % hodinových výdělků větších než	381,2 Kč/hod

Průměr hodinového výdělku	256,9 Kč/hod
--	---------------------



Hodinový výdělek se zjišťuje jako průměrný hodinový výdělek definovaný v § 351 až § 362 zákona č. 262/2006 Sb., zákoníku práce, ve znění pozdějších předpisů.

Hodinový výdělek podle pohlaví a věku

Jihomoravský kraj

pohlaví/ věková skupina	počet zaměstnanců přepočtený podle placených měsíců	medián hodinového výdělku	diferenciace hodinového výdělku		průměr hodinového výdělku
			1. decil	9. decil	
	tis. osob	Kč/hod	Kč/hod	Kč/hod	Kč/hod
CELKEM - platová sféra	91,0	238,9	145,0	381,2	256,9
do 20 let	0,2	86,4	86,4	225,5	130,3
20 - 29 let	10,1	208,9	114,7	309,2	213,8
30 - 39 let	16,2	237,5	151,9	359,8	251,4
40 - 49 let	28,9	245,3	151,8	382,6	263,0
50 - 59 let	25,7	244,1	147,4	397,2	265,3
60 a více let	9,8	250,4	143,7	420,5	274,0
MUŽI	27,8	245,1	149,7	405,2	267,9
do 20 let	0,1	86,4	86,4	156,3	100,1
20 - 29 let	3,8	197,9	108,4	298,2	199,4
30 - 39 let	5,9	248,6	172,4	384,5	269,1
40 - 49 let	7,8	267,0	170,1	420,9	289,3
50 - 59 let	6,6	249,3	156,0	431,5	278,7
60 a více let	3,6	246,3	146,0	458,5	278,4
ŽENY	63,2	236,2	143,3	373,2	252,1
do 20 let	0,1	159,3	86,4	236,7	161,3
20 - 29 let	6,3	216,6	132,7	313,6	222,5
30 - 39 let	10,3	227,6	145,0	349,9	241,3
40 - 49 let	21,1	237,1	146,7	371,9	253,2
50 - 59 let	19,1	242,2	143,1	389,3	260,6
60 a více let	6,3	252,5	141,7	406,9	271,5

Hodinový výdělek podle podskupin zaměstnání CZ-ISCO

podskupina zaměstnání/ zaměstnání CZ-ISCO	počet zaměstnanců přečtený podle placených měsíců	medián hodinového výdělku	diferenciace hodinového výdělku		průměr hodinového výdělku
			1. decil	9. decil	
			Kč/hod	Kč/hod	
			tis. osob	Kč/hod	
Jihomoravský kraj					
1112 Nejvyšší státní úředníci	0,2	460,0	279,6	698,0	480,3
1120 Nejvyšší představitelé společností (kromě polit.,záj.m.org.)	0,1	430,8	300,1	784,2	497,8
1211 Řídící pracovníci v oblasti financí (kr.fin.,pojišť.slужeb)	0,2	378,7	237,7	597,1	397,8
1212 Řídící pracovníci v oblasti lidských zdrojů	0,1	283,8	215,8	453,8	316,8
1219 Ostatní řídicí pracovníci správy podniku a pod. činnosti	0,3	341,2	210,1	520,0	354,9
1311 Řídící pracovníci v zemědělství, lesnictví a příb. oborech	0,1	347,4	251,2	573,4	383,7
1330 Řídící pracovníci v oblasti ICT	0,0	323,4	162,5	588,6	368,4
1341 Řídící pracovníci v oblasti péče o děti	0,5	367,8	262,4	487,3	371,5
1342 Řídící pracovníci v oblasti zdravotnictví	0,2	471,4	334,6	761,1	519,1
1343 Řídící pracovníci v oblasti péče o seniory	0,0	265,4	221,7	444,0	304,8
1344 Řídící pracovníci v sociální oblasti (kromě péče o seniory)	0,1	347,3	234,2	450,0	343,4
1345 Řídící pracovníci v oblasti vzdělávání	1,2	455,2	312,3	708,0	487,5
1349 Řídící pracovníci knihoven, muzeí, práva a bezpečnosti	0,2	364,7	261,4	581,9	386,5
1431 Řídící pracovníci kultury, vydavatelství, sportu, zábavy	0,0	257,3	194,8	396,8	274,5
2131 Biologové, botanici, zoologové a příbuzní specialisté	0,5	274,5	170,5	435,3	295,7
2132 Specialisté v zemědělství, lesnictví, rybářství a vod.hosp.	0,2	251,1	202,8	311,6	256,7
2133 Specialisté ochrany životního prostředí (kr.přúm.ekologie)	0,1	204,8	163,9	249,7	207,3
2141 Specialisté v oblasti průmysl.inženýrství a příbuz.oblastech	0,1	249,1	187,2	347,0	262,5
2211 Praktičtí lékaři	0,3	380,8	261,1	556,9	400,2
2212 Lékaři specialisté	2,6	441,2	279,5	687,2	472,3
2221 Všeobecné sestry se specializací	2,3	334,1	249,3	411,4	333,3
2263 Specialisté v oblasti ochrany veřejného zdraví	0,2	289,7	216,0	445,2	307,9
2320 Učitelé odb.předmětů, prakt.vyučování, odb.výcviku, lektori	1,8	272,2	211,2	378,4	286,3
2330 Učitelé SŠ (kr.odborných předmětů), konzervatořích, 2.st.ZŠ	6,2	302,5	224,0	405,2	312,0
2341 Učitelé na 1. stupni ZŠ	3,6	303,9	221,4	409,5	312,6
2342 Učitelé v oblasti předškolní výchovy	3,6	246,0	183,6	332,4	255,6
2354 Lektori a učitelé hudby na ostatních školách	0,7	262,0	207,3	350,7	274,9
2355 Lektori a učitelé umění na ostatních školách	0,2	252,3	202,1	364,4	272,3
2359 Specialisté,odborní pracovníci v obl.výchovy,vzdělávání j.n.	2,1	239,6	180,1	335,7	250,6
2411 Specialisté v oblasti účetnictví	0,5	224,3	164,3	340,4	242,8
2422 Specialisté v oblasti strategie a politiky organizací	1,4	240,2	163,3	392,3	261,5
2522 Systémoví administrátoři, správci počítačových sítí	0,2	240,0	183,8	355,1	258,0
2612 Soudci a příbuzní pracovníci	0,5	241,6	201,2	305,3	248,9
2619 Specialisté v oblasti práva a příbuzných oblastech j.n.	0,6	246,3	192,6	329,9	257,7
2621 Specialisté archiváři,kurátoři a správci památkových objektů	0,2	217,3	170,4	289,8	225,1
2634 Psychologové	0,4	258,9	205,5	364,3	274,5
2635 Specialisté v sociální oblasti	0,2	222,2	163,9	276,5	220,2
2652 Hudebníci, zpěváci a skladatelé	0,4	219,2	181,1	255,2	218,8
3112 Stavební technici	0,3	229,4	167,4	308,2	234,2
3118 Technici kartografové,zeměměřiči,pracovníci v příbuz.oborech	0,4	205,7	167,1	240,5	206,4
3119 Technici v ostatních průmyslových oborech	0,2	210,9	150,7	274,3	216,1
3211 Technici a asistenti pro obsluhu lékařských zařízení	0,3	274,7	215,1	374,0	285,4
3212 Odborní laboranti, laboratorní asistenti v obl.zdravotnictví	0,6	250,1	183,9	329,4	256,2
3221 Všeobecné sestry bez specializace	3,9	318,0	236,8	411,4	323,1

Hodinový výdělek podle podskupin zaměstnání CZ-ISCO

podskupina zaměstnání/ zaměstnání CZ-ISCO	počet zaměstnanců přečtený podle placených měsíců	medián hodinového výdělku	diferenciace hodinového výdělku		průměr hodinového výdělku
			1. decil	9. decil	
			Kč/hod	Kč/hod	
			tis. osob	Kč/hod	
Jihomoravský kraj					
3222 Porodní asistentky bez specializace	0,2	287,9	230,4	372,7	297,1
3255 Odborní pracovníci v oblasti rehabilitace	0,2	246,2	203,1	308,8	251,5
3256 Praktické sestry	0,8	260,6	199,8	368,1	273,5
3257 Asistenti ochrany veřejného zdraví	0,1	265,4	234,1	316,1	271,7
3258 Zdravotníci záchranáři	0,3	360,4	272,7	444,4	358,2
3313 Odborní pracovníci účetnictví, ekonomiky, personalistiky	2,0	219,2	169,9	338,9	239,2
3339 Zprostředkovatelé služeb j.n.	0,1	193,5	134,0	236,5	190,7
3341 Vedoucí v oblasti administrativních agend	0,5	277,6	208,6	407,2	295,4
3342 Odborní administrativní pracovníci v právní oblasti	0,2	216,7	168,8	280,2	224,3
3343 Odborní pracovníci v administrativě a správě organizace	2,9	204,2	161,6	293,7	218,8
3352 Pracovníci veřejné správy v oblasti daní	1,4	238,6	194,2	324,4	251,2
3353 Pracovníci veřejné správy v oblasti sociálních, jiných dávek	0,9	153,3	111,0	215,8	158,4
3354 Pracovníci veřejné správy vydávající různá povolení	0,1	209,4	168,3	258,4	210,0
3359 Pracovníci veřejné správy v oblasti státních regulací j.n.	0,1	176,3	137,6	225,5	183,5
3411 Odborní pracovníci v právní obl.,bezpečnosti,příbuz.oborech	0,0	218,4	123,9	326,2	220,1
3412 Odborní pracovníci v sociální oblasti	0,9	220,0	147,5	296,0	221,9
3511 Technici provozu ICT, technici programátoři	0,2	235,5	161,6	347,7	250,7
3513 Technici počítačových sítí a systémů	0,1	230,2	179,4	327,9	248,9
4110 Všeobecní administrativní pracovníci	1,2	188,2	144,3	281,1	203,5
4120 Sekretáři (všeobecní)	0,3	192,5	152,5	246,2	196,3
4131 Pracovníci pro zpracování textů, písaři	0,3	175,1	143,6	201,2	175,2
4132 Pracovníci pro zadávání dat	0,0	184,1	165,6	257,2	195,4
4223 Operátoři telefonních panelů	0,0	165,5	122,6	205,8	162,5
4225 Pracovníci v informačních kancelářích	0,0	194,8	158,5	247,5	213,1
4226 Recepční (kr.recepčních v hotelích, ubytovacích zařízeních)	0,1	168,8	114,3	211,4	167,4
4229 Pracovníci informačních služeb j.n.	0,0	194,2	157,5	232,3	196,6
4311 Úředníci v oblasti účetnictví	0,3	204,5	161,7	283,8	216,5
4312 Úředníci v oblasti statistiky, finančnictví a pojišťovnictví	0,1	182,1	122,8	239,2	183,8
4313 Mzdoví účetní	0,1	214,7	166,8	320,8	227,2
4321 Úředníci ve skladech	0,1	185,6	143,3	246,6	188,8
4323 Pracovníci v dopravě a přepravě	0,1	228,7	159,2	284,7	225,5
4411 Knihovníci	0,5	178,2	134,7	248,7	186,6
4415 Pracovníci evidence dat a archivů	0,4	192,6	146,1	255,8	197,6
4416 Personální referenti	0,1	246,7	178,8	374,2	259,8
4419 Úředníci j.n.	1,3	208,5	160,4	273,3	215,1
5120 Kuchaři (kromě šéfkuchařů), pomocní kuchaři	2,8	158,6	115,7	223,3	166,3
5151 Vedoucí provozu stravovacích, ubytovacích a dalších zařízení	0,8	199,7	129,4	317,1	214,7
5153 Správci objektů	1,4	165,2	116,8	245,1	176,5
5164 Chovatelé,ošetřovatelé zvířat v zaříz.pro chov,příbuz.prac.	0,1	196,7	140,5	233,5	192,4
5230 Pokladníci a prodavači vstupenek a jízdenek	0,2	162,7	128,3	208,0	167,7
5312 Asistenti pedagogů	2,4	190,9	143,3	271,0	200,4
5321 Ošetřovatelé a prac. sociálních služeb v obl. pobytové péče	2,6	237,7	186,4	286,1	238,3
5322 Ošetřovatelé a prac.soc.slужeb v obl.ambul. služeb,dom. péče	0,1	188,7	157,9	266,6	200,7
5329 Pracovníci osobní péče ve zdravotní a sociální oblasti j.n.	1,9	199,5	148,7	292,5	209,3

Hodinový výdělek podle podskupin zaměstnání CZ-ISCO

podskupina zaměstnání/ zaměstnání CZ-ISCO	počet zaměstnanců přepočtený podle placených měsíců	medián hodinového výdělku	diferenciace hodinového výdělku		průměr hodinového výdělku
			1. decil	9. decil	
			Kč/hod	Kč/hod	
			tis. osob	Kč/hod	
Jihomoravský kraj					
5411 Příslušníci HZS ČR,hasiči ostatních jednotek požární ochrany	0,9	272,0	217,3	374,1	285,8
5412 Policisté	0,8	271,9	198,5	339,7	271,6
5414 Pracovníci ostrahy a bezpečnostních agentur	0,5	158,7	114,3	208,9	161,2
6111 Pěstitelé zemědělských plodin	0,1	140,0	122,0	211,9	153,2
6113 Zahradníci a pěstitelé v zahradnických školkách	0,1	151,3	117,3	197,9	156,8
7112 Zedníci, kamnáři, dlaždiči a montéři suchých staveb	0,1	165,2	139,3	206,6	171,5
7119 Ostatní řemeslníci, kvalifikovaní prac.hl. stavební výroby	0,2	165,5	135,6	209,3	171,0
7126 Instalatéři,potrubaři,stavební zámečníci a stavební klempíři	0,1	173,8	141,2	201,8	174,8
7222 Nástrojaři a příbuzní pracovníci	0,2	168,2	132,7	232,6	177,0
7231 Mechanici a opraváři motorových vozidel	0,1	177,5	155,8	201,5	177,5
7411 Stavební a provozní elektrikáři	0,1	176,6	150,5	241,2	187,0
7412 Elektromechanici	0,1	176,4	142,5	227,3	181,5
7531 Krejčí, kožešníci a kloboučníci	0,1	153,1	136,9	195,8	161,2
7533 Švadleny, šičky, vyšivači a pracovníci v příbuzných oborech	0,1	143,9	128,1	199,4	154,7
8157 Obsluha strojů v prádelnách a čistiárnách	0,2	164,7	104,8	196,4	159,9
8182 Obsluha parních turbín, kotlů a příbuzných zařízení	0,1	157,4	104,9	215,8	158,4
8189 Obsluha stacionárních strojů a zařízení j.n.	0,1	188,9	140,7	231,6	186,3
8322 Řidiči osobních a malých dodávkových automobilů, taxikáři	0,3	178,3	141,8	225,2	183,1
8332 Řidiči nákladních automobilů, tahačů a speciálních vozidel	0,6	181,6	154,3	245,7	189,9
8341 Řidiči a obsluha zemědělských a lesnických strojů	0,0	170,7	143,1	273,1	191,1
8344 Obsluha vysokozdvíhacích a jiných vozíků a skladníci	0,1	154,2	129,6	179,6	155,7
9112 Uklízeči a pomocníci v hotelích,admin.,průmysl.a j.objektech	3,5	131,8	102,3	187,7	140,9
9121 Pracovníci pro ruční praní a žehlení	0,0	160,6	119,2	203,5	163,3
9333 Pomocní manipulační pracovníci (kromě výroby)	0,2	146,0	114,8	176,2	147,7
9412 Pomocníci v kuchyni	0,2	131,4	106,2	184,8	140,3
9613 Uklízeči veřejných prostranství,čističi kanalizací	0,9	131,8	90,9	176,5	133,9
9622 Pomocní pracovníci údržby budov a souvisejících prostor	0,2	151,0	114,3	198,2	156,7



Dodatek

Technický popis šetření

Dodatek - Technický popis šetření

Technický popis šetření přibližuje metodické postupy používané při zpracování platové sféry Regionální statistiky ceny práce (RSCP-PLS). Popis je rozdělen do čtyř kapitol: koncepce šetření, vstupní údaje, nejdůležitější sledované ukazatele a definice vybraných pojmů.

1. Koncepce šetření

Kapitola popisuje základní soubor šetření a strukturu statistického souboru platové sféry RSCP-PLS.

1.1. Základní soubor

Základním souborem RSCP-PLS je soubor ekonomických subjektů, definovaný z účelovém registrem organizací RARIS informačního prezentačního systému ÚFIS spravovaným Ministerstvem financí. ÚFIS obsahuje informace z účetního a finančního výkaznictví organizačních složek státu, kapitol státního rozpočtu, státních příspěvkových organizací, státních fondů, územních samosprávných celků a jimi zřizovaných příspěvkových organizací v ČR (viz <http://www.info.mfcr.cz/ufis/>). Ekonomické subjekty, které přísluší do platové sféry, odměňují platem podle § 109, odst. 3 zákona č. 262/2006 Sb., zákoníku práce, ve znění pozdějších předpisů. Statistické šetření RSCP pro platovou sféru využívá dat Informačního systému o platech, provozovaného Ministerstvem financí (viz www.mfcr.cz/isp).

1.2. Struktura souboru RSCP-PLS

Statistické šetření RSCP-PLS vychází v roce 2021 ze statistického souboru 13 505 ekonomických subjektů, které reprezentují 738 tisíc zaměstnanců (viz tabulka 1).

Soubor RSCP-PLS			
	RSCP-PLS Celkem	z toho RSCP-PLS – kraj Jihomoravský	
		se sídlem v kraji	se sídlem mimo kraj
Počet ekonomických subjektů	13 505	1 740	49
Počet zaměstnanců	738 tis.	78 tis.	13 tis.

Tabulka 1

Z hlediska odvětvové skladby představují platovou sféru RSCP-PLS zejména tři odvětví národního hospodářství – odvětví veřejné správy, odvětví vzdělávání a odvětví zdravotní a sociální péče. Strukturu výběrového souboru RSCP-PLS z odvětvového hlediska ukazuje ve sledovaném kraji v roce 2021 tabulka 2.

Odvětvová skladba výběrového souboru RSCP-PLS – kraj Jihomoravský			
Kód CZ-NACE	Sekce	Počet ES	
		se sídlem v kraji	se sídlem mimo kraj
A	Zemědělství, lesnictví a rybnářství	1	
B	Těžba a dobývání		
C	Zpracovatelský průmysl		
D	Výroba a rozvod elektřiny, plynu, tepla		
E	Zásobování vodou, činnosti související s odpady	15	
F	Stavebnictví		
G	Obchod, opravy motorových vozidel		
H	Doprava a skladování	1	2
I	Ubytování, stravování a pohostinství	22	1
J	Informační a komunikační činnosti		
K	Peněžnictví a pojišťovnictví		
L	Činnosti v oblasti nemovitostí	6	1
M	Profesní, vědecké a technické činnosti	3	6
N	Administrativní a podpůrné činnosti	4	
O	Veřejná správa, obrana, sociální zabezpečení	575	34
P	Vzdělávání	965	
Q	Zdravotní a sociální péče	90	3
R	Kulturní, zábavní a rekreační činnosti	56	2
S	Ostatní činnosti	2	

Tabulka 2

2. Vstupní údaje

Kapitola popisuje specifika sběru dat pro šetření RSCP-PLS, nejdůležitější vstupní údaje, kvalitu údajů a používané klasifikace a číselníky.

2.1. Sběr dat

Vlastní sběr dat pro RSCP-PLS zabezpečuje Informační systém o platech. RSCP-PLS přebírá kompletní soubor platové sféry a provádí na něm specifické kontroly.

2.2. Nejdůležitější vstupní údaje

Šetření RSCP-PLS monitoruje s roční periodicitou úroveň a strukturu hrubého měsíčního platu, pracovní doby a hodinového výdělku zaměstnanců v platové sféře příslušného kraje. Nejdůležitější třídění podle osobních i podnikových charakteristik jsou obsažena v této publikaci a patří mezi ně pohlaví, věk, vzdělání a zaměstnání podle klasifikace CZ-ISCO.

Hrubý měsíční plat je součtem platu za práci, náhrad platu a odměn za pracovní pohotovost, které jsou přímo sbíranými položkami. Plat je definován v § 109, odst. 3 zákona č. 262/2006 Sb., zákoníku práce, ve znění pozdějších předpisů. Šetření RSCP-PLS sleduje i strukturu hrubého měsíčního platu, tj. odměny, příplatky a náhrady. Hrubý měsíční plat a jeho složky se vztahují k celému sledovanému období, které zahrnuje dobu od počátku roku do konce čtvrtletí, za které se šetření provádí.

Šetření RSCP-NS dále sleduje pracovní dobu zaměstnanců. Vstupní věta o zaměstnanci obsahuje odpracovanou dobu od počátku roku a z ní počet přesčasových hodin. Odpracovaná doba u zaměstnanců odměňovaných měsíčním platem nezahrnuje dobu svátků v jinak pracovních dnech. Věta dále obsahuje celkovou neodpracovanou dobu od počátku roku, z ní počet hodin nemoci a dovolené.

Hodinový výdělek je údaj zjišťovaný z průměrných hodinových výdělků definovaných v §§ 351-362 zákona č. 262/2006 Sb., zákoníku práce, ve znění pozdějších předpisů. Obvykle se jedná o podíl platu za práci a odpracované doby za poslední čtvrtletí sledovaného období. Hodinový výdělek je krátkodobým indikátorem výdělkové úrovně.

2.3. Kvalita údajů

Zjišťované charakteristiky podléhají nevýběrovým chybám, neboť se nejedná o výběrové šetření. Nevýběrové chyby bývají způsobeny především špatnou kvalitou dat (neúplné a chybné údaje) předávaných respondenty do Informačního systému o platu. Při zpracovávání údajů je jejich vliv snižován několikastupňovými kontrolními mechanismy a častými kontakty zpracovatele šetření s respondenty.

2.4. Klasifikace a číselníky

RSCP-PLS používá standardní statistické klasifikace a číselníky (podrobněji popsané na www.czso.cz). Použití platných statistických klasifikací závazné jak pro orgán vykonávající státní statistickou službu, tak pro zpravodajské jednotky, které poskytují údaje pro statistické zjišťování. RSCP-PLS používá následující klasifikace a číselníky:

CZ-ISCO

Klasifikace zaměstnání; vydáno sdělením ČSÚ č. 206/2010 Sb. ze dne 16. června 2010 o zavedení Klasifikace zaměstnání CZ-ISCO.

CZ-ICSE	Klasifikace postavení v zaměstnání; vydáno sdělením ČSÚ č. 494/2003 Sb. ze dne 18. prosince 2003 o vydání Klasifikace postavení v zaměstnání.
KKOV	Klasifikace kmenových oborů vzdělání; od 1. ledna 2009 převzalo MŠMT gesci za Klasifikaci kmenových oborů vzdělání (KKOV) jako resortní klasifikaci.
LAU 1	Číselník okresů; od 1. ledna 2008 je systém statistické klasifikace územních struktur v České republice rozdělen, v souladu se systémem Eurostatu, na dvě části: klasifikace CZ-NUTS a systém LAU (Local Administrative Units). Z hlediska statistiky mají LAU závazný charakter. Jednotky LAU 1 (dřívější NUTS 4) jsou v ČR tvořeny okresy. Územní jednotky na úrovni LAU 1 přebírají kódy od dřívějších jednotek NUTS 4. Proti NUTS 4 jsou v LAU 1 následující změny: <ul style="list-style-type: none"> - do kódů LAU 1 okresů krajů Vysočina a Jihomoravského se promítá změna kódů NUTS 3 těchto krajů, - Praha se na úrovni LAU 1 nečlení.
CZ-NACE	Klasifikace ekonomických činností (CZ-NACE); vydáno sdělením ČSÚ č. 244/2007 Sb. ze dne 18. září 2007 o zavedení Klasifikace ekonomických činností.
CZ-GEONOM	Klasifikace zemí; vydáno sdělením ČSÚ č. 487/2003 Sb. ze dne 18. prosince 2003 o vydání Klasifikace zemí. Poslední aktualizace byla provedena k 15. prosinci 2008 sdělením ČSÚ č. 429/2008 Sb. ze dne 26. listopadu 2008 o aktualizaci Klasifikace zemí a o ukončení zveřejňování aktualizací.

3. Nejdůležitější sledované ukazatele

Kapitola popisuje nejdůležitější sledované ukazatele, algoritmy jejich výpočtu a kritéria pro zahrnutí zaměstnanců do dalších výpočtů.

3.1. Hrubý měsíční plat (sestavy PLS-Mx)

Hrubý měsíční plat je v RSCP-PLS definován jako součet platu za práci, náhrad platu a odměny za pracovní pohotovost za sledované období. **Hrubý měsíční plat** za pracovní poměr zaměstnance se vypočte podle vzorce:

$$\text{HMP} = \frac{\text{PLAT} + \text{NAHRADY} + \text{POHOTOV}}{\text{MESPLAC}_{\text{prep}}}$$

kde:

HMP je hrubý měsíční plat zaměstnance,

PLAT	je plat za práci zaměstnance v kumulaci za sledované období (vstupní položka věty o zaměstnanci),
NAHRADY	jsou náhrady platu zaměstnance v kumulaci za sledované období (vstupní položka věty o zaměstnanci),
POHOTOV	je odměna za pracovní pohotovost zaměstnance v kumulaci za sledované období (vstupní položka věty o zaměstnanci),
MESPLAC_prep	je počet přepočtených placených měsíců zaměstnance, tj. počet měsíců, které zaměstnanec odpracoval, nebo za které pobíral náhrady platu (kromě náhrady za dobu dočasné pracovní neschopnosti).

Počet přepočtených placených měsíců MESPLAC_prep je roven počtu kalendářních měsíců (6 při 1. pololetí, 12 při celém roku) v případě, že zaměstnanec s plným pracovním úvazkem po celé sledované období pracoval, nebo pobíral náhrady platu (s výjimkou náhrady za dobu dočasné pracovní neschopnosti). Pokud byl zaměstnanec v evidenčním stavu kratší dobu než sledované období, bude jeho počet placených měsíců zkrácen poměrem počtu pracovních dnů v evidenčním stavu a ve sledovaném období. Měl-li zaměstnanec sjednán kratší pracovní úvazek, bude jeho počet placených měsíců zkrácen poměrem kratšího a plného úvazku. Podobně se počet placených měsíců zkrátí, pokud zaměstnanec měl tzv. neplacenou absenci (např. neplacené volno, nemoc, ošetřování člena rodiny).

Při výpočtu charakteristik hrubého měsíčního platu (např. medián, průměr) za určitou skupinu zaměstnanců vstupuje každý zaměstnanec do výpočtu s váhou odpovídající počtu jeho placených měsíců za sledované období (tzv. váha placené doby). Tedy zaměstnanec, který byl zaměstnán jen část období (nebo měl kratší úvazek, nebo byl nemocný) má menší vliv na výslednou charakteristiku. Vážený způsob výpočtu umožňuje korektní srovnání platové úrovně jednotlivých zaměstnání a srovnávání v čase.

Počet zaměstnanců přepočtený podle placených měsíců je vypočten jako podíl součtu přepočtených placených měsíců za určitou skupinu zaměstnanců a počtu kalendářních měsíců ve sledovaném období (6 při 1. pololetí, 12 při celém roku).

Měsíční placená doba vyjadřuje počet placených hodin – součet hodin odpracovaných a hodin s náhradou platu (vyjma náhrady za dobu dočasné pracovní neschopnosti) za plně placený měsíc. Výpočet je konzistentní s výpočtem hrubého měsíčního platu.

Kritéria pro zahrnutí zaměstnance do výpočtů výše uvedených ukazatelů jsou následující:

- přepočtený počet placených měsíců zaměstnance je alespoň jeden měsíc,
- stanovená týdenní pracovní doba na dané pracovní místo je alespoň 30 hodin (dle doporučení Eurostatu).

Počet zaměstnanců a hrubá měsíční mzda/plat podle RSCP jsou rozdílné od údajů **mzdové statistiky ČSÚ**. Prvním důvodem rozdílu je jiný způsob přepočtu zaměstnanců v RSCP. Počet zaměstnanců přepočtený podle placených měsíců (RSCP) na rozdíl od přepočteného počtu zaměstnanců uveřejňovaného ve mzdových šetřeních ČSÚ neobsahuje zaměstnance po dobu jejich neplacené absence (např. neplacené volno, nemoc, ošetřování člena rodiny), tj. po dobu, kdy zaměstnanci nedostávají náhrady, které jsou součástí hrubé mzdy. Menší počet zaměstnanců v RSCP pak znamená vyšší průměrnou hrubou měsíční mzdu/plat z šetření RSCP než u ČSÚ. Druhým důvodem rozdílu je skutečnost, že jsou z výpočtu vyloučeni zaměstnanci, kteří nesplňují výše uvedená kritéria pro zahrnutí zaměstnance do výpočtů. Koncept výpočtu hrubé měsíční mzdy/platu podle RSCP, který se používá mj. ve výdělkových šetřeních Eurostatu (viz šetření Structure of Earnings Survey), umožňuje provádět přesnější srovnání mezd/platů jednotlivých skupin zaměstnanců (a zejména jednotlivých zaměstnání) bez ovlivnění neplacenou absencí.

3.2. Měsíční odpracovaná a neodpracovaná doba (sestavy MZS-Tx)

Měsíční odpracovaná doba zaměstnance se vypočte podle vzorce:

$$\text{ODPRACD}_{\text{mes}} = \frac{\text{ODPRACD}}{\text{MESEVID}_{\text{prep}}}$$

kde :

- ODPRACD_{mes} je měsíční odpracovaná doba zaměstnance,
- ODPRACD je odpracovaná doba zaměstnance v kumulaci za sledované období (vstupní položka věty o zaměstnanci),
- MESEVID_{prep} je počet přepočtených evidenčních měsíců zaměstnance, tj. počet měsíců, odpovídajících délce pracovního úvazku a délce pracovního poměru ve sledovaném období.

Počet přepočtených evidenčních měsíců MESEVID_{prep} je roven počtu kalendářních měsíců v případě, že zaměstnanec s plným pracovním úvazkem byl po celé sledované období v pracovním poměru a nebyl na mateřské či rodičovské dovolené. Pokud byl zaměstnanec v evidenčním stavu kratší dobu než sledované období, bude jeho počet evidenčních měsíců zkrácen poměrem počtu pracovních dnů v evidenčním stavu a ve sledovaném období. Měl-li zaměstnanec sjednán kratší pracovní úvazek, bude jeho počet evidenčních měsíců zkrácen poměrem kratšího a plného úvazku.

Průměrná měsíční odpracovaná doba za určitou skupinu zaměstnanců je vypočtena jako vážená charakteristika, v níž má měsíční odpracovaná doba každého zaměstnance váhu odpovídající počtu jeho evidenčních měsíců ve sledovaném období (tzv. váha evidenční doby). Tedy zaměstnanec, který byl zaměstnán jen po část období (nebo měl kratší úvazek) má menší vliv na výsledný

průměr. Vážený způsob výpočtu umožňuje korektní srovnání průměrné odpracované doby podle jednotlivých zaměstnání a v jednotlivých letech.

Obdobně jako odpracovaná doba se počítají měsíční neodpracovaná doba a průměrné měsíční údaje o přesčasu, dovolené a nemoci.

Počet zaměstnanců přepočtený podle evidenčních měsíců je vypočten jako podíl součtu přepočtených evidenčních měsíců za určitou skupinu zaměstnanců a počtu kalendářních měsíců ve sledovaném období (6 při 1. pololetí, 12 při celém roku).

Kritéria pro zahrnutí zaměstnance do výpočtů výše uvedených ukazatelů jsou stejná jako u platových sestav:

- přepočtený počet placených měsíců zaměstnance je alespoň jeden měsíc,
- stanovená týdenní pracovní doba na dané pracovní místo je alespoň 30 hodin (dle doporučení Eurostatu).

3.3. Hodinový výdělek (sestavy MZS-Vx)

Hodinový výdělek je přímo zjišťovaná veličina. Do výpočtu charakteristik hodinového výdělku jsou zařazeni zaměstnanci, kteří byli v evidenčním stavu v posledním dnu sledovaného období.

4. Definice vybraných pojmů

Ekonomický subjekt	Ekonomický subjekt je právnický subjekt nebo fyzická osoba s postavením podnikatele, zapsaná do registru ekonomických subjektů ČSÚ. Každému ekonomickému subjektu se přiděluje identifikační číslo (IČO).
Organizační jednotka	Z hlediska výdělkové statistiky RSCP se dělí ekonomické subjekty na organizační jednotky podle okresu, ve kterém jednotky působí. Organizační jednotku tvoří všechny útvary ekonomického subjektu, které působí ve stejném okrese.
Zpravodajská jednotka	Zpravodajskou jednotkou je právnická osoba, organizační složka státu nebo fyzická osoba, od nichž se požaduje poskytnutí údajů ve statistickém zjišťování podle zákona č. 89/1995 Sb., o státní statistické službě ve znění pozdějších předpisů.
Sledované období	Sledované období je období od začátku roku do konce čtvrtletí, ve kterém se statistické zjišťování provádí.
Mzdová sféra	Do mzdové sféry patří subjekty, které odměňují mzdou podle § 109, odst. 2 zákona č. 262/2006 Sb., zákoníku práce, ve znění pozdějších předpisů.
Platová sféra	Do platové sféry patří subjekty, které odměňují platem podle § 109, odst. 3 zákona č. 262/2006 Sb., zákoníku práce, ve znění pozdějších předpisů.
Soubor RSCP-PLS	Souborem RSCP platové sféry je soubor ekonomických subjektů definovaný v ÚFIS registrem organizací RARIS (viz http://www.info.mfcr.cz/ufis/).