



# REGIONÁLNÍ STATISTIKA CENY PRÁCE

rok **2021**

Mzdová sféra

**Jihomoravský kraj**

Výsledky ke dni 22.3.2023

[WWW.ISPV.CZ](http://WWW.ISPV.CZ)

## **Copyright - MPSV ČR**

Publikace ani její část nesmí být kopírována, rozšiřována a zařazována do informačních systémů v jakékoliv formě (elektronické, mechanické, optické, magnetické aj.) bez písemného souhlasu

### **Ministerstva práce a sociálních věcí**

Zpracovatel: TREXIMA, spol. s r.o., třída Tomáše Bati 299, Louky, 763 02 Zlín

Obsah:

<b>Úvod</b> .....	7
<b>Výsledková část - mzdová sféra</b>	
Základní metodické přístupy .....	11
Popis publikovaných tabulek .....	12
<b>Hrubá měsíční mzda</b>	
MZS-M0 Základní informace o hrubé měsíční mzdě .....	13
MZS-M1 Hrubá měsíční mzda podle pohlaví a věku .....	14
MZS-M2 Hrubá měsíční mzda podle vzdělání.....	14
MZS-M7 Hrubá měsíční mzda podle hlavních tříd a tříd zaměstnání CZ-ISCO.....	16
MZS-M8 Hrubá měsíční mzda podle podskupin a kategorií zaměstnání CZ-ISCO.....	20
<b>Měsíční odpracovaná a neodpracovaná doba</b>	
MZS-T0 Základní informace o měsíční odpracované a neodpracované době .....	28
MZS-T8 Měsíční odpracovaná a neodpracovaná doba podle podskupin a kategorií zaměstnání CZ-ISCO .....	29
<b>Hodinový výdělek</b>	
MZS-V0 Základní informace o hodinovém výdělku .....	33
MZS-V1 Hodinový výdělek podle pohlaví a věku .....	34
MZS-V8 Hodinový výdělek podle podskupin a kategorií zaměstnání CZ-ISCO .....	35

**Dodatek - Technický popis šetření**

1. Koncepce šetření .....	41
1.1 Základní soubor .....	41
1.2 Výběrový design RSCP-MZS .....	41
1.3 Struktura výběrového souboru RSCP-MZS .....	42
2. Vstupní údaje .....	43
2.1 Sběr dat .....	43
2.2 Nejdůležitější vstupní údaje .....	44
2.3 Klasifikace a číselníky .....	45
3. Nejdůležitější sledované ukazatele .....	46
3.1 Hrubá měsíční mzda .....	46
3.2 Měsíční odpracovaná a neodpracovaná doba .....	47
3.3 Hodinový výdělek .....	48
4. Dupočtové metody a kvalita odhadů .....	49
4.1 Dupočtové metody .....	49
4.2 Kvalita statistických odhadů .....	49
5. Definice vybraných pojmů .....	50



## Úvodní část



## Úvod

Regionální statistika ceny práce (RSCP) je systém pravidelného monitorování výdělkové úrovně a pracovní doby zaměstnanců v jednotlivých krajích České republiky formou statistického šetření. Sledovanými ukazateli výdělkové úrovně jsou hrubá měsíční mzda (plat) a hodinový výdělek. Šetření je obsahově harmonizováno se strukturálním šetřením EU „Structure of Earnings Survey“, viz nařízení Komise (ES) č. 1916/2000 ve znění pozdějších předpisů. Gestorem šetření je Ministerstvo práce a sociálních věcí (MPSV). K průběhu šetření a k výstupům se vyjadřuje komise, složená ze zástupců MPSV, Českého statistického úřadu (ČSÚ), Ministerstva financí, České národní banky, Českomoravské konfederace odborových svazů, Svazu průmyslu a dopravy ČR, CERGE-EI, VŠE v Praze a dalších institucí. Zpracovatelem RSCP je TREXIMA, spol. s r.o. ([www.trexima.cz](http://www.trexima.cz)).

Šetření RSCP sleduje výdělky ve mzdové i platové sféře. Ve mzdové sféře je zjišťování prováděno pod názvem „Čtvrtletní šetření o průměrném výdělku“ a je zařazeno do programu statistických zjišťování vyhlášených ČSÚ ve sbírce zákonů pro příslušný kalendářní rok (viz příloha č. 2 Vyhlášky č. 466/2020 Sb., kterou se stanoví Program statistických zjišťování na rok 2021) a pro vybrané ekonomické subjekty je povinné. Zdrojem dat pro platovou sféru je Informační systém o platech, který je spravován Ministerstvem financí a je realizován s pololetní periodou.

Publikace RSCP jsou pro jednotlivé kraje vydávány od roku 2011 jednou ročně, a to samostatně za mzdovou a platovou sféru. Publikace RSCP obsahují údaje o mzdách (platech), pracovní době a hodinovém výdělku v podrobných klasifikacích, zejména podle jednotlivých zaměstnání.

Souhrnné výsledky šetření za Českou republiku obsahuje Informační systém o průměrném výdělku (ISPV).

Výsledkové publikace RSCP ve formátu Excel a ve formátu PDF jsou k dispozici na internetových stránkách MPSV ([www.mpsv.cz](http://www.mpsv.cz)) v sekci *Příjmy a životní úroveň*. Regionální statistika je zveřejňována na stránkách <http://portal.mpsv.cz/> v sekci *Zaměstnanost* v podsekci *Statistiky* pod odkazem *Statistika výdělků*. Všechny výsledkové publikace a aktuální studie a analýzy z oblasti odměňování nabízí portál [www.ispv.cz](http://www.ispv.cz). Ten zároveň slouží jako podpora respondentům RSCP, kteří zde naleznou všechny potřebné informace a podpůrné nástroje pro zasílání dat.

Ministerstvo práce a sociálních věcí děkuje všem respondentům šetření za přípravu vstupních dat pro šetření. Svědomitý přístup respondentů a dodržování termínů pro předání dat umožňují pravidelně uveřejňovat tuto publikaci.







# **Výsledková část**

## **mzdová sféra**



## Výsledková část - mzdová sféra

### Základní metodické přístupy

Tato publikace přináší charakteristiky hrubé měsíční mzdy, pracovní doby a hodinového výdělku získané za mzdovou sféru v rámci šetření RSCP (RSCP-MZS). V RSCP se zařazují do mzdové sféry ekonomické subjekty, které odměňují mzdou podle § 109 odst. 2 zákona č. 262/2006 Sb., zákoníku práce, ve znění pozdějších předpisů.

Primárním výsledkem RSCP jsou statistiky mzdové úrovně jednotlivých zaměstnání v jednotlivých krajích České republiky (od roku 2011 v klasifikaci CZ-ISCO), dále statistiky mezd a pracovní doby v členění podle charakteristik zaměstnance i zaměstnavatele.

Od roku 2011 charakterizují výsledky RSCP-MZS celou zaměstnaneckou populaci v jednotlivých krajích, neboť jsou nově zahrnuti dříve nesledovaní zaměstnanci z malých podniků s méně než 10 zaměstnanci, a také zaměstnanci neziskových institucí a podnikatelů – fyzických osob. Tato změna znamená zvýšení reprezentativnosti statistických údajů obsažených v publikaci. Při srovnání s předchozí metodikou došlo k poklesu mediánu hrubé měsíční mzdy za celou mzdovou sféru. Pro korektní srovnání vývoje mzdy obsahuje publikace meziroční indexy, které zohledňují údaje za rok 2010 revidované na základě nové metodiky. K výraznějším změnám došlo u třídění podle zaměstnání, kde byla navíc od roku 2011 změněna klasifikace zaměstnání na CZ-ISCO (dříve KZAM-R). Třídění podle zaměstnání nelze kvůli změně klasifikace meziročně srovnávat.

Vedle podnikového výkaznictví ČSÚ je RSCP dalším zdrojem informací o mzdách a platech v České republice. Výkaznictví ČSÚ sbírá údaje o evidenčním počtu zaměstnanců a vyplacených mzdách za ekonomický subjekt a publikuje průměrné mzdy v členění podle podnikových charakteristik. Jeho účelem je makroekonomický pohled na jednotlivá odvětví ekonomiky v rámci dlouhé časové řady. Naproti tomu údaje z RSCP slouží primárně k porovnávání mzdové úrovně jednotlivých skupin zaměstnanců – při znalosti mzdové diferenciaci, mzdových složek, pracovní doby – mezi sebou v podrobné klasifikaci zaměstnání CZ-ISCO a v různých krajích. Navíc umožňuje standardizované srovnání mezi jednotlivými zeměmi EU. Při srovnávání výsledků průměrných mezd ČSÚ a RSCP je třeba vzít v úvahu rozdílnou definici mzdové sféry podle RSCP a podnikatelské sféry podle ČSÚ a rozdílný způsob přepočtu zaměstnanců (na plné úvazky podle ČSÚ a na plnou placenou dobu podle RSCP).

## Popis publikovaných tabulek

Tabulky v publikaci jsou rozděleny podle sledovaných ukazatelů do tří základních okruhů. Charakteristiky hrubé měsíční mzdy, struktura mzdy a průměrná placená doba jsou v tabulkách s označením MZS-Mx, charakteristiky měsíční odpracované a neodpracované doby v tabulkách s označením MZS-Tx a charakteristiky hodinového výdělku v tabulkách s označením MZS-Vx.

Tabulky typu Mx obsahují údaj o počtu zaměstnanců přepočteném podle placených měsíců (podrobnější vysvětlení v kapitole 3.1 Technického dodatku), dále nejvýznamnější charakteristiky mzdové diferenciaci (viz tabulka níže), průměrnou mzdu a její složení (podíl odměn, příplatků a náhrad) a odpovídající měsíční placenou dobu.

Tabulky typu Tx obsahují údaj o počtu zaměstnanců přepočteném podle evidenčních měsíců (podrobnější vysvětlení v kapitole 3.2 Technického dodatku), dále průměrnou měsíční pracovní dobu s výší přesčasu a neodpracovanou dobu s dobou dovolené a nemoci.

Tabulky typu Vx obsahují údaj o počtu zaměstnanců přepočteném podle placených měsíců a nejvýznamnější charakteristiky diferenciaci hodinového výdělku.

### *Statistické charakteristiky používané ve výsledkových tabulkách:*

1. decil	První decil je hodnota, pod kterou leží 10 % nejnižších hodnot sledovaného znaku.
1. kvartil	První kvartil je hodnota, pod kterou leží 25 % nejnižších hodnot sledovaného znaku.
Medián	Medián je hodnota uprostřed vzestupně uspořádané řady hodnot sledovaného znaku, polovina hodnot je nižší než medián a druhá polovina je vyšší než medián.
3. kvartil	Třetí kvartil je hodnota, nad kterou leží 25 % nejvyšších hodnot sledovaného znaku.
9. decil	Devátý decil je hodnota, nad kterou leží 10 % nejvyšších hodnot sledovaného znaku.
Průměr	Průměr je počítán jako vážený (případně nevážený) aritmetický průměr sledovaného znaku.

### *Ostatní symboly používané ve výsledkových tabulkách:*

"Neuvedeno"	Symbol "Neuvedeno" označuje kategorii zaměstnanců, u které nebyl uveden kód příslušného třídícího znaku.
"*"	Symbol "*" označuje nezveřejnitelný údaj z důvodu malého (méně než 50 zaměstnanců) či nereprezentativního vzorku zaměstnanců.

## Základní informace o hrubé měsíční mzdě

Jihomoravský kraj

**Medián hrubé měsíční mzdy ..... 33 641 Kč/měs**

Index mediánu hrubé měsíční mzdy vůči roku 2020 ..... 107,6 %

## Diferenciace

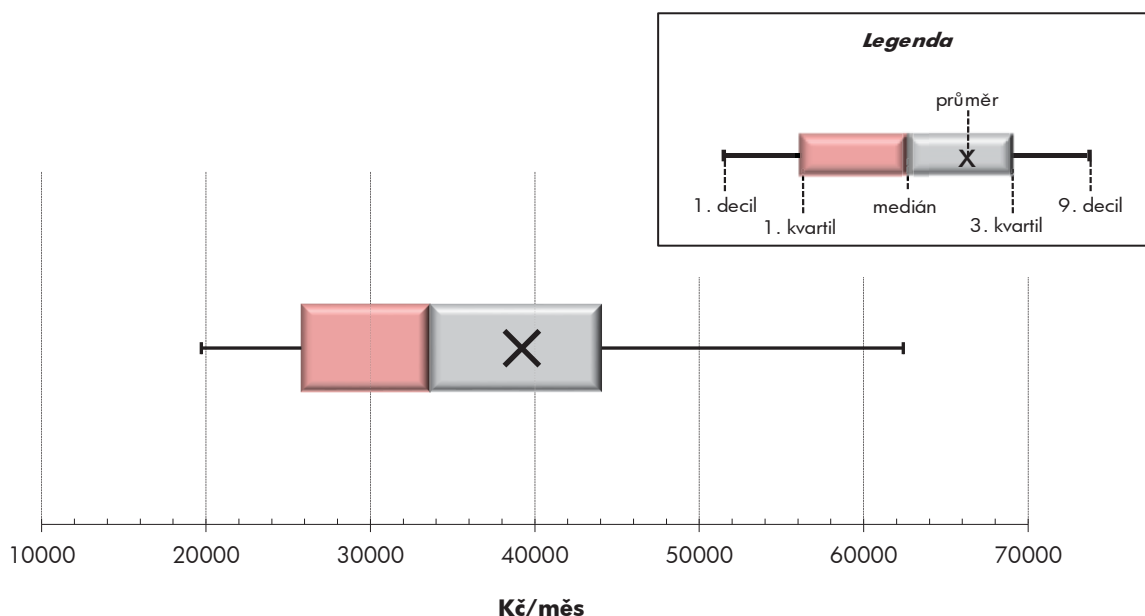
1. decil	- 10 % hrubých měsíčních mezd menších než .....	19 714 Kč/měs
1. kvartil	- 25 % hrubých měsíčních mezd menších než .....	25 794 Kč/měs
Medián	- 50 % hrubých měsíčních mezd menších než .....	33 641 Kč/měs
3. kvartil	- 25 % hrubých měsíčních mezd větších než .....	44 081 Kč/měs
9. decil	- 10 % hrubých měsíčních mezd větších než .....	62 405 Kč/měs

**Průměr hrubé měsíční mzdy ..... 39 222 Kč/měs**

Podíl zaměstnanců s podprůměrnou hrubou měsíční mzdou ..... 65,3 %

## Vybrané složky hrubé měsíční mzdy

Odměny .....	16,0 %
Příplatky .....	2,9 %
Náhrady .....	11,8 %

**Průměrná placená doba ..... 174,1 hod/měs****Počet zaměstnanců (přepočtený podle placených měsíců) ..... 336,5 tis. osob**

## Hrubá měsíční mzda podle pohlaví a věku

Jihomoravský kraj

pohlaví/ věková skupina	počet zaměstnanců přepočtený podle placených měsíců	hrubá měsíční mzda	
		medián	meziroční index
		tis. osob	Kč/měs
<b>CELKEM - mzdová sféra</b>	<b>336,5</b>	<b>33 641</b>	<b>107,6</b>
do 20 let	0,7	25 274	108,9
20 - 29 let	53,5	31 496	106,9
30 - 39 let	85,2	36 388	106,6
40 - 49 let	101,9	34 541	109,1
50 - 59 let	70,5	32 222	107,1
60 a více let	24,7	31 948	106,3
<b>MUŽI</b>	<b>202,9</b>	<b>36 331</b>	<b>107,2</b>
do 20 let	0,4	27 242	109,5
20 - 29 let	31,5	33 138	105,9
30 - 39 let	55,7	38 686	105,8
40 - 49 let	57,9	38 173	108,4
50 - 59 let	40,7	35 402	108,0
60 a více let	16,7	32 897	105,9
<b>ŽENY</b>	<b>133,6</b>	<b>29 928</b>	<b>106,9</b>
do 20 let	0,3	22 163	104,4
20 - 29 let	22,1	29 109	105,6
30 - 39 let	29,5	32 286	107,3
40 - 49 let	44,0	30 142	108,7
50 - 59 let	29,8	28 316	105,5
60 a více let	8,0	28 952	104,6

## Hrubá měsíční mzda podle vzdělání

Jihomoravský kraj

stupeň dosaženého vzdělání (KKOV)		počet zaměstnanců přepočtený podle placených měsíců	hrubá měsíční mzda	
			medián	meziroční index
			tis. osob	Kč/měs
Základní a nedokončené	A-C	17,8	25 203	106,4
Střední bez maturity	D,E,H,J	106,5	29 260	106,3
Střední s maturitou	K-M	115,6	33 746	106,8
Vyšší odborné a bakalářské	N,P,R	21,4	38 403	106,7
Vysokoškolské	T,V	71,3	47 283	106,6
Neuvedeno		3,9	30 531	117,6
<b>CELKEM - mzdová sféra</b>		<b>336,5</b>	<b>33 641</b>	<b>107,6</b>

## Hrubá měsíční mzda podle pohlaví a věku

Jihomoravský kraj

diferenciace hrubé měsíční mzdy				hrubá měsíční mzda				placená doba
1. decil	1. kvartil	3. kvartil	9. decil	průměr	z toho			
Kč/měs	Kč/měs	Kč/měs	Kč/měs		Kč/měs	odměny	příplatky	náhrady
					%	%	%	
<b>19 714</b>	<b>25 794</b>	<b>44 081</b>	<b>62 405</b>	<b>39 222</b>	<b>16,0</b>	<b>2,9</b>	<b>11,8</b>	<b>174,1</b>
17 865	21 187	29 920	33 356	25 692	10,4	4,7	10,0	176,3
20 138	25 645	38 688	47 956	33 531	13,3	3,1	12,1	174,1
19 987	27 859	48 513	67 844	41 850	15,3	2,7	11,7	174,0
19 649	25 876	46 085	68 013	41 161	16,9	2,8	11,8	174,1
19 513	24 656	42 177	58 982	37 977	16,9	3,3	11,8	174,3
18 577	24 020	43 421	61 107	38 444	17,3	3,2	11,7	174,0
<b>20 653</b>	<b>27 831</b>	<b>48 113</b>	<b>70 708</b>	<b>42 965</b>	<b>16,4</b>	<b>3,2</b>	<b>11,5</b>	<b>174,9</b>
17 865	23 167	30 829	33 688	27 207	12,1	4,6	9,3	178,1
21 030	26 961	40 442	51 445	35 430	13,9	3,5	11,5	174,5
20 288	29 841	52 463	75 183	45 077	15,3	3,1	11,4	174,6
20 679	28 414	52 465	79 456	46 481	17,7	2,9	11,6	175,0
21 255	27 298	45 710	69 101	42 223	17,3	3,6	11,5	175,4
19 816	24 902	44 456	63 566	40 178	17,5	3,6	11,5	175,1
<b>18 776</b>	<b>23 627</b>	<b>38 613</b>	<b>50 238</b>	<b>33 536</b>	<b>15,1</b>	<b>2,4</b>	<b>12,4</b>	<b>172,9</b>
16 977	19 402	26 151	30 995	23 179	7,2	4,7	11,4	173,3
19 677	23 903	35 649	42 660	30 820	12,4	2,4	12,9	173,4
19 882	25 616	41 552	54 075	35 758	15,3	1,8	12,4	172,9
18 553	23 548	39 217	51 260	34 172	15,4	2,4	12,3	172,8
18 356	22 528	37 189	48 377	32 162	16,1	2,8	12,4	172,8
17 292	21 914	40 134	56 517	34 802	16,9	2,5	12,2	171,8

## Hrubá měsíční mzda podle vzdělání

Jihomoravský kraj

diferenciace hrubé měsíční mzdy				hrubá měsíční mzda				placená doba
1. decil	1. kvartil	3. kvartil	9. decil	průměr	z toho			
Kč/měs	Kč/měs	Kč/měs	Kč/měs		Kč/měs	odměny	příplatky	náhrady
					%	%	%	
16 706	19 505	30 938	37 340	26 523	12,0	5,2	12,4	174,4
18 237	23 055	36 425	42 911	30 511	15,0	4,6	12,8	175,2
20 384	26 595	42 986	55 252	37 449	16,3	2,9	12,0	173,6
24 234	30 221	51 247	72 489	44 569	13,5	2,2	11,3	173,1
26 751	34 924	67 360	95 372	56 906	17,7	1,5	10,9	173,4
17 550	24 431	39 881	57 411	34 949	11,3	3,0	10,5	176,2
<b>19 714</b>	<b>25 794</b>	<b>44 081</b>	<b>62 405</b>	<b>39 222</b>	<b>16,0</b>	<b>2,9</b>	<b>11,8</b>	<b>174,1</b>

## Hrubá měsíční mzda podle hlavních tříd a tříd zaměstnání CZ-ISCO

		Jihomoravský kraj	
hlavní třída / třída zaměstnání CZ-ISCO		počet zaměstnanců přepočtený podle placených měsíců	hrubá měsíční mzda
		tis. osob	medián Kč/měs
D	Manuální pracovníci	152,5	28 616
T	Nemanuální pracovníci	184,0	39 622
1	Řídící pracovníci	12,8	64 486
11	Nejvyšší představitelé společností	0,9	55 253
12	Řídící prac.správy podniku, obchod., admin. a pod. činnosti	3,9	76 127
13	Řídící pracovníci výroby, IT, vzdělávání a příbuzných oborů	6,0	69 019
14	Řídící prac.ubyt.,strav.služeb,obchodu,ost.řídící pracovníci	2,0	38 330
2	Specialisté	50,2	52 652
21	Specialisté v oblasti vědy a techniky	12,8	52 896
22	Specialisté v oblasti zdravotnictví	3,5	49 246
23	Specialisté v oblasti výchovy a vzdělávání	6,2	47 216
24	Specialisté v obchodní sféře a veřejné správě	9,9	51 275
25	Specialisté v oblasti ICT	14,1	62 847
26	Specialisté obl. právní, sociální, kulturní a příbuz.oblastí	3,7	37 212
3	Techničtí a odborní pracovníci	80,2	38 080
31	Techničtí a odborní pracovníci v oblasti vědy a techniky	27,1	39 285
32	Odborní pracovníci v oblasti zdravotnictví	5,2	32 504
33	Odborní pracovníci v obchodní sféře a veřejné správě	37,2	37 334
34	Odborní pracovníci v obl.práva,kultury,sportu,příbuz.oborech	1,9	30 378
35	Technici v oblasti ICT	8,8	43 611
4	Úředníci	34,4	30 282
41	Všeobecní admin.pracovníci,sekretáři,pracovníci zadávání dat	10,9	28 262
42	Pracovníci informačních služeb,na přepážkách,v příb.oborech	8,4	31 563
43	Úředníci pro zpracování číselných údajů a v logistice	12,8	31 500
44	Ostatní úředníci	2,3	29 120
5	Pracovníci ve službách a prodeji	36,2	24 685
51	Pracovníci v oblasti osobních služeb	8,4	22 820
52	Pracovníci v oblasti prodeje	20,3	24 855
53	Pracovníci osob.péče ve vzdělávání,zdravotnictví,příbuz.obl.	3,8	30 758
54	Pracovníci v oblasti ochrany a ostrahy	3,6	20 158



## Hrubá měsíční mzda podle hlavních tříd a tříd zaměstnání CZ-ISCO

Jihomoravský kraj

diferenciace hrubé měsíční mzdy				hrubá měsíční mzda				placená doba
1. decil	1. kvartil	3. kvartil	9. decil	průměr	z toho			
Kč/měs	Kč/měs	Kč/měs	Kč/měs	Kč/měs	odměny	příplatky	náhrady	hod/měs
					%	%	%	
17 982	22 565	35 580	41 916	29 724	14,1	5,1	12,9	175,1
23 511	30 225	54 026	78 038	47 093	17,0	1,8	11,2	173,3
32 839	42 870	98 383	146 264	82 272	23,2	1,1	10,9	173,1
34 799	39 720	99 614	221 902	96 221	21,6	0,5	10,9	172,8
37 512	50 448	102 125	155 036	90 104	25,2	0,6	10,4	172,3
36 226	46 023	104 647	144 746	84 884	21,9	1,1	10,8	173,0
24 685	30 768	59 260	97 178	52 192	23,9	2,6	13,4	175,2
31 345	39 610	71 487	95 002	59 515	15,9	1,7	11,2	173,0
33 926	40 981	68 115	89 050	57 468	13,4	1,3	11,0	172,7
26 479	34 822	63 430	85 839	55 104	16,4	3,2	9,2	173,0
27 548	36 840	64 729	93 292	56 976	30,8	2,5	14,3	173,7
31 796	39 086	69 519	91 982	58 778	18,2	0,6	11,1	172,8
35 405	46 230	84 732	107 702	68 680	11,4	2,3	10,5	173,2
21 962	30 836	50 353	61 407	41 932	13,4	0,7	11,7	173,2
23 548	30 049	47 519	61 643	41 405	17,0	1,9	10,8	173,4
24 398	31 424	47 647	60 092	41 613	17,0	2,5	10,9	173,2
21 424	24 393	42 597	49 041	34 311	16,7	1,9	9,7	172,2
23 977	29 809	46 616	60 404	40 912	17,8	0,8	11,1	173,0
16 115	23 421	37 151	43 626	31 162	15,0	1,6	12,6	172,7
27 674	34 079	59 907	77 869	49 228	14,2	3,7	9,9	176,8
19 306	24 861	37 144	45 125	32 030	14,8	2,2	11,9	173,4
16 655	20 703	33 993	41 255	29 155	12,9	0,6	10,6	173,1
22 913	26 376	39 460	49 835	34 125	18,9	3,9	15,3	173,9
20 718	26 272	38 531	46 405	33 283	13,9	2,3	10,8	173,4
23 461	25 573	33 968	40 582	31 073	12,8	1,8	10,9	173,0
16 716	19 385	30 821	38 048	26 330	11,5	4,0	16,6	173,6
15 571	17 877	31 378	39 992	26 002	10,1	2,9	26,8	172,6
17 119	19 606	29 982	37 310	26 438	11,9	3,3	14,4	174,1
21 607	26 298	34 070	38 569	30 415	15,8	5,3	11,1	172,8
16 800	18 434	23 369	31 006	22 231	6,3	9,7	11,2	174,2

## Hrubá měsíční mzda podle hlavních tříd a tříd zaměstnání CZ-ISCO

		Jihomoravský kraj	
hlavní třída / třída zaměstnání CZ-ISCO	počet zaměstnanců přepočtený podle placených měsíců tis. osob	hrubá měsíční mzda	
		medián Kč/měs	
6 Kvalifikovaní pracovníci v zemědělství, lesnictví a rybářství	3,4	28 466	
61 Kvalifikovaní pracovníci v zemědělství	3,2	28 466	
62 Kvalifikovaní pracovníci v lesnictví, rybářství a myslivosti	0,2	*	
7 Řemeslníci a opraváři	47,3	31 724	
71 Řemeslníci, kvalif. pracovníci na stavbách (kromě elektrikářů)	8,5	29 398	
72 Kovodělníci, strojírenští dělníci, pracovníci v příb. oborech	24,5	32 585	
73 Pracovníci v obl. uměleckých a tradičních řemesel, polygrafie	1,5	*	
74 Pracovníci v oboru elektroniky a elektrotechniky	5,8	35 556	
75 Zpracovatelé potravin, dřeva, textilu, pracovníci příbuz. oborů	7,0	26 962	
8 Obsluha strojů a zařízení, montéři	54,8	30 540	
81 Obsluha stacionárních strojů a zařízení	15,0	30 829	
82 Montážní dělníci výrobků a zařízení	10,3	30 442	
83 Řidiči a obsluha pojízdných zařízení	29,5	30 449	
9 Pomocní a nekvalifikovaní pracovníci	17,3	23 600	
91 Uklízeči a pomocníci	4,3	20 382	
92 Pomocní pracovníci v zemědělství, lesnictví a rybářství	1,0	*	
93 Pomocní pracovníci těžby, staveb., výroby, dopravy a příb. ob.	9,5	25 665	
94 Pomocní pracovníci při přípravě jídla	0,4	19 380	
96 Pracovníci s odpady a ostatní pomocní pracovníci	2,0	24 376	
Neuvedeno			
<b>CELKEM - mzdová sféra</b>	<b>336,5</b>	<b>33 641</b>	

## Hrubá měsíční mzda podle hlavních tříd a tříd zaměstnání CZ-ISCO

Jihomoravský kraj

diferenciace hrubé měsíční mzdy				hrubá měsíční mzda				placená doba
1. decil	1. kvartil	3. kvartil	9. decil	průměr	z toho			
Kč/měs	Kč/měs	Kč/měs	Kč/měs	Kč/měs	odměny	příplatky	náhrady	hod/měs
					%	%	%	
18 931	21 071	34 949	40 336	29 942	13,1	7,8	9,9	179,6
18 868	20 927	35 231	40 336	30 103	13,1	8,1	9,7	179,9
*	*	*	*	*	*	*	*	*
20 099	25 448	37 973	44 753	32 426	14,1	4,4	12,8	174,7
17 945	23 885	36 100	43 642	30 435	12,0	2,6	11,7	176,8
21 796	26 583	38 976	45 657	33 457	15,3	4,9	13,0	174,0
*	*	*	*	*	*	*	*	*
25 274	30 221	41 156	49 297	36 489	13,1	5,1	12,7	175,4
18 510	22 200	32 856	38 356	28 104	13,4	3,9	12,9	174,1
19 825	25 032	37 031	42 968	31 459	15,8	6,3	11,6	176,3
20 454	25 450	38 378	45 290	32 168	17,0	7,7	12,6	172,6
22 744	26 291	35 803	41 516	31 655	15,8	4,7	12,7	172,6
19 147	24 350	36 966	42 255	31 030	15,2	6,2	10,8	179,4
16 027	18 143	29 068	34 993	24 601	12,0	3,4	13,3	174,0
15 991	16 977	24 870	28 996	21 528	10,8	2,0	15,7	174,5
*	*	*	*	*	*	*	*	*
16 233	19 803	31 685	36 691	26 326	13,0	3,9	12,1	174,0
14 391	16 298	23 522	28 852	20 334	7,4	1,7	24,1	168,6
16 105	19 885	28 029	33 443	24 761	12,2	4,2	14,3	174,4
<b>19 714</b>	<b>25 794</b>	<b>44 081</b>	<b>62 405</b>	<b>39 222</b>	<b>16,0</b>	<b>2,9</b>	<b>11,8</b>	<b>174,1</b>

## Hrubá měsíční mzda podle podskupin zaměstnání CZ-ISCO

podskupina zaměstnání / kategorie zaměstnání CZ-ISCO	Jihomoravský kraj	
	počet zaměstnanců přepočtený podle placených měsíců tis. osob	hrubá měsíční mzda
		medián Kč/měs
1120 Nejvyšší představitelé společností (kromě polit.,zájm.org.)	0,8	60 399
1211 Řídící pracovníci v oblasti financí (kr.fin.,pojišť.služeb)	0,9	72 821
1212 Řídící pracovníci v oblasti lidských zdrojů	0,3	74 762
1219 Ostatní řídicí pracovníci správy podniku a pod. činností	0,9	75 015
1221 Řídící pracovníci v obchodu, marketingu a v příb. oblastech	1,3	78 736
1223 Řídící pracovníci v oblasti výzkumu a vývoje	0,4	86 591
1321 Řídící pracovníci v průmyslové výrobě	1,8	67 578
1323 Řídící pracovníci ve stavebnictví a zeměměřictví	0,8	50 003
1324 Řídící pracovníci v dopravě, logistice a příbuzných oborech	0,9	58 497
1330 Řídící pracovníci v oblasti ICT	1,0	102 489
1342 Řídící pracovníci v oblasti zdravotnictví	0,1	54 809
1346 Řídící pracovníci v oblasti finančních, pojišťovacích služeb	0,4	80 594
1420 Řídící pracovníci v maloobchodě a velkoobchodě	1,5	34 767
1431 Řídící pracovníci kultury, vydavatelství, sportu, zábavy	0,0	64 519
2111 Fyzici a astronomové	0,6	61 323
2113 Chemici (kromě chemického inženýrství)	0,4	39 484
2114 Geologové, geofyzici a příbuzní pracovníci	0,1	57 051
2120 Specialisté matematiky, statistiky a pojistné matematiky	0,0	39 784
2131 Biologové, botanici, zoologové a příbuzní specialisté	0,8	45 133
2141 Specialisté v oblasti průmysl.inženýrství a příbuz.oblastech	1,9	46 579
2142 Stavební inženýři	1,4	58 271
2144 Strojní inženýři	2,4	52 319
2149 Specialisté v oblasti techniky v ostatních oborech	0,9	56 272
2151 Inženýři elektrotechnici a energetici	1,2	54 864
2152 Inženýři elektroniky	0,7	60 286
2153 Inženýři elektronických komunikací (vč. radiokomunikací)	0,1	66 026
2165 Kartografové a zeměměřiči	0,0	42 368
2212 Lékaři specialisté	1,1	56 629
2221 Všeobecné sestry se specializací	0,2	51 399
2310 Učitelé na VŠ a VOŠ	4,6	53 665
2330 Učitelé SŠ (kr.odborných předmětů), konzervatořích, 2.st.ZŠ	0,1	42 924
2359 Specialisté,odborní pracovníci v obl.výchovy,vzdělávání j.n.	0,1	36 752
2411 Specialisté v oblasti účetnictví	1,6	50 229
2412 Finanční a investiční poradci a příbuzní specialisté	0,5	51 590
2413 Finanční analytici, specialisté v peněžnictví, pojišťovnictví	1,2	52 044
2422 Specialisté v oblasti strategie a politiky organizací	1,3	48 693
2423 Specialisté v oblasti personálního řízení	0,6	48 131
2424 Specialisté v oblasti vzdělávání a rozvoje lidských zdrojů	0,1	47 684
2431 Specialisté v oblasti reklamy a marketingu, průzkumu trhu	1,0	45 731
2432 Specialisté pro styk s veřejností	0,1	45 701
2433 Specialisté prodeje a nákupu produktů a služeb (kromě ICT)	2,5	55 078
2511 Systémoví analytici	1,6	52 333
2512 Vývojáři softwaru	3,5	68 505
2514 Programátoři počítačových aplikací specialisté	4,0	66 948

## Hrubá měsíční mzda podle podskupin zaměstnání CZ-ISCO

Jihomoravský kraj

diferenciace hrubé měsíční mzdy				hrubá měsíční mzda				placená doba
1. decil	1. kvartil	3. kvartil	9. decil	průměr	z toho			
Kč/měs	Kč/měs	Kč/měs	Kč/měs	Kč/měs	odměny	příplatky	náhrady	hod/měs
					%	%	%	
34 776	42 528	121 027	225 859	102 973	22,4	0,6	11,2	172,6
36 774	48 462	108 939	174 327	92 023	22,0	0,4	10,6	173,2
39 758	48 198	116 263	175 499	93 728	17,1	0,5	10,3	171,8
37 624	47 671	87 061	123 527	79 542	31,5	1,3	10,9	171,9
35 511	52 824	109 446	172 036	94 881	25,3	0,3	9,8	172,7
46 701	62 230	120 028	165 888	99 380	17,8	0,8	11,3	171,1
36 226	48 270	106 858	137 316	82 600	20,7	0,6	11,9	171,5
35 048	39 329	79 091	106 419	65 104	23,3	0,6	10,0	174,9
32 839	42 416	78 884	113 385	68 234	18,7	1,4	11,6	171,8
54 745	74 847	147 483	203 066	121 461	20,5	0,9	10,3	173,2
45 040	51 586	74 811	126 844	69 978	18,2	2,4	9,5	175,1
49 576	63 004	132 580	216 568	119 327	28,5	2,3	10,4	173,4
24 390	29 968	50 106	81 200	48 235	24,6	3,3	11,5	175,7
42 676	52 920	80 936	101 206	69 187	22,5	4,5	24,1	174,1
40 330	49 509	78 184	101 080	68 386	14,8	2,2	11,1	174,2
26 700	33 419	49 661	60 992	42 357	22,6	0,9	10,9	171,6
31 831	38 472	65 302	82 678	57 352	21,4	0,6	11,6	167,3
31 158	34 746	46 468	62 330	42 907	18,7	0,1	10,8	173,4
30 964	36 295	56 055	76 271	50 165	26,4	1,7	10,1	173,5
33 029	38 825	59 515	83 052	52 726	13,9	1,5	11,8	172,4
36 254	46 171	71 686	82 483	59 723	23,2	1,1	9,9	174,6
34 231	42 138	68 146	93 930	58 565	9,0	1,0	11,0	172,3
36 281	43 363	73 800	93 103	61 733	8,9	1,3	12,2	171,9
36 798	43 509	71 179	91 449	60 445	13,1	2,3	11,0	169,3
42 304	50 812	70 383	85 872	62 508	11,4	1,9	11,0	174,2
41 617	50 782	73 274	87 663	64 462	9,2	1,5	12,1	172,8
36 448	38 759	49 229	51 333	43 701	19,3	1,5	14,9	165,3
28 824	40 244	85 839	118 219	68 300	15,9	5,2	9,1	170,5
33 746	46 359	58 150	66 801	52 020	21,4	6,0	9,4	171,9
34 537	41 329	72 737	103 876	64 454	35,3	2,8	14,4	174,2
28 149	33 918	49 344	65 963	43 152	10,1	4,2	15,3	167,5
26 069	31 949	48 133	62 161	41 564	28,4	0,3	12,0	173,5
34 134	38 157	63 026	81 397	54 641	18,5	0,5	11,8	172,7
31 737	39 705	65 975	93 401	58 583	19,9	0,5	10,5	174,2
32 935	40 047	71 304	83 858	57 538	15,4	0,4	10,8	173,8
27 187	36 365	68 526	88 577	56 130	13,2	0,5	11,4	171,3
32 553	38 541	63 154	78 587	54 025	16,3	0,6	10,8	172,2
33 218	36 102	72 172	91 177	56 259	12,8	0,8	11,3	171,3
29 888	35 671	68 912	121 562	62 091	15,2	0,3	10,0	173,1
36 571	38 106	56 620	79 447	52 341	25,6	1,7	10,8	173,2
35 250	40 417	71 327	93 032	60 604	21,1	0,7	11,5	172,4
37 239	42 838	74 361	100 486	62 907	15,0	3,3	11,1	173,3
38 951	53 998	88 259	108 582	73 550	7,8	1,2	10,8	173,6
35 247	50 012	89 758	116 327	73 409	13,1	2,2	10,3	172,2

## Hrubá měsíční mzda podle podskupin zaměstnání CZ-ISCO

podskupina zaměstnání / kategorie zaměstnání CZ-ISCO	Jihomoravský kraj	
	počet zaměstnanců přepočtený podle placených měsíců tis. osob	hrubá měsíční mzda
		medián Kč/měs
2519 Specialisté v oblasti testování softwaru, příbuzní pracovníci	1,0	46 937
2522 Systémoví administrátoři, správci počítačových sítí	2,8	59 302
2523 Specialisté v oblasti počítačových sítí (kromě správců)	0,6	53 464
2529 Specialisté v oblasti bezpečnosti dat a příbuzní pracovníci	0,2	73 355
2622 Specialisté v knihovnách a v příbuzných oblastech	0,0	37 449
2631 Specialisté v oblasti ekonomie	0,8	46 900
2632 Sociologové, antropologové a specialisté v příbuzných oborech	0,1	39 193
2636 Specialisté v církevní oblasti a v příbuzných oblastech	0,3	21 416
2643 Překladatelé, tlumočníci a jazykovedci	0,1	42 039
2654 Režiséři, dramaturgové, produkční a příbuzní specialisté	0,1	41 384
3112 Stavební technici	3,5	35 695
3113 Elektrotechnici a technici energetici	2,9	43 244
3114 Technici elektronici	1,2	41 156
3115 Strojírenští technici	6,3	38 686
3116 Technici v chemickém inženýrství a příbuzných oborech	1,1	36 798
3117 Důlní a hutní technici a pracovníci v příbuzných oborech	0,0	36 587
3119 Technici v ostatních průmyslových oborech	1,3	38 163
3121 Mistři a příbuzní prac. v těžbě, hutní výrobě, slévárství	0,1	41 686
3122 Mistři a příbuzní prac. ve výrobě (kr. hutnictví, slévárství)	5,3	42 455
3123 Mistři a příbuzní pracovníci ve stavebnictví	1,5	31 668
3139 Operátoři velinů j.n.	0,1	41 157
3141 Technici, laboranti v biolog. a příbuz. oborech (kr. zdravot.)	1,0	31 988
3213 Farmaceutičtí asistenti	0,4	42 752
3221 Všeobecné sestry bez specializace	2,9	29 317
3256 Praktické sestry	0,1	44 903
3311 Zprostředkovatelé finančních transakcí a finanční makléři	0,1	30 980
3312 Odborní pracovníci v oblasti peněžnictví	1,3	40 271
3313 Odborní pracovníci účetnictví, ekonomiky, personalistiky	7,8	37 319
3315 Odhadci, zbožíznalci a likvidátoři	0,1	41 505
3321 Odborní pracovníci v oblasti pojišťovnictví	0,9	40 465
3322 Obchodní zástupci	9,0	40 604
3323 Nákupčí	2,2	39 188
3331 Odbytoví a přepravní agenti, celní deklaranti	0,4	36 764
3339 Zprostředkovatelé služeb j.n.	5,9	31 091
3341 Vedoucí v oblasti administrativních agend	1,6	47 084
3343 Odborní pracovníci v administrativě a správě organizace	6,0	37 339
3412 Odborní pracovníci v sociální oblasti	0,7	35 651
3413 Odborní pracovníci v církevní oblasti a v příbuzných oborech	0,1	25 968
3511 Technici provozu ICT, technici programátoři	2,8	43 611
3512 Technici uživatelské podpory ICT	3,6	45 493
3513 Technici počítačových sítí a systémů	1,4	49 540
3521 Technici v oblasti vysílání a audiovizuálních záznamů	0,1	35 949
4110 Všeobecní administrativní pracovníci	8,5	28 168
4120 Sekretáři (všeobecní)	2,2	28 608

## Hrubá měsíční mzda podle podskupin zaměstnání CZ-ISCO

Jihomoravský kraj

diferenciace hrubé měsíční mzdy				hrubá měsíční mzda				placená doba
1. decil	1. kvartil	3. kvartil	9. decil	průměr	z toho			
Kč/měs	Kč/měs	Kč/měs	Kč/měs	Kč/měs	odměny	příplatky	náhrady	hod/měs
					%	%	%	
31 915	37 338	65 673	85 976	55 026	8,4	0,5	11,1	173,2
35 476	45 259	82 332	100 155	65 634	10,0	3,9	9,9	173,8
39 637	45 836	84 793	119 466	66 844	18,2	2,6	9,7	173,3
46 051	59 967	88 838	109 299	77 227	16,4	2,8	10,6	174,4
28 477	29 907	49 582	62 316	40 568	24,9	3,8	11,5	173,6
31 329	36 633	60 843	72 183	50 459	13,5	0,4	10,4	172,6
26 120	33 528	45 512	56 776	41 775	21,4	0,3	10,8	174,0
17 520	19 673	24 484	28 960	22 970	10,8	0,7	8,8	174,0
32 045	36 339	51 591	68 514	46 853	8,3	0,7	11,0	174,6
33 202	34 743	45 822	55 222	41 552	13,8	1,8	10,5	171,5
19 648	27 750	42 689	57 049	38 476	17,9	0,7	9,6	173,4
25 011	33 517	52 805	65 941	44 877	17,5	2,9	11,1	171,2
28 403	32 915	48 712	59 275	42 836	15,1	2,4	12,1	174,3
25 985	32 095	45 542	54 655	40 437	13,7	1,2	10,7	172,6
24 616	28 422	44 074	51 854	37 686	20,5	2,2	11,2	171,6
27 229	30 844	44 209	54 163	39 533	9,7	2,8	13,2	166,4
27 358	30 875	48 549	60 101	41 464	15,8	1,9	11,2	171,5
34 667	37 564	50 199	57 382	44 521	14,2	4,1	11,8	170,2
25 336	34 883	51 316	62 054	44 621	17,5	3,4	11,9	173,7
16 554	23 449	43 939	53 304	35 180	14,8	1,3	9,3	174,4
32 957	36 590	49 521	77 537	48 496	20,0	14,5	10,0	173,3
25 482	28 875	37 905	45 591	34 557	27,7	2,2	10,9	173,6
24 160	36 225	46 055	50 463	40 740	23,7	2,9	8,5	178,3
21 424	22 909	42 744	51 604	34 106	16,9	2,0	8,4	170,7
32 935	37 376	49 706	56 375	44 245	24,8	10,7	7,6	168,1
24 024	26 551	44 709	55 645	38 624	12,5	0,4	13,4	170,9
26 631	32 111	50 642	64 281	43 829	19,1	0,7	11,4	174,6
27 067	31 004	44 126	53 697	39 478	15,1	0,7	11,1	172,4
30 603	35 106	47 827	55 130	42 960	19,7	0,5	10,5	175,2
23 504	30 401	48 795	65 965	44 167	20,5	0,5	11,2	171,7
20 652	28 658	54 346	72 130	45 221	23,9	0,6	10,6	172,9
27 236	33 468	47 307	57 328	41 971	13,5	0,7	11,4	172,2
27 743	30 890	42 797	55 275	40 199	19,4	2,1	11,1	171,4
20 062	25 483	38 823	46 690	33 243	14,0	0,9	11,9	173,5
30 545	37 078	61 210	88 654	54 601	17,1	2,6	11,2	175,1
26 589	31 347	45 142	55 229	40 413	16,0	1,0	11,3	172,9
28 064	31 797	38 593	43 823	36 256	12,9	2,8	10,3	171,5
20 021	22 962	29 758	35 859	26 786	12,7	0,4	10,2	174,0
22 950	33 943	57 567	76 858	48 341	19,4	0,9	9,4	182,3
30 194	35 325	61 482	80 676	51 429	7,3	5,7	10,1	173,2
20 248	34 590	67 326	85 264	52 449	16,7	4,3	10,7	176,2
29 519	32 019	39 956	47 541	36 949	15,5	10,8	10,4	175,8
16 482	20 757	33 809	40 980	29 054	13,2	0,7	10,3	173,1
17 341	18 192	34 864	41 255	29 030	11,6	0,3	11,4	173,1

## Hrubá měsíční mzda podle podskupin zaměstnání CZ-ISCO

podskupina zaměstnání / kategorie zaměstnání CZ-ISCO	Jihomoravský kraj	
	počet zaměstnanců přepočtený podle placených měsíců tis. osob	hrubá měsíční mzda
		medián Kč/měs
4132 Pracovníci pro zadávání dat	0,2	31 985
4211 Pokladníci ve fin.institucích,na poštách,prac.v příb.oborech	0,8	27 465
4222 Pracovníci v zákaznických kontaktních centrech	3,7	34 436
4226 Recepční (kr.recepčních v hotelích, ubytovacích zařízeních)	0,8	26 993
4311 Úředníci v oblasti účetnictví	5,6	29 956
4313 Mzdoví účetní	0,3	29 216
4321 Úředníci ve skladech	2,8	31 456
4322 Úředníci ve výrobě	0,6	36 852
4323 Pracovníci v dopravě a přepravě	2,6	37 758
4411 Knihovníci	0,2	32 632
4412 Pracovníci poštovního provozu (kromě úředníků na přepážkách)	1,3	26 747
4415 Pracovníci evidence dat a archivů	0,1	36 274
4416 Personální referenti	0,7	33 437
5131 Čišníci a servírky	2,0	19 007
5222 Vedoucí pracovních týmů v prodejnách	2,2	32 379
5223 Prodavači v prodejnách	14,3	23 297
5230 Pokladníci a prodavači vstupenek a jízdenek	1,8	27 015
5411 Příslušníci HZS ČR,hasiči ostatních jednotek požární ochrany	0,1	42 994
5414 Pracovníci ostrahy a bezpečnostních agentur	3,5	20 078
6210 Kvalifikovaní pracovníci v lesnictví a příbuzných oblastech	0,1	29 023
7119 Ostatní řemeslníci, kvalifikovaní prac.hl. stavební výroby	1,7	30 770
7126 Instalatéři,potrubaři,stavební zámečníci a stavební klempíři	2,4	31 970
7132 Lakýrníci a natěrači (kromě stavebních)	0,4	31 623
7211 Modeláři, formíři, jádraři a slévači ve slévárnách	0,1	32 190
7212 Svářeči, řezači plamenem a páječi	2,5	31 558
7222 Nástrojaři a příbuzní pracovníci	6,2	32 484
7223 Seřizovači a obsluha obráběcích strojů (kr.dřevoobráběcích)	7,9	32 479
7224 Brusiči, leštiči a ostříči nástrojů a kovů	0,4	33 696
7231 Mechanici a opraváři motorových vozidel	2,4	27 691
7233 Mechanici a opraváři zeměděl.,průmysl. a j.strojů, zařízení	3,6	36 509
7314 Keramici a pracovníci v příbuzných oborech	0,4	36 408
7412 Elektromechanici	3,4	36 156
7421 Mechanici a opraváři elektronických přístrojů	0,5	32 040
7422 Mechanici a opraváři ICT	0,2	41 187
7514 Zpracovatelé ovoce, zeleniny a příbuzných produktů	0,2	30 610
7534 Čalouníci a příbuzní pracovníci	0,2	19 029
7543 Kvalitáři, testovači výrobků, laboranti (kr.potravin,nápojů)	2,0	31 527
7549 Řemeslní pracovníci a pracovníci v dalších oborech j.n.	0,1	38 317
8121 Obsluha zařízení na zpracování kovů	1,3	28 972
8141 Obsluha strojů na výrobu a zpracování výrobků z pryže	0,5	30 912
8152 Obsluha tkacích a pletacích strojů	0,2	28 967
8157 Obsluha strojů v prádelnách a čistírnách	0,1	22 417
8160 Obsluha strojů na výrobu potravin a příbuzných výrobků	1,6	30 869
8181 Obsluha strojů a zařízení na výrobu skla,keramiky,stavebnin	2,4	36 610



## Hrubá měsíční mzda podle podskupin zaměstnání CZ-ISCO

Jihomoravský kraj

diferenciace hrubé měsíční mzdy				hrubá měsíční mzda				placená doba
1. decil	1. kvartil	3. kvartil	9. decil	průměr	z toho			
Kč/měs	Kč/měs	Kč/měs	Kč/měs	Kč/měs	odměny	příplatky	náhrady	hod/měs
					%	%	%	
25 723	27 246	36 650	49 616	34 876	11,6	1,6	10,8	174,6
23 983	25 902	29 697	33 546	28 427	13,8	0,7	11,4	169,6
22 359	27 716	42 513	53 095	36 362	13,8	5,8	11,2	175,1
17 215	23 695	32 464	43 274	29 112	18,3	1,2	14,7	171,9
18 647	25 105	35 016	40 930	30 448	12,9	0,6	10,8	172,6
19 851	27 051	39 069	43 766	32 535	14,1	0,4	12,0	173,8
20 803	25 179	36 707	43 586	32 104	16,0	1,9	11,2	175,3
26 874	30 619	42 556	47 957	37 541	12,3	2,4	12,3	172,7
24 048	29 920	46 335	53 791	38 847	13,9	6,2	10,0	172,7
27 305	29 809	36 428	40 732	33 404	26,2	0,1	11,6	173,8
23 214	24 474	29 513	32 938	27 460	12,4	2,7	10,5	173,8
27 607	32 448	39 531	87 643	43 376	21,3	0,2	10,7	170,5
26 045	29 930	39 710	47 889	35 714	9,7	1,1	11,4	171,8
15 598	17 413	25 297	28 904	21 309	8,2	1,2	35,8	173,4
22 003	26 681	42 125	56 174	36 425	15,8	3,0	14,8	175,4
16 670	19 228	28 083	34 746	24 775	11,7	3,2	14,7	174,2
20 279	23 733	30 611	34 067	27 396	9,9	4,8	15,5	171,9
31 613	37 191	48 314	53 219	42 655	15,0	21,8	11,7	172,9
16 800	18 295	22 617	29 346	21 772	6,0	9,4	10,7	174,4
20 218	22 752	36 813	42 037	30 200	17,0	1,8	15,3	173,7
16 826	25 777	36 100	41 600	31 088	15,4	3,7	12,9	180,8
21 867	24 859	37 071	42 437	31 632	13,0	2,6	11,2	174,1
17 943	22 803	38 663	43 108	30 981	16,2	6,2	13,2	173,9
25 061	28 464	37 870	43 112	33 534	20,3	10,6	13,7	178,2
23 791	27 777	36 868	43 374	33 112	13,9	4,1	13,0	175,2
21 927	27 018	37 861	44 170	33 121	15,5	4,3	13,9	174,1
23 620	26 500	39 134	45 474	33 646	16,5	5,5	13,5	173,4
28 000	30 028	38 957	46 517	35 421	14,7	7,8	12,2	174,2
16 729	18 023	36 665	40 337	28 577	13,9	2,4	10,9	173,3
23 992	31 024	43 611	51 607	37 591	15,0	6,0	12,7	175,0
28 771	32 390	40 077	43 116	36 232	12,1	6,9	14,3	174,0
25 427	30 906	43 394	50 774	37 597	11,9	5,5	13,4	173,5
20 321	25 130	40 068	47 809	33 122	13,3	4,3	11,7	184,7
31 270	36 270	47 871	52 587	41 913	5,9	8,5	10,7	181,4
17 785	27 435	33 221	36 433	29 553	19,0	6,5	13,7	176,6
17 287	17 962	21 962	25 958	20 450	2,0	4,8	17,4	181,3
24 717	27 683	36 673	42 163	32 837	14,7	5,4	12,8	171,4
25 875	31 919	43 646	52 961	38 807	29,4	4,3	11,3	176,7
20 643	23 282	36 503	42 473	30 557	12,9	6,5	13,7	172,5
24 401	27 343	35 876	41 061	32 184	19,5	5,3	14,6	171,8
24 923	26 801	31 542	33 059	29 046	15,1	12,7	19,2	166,3
16 197	19 038	27 170	29 741	23 259	10,4	4,6	11,7	169,2
20 158	24 074	36 876	41 523	31 641	16,2	9,3	11,5	176,5
25 908	29 927	41 627	46 688	36 409	21,4	7,9	11,7	170,6

## Hrubá měsíční mzda podle podskupin zaměstnání CZ-ISCO

Jihomoravský kraj

podskupina zaměstnání / kategorie zaměstnání CZ-ISCO	počet zaměstnanců přepočtený podle placených měsíců	hrubá měsíční mzda
		medián
	tis. osob	Kč/měs
8182 Obsluha parních turbín, kotlů a příbuzných zařízení	0,2	40 052
8189 Obsluha stacionárních strojů a zařízení j.n.	1,0	34 131
8211 Montážní dělníci mechanických zařízení	1,9	33 937
8212 Montážní dělníci elektrických, energet. a elektron. zařízení	3,9	29 229
8219 Montážní dělníci ostatních výrobků	4,5	30 165
8311 Strojvedoucí a řidiči kolejových motorových vozíků	0,7	49 591
8312 Signalisti,brzdaři,výhybkáři,posunovači,příbuzní pracovníci	0,4	37 542
8322 Řidiči osobních a malých dodávkových automobilů, taxikáři	1,7	27 438
8331 Řidiči autobusů, trolejbusů a tramvají	1,7	39 517
8332 Řidiči nákladních automobilů, tahačů a speciálních vozidel	11,3	26 230
8343 Obsluha jeřábů,zdvihacích a podobných manipulačních zařízení	0,3	30 628
8344 Obsluha vysokozdvížných a jiných vozíků a skladníci	10,0	30 234
9112 Uklízeči a pomocníci v hotelích,admin.,průmysl.a j.objektech	3,8	20 654
9211 Pomocní pracovníci v rostlinné výrobě	0,6	22 508
9321 Ruční baliči, plniči a etiketovači	0,5	26 308
9329 Ostatní pomocní pracovníci ve výrobě	5,2	25 813
9333 Pomocní manipulační pracovníci (kromě výroby)	2,3	25 759
9334 Doplnovači zboží	0,1	26 404
9622 Pomocní pracovníci údržby budov a souvisejících prostor	0,6	19 972

## Hrubá měsíční mzda podle podskupin zaměstnání CZ-ISCO

Jihomoravský kraj

diferenciace hrubé měsíční mzdy				hrubá měsíční mzda				placená doba
1. decil	1. kvartil	3. kvartil	9. decil	průměr	z toho			
Kč/měs	Kč/měs	Kč/měs	Kč/měs		Kč/měs	odměny %	příplatky %	náhrady %
22 281	27 978	45 191	50 813	37 841	18,8	16,4	9,8	177,8
27 722	30 680	40 600	46 846	35 820	17,6	10,0	13,0	172,7
27 138	29 850	37 357	42 365	34 400	15,7	4,2	12,7	170,3
21 514	25 286	35 743	44 532	31 348	13,2	5,7	13,2	171,7
22 744	26 006	34 945	39 587	30 771	18,3	4,0	12,3	174,3
43 281	46 533	53 579	57 570	49 837	9,6	18,0	11,7	170,7
32 564	34 718	41 156	44 297	37 970	11,3	15,4	11,4	170,4
17 281	19 284	32 071	36 938	26 819	17,9	3,5	10,7	173,3
31 281	35 822	42 731	45 973	38 620	11,7	15,2	10,6	189,1
18 197	19 890	35 490	41 493	28 654	17,6	4,0	9,6	179,9
15 882	23 182	37 644	39 880	29 910	16,2	8,2	13,0	174,5
22 898	26 300	34 149	38 146	30 504	16,1	4,7	11,6	174,8
15 906	17 106	24 925	28 812	21 632	11,6	2,2	16,3	174,3
15 598	15 598	22 929	29 435	21 679	6,9	1,0	11,1	173,7
17 937	21 971	28 879	32 352	25 796	17,5	3,6	12,8	173,1
16 358	20 208	32 353	37 430	26 614	12,3	3,9	12,7	172,7
17 287	21 635	29 663	34 243	26 084	11,9	3,8	11,9	174,2
23 157	24 408	29 086	31 307	26 748	1,4	8,2	13,8	173,2
15 340	16 533	26 080	34 304	22 254	11,5	2,1	13,4	173,1

## Základní informace o měsíční odpracované a neodpracované době

Jihomoravský kraj

**Průměrná měsíční odpracovaná doba ..... 141,0 hod/měs**

z toho přesčas ..... 2,8 hod/měs

### Diferenciace

1. decil - 10 % měsíčních odpracovaných dob menších než ..... 107,6 hod/měs

1. kvartil - 25 % měsíčních odpracovaných dob menších než ..... 134,4 hod/měs

Medián - 50 % měsíčních odpracovaných dob menších než ..... 148,0 hod/měs

3. kvartil - 25 % měsíčních odpracovaných dob větších než ..... 154,7 hod/měs

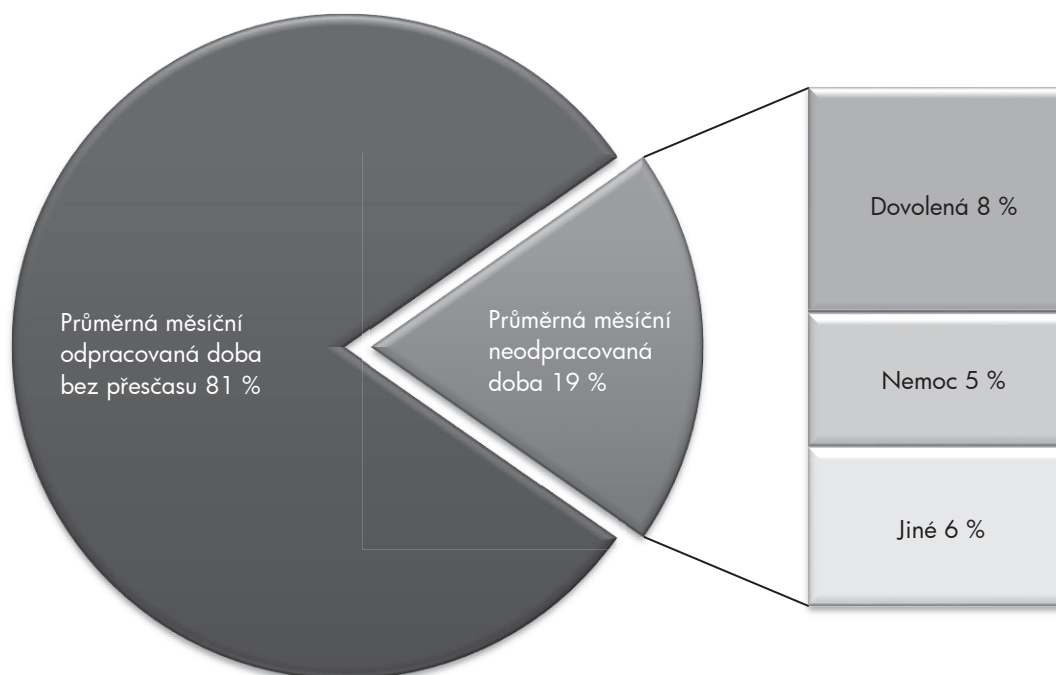
9. decil - 10 % měsíčních odpracovaných dob větších než ..... 161,7 hod/měs

**Průměrná měsíční neodpracovaná doba ..... 33,2 hod/měs**

z toho dovolená ..... 14,4 hod/měs

z toho nemoc ..... 8,5 hod/měs

### Struktura fondu pracovní doby



**Měsíční odpracovaná a neodpracovaná doba  
podle podskupin zaměstnání CZ-ISCO**

Jihomoravský kraj						
podskupina zaměstnání/ kategorie zaměstnání CZ-ISCO	počet zaměstnanců přepočtený podle evid. měsíců	odpracovaná doba		neodpracovaná doba		
		celkem	z toho přesčas	celkem	z toho	
					hod/měs	hod/měs
tis. osob	hod/měs	hod/měs	hod/měs			
1120 Nejvyšší představitelé společností (kromě polit.,zájm.org.)	0,8	148,5	0,0	24,1	13,6	2,4
1211 Řídící pracovníci v oblasti financí (kr.fin.,pojišť.sloužeb)	0,9	148,5	0,4	24,6	15,2	2,3
1212 Řídící pracovníci v oblasti lidských zdrojů	0,3	147,2	0,5	24,9	14,4	3,8
1219 Ostatní řídicí pracovníci správy podniku a pod. činností	0,9	146,2	0,7	25,8	16,0	3,3
1221 Řídící pracovníci v obchodu, marketingu a v příb. oblastech	1,3	147,6	0,4	25,1	13,9	3,7
1223 Řídící pracovníci v oblasti výzkumu a vývoje	0,4	148,1	0,8	23,0	16,2	1,7
1321 Řídící pracovníci v průmyslové výrobě	1,8	145,7	0,5	25,8	14,6	2,9
1323 Řídící pracovníci ve stavebnictví a zeměměřičství	0,8	152,9	0,8	22,0	14,7	1,4
1324 Řídící pracovníci v dopravě, logistice a příbuzných oborech	0,9	144,8	1,7	26,9	14,6	3,5
1330 Řídící pracovníci v oblasti ICT	1,0	147,9	0,6	25,2	15,8	3,8
1342 Řídící pracovníci v oblasti zdravotnictví	0,1	141,6	1,1	33,5	15,1	10,5
1346 Řídící pracovníci v oblasti finančních, pojišťovačích služeb	0,4	147,5	0,1	25,9	15,1	2,1
1420 Řídící pracovníci v maloobchodě a velkoobchodě	1,5	147,8	2,9	28,4	14,8	5,9
2111 Fyzici a astronomové	0,6	149,7	0,2	24,5	15,6	1,4
2113 Chemici (kromě chemického inženýrství)	0,4	143,1	0,3	28,5	16,9	3,7
2114 Geologové, geofyzici a příbuzní pracovníci	0,1	140,6	0,2	26,6	17,6	1,8
2131 Biologové, botanici, zoologové a příbuzní specialisté	0,8	147,1	0,6	26,5	17,6	1,9
2141 Specialisté v oblasti průmysl.inženýrství a příbuz.oblastech	1,9	144,7	1,9	27,8	15,7	3,4
2142 Stavební inženýři	1,5	149,5	1,1	25,0	15,6	3,8
2144 Strojní inženýři	2,5	143,5	1,3	28,7	15,5	2,7
2149 Specialisté v oblasti techniky v ostatních oborech	1,0	147,4	2,5	24,5	16,5	2,6
2151 Inženýři elektrotechnici a energetici	1,3	142,6	1,9	26,6	15,0	2,3
2152 Inženýři elektronikci	0,7	149,6	2,2	24,5	15,5	2,3
2153 Inženýři elektronických komunikací (vč. radiokomunikací)	0,1	146,5	1,4	26,4	17,2	1,7
2212 Lékaři specialisté	1,1	147,3	0,9	24,8	14,6	2,7
2221 Všeobecné sestry se specializací	0,2	140,0	1,1	31,9	15,4	10,9
2310 Učitelé na VŠ a VOŠ	4,6	141,7	0,1	32,5	25,7	1,2
2330 Učitelé SŠ (kr.odborných předmětů), konzervatořích, 2.st.ZŠ	0,1	136,0	0,0	31,8	24,5	2,1
2359 Specialisté,odborní pracovníci v obl.výchovy,vzdělávání j.n.	0,1	145,2	0,1	28,4	20,0	1,8
2411 Specialisté v oblasti účetnictví	1,6	143,2	0,5	29,6	15,0	3,7
2412 Finanční a investiční poradci a příbuzní specialisté	0,5	151,4	1,0	22,9	7,6	7,6
2413 Finanční analytici, specialisté v peněžnictví, pojišťovnictví	1,2	146,7	0,9	27,1	15,3	3,9
2422 Specialisté v oblasti strategie a politiky organizací	1,4	146,0	0,6	25,2	15,7	2,8
2423 Specialisté v oblasti personálního řízení	0,6	144,8	0,8	27,5	15,4	4,2
2424 Specialisté v oblasti vzdělávání a rozvoje lidských zdrojů	0,1	144,9	1,5	26,4	15,7	2,9
2431 Specialisté v oblasti reklamy a marketingu, průzkumu trhu	1,0	146,5	0,2	26,6	15,3	1,6
2432 Specialisté pro styk s veřejností	0,1	148,5	0,7	24,8	17,4	1,7
2433 Specialisté prodeje a nákupu produktů a služeb (kromě ICT)	2,6	142,0	0,3	30,4	14,7	3,8
2511 Systémoví analytici	1,6	147,3	1,0	25,9	16,5	2,0
2512 Vývojáři softwaru	3,5	149,0	0,5	24,7	15,8	1,6
2514 Programátoři počítačových aplikací specialisté	4,0	149,1	0,5	23,4	14,9	2,3
2519 Specialisté v oblasti testování softwaru,příbuzní pracovníci	1,0	147,9	0,4	25,6	16,1	1,6
2522 Systémoví administrátoři, správci počítačových sítí	2,9	151,5	1,7	22,2	15,9	2,0
2523 Specialisté v oblasti počítačových sítí (kromě správců)	0,6	146,7	0,9	26,8	15,4	5,0

**Měsíční odpracovaná a neodpracovaná doba  
podle podskupin zaměstnání CZ-ISCO**

Jihomoravský kraj						
podskupina zaměstnání/ kategorie zaměstnání CZ-ISCO	počet zaměstnanců přepočtený podle evid. měsíců	odpracovaná doba		neodpracovaná doba		
		celkem	z toho přesčas	celkem	z toho	
					hod/měs	hod/měs
tis. osob	hod/měs	hod/měs	hod/měs			
2529 Specialisté v oblasti bezpečnosti dat a příbuzní pracovníci	0,2	149,1	1,5	25,2	16,0	1,7
2631 Specialisté v oblasti ekonomie	0,8	148,1	0,4	24,5	15,6	1,6
2632 Sociologové, antropologové a specialisté v příbuzných oborech	0,1	148,2	0,0	25,9	16,4	2,2
2636 Specialisté v církevní oblasti a v příbuzných oblastech	0,3	152,6	0,0	21,4	14,4	0,9
2643 Překladaelé, tlumočníci a jazykovědci	0,2	149,1	1,0	26,4	16,8	1,8
2654 Režiséři, dramaturgové, produkční a příbuzní specialisté	0,1	147,7	0,0	23,8	17,1	0,9
3112 Stavební technici	3,6	146,9	0,7	26,6	14,3	5,3
3113 Elektrotechnici a technici energetici	3,0	143,9	2,3	27,3	14,8	4,6
3114 Technici elektronici	1,2	145,6	1,9	28,7	16,2	4,3
3115 Strojírenští technici	6,6	144,1	1,6	28,5	13,9	6,7
3116 Technici v chemickém inženýrství a příbuzných oborech	1,1	140,4	2,4	30,9	15,5	8,0
3119 Technici v ostatních průmyslových oborech	1,3	141,7	1,8	29,8	15,4	6,3
3121 Mistři a příbuzní prac.v těžbě, hutní výrobě, slévárenství	0,1	137,2	4,8	32,7	15,7	8,8
3122 Mistři a příbuzní prac.ve výrobě (kr.hutnictví, slévárenství)	5,7	141,9	4,0	31,6	14,7	8,5
3123 Mistři a příbuzní pracovníci ve stavebnictví	1,7	142,1	1,7	32,7	12,7	13,3
3139 Operátoři velinů j.n.	0,1	149,6	6,5	24,5	16,2	5,4
3141 Technici, laboranti v biolog.a příbuz. oborech (kr.zdravot.)	1,0	145,3	0,7	28,3	17,2	5,3
3213 Farmaceutičtí asistenti	0,4	147,3	1,8	34,2	16,0	8,3
3221 Všeobecné sestry bez specializace	3,0	145,4	0,7	25,8	13,0	6,3
3256 Praktické sestry	0,1	143,3	2,4	24,9	13,2	7,8
3311 Zprostředkovatelé finančních transakcí a finanční makléři	0,1	138,4	0,0	32,6	15,5	5,0
3312 Odborní pracovníci v oblasti peněžnictví	1,4	145,1	0,9	29,6	13,2	5,8
3313 Odborní pracovníci účetnictví, ekonomiky, personalistiky	8,0	145,0	0,5	27,5	15,3	3,9
3315 Odhadci, zbožíznalci a likvidátoři	0,1	148,5	1,0	26,7	16,0	4,5
3321 Odborní pracovníci v oblasti pojišťovnictví	0,9	140,4	0,2	30,9	15,7	6,9
3322 Obchodní zástupci	9,4	144,4	0,2	28,6	13,8	3,7
3323 Nákupčí	2,3	143,0	0,7	29,2	15,0	5,4
3331 Odbytoví a přepravní agenti, celní deklaranti	0,4	143,5	1,4	28,0	15,0	5,4
3339 Zprostředkovatelé služeb j.n.	6,3	139,7	1,0	34,0	13,7	6,8
3341 Vedoucí v oblasti administrativních agend	1,7	148,5	3,1	26,5	15,4	4,1
3343 Odborní pracovníci v administrativě a správě organizace	6,1	144,3	0,5	28,6	15,9	2,9
3412 Odborní pracovníci v sociální oblasti	0,7	142,3	0,3	29,3	15,8	5,5
3413 Odborní pracovníci v církevní oblasti a v příbuzných oborech	0,1	143,9	0,0	30,1	16,6	5,7
3511 Technici provozu ICT, technici programátoři	2,9	155,5	1,0	26,7	15,3	2,7
3512 Technici uživatelské podpory ICT	3,7	149,7	1,1	23,6	16,0	2,9
3513 Technici počítačových sítí a systémů	1,4	147,3	1,6	29,5	16,0	5,9
3521 Technici v oblasti vysílání a audiovizuálních záznamů	0,1	149,1	6,6	26,6	16,5	3,8
4110 Všeobecní administrativní pracovníci	9,1	141,9	0,5	31,4	13,5	6,7
4120 Sekretáři (všeobecní)	2,3	145,1	0,1	28,2	14,7	2,7
4132 Pracovníci pro zadávání dat	0,2	146,7	2,3	27,9	14,9	3,8
4211 Pokladníci ve fin.institucích, na poštách, prac.v příb.oborech	0,8	138,0	1,1	31,5	14,6	12,5
4222 Pracovníci v zákaznických kontaktních centrech	4,0	141,6	1,8	33,8	15,2	9,5
4226 Recepční (kr.recepčních v hotelích, ubytovacích zařízeních)	0,8	133,9	0,7	38,3	13,2	7,0
4311 Úředníci v oblasti účetnictví	5,9	143,0	0,4	29,9	13,9	4,0

**Měsíční odpracovaná a neodpracovaná doba  
podle podskupin zaměstnání CZ-ISCO**

Jihomoravský kraj						
podskupina zaměstnání/ kategorie zaměstnání CZ-ISCO	počet zaměstnanců přepočtený podle evid. měsíců	odpracovaná doba		neodpracovaná doba		
		celkem	z toho přesčas	celkem	z toho	
					hod/měs	hod/měs
tis. osob	hod/měs	hod/měs	hod/měs			
4313 Mzdoví účetní	0,3	142,7	0,6	31,4	14,6	4,5
4321 Úředníci ve skladech	3,0	141,7	2,5	33,5	14,6	10,1
4322 Úředníci ve výrobě	0,6	141,9	2,8	30,7	15,6	6,0
4323 Pracovníci v dopravě a přepravě	2,8	144,6	4,0	27,6	12,7	7,1
4411 Knihovníci	0,2	140,8	0,0	33,0	19,5	5,6
4412 Pracovníci poštovního provozu (kromě úředníků na přepážkách)	1,4	141,7	2,6	31,8	15,4	13,3
4415 Pracovníci evidence dat a archivů	0,1	146,9	0,6	23,6	15,1	1,9
4416 Personální referenti	0,8	145,6	0,2	26,3	14,1	4,1
5120 Kuchaři (kromě šéfkuchařů), pomocní kuchaři	3,4	119,2	0,5	51,8	11,1	9,1
5131 Čišníci a servírky	2,3	97,6	0,1	75,9	12,4	10,4
5222 Vedoucí pracovních týmů v prodejnách	2,4	138,2	2,4	38,8	14,0	10,5
5223 Prodavači v prodejnách	15,5	135,3	1,4	40,7	12,8	10,8
5230 Pokladníci a prodavači vstupenek a jízdenek	1,9	132,4	2,3	40,5	13,1	13,0
5411 Příslušníci HZS ČR,hasiči ostatních jednotek požární ochrany	0,1	146,9	8,2	25,7	17,2	4,6
5414 Pracovníci ostrahy a bezpečnostních agentur	3,7	147,6	5,8	27,9	12,6	10,4
6210 Kvalifikovaní pracovníci v lesnictví a příbuzných oblastech	0,1	130,5	2,9	43,0	15,9	11,2
7119 Ostatní řemeslníci, kvalifikovaní prac.hl. stavební výroby	1,8	143,8	6,2	38,2	16,5	13,1
7126 Instalatéři,potrubaři,stavební zámečníci a stavební klempíři	2,6	142,9	2,7	31,1	14,0	8,5
7132 Lakýrníci a natěrači (kromě stavebních)	0,5	136,5	4,4	36,8	13,7	13,5
7211 Modeláři, formíři, jádraři a slévači ve slévárnách	0,1	134,7	12,9	41,7	15,6	18,2
7212 Svářeči, řezači plamenem a páječi	2,8	135,4	4,8	39,3	14,4	16,1
7222 Nástrojari a příbuzní pracovníci	6,8	135,3	4,6	38,3	14,5	13,5
7223 Seřizovači a obsluha obráběcích strojů (kr.dřevoobráběcích)	8,7	137,3	6,5	35,5	14,2	13,1
7224 Brusíči, leštiči a ostříči nástrojů a kovů	0,5	134,5	5,4	38,9	13,7	15,4
7231 Mechanici a opraváři motorových vozidel	2,6	142,3	1,6	30,8	13,2	10,0
7233 Mechanici a opraváři zeměděl.,průmysl. a j.strojů, zařízení	4,0	139,6	6,6	34,9	14,9	12,6
7314 Keramici a pracovníci v příbuzných oborech	0,5	132,3	3,6	41,5	15,4	17,0
7412 Elektromechanici	3,6	137,9	5,6	35,2	15,0	10,6
7421 Mechanici a opraváři elektronických přístrojů	0,5	155,0	4,1	30,1	15,7	7,9
7422 Mechanici a opraváři ICT	0,2	149,3	7,6	31,5	15,4	10,3
7514 Zpracovatelé ovoce, zeleniny a příbuzných produktů	0,2	133,4	11,4	41,5	9,5	15,8
7534 Čalouníci a příbuzní pracovníci	0,2	139,1	11,7	41,6	14,5	18,5
7543 Kvalitáři, testovači výrobků, laboranti (kr.potravin,nápojů)	2,1	135,5	4,1	35,7	14,8	13,1
7549 Řemeslní pracovníci a pracovníci v dalších oborech j.n.	0,1	139,8	4,3	36,6	15,9	13,4
8121 Obsluha zařízení na zpracování kovů	1,5	131,1	5,6	40,7	14,5	18,4
8141 Obsluha strojů na výrobu a zpracování výrobků z pryže	0,6	130,0	8,0	40,7	12,0	17,6
8142 Obsluha strojů na výrobu a zpracování výrobků z plastu	1,3	127,0	4,6	43,5	14,4	23,0
8152 Obsluha tkacích a pletacích strojů	0,2	114,5	2,5	51,6	14,9	17,7
8157 Obsluha strojů v prádelnách a čistírnách	0,1	132,3	3,3	36,7	14,9	15,5
8160 Obsluha strojů na výrobu potravin a příbuzných výrobků	1,8	138,3	8,7	37,2	14,5	15,8
8181 Obsluha strojů a zařízení na výrobu skla,keramiky,stavebnin	2,7	135,1	5,3	35,0	14,4	15,2
8182 Obsluha parních turbín, kotlů a příbuzných zařízení	0,2	152,2	13,1	25,1	13,7	6,9
8189 Obsluha stacionárních strojů a zařízení j.n.	1,1	136,4	7,7	35,7	14,7	11,8
8211 Montážní dělníci mechanických zařízení	2,1	132,2	4,1	37,8	14,7	13,7

**Měsíční odpracovaná a neodpracovaná doba  
podle podskupin zaměstnání CZ-ISCO**

Jihomoravský kraj						
podskupina zaměstnání/ kategorie zaměstnání CZ-ISCO	počet zaměstnanců přepočtený podle evid. měsíců	odpracovaná doba		neodpracovaná doba		
		celkem	z toho přesčas	celkem	z toho	
					dovolená	nemoc
tis. osob	hod/měs	hod/měs	hod/měs			
8212 Montážní dělníci elektrických, energet. a elektron. zařízení	4,4	129,4	5,0	41,7	14,4	16,2
8219 Montážní dělníci ostatních výrobků	5,0	135,2	5,5	38,8	14,9	16,1
8311 Strojvedoucí a řidiči kolejových motorových vozíků	0,7	141,0	12,4	28,9	13,9	8,8
8312 Signalisti,brzdaři,výhybkáři,posunovači,příbuzní pracovníci	0,4	137,8	12,1	31,5	14,4	13,1
8322 Řidiči osobních a malých dodávkových automobilů, taxikáři	1,9	130,5	3,7	41,3	11,2	16,3
8331 Řidiči autobusů, trolejbusů a tramvají	1,9	152,7	14,5	34,9	14,3	14,6
8332 Řidiči nákladních automobilů, tahačů a speciálních vozidel	12,1	150,3	5,7	29,7	12,3	10,6
8343 Obsluha jeřábů,zdvihacích a podobných manipulačních zařízení	0,3	134,5	7,8	39,2	13,1	14,4
8344 Obsluha vysokozdvíhacích a jiných vozíků a skladníci	10,9	139,0	4,4	35,5	14,0	13,0
9112 Uklízeči a pomocníci v hotelích,admin.,průmysl.a j.objektech	4,2	129,7	1,9	45,1	13,6	14,3
9211 Pomocní pracovníci v rostlinné výrobě	0,6	138,3	2,1	35,9	13,8	10,6
9321 Ruční baliči, plniči a etiketovači	0,5	134,6	4,0	38,4	14,3	14,6
9329 Ostatní pomocní pracovníci ve výrobě	5,8	131,9	4,1	40,5	13,6	18,0
9333 Pomocní manipulační pracovníci (kromě výroby)	2,6	135,8	3,1	38,5	13,6	14,8
9334 Doplnovači zboží	0,1	136,2	4,5	37,5	15,8	15,3
9622 Pomocní pracovníci údržby budov a souvisejících prostor	0,7	143,8	1,1	29,6	17,3	5,9



## Základní informace o hodinovém výdělků

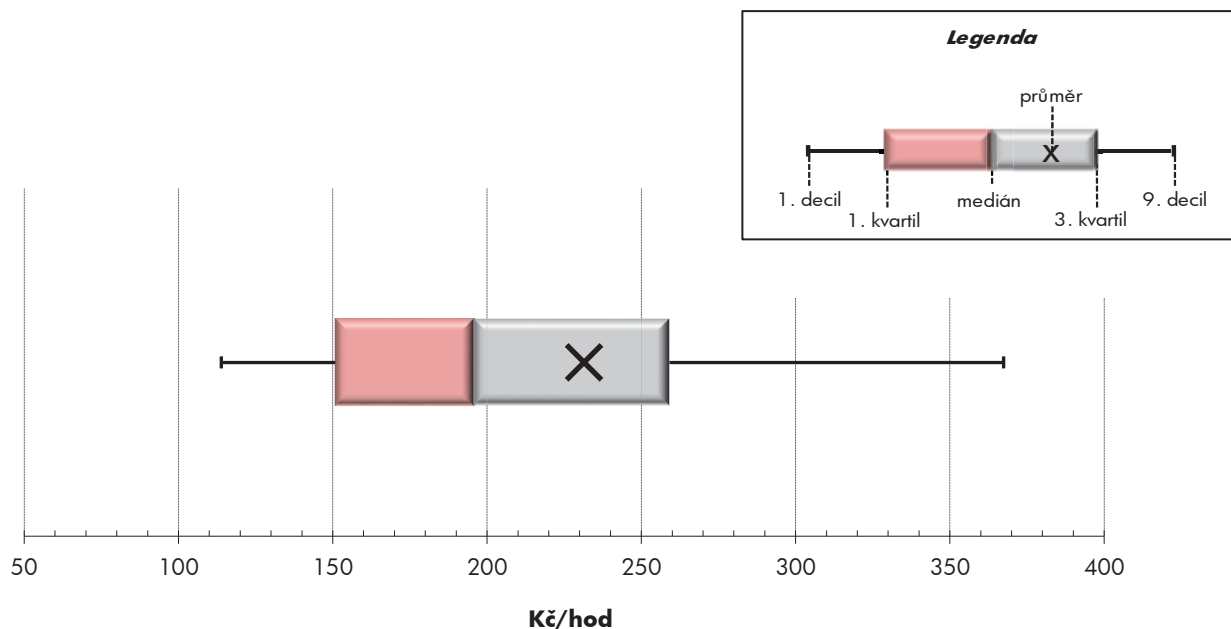
Jihomoravský kraj

<b>Medián hodinového výdělku .....</b>	<b>195,8 Kč/hod</b>
Index mediánu hodinového výdělku vůči 4. čtvrtletí 2020 .....	107,2 %

## Diferenciace

1. decil - 10 % hodinových výdělků menších než .....	113,9 Kč/hod
1. kvartil - 25 % hodinových výdělků menších než .....	150,8 Kč/hod
Medián - 50 % hodinových výdělků menších než .....	195,8 Kč/hod
3. kvartil - 25 % hodinových výdělků větších než .....	259,1 Kč/hod
9. decil - 10 % hodinových výdělků větších než .....	367,4 Kč/hod

<b>Průměr hodinového výdělku .....</b>	<b>231,5 Kč/hod</b>
--	---------------------



Hodinový výdělek se zjišťuje jako průměrný hodinový výdělek definovaný v § 351 až § 362 zákona č. 262/2006 Sb., zákoníku práce, ve znění pozdějších předpisů.

## Hodinový výdělek podle pohlaví a věku

Jihomoravský kraj

pohlaví/ věková skupina	počet zaměstnanců přepočtený podle placených měsíců	medián hodinového výdělku	diferenciace hodinového výdělku		průměr hodinového výdělku
			1. decil	9. decil	
	tis. osob	Kč/hod	Kč/hod	Kč/hod	Kč/hod
<b>CELKEM - mzdová sféra</b>	<b>338,8</b>	<b>195,8</b>	<b>113,9</b>	<b>367,4</b>	<b>231,5</b>
do 20 let	1,3	148,7	110,0	197,2	154,1
20 - 29 let	55,9	182,7	115,0	285,4	196,1
30 - 39 let	85,2	211,6	115,5	402,5	244,3
40 - 49 let	102,7	199,4	113,8	399,4	244,0
50 - 59 let	69,7	188,1	113,6	348,2	225,9
60 a více let	24,1	189,8	108,2	382,4	235,3
<b>MUŽI</b>	<b>202,4</b>	<b>210,7</b>	<b>117,5</b>	<b>415,2</b>	<b>252,6</b>
do 20 let	0,9	156,5	125,3	201,8	161,6
20 - 29 let	32,7	194,1	122,8	306,1	208,9
30 - 39 let	54,8	227,7	117,5	441,3	262,8
40 - 49 let	57,5	221,1	115,8	468,6	272,2
50 - 59 let	40,3	204,8	119,6	409,5	250,9
60 a více let	16,3	195,0	113,2	381,7	245,1
<b>ŽENY</b>	<b>136,5</b>	<b>174,8</b>	<b>109,9</b>	<b>301,4</b>	<b>200,3</b>
do 20 let	0,4	134,2	100,3	180,5	137,1
20 - 29 let	23,3	167,8	109,9	257,1	178,2
30 - 39 let	30,4	188,6	113,6	325,8	210,9
40 - 49 let	45,2	177,1	110,3	309,5	208,1
50 - 59 let	29,3	166,2	110,0	289,5	191,6
60 a více let	7,9	173,1	102,5	387,3	214,9

## Hodinový výdělek podle podskupin zaměstnání CZ-ISCO

podskupina zaměstnání/ zaměstnání CZ-ISCO	počet zaměstnanců přepočtený podle placených měsíců	medián hodinového výdělku	diferenciace hodinového výdělku		průměr hodinového výdělku
			Jihomoravský kraj		
			1. decil	9. decil	
	tis. osob	Kč/hod	Kč/hod	Kč/hod	Kč/hod
1120 Nejvyšší představitelé společností (kromě polit.,zájm.org.)	0,7	382,4	198,3	1 415,4	584,2
1211 Řídící pracovníci v oblasti financí (kr.fin.,pojišť.služeb)	0,9	452,0	239,2	982,0	551,6
1212 Řídící pracovníci v oblasti lidských zdrojů	0,2	504,3	245,1	954,5	538,2
1219 Ostatní řídicí pracovníci správy podniku a pod. činností	0,9	484,2	231,3	744,8	474,6
1221 Řídící pracovníci v obchodu, marketingu a v příb. oblastech	1,3	453,4	199,2	1 048,0	557,8
1223 Řídící pracovníci v oblasti výzkumu a vývoje	0,4	510,1	254,4	848,9	560,5
1321 Řídící pracovníci v průmyslové výrobě	1,8	391,6	210,2	844,2	481,5
1323 Řídící pracovníci ve stavebnictví a zeměměřičtví	0,7	368,4	189,4	691,2	407,0
1324 Řídící pracovníci v dopravě, logistice a příbuzných oborech	0,9	319,5	187,2	617,9	381,9
1330 Řídící pracovníci v oblasti ICT	0,9	589,0	325,0	1 123,0	683,1
1342 Řídící pracovníci v oblasti zdravotnictví	0,1	373,2	264,5	1 435,6	529,8
1346 Řídící pracovníci v oblasti finančních, pojišťovacích služeb	0,4	455,0	273,9	1 201,3	659,4
1420 Řídící pracovníci v maloobchodě a velkoobchodě	1,5	208,9	130,7	465,2	262,5
1431 Řídící pracovníci kultury, vydavatelství, sportu, zábavy	0,2	292,1	250,6	591,5	347,2
2111 Fyzici a astronomové	0,6	375,7	240,2	622,3	418,1
2113 Chemici (kromě chemického inženýrství)	0,4	243,0	153,7	352,1	251,5
2114 Geologové, geofyzici a příbuzní pracovníci	0,1	273,5	213,2	482,5	323,8
2120 Specialisté matematiky, statistiky a pojištné matematiky	0,2	210,8	176,4	252,3	222,2
2131 Biologové, botanici, zoologové a příbuzní specialisté	0,8	280,1	179,9	467,8	319,0
2141 Specialisté v oblasti průmysl.inženýrství a příbuz.oblastech	1,9	271,1	187,6	466,5	307,6
2142 Stavební inženýři	1,4	341,3	204,8	596,3	387,3
2144 Strojní inženýři	2,5	287,3	194,3	498,7	332,1
2149 Specialisté v oblasti techniky v ostatních oborech	1,1	300,3	191,7	470,9	329,5
2151 Inženýři elektrotechnici a energetici	1,2	314,3	225,5	561,5	379,3
2152 Inženýři elektronici	0,7	363,0	235,9	523,3	375,6
2153 Inženýři elektronických komunikací (vč. radiokomunikací)	0,1	372,8	253,3	580,7	402,2
2212 Lékaři specialisté	1,3	367,4	169,7	682,7	406,9
2221 Všeobecné sestry se specializací	0,2	267,0	216,5	379,1	287,5
2310 Učitelé na VŠ a VOŠ	4,7	342,7	194,8	745,8	430,7
2330 Učitelé SŠ (kr.odborných předmětů), konzervatořích, 2.st.ZŠ	0,3	233,2	192,3	291,7	243,7
2359 Specialisté,odborní pracovníci v obl.výchovy,vzdělávání j.n.	0,2	199,5	140,7	397,9	244,6
2411 Specialisté v oblasti účetnictví	1,5	317,0	203,7	486,0	335,2
2412 Finanční a investiční poradci a příbuzní specialisté	0,6	228,0	152,4	471,2	274,7
2413 Finanční analytici, specialisté v peněžnictví, pojišťovnictví	1,2	278,6	170,8	513,5	315,3
2422 Specialisté v oblasti strategie a politiky organizací	1,4	284,1	170,6	510,9	334,1
2423 Specialisté v oblasti personálního řízení	0,6	275,9	187,7	478,7	310,7
2424 Specialisté v oblasti vzdělávání a rozvoje lidských zdrojů	0,2	296,7	194,2	517,5	324,8
2431 Specialisté v oblasti reklamy a marketingu, průzkumu trhu	0,9	273,3	170,1	696,3	351,4
2432 Specialisté pro styk s veřejností	0,1	270,0	203,5	460,1	312,1
2433 Specialisté prodeje a nákupu produktů a služeb (kromě ICT)	2,4	324,3	201,1	528,4	355,1
2511 Systémoví analytici	1,6	298,6	204,8	590,8	364,9
2512 Vývojáři softwaru	3,5	376,8	197,0	597,2	397,5
2514 Programátoři počítačových aplikací specialisté	4,0	381,5	213,1	659,2	419,9
2519 Specialisté v oblasti testování softwaru,příbuzní pracovníci	1,0	275,1	184,4	509,6	326,0

## Hodinový výdělek podle podskupin zaměstnání CZ-ISCO

podskupina zaměstnání/ zaměstnání CZ-ISCO	počet zaměstnanců přepočtený podle placených měsíců	medián hodinového výdělku	diferenciace hodinového výdělku		průměr hodinového výdělku
			1. decil	9. decil	
			tis. osob	Kč/hod	
Jihomoravský kraj					
2522 Systémoví administrátoři, správci počítačových sítí	2,7	332,2	202,6	562,7	371,4
2523 Specialisté v oblasti počítačových sítí (kromě správců)	0,7	318,5	203,3	692,0	403,3
2529 Specialisté v oblasti bezpečnosti dat a příbuzní pracovníci	0,2	391,9	244,6	617,0	420,9
2622 Specialisté v knihovnách a v příbuzných oblastech	0,0	219,4	156,0	428,4	257,0
2631 Specialisté v oblasti ekonomie	0,8	274,9	176,6	470,8	308,1
2632 Sociologové, antropologové a specialisté v příbuzných oborech	0,1	226,8	149,4	327,1	240,4
2636 Specialisté v církevní oblasti a v příbuzných oblastech	0,3	119,8	98,3	167,7	128,5
2643 Překladaelé, tlumočníci a jazykovědci	0,1	242,6	180,3	372,0	257,5
2654 Režiséři, dramaturgové, produkční a příbuzní specialisté	0,1	243,8	164,2	353,5	247,5
3112 Stavební technici	3,5	211,5	115,3	331,3	226,9
3113 Elektrotechnici a technici energetici	2,8	241,3	155,0	374,9	279,0
3114 Technici elektroniky	1,4	254,8	161,0	422,7	273,2
3115 Strojírenští technici	6,3	229,8	149,1	326,1	241,4
3116 Technici v chemickém inženýrství a příbuzných oborech	1,3	234,3	158,0	332,2	239,7
3117 Důlní a hutní technici a pracovníci v příbuzných oborech	0,1	239,8	172,5	287,2	235,2
3119 Technici v ostatních průmyslových oborech	1,3	219,1	156,6	348,8	241,1
3121 Mistři a příbuzní prac. v těžbě, hutní výrobě, slévárenství	0,1	309,2	227,4	316,8	293,4
3122 Mistři a příbuzní prac. ve výrobě (kr. hutnictví, slévárenství)	5,3	256,9	151,3	379,7	268,8
3123 Mistři a příbuzní pracovníci ve stavebnictví	1,6	189,9	103,2	325,8	212,8
3139 Operátoři velinů j.n.	0,2	175,8	157,3	293,4	212,0
3141 Technici, laboranti v biolog. a příbuz. oborech (kr. zdravot.)	1,0	191,3	146,0	296,7	211,2
3213 Farmaceutičtí asistenti	0,6	210,1	141,2	239,1	203,9
3221 Všeobecné sestry bez specializace	3,0	178,2	128,4	290,8	199,1
3256 Praktické sestry	0,1	233,0	169,2	317,9	235,8
3311 Zprostředkovatelé finančních transakcí a finanční makléři	0,1	192,3	140,4	327,5	228,4
3312 Odborní pracovníci v oblasti peněžnictví	1,2	222,9	123,7	374,5	244,2
3313 Odborní pracovníci účetnictví, ekonomiky, personalistiky	8,2	219,0	155,4	330,8	238,2
3315 Odhadci, zbožíznalci a likvidátoři	0,1	231,4	159,6	314,2	233,3
3321 Odborní pracovníci v oblasti pojišťovnictví	0,9	228,7	134,4	401,3	257,7
3322 Obchodní zástupci	8,7	241,5	114,0	445,5	280,5
3323 Nákupčí	2,2	226,9	153,1	348,3	246,6
3331 Odbytoví a přepravní agenti, celní deklaranti	0,4	218,4	146,7	325,5	234,1
3339 Zprostředkovatelé služeb j.n.	5,8	186,0	113,7	287,3	200,7
3341 Vedoucí v oblasti administrativních agend	1,5	278,2	180,2	512,8	320,5
3343 Odborní pracovníci v administrativě a správě organizace	6,0	227,0	159,7	378,7	251,4
3412 Odborní pracovníci v sociální oblasti	0,7	210,6	164,1	282,8	218,9
3413 Odborní pracovníci v církevní oblasti a v příbuzných oborech	0,1	152,7	116,5	199,0	155,8
3511 Technici provozu ICT, technici programátoři	3,1	235,5	141,6	382,0	262,5
3512 Technici uživatelské podpory ICT	3,4	258,7	171,4	454,3	287,5
3513 Technici počítačových sítí a systémů	1,3	290,4	146,9	583,6	335,4
3521 Technici v oblasti vysílání a audiovizuálních záznamů	0,1	216,9	162,9	276,9	216,8
4110 Všeobecní administrativní pracovníci	9,0	164,8	94,6	250,3	172,0
4120 Sekretáři (všeobecní)	2,3	171,0	100,1	240,8	173,6
4132 Pracovníci pro zadávání dat	0,2	191,7	141,9	290,7	199,6

## Hodinový výdělek podle podskupin zaměstnání CZ-ISCO

podskupina zaměstnání/ zaměstnání CZ-ISCO	počet zaměstnanců přepočtený podle placených měsíců	medián hodinového výdělku	diferenciace hodinového výdělku		průměr hodinového výdělku
			1. decil	9. decil	
			tis. osob	Kč/hod	
Jihomoravský kraj					
4211 Pokladníci ve fin.institucích,na poštách,prac.v příb.oborech	0,8	147,2	116,9	183,1	150,5
4222 Pracovníci v zákaznických kontaktních centrech	4,7	198,9	129,1	299,0	208,7
4226 Recepční (kr.recepčních v hotelích, ubytovacích zařízeních)	0,9	158,9	101,1	218,2	168,6
4311 Úředníci v oblasti účetnictví	6,2	170,1	115,1	242,8	187,7
4313 Mzdoví účetní	0,4	186,5	115,0	258,2	193,0
4321 Úředníci ve skladech	2,7	180,6	123,9	260,6	187,3
4322 Úředníci ve výrobě	0,6	215,4	156,0	285,0	221,4
4323 Pracovníci v dopravě a přepravě	2,7	217,9	135,1	320,3	225,4
4411 Knihovníci	0,2	192,7	159,9	283,6	212,2
4412 Pracovníci poštovního provozu (kromě úředníků na přepážkách)	1,2	141,1	109,6	189,9	146,3
4415 Pracovníci evidence dat a archivů	0,1	202,4	157,6	866,3	266,6
4416 Personální referenti	0,7	200,1	162,0	290,4	215,1
5120 Kuchaři (kromě šéfkuchařů), pomocní kuchaři	3,3	109,8	90,8	192,8	128,5
5131 Čišníci a servírky	2,6	108,4	91,8	167,7	122,2
5222 Vedoucí pracovních týmů v prodejnách	2,1	197,2	131,1	328,5	218,8
5223 Prodaváci v prodejnách	14,8	139,1	100,1	199,4	145,3
5230 Pokladníci a prodavači vstupenek a jízdenek	1,9	158,8	117,4	210,8	163,1
5411 Příslušníci HZS ČR,hasiči ostatních jednotek požární ochrany	0,1	227,5	175,0	277,6	230,4
5414 Pracovníci ostražky a bezpečnostních agentur	3,6	116,0	96,3	172,3	126,3
7119 Ostatní řemeslníci, kvalifikovaní prac.hl. stavební výroby	1,8	173,5	94,1	235,4	173,2
7126 Instalatéři,potrubaři,stavební zámečníci a stavební klempíři	2,4	175,9	139,4	248,4	184,6
7132 Lakýrníci a natěrači (kromě stavebních)	0,4	194,4	97,4	273,1	186,0
7211 Modeláři, formíři, jádraři a slévači ve slévárnách	0,2	101,9	101,9	227,5	145,1
7212 Svářeči, řezači plamenem a páječi	2,5	185,1	133,8	259,2	192,8
7222 Nástrojaři a příbuzní pracovníci	5,9	189,5	128,4	256,8	195,8
7223 Seřizovači a obsluha obráběcích strojů (kr.dřevoobráběcích)	7,7	207,4	154,6	272,4	212,4
7224 Brusíči, leštiči a ostříči nástrojů a kovů	0,4	193,1	146,6	272,7	205,3
7231 Mechanici a opraváři motorových vozidel	2,5	157,5	94,7	257,3	164,2
7233 Mechanici a opraváři zeměděl.,průmysl. a j.strojů, zařízení	3,6	209,2	146,8	293,5	218,4
7314 Keramici a pracovníci v příbuzných oborech	0,4	213,9	162,9	253,8	212,3
7412 Elektromechanici	3,4	207,7	140,8	289,7	217,7
7422 Mechanici a opraváři ICT	0,2	229,3	183,6	298,8	240,4
7534 Čalouníci a příbuzní pracovníci	0,2	158,6	136,2	180,8	159,1
7543 Kvalitáři, testovači výrobků, laboranti (kr.potravin,nápojů)	2,1	185,5	140,4	251,4	193,9
7549 Řemeslní pracovníci a pracovníci v dalších oborech j.n.	0,1	214,8	148,8	293,8	225,7
8121 Obsluha zařízení na zpracování kovů	1,2	180,4	123,7	244,7	185,4
8141 Obsluha strojů na výrobu a zpracování výrobků z pryže	0,5	187,2	152,1	237,2	191,4
8142 Obsluha strojů na výrobu a zpracování výrobků z plastu	1,5	176,5	139,0	229,7	182,4
8152 Obsluha tkacích a pletacích strojů	0,2	178,9	152,8	209,4	178,5
8157 Obsluha strojů v prádelnách a čistírnách	0,1	137,6	102,5	179,3	141,3
8160 Obsluha strojů na výrobu potravin a příbuzných výrobků	1,4	187,3	138,3	271,1	197,6
8181 Obsluha strojů a zařízení na výrobu skla,keramiky,stavebnin	2,5	200,0	143,0	270,9	207,1
8182 Obsluha parních turbín, kotlů a příbuzných zařízení	0,3	179,7	118,7	284,2	191,7
8189 Obsluha stacionárních strojů a zařízení j.n.	1,1	208,9	164,7	270,2	214,6

## Hodinový výdělek podle podskupin zaměstnání CZ-ISCO

Jihomoravský kraj					
podskupina zaměstnání/ zaměstnání CZ-ISCO	počet zaměstnanců přepočtený podle placených měsíců	medián hodinového výdělku	diferenciace hodinového výdělku		průměr hodinového výdělku
			1. decil	9. decil	
	tis. osob	Kč/hod	Kč/hod	Kč/hod	Kč/hod
8211 Montážní dělníci mechanických zařízení	1,9	197,2	151,1	248,7	198,3
8212 Montážní dělníci elektrických, energet. a elektron. zařízení	4,3	160,9	125,2	268,8	181,7
8219 Montážní dělníci ostatních výrobků	4,5	175,1	128,8	233,6	179,7
8311 Strojvedoucí a řidiči kolejových motorových vozíků	0,6	295,7	214,6	364,0	292,8
8312 Signalisti,brzdaři,výhybkáři,posunovači,příbuzní pracovníci	0,4	225,4	167,1	271,6	222,9
8322 Řidiči osobních a malých dodávkových automobilů, taxikáři	1,8	135,0	100,8	219,6	147,9
8331 Řidiči autobusů, trolejbusů a tramvají	2,3	196,6	162,6	231,0	194,7
8332 Řidiči nákladních automobilů, tahačů a speciálních vozidel	11,3	152,9	99,9	246,5	165,4
8343 Obsluha jeřábů,zdvihacích a podobných manipulačních zařízení	0,2	160,6	100,9	247,8	166,2
8344 Obsluha vysokozdvíhacích a jiných vozíků a skladníci	9,9	176,4	137,7	228,2	180,4
9112 Uklízeči a pomocníci v hotelích,admin.,průmysl.a j.objektech	3,8	121,2	90,5	172,3	127,1
9211 Pomocní pracovníci v rostlinné výrobě	0,9	133,8	103,9	200,4	154,1
9321 Ruční baliči, plniči a etiketovači	0,5	150,9	116,7	186,4	153,4
9329 Ostatní pomocní pracovníci ve výrobě	5,1	155,2	96,9	232,9	213,0
9333 Pomocní manipulační pracovníci (kromě výroby)	2,4	154,7	99,9	204,5	154,3
9334 Doplnovači zboží	0,1	139,4	113,5	173,1	142,2
9622 Pomocní pracovníci údržby budov a souvisejících prostor	0,6	124,5	94,1	225,7	137,8



# **Dodatek**

## **Technický popis šetření**





## **Dodatek - Technický popis šetření**

Technický popis šetření přibližuje metodické postupy používané při zpracování mzdové sféry Regionální statistiky ceny práce (RSCP-MZS). Popis je rozdělen do pěti kapitol: koncepce šetření, vstupní údaje, nejdůležitější sledované ukazatele, dopočtové metody a kvalita odhadů a definice vybraných pojmů.

### **1. Koncepce šetření**

Kapitola popisuje základní soubor šetření, postup při výběru ekonomických subjektů (ES) a strukturu výběrového souboru mzdové sféry RSCP-MZS.

#### **1.1. Základní soubor**

Základním souborem RSCP-MZS je soubor aktivních ekonomických subjektů, definovaný na základě Registru ekonomických subjektů (RES) Českého statistického úřadu (ČSÚ), které odměňují mzdou podle § 109 odst. 2 zákona č. 262/2006 Sb., zákoníku práce, ve znění pozdějších předpisů. RES je detailně popsán na internetových stránkách ČSÚ ([www.czso.cz](http://www.czso.cz)). Informace o subjektech, které neodměňují mzdou, ale platem, jsou získávány z Informačního systému o platech, spravovaného Ministerstvem financí.

#### **1.2. Výběrový design RSCP-MZS**

Výběr ekonomických subjektů v RSCP-MZS lze charakterizovat jako jednostupňový stratifikovaný výběr. Výběrovými jednotkami jsou ekonomické subjekty, na které se v případě vybrání vztahuje zpravodajská povinnost. Statistickými jednotkami jsou zaměstnanci, kteří jsou nositeli sledovaných statistických znaků. Základní soubor (ZS) je rozdělen do oblastí (strat) podle:

- institucionálních sektorů,
- velikostních kategorií,
- odvětvových skupin,
- regionů (krajů).

V jednotlivých oblastech, které vznikly rozdělením ZS dle příslušných stratifikačních kritérií, je vybrán stanovený podíl ekonomických subjektů. Výběr je prováděn z institucionálních sektorů používaných v národních účtech, tj. ze sektorů nefinančních podniků, finančních institucí, vládních institucí, domácností (podnikatelů – fyzických osob) a neziskových institucí sloužících domácnostem.

V početně největších sektorech – v nefinančních podnicích a domácnostech – jsou subjekty s 250 a více zaměstnanci zařazeny do šetření plošně (výběr s pravděpodobností rovnou 1). Menší subjekty s 1 až 249 zaměstnanci jsou vybírány v jednotlivých stratech systematickým náhodným výběrem s nestejnými pravděpodobnostmi bez vracení. Pravděpodobnosti výběru se liší podle velikosti subjektu, a jejich výše je určena výběrovým podílem uvedeným v tabulce 1. Výběr ekonomických subjektů s 1 až 9 zaměstnanci je prováděn jednorázově každé

4 roky, přičemž poslední výběr byl uskutečněn za rok 2018. Výběrový soubor ekonomických subjektů s 10 až 249 zaměstnanci se obměňuje metodou rotujícího panelu s periodou rotace devět let, tzn. k plné obměně dojde za devět let.

<b>Velikostní kategorie pro výběr</b>		
<b>Kategorie</b>	<b>Počet zaměstnanců</b>	<b>Výběrový podíl [%]</b>
1	1 až 9	1,2
2	10 až 49	4,5
3	50 až 249	15
4	250 a více	100

**Tabulka 1**

V sektorech finančních a vládních institucí jsou do výběrového souboru zařazeny plošně subjekty s 50 a více zaměstnanci, v sektoru neziskových institucí s 65 a více zaměstnanci. Menší subjekty z těchto sektorů podléhají pravděpodobnostnímu výběru.

Ekonomické subjekty se vybírají v 6 základních odvětvových skupinách: zemědělství, průmysl, stavebnictví, obchod, tržní služby a ostatní služby. V rámci základních skupin jsou pomocí klastrové analýzy určena podrobnější strata na základě podobnosti mzdové úrovně a struktury zaměstnání.

Regionem se z hlediska výběru jednotek rozumí kraj ve smyslu ústavního zákona č. 347/1997 Sb., v platném znění.

### **1.3. Struktura výběrového souboru RSCP-MZS**

Statistické šetření RSCP-MZS za rok 2021 zahrnuje 8 146 ekonomických subjektů, které reprezentují 1 723 tisíc zaměstnanců (viz tabulka 2).

<b>Výběrový soubor RSCP-MZS</b>			
	<b>RSCP-MZS Celkem</b>	<b>z toho RSCP-MZS – kraj Jihomoravský</b>	
		<b>se sídlem v kraji</b>	<b>se sídlem mimo kraj</b>
Počet ekonomických subjektů	8 146	921	766
Počet zaměstnanců	1 723 tis.	117 tis.	59 tis.

**Tabulka 2**

Strukturu výběrového souboru RSCP-MZS z odvětvového hlediska v roce 2021 ukazuje ve sledovaném kraji tabulka 3.

Odvětвовá skladba výběrového souboru RSCP-MZS – kraj Jihomoravský			
Kód CZ-NACE	Sekce	Počet ES	
		se sídlem v kraji	se sídlem mimo kraj
A	Zemědělství, lesnictví a rybářství	28	3
B	Těžba a dobývání	4	6
C	Zpracovatelský průmysl	212	124
D	Výroba a rozvod elektřiny, plynu, tepla	5	10
E	Zásobování vodou, činnosti související s odpady	12	4
F	Stavebnictví	59	28
G	Obchod, opravy motorových vozidel	200	218
H	Doprava a skladování	39	30
I	Ubytování, stravování a pohostinství	24	17
J	Informační a komunikační činnosti	45	59
K	Peněžnictví a pojišťovnictví	23	63
L	Činnosti v oblasti nemovitostí	23	8
M	Profesní, vědecké a technické činnosti	98	67
N	Administrativní a podpůrné činnosti	40	67
O	Veřejná správa, obrana, sociální zabezpečení		5
P	Vzdělávání	19	4
Q	Zdravotní a sociální péče	42	19
R	Kulturní, zábavní a rekreační činnosti	8	9
S	Ostatní činnosti	40	25

Tabulka 3

## 2. Vstupní údaje

Kapitola popisuje specifika sběru dat pro šetření RSCP-MZS, nejdůležitější vstupní údaje a používané klasifikace a číselníky.

### 2.1. Sběr dat

Ekonomické subjekty, na které se vztahuje zpravodajská povinnost, vykazují do statistického šetření RSCP-MZS údaje o všech zaměstnancích v pracovním poměru. Vybraná zpravodajská jednotka předává data na Ministerstvo práce a sociálních věcí, které je orgánem vykonávajícím státní statistickou službu.

Ekonomické subjekty s 1 až 9 zaměstnanci vykazují údaje za všechny zaměstnance jednou za čtyři roky v rámci evropského šetření SES (tzv. šetření mikrosubjektů). Získané údaje jsou po následující 4 roky používány pro šetření RSCP-MZS, přičemž údaje jsou harmonizovány na základní soubor mikrosubjektů ČSÚ příslušného období.

Ekonomické subjekty s 10 a více zaměstnanci vykazují čtyřikrát ročně za jednotlivá čtvrtletí základní informace za celý subjekt, a za pololetí a celý rok

navíc podrobné údaje o všech svých zaměstnancích. Termínem pro předání dat od respondentů je 25. den měsíce následujícího po skončení sledovaného období.

Předávaná data mají formu databázových souborů a obsahují informace o zaměstnavateli a zaměstnancích. U více než 90 % respondentů je zdrojem dat pro šetření mzdový a personální systém. Datové soubory jsou předávány ve více než 90 % případů elektronickou poštou, zbylá část respondentů posílá data na disketu, případně na papírových formulářích.

Pro kontrolu a opravu dat připravených mzdovým a personálním systémem respondenta, případně pro pořízení vstupních dat, je určen "Lokální pořizovací program ISPV 2012", který si respondent před použitím nainstaluje na lokální disk svého počítače.

Pořizovací program řeší i zabezpečení dat při přenosu od respondenta ke zpracovateli. Používá přitom hybridní šifrování s veřejným a privátním klíčem. Veřejný klíč je součástí instalace pořizovacího programu, privátní klíč je uložen na interním serveru zpracovatele. Zašifrovaná data se ukládají do souboru s formátem S/MIME verze 3.

Pokud se respondenti šetření chtějí vyhnout instalaci programu, je pro ně připraven "Internetový kontrolní program", přes který lze data zaslat z kteréhokoliv počítače připojeného k internetu. Tento program taktéž umožňuje kontrolu dat vytvořených mzdovým systémem a jejich zabezpečený přenos ke zpracovateli pomocí certifikovaného šifrovaného komunikačního protokolu https. V tomto programu však není umožněno respondentům provádět opravy dat.

Oba programy jsou volně k dispozici na stránkách [www.ispv.cz](http://www.ispv.cz) v sekci Pro respondenty šetření.

## **2.2. Nejdůležitější vstupní údaje**

Šetření RSCP-MZS monitoruje s roční periodicitou úroveň a strukturu hrubé měsíční mzdy, pracovní doby a hodinového výdělku zaměstnanců ve mzdové sféře příslušného kraje. Nejdůležitější třídění podle osobních i podnikových charakteristik jsou obsažena v této publikaci a patří mezi ně pohlaví, věk, vzdělání a zaměstnání podle klasifikace CZ-ISCO.

Celková hrubá mzda je součtem mzdy za práci, náhrad mzdy a odměn za pracovní pohotovost, které jsou přímo sbíranými položkami. Mzda je definována v § 109, odst. 2 zákona č. 262/2006 Sb., zákoníku práce, ve znění pozdějších předpisů. Šetření RSCP-MZS sleduje i strukturu hrubé měsíční mzdy, tj. podíl odměn, příplatků a náhrad mzdy.

V rámci statistického vykazování pracovní doby zaměstnanců je zjišťována její odpracovaná a neodpracovaná část. Vstupní věta o zaměstnanci obsahuje odpracovanou dobu za sledované období, a z ní počet přesčasových hodin. Odpracovaná doba u zaměstnanců odměňovaných měsíční mzdou nezahrnuje dobu svátků v jinak pracovních dnech. Věta dále obsahuje celkovou neodpracovanou dobu za sledované období, z ní počet hodin dovolené a nemoci.

Hodinový výdělek je údaj zjišťovaný z průměrných hodinových výdělků definovaných v § 351-362 zákona č. 262/2006 Sb., zákoníku práce, ve znění

pozdějších předpisů. Obvykle se jedná o podíl mzdy za práci a odpracované doby za poslední čtvrtletí sledovaného období. Hodinový výdělek je krátkodobým indikátorem výdělkové úrovně.

### 2.3. Klasifikace a číselníky

RSCP-MZS používá standardní statistické klasifikace a číselníky (podrobněji popsané na [www.czso.cz](http://www.czso.cz)). RSCP je pod názvem Čtvrtletní šetření o průměrném výdělku součástí programu statistických zjišťování, a proto je použití platných statistických klasifikací závazné jak pro orgán vykonávající státní statistickou službu, tak pro zpravodajské jednotky, které poskytují údaje pro statistické zjišťování. RSCP-MZS používá následující klasifikace a číselníky:

CZ-ISCO	<b>Klasifikace zaměstnání;</b> vydáno sdělením ČSÚ č. 206/2010 Sb. ze dne 16. června 2010 o zavedení Klasifikace zaměstnání CZ-ISCO.
CZ-ICSE	<b>Klasifikace postavení v zaměstnání;</b> vydáno sdělením ČSÚ č. 494/2003 Sb. ze dne 18. prosince 2003 o vydání Klasifikace postavení v zaměstnání.
KKOV	<b>Klasifikace kmenových oborů vzdělání;</b> od 1. ledna 2009 převzalo MŠMT gesci za Klasifikaci kmenových oborů vzdělání (KKOV) jako resortní klasifikaci.
LAU 1	<b>Číselník okresů;</b> od 1. ledna 2008 je systém statistické klasifikace územních struktur v České republice rozdělen, v souladu se systémem Eurostatu, na dvě části: klasifikace CZ-NUTS a systém LAU (Local Administrative Units). Z hlediska statistiky mají LAU závazný charakter. Jednotky LAU 1 ( <b>dřívější NUTS 4</b> ) jsou v ČR tvořeny okresy. Územní jednotky na úrovni LAU 1 přebírají kódy od dřívějších jednotek NUTS 4. Proti NUTS 4 jsou v LAU 1 následující změny: - do kódů LAU 1 okresů krajů Vysočina a Jihomoravského se promítá změna kódů NUTS 3 těchto krajů, - Praha se na úrovni LAU 1 nečlení.
CZ-NACE	<b>Klasifikace ekonomických činností (CZ-NACE);</b> vydáno sdělením ČSÚ č. 244/2007 Sb. ze dne 18. září 2007 o zavedení Klasifikace ekonomických činností.
CZ-GEONOM	<b>Klasifikace zemí;</b> vydáno sdělením ČSÚ č. 487/2003 Sb. ze dne 18. prosince 2003 o vydání Klasifikace zemí. Poslední aktualizace byla provedena k 15. prosinci 2008 sdělením ČSÚ č. 429/2008 Sb. ze dne 26. listopadu 2008 o aktualizaci Klasifikace zemí a o ukončení zveřejňování aktualizací.

### 3. Nejdůležitější sledované ukazatele

Kapitola popisuje nejdůležitější sledované ukazatele, algoritmy jejich výpočtu a srovnání ukazatelů s obdobnými ukazateli mzdové statistiky ČSÚ. Kapitola je rozdělena na sestavy hrubé měsíční mzdy, odpracované a neodpracované doby a hodinového výdělku.

#### 3.1. Hrubá měsíční mzda (sestavy MZS-Mx)

Hrubá měsíční mzda je v RSCP-MZS definována jako součet mzdy za práci, náhrad mzdy a odměny za pracovní pohotovost za sledované období. **Hrubá měsíční mzda** za pracovní poměr zaměstnance se vypočte podle vzorce:

$$HMM = \frac{MZDA + NAHRADY + POHOTOV}{MESPLAC\_prep}$$

kde:

HMM	je hrubá měsíční mzda zaměstnance,
MZDA	je mzda za práci zaměstnance v kumulaci za sledované období (vstupní položka věty o zaměstnanci),
NAHRADY	jsou náhrady mzdy zaměstnance v kumulaci za sledované období (vstupní položka věty o zaměstnanci),
POHOTOV	je odměna za pracovní pohotovost zaměstnance v kumulaci za sledované období (vstupní položka věty o zaměstnanci),
MESPLAC_prep	je počet přepočtených placených měsíců zaměstnance, tj. počet měsíců, které zaměstnanec odpracoval, nebo za které pobíral náhrady mzdy (kromě náhrady za dobu dočasně pracovní neschopnosti).

Počet přepočtených placených měsíců MESPLAC\_prep je roven počtu kalendářních měsíců (6 při 1. pololetí, 12 při celém roku) v případě, že zaměstnanec s plným pracovním úvazkem po celé sledované období pracoval, nebo pobíral náhrady mzdy (s výjimkou náhrady za dobu dočasně pracovní neschopnosti). Pokud byl zaměstnanec v evidenčním stavu kratší dobu než sledované období, bude jeho počet placených měsíců zkrácen poměrem počtu pracovních dnů v evidenčním stavu a ve sledovaném období. Měl-li zaměstnanec sjednán kratší pracovní úvazek, bude jeho počet placených měsíců zkrácen poměrem kratšího a plného úvazku. Podobně se počet placených měsíců zkrátí, pokud zaměstnanec měl tzv. neplacenou absenci (např. neplacené volno, nemoc, ošetřování člena rodiny).

Při výpočtu charakteristik hrubé měsíční mzdy (např. medián, průměr) za určitou skupinu zaměstnanců vstupuje každý zaměstnanec do výpočtu s váhou odpovídající počtu jeho placených měsíců za sledované období (tzv. váha placené doby). Tedy zaměstnanec, který byl zaměstnán jen část období (nebo měl kratší úvazek, nebo byl nemocný) má menší vliv na výslednou charakteristiku. Vážený

způsob výpočtu umožňuje korektní srovnání mzdové úrovně jednotlivých zaměstnání a srovnávání v čase.

**Počet zaměstnanců přepočtený podle placených měsíců** je vypočten jako podíl součtu přepočtených placených měsíců za určitou skupinu zaměstnanců a počtu kalendářních měsíců ve sledovaném období (6 při 1. pololetí, 12 při celém roku).

**Měsíční placená doba** vyjadřuje počet placených hodin – součet hodin odpracovaných a hodin s náhradou mzdy (vyjma náhrady za dobu dočasně pracovní neschopnosti) za plně placený měsíc. Výpočet je konzistentní s výpočtem hrubé měsíční mzdy.

Kritéria pro zahrnutí zaměstnance do výpočtů výše uvedených ukazatelů jsou následující:

- přepočtený počet placených měsíců zaměstnance je alespoň jeden měsíc,
- stanovená týdenní pracovní doba na dané pracovní místo je alespoň 30 hodin (dle doporučení Eurostatu).

Počet zaměstnanců a hrubá měsíční mzda/plat podle RSCP jsou rozdílné od údajů **mzdové statistiky ČSÚ**. Prvním důvodem rozdílu je jiný způsob přepočtu zaměstnanců v RSCP. Počet zaměstnanců přepočtený podle placených měsíců (RSCP) na rozdíl od přepočteného počtu zaměstnanců uveřejňovaného ve mzdových šetřeních ČSÚ neobsahuje zaměstnance po dobu jejich neplacené absence (např. neplacené volno, nemoc, ošetřování člena rodiny), tj. po dobu, kdy zaměstnanci nedostávají náhrady, které jsou součástí hrubé mzdy. Menší počet zaměstnanců v RSCP pak znamená vyšší průměrnou hrubou měsíční mzdu/plat z šetření RSCP než u ČSÚ. Druhým důvodem rozdílu je skutečnost, že jsou z výpočtu vyloučeni zaměstnanci, kteří nesplňují výše uvedená kritéria pro zahrnutí zaměstnance do výpočtů.

Koncept výpočtu hrubé měsíční mzdy/platu podle RSCP, který se používá mj. ve výdělkových šetřeních Eurostatu (viz šetření Structure of Earnings Survey), umožňuje provádět přesnější srovnání mezd/platů jednotlivých skupin zaměstnanců (a zejména jednotlivých zaměstnání) bez ovlivnění neplacenou absencí.

### **3.2. Měsíční odpracovaná a neodpracovaná doba (sestavy MZS-Tx)**

**Měsíční odpracovaná doba** zaměstnance se vypočte podle vzorce:

$$\text{ODPRACD}_{\text{mes}} = \frac{\text{ODPRACD}}{\text{MESEVID}_{\text{prep}}}$$

kde :

ODPRACD<sub>mes</sub> je měsíční odpracovaná doba zaměstnance,

ODPRACD je odpracovaná doba zaměstnance v kumulaci za sledované období (vstupní položka věty o zaměstnanci),

MESEVID\_prep je počet přepočtených evidenčních měsíců zaměstnance, tj. počet měsíců, odpovídajících délce pracovního úvazku a délce pracovního poměru ve sledovaném období.

Počet přepočtených evidenčních měsíců MESEVID\_prep je roven počtu kalendářních měsíců v případě, že zaměstnanec s plným pracovním úvazkem byl po celé sledované období v pracovním poměru a nebyl na mateřské či rodičovské dovolené. Pokud byl zaměstnanec v evidenčním stavu kratší dobu než sledované období, bude jeho počet evidenčních měsíců zkrácen poměrem počtu pracovních dnů v evidenčním stavu a ve sledovaném období. Měl-li zaměstnanec sjednán kratší pracovní úvazek, bude jeho počet evidenčních měsíců zkrácen poměrem kratšího a plného úvazku.

Průměrná měsíční odpracovaná doba za určitou skupinu zaměstnanců je vypočtena jako vážená charakteristika, v níž má měsíční odpracovaná doba každého zaměstnance váhu odpovídající počtu jeho evidenčních měsíců ve sledovaném období (tzv. váha evidenční doby). Tedy zaměstnanec, který byl zaměstnán jen po část období (nebo měl kratší úvazek) má menší vliv na výsledný průměr. Vážený způsob výpočtu umožňuje korektní srovnání průměrné odpracované doby podle jednotlivých zaměstnání a v jednotlivých letech.

Obdobně jako odpracovaná doba se počítají měsíční neodpracovaná doba a průměrné měsíční údaje o přesčasu, dovolené a nemoci.

**Počet zaměstnanců přepočtený podle evidenčních měsíců** je vypočten jako podíl součtu přepočtených evidenčních měsíců za určitou skupinu zaměstnanců a počtu kalendářních měsíců ve sledovaném období (6 při 1. pololetí, 12 při celém roku).

Kritéria pro zahrnutí zaměstnance do výpočtů výše uvedených ukazatelů jsou stejná jako u mzdových sestav:

- přepočtený počet placených měsíců zaměstnance je alespoň jeden měsíc,
- stanovená týdenní pracovní doba na dané pracovní místo je alespoň 30 hodin (dle doporučení Eurostatu).

### **3.3. Hodinový výdělek (sestavy MZS-Vx)**

Hodinový výdělek je přímo zjišťovaná veličina. Do výpočtu charakteristik hodinového výdělku jsou zařazeni zaměstnanci, kteří byli v evidenčním stavu v posledním dnu sledovaného období.



## 4. Dopočtové metody a kvalita odhadů

Kapitola popisuje používané dopočtové metody – imputaci, vážení dle výběru a poststratifikaci, a dále hodnotí kvalitu statistických odhadů. ***Dopočtové metody***

Dopočtové metody používané v RSCP-MZS umožňují získat z dat výběrového šetření odhady charakteristik zaměstnanecké populace. Harmonizace dat RSCP s údaji z výkaznictví ČSÚ přináší věrohodný a podrobný pohled na odměňování a pohyb pracovních sil na trhu práce.

Dopočet výběrového souboru RSCP na základní soubor zaměstnanců a řešení neodpovědí (tzv. non-response) či chyb v předaných datech vybraného ekonomického subjektu je v RSCP-MZS řešen metodou historické imputace a metodou vážení dle pravděpodobnosti výběru subjektu a poststratifikací souboru na údaje získané ze mzdové statistiky ČSÚ.

Metoda historické imputace využívá data stejného respondenta z předchozího období, která jsou následně upravena o průměrnou změnu vykázanou u podobných podniků. Tato metoda je v RSCP-MZS používána jen u subjektů s 1000 a více zaměstnanci.

Na základě pravděpodobnosti výběru každého ekonomického subjektu jsou určeny primární váhové koeficienty. Podnikové váhy jsou upraveny tak, aby zohlednily podnikovou non-response a aby umožňovaly dopočet na základní soubor v rámci jednotlivých vážících strat.

V závěrečné fázi dopočtu je provedena poststratifikace na přepočtený počet zaměstnanců a objem mezd podle mzdového výkaznictví ČSÚ ve srovnatelném období, a to v třídění na jednotlivé sekce odvětvové klasifikace CZ-NACE.

Použitý váhový systém zvyšuje vliv dat ekonomických subjektů s relativně malým zastoupením ve výběrovém souboru. Relativně nejméně zastoupené jsou ve výběrovém souboru RSCP-MZS malé ekonomické subjekty s 1 až 49 zaměstnanci, což je vyjádřeno největšími hodnotami vah při výpočtech odhadů.

### 4.2. Kvalita statistických odhadů

Odhadované charakteristiky podléhají dvěma typům chyb – výběrovým chybám a nevýběrovým chybám. Nevýběrové chyby bývají způsobeny především špatnou kvalitou dat předávaných respondenty (neúplné a chybné údaje) a jejich vliv je snižován několikastupňovými kontrolními mechanismy a častými kontakty zpracovatele šetření s respondenty. Výběrové chyby jsou způsobeny faktorem náhody při pravděpodobnostním výběru v rámci RSCP-MZS. Tyto chyby jsou podstatně sníženy použitou stratifikací.

## 5. Definice vybraných pojmů

Ekonomický subjekt	Ekonomický subjekt je právnický subjekt nebo fyzická osoba s postavením podnikatele, zapsaná do registru ekonomických subjektů ČSÚ. Každému ekonomickému subjektu se přiděluje identifikační číslo (IČO).
Organizační jednotka	Z hlediska výdělkové statistiky RSCP se dělí ekonomické subjekty na organizační jednotky podle okresu, ve kterém jednotky působí. Organizační jednotku tvoří všechny útvary ekonomického subjektu, které působí ve stejném okrese.
Zpravodajská jednotka	Zpravodajskou jednotkou je právnická osoba, organizační složka státu nebo fyzická osoba, od nichž se požaduje poskytnutí údajů ve statistickém zjišťování podle zákona č. 89/1995 Sb., o státní statistické službě ve znění pozdějších předpisů.
Sledované období	Sledované období je období od začátku roku do konce čtvrtletí, ve kterém se statistické zjišťování provádí.
Mzdová sféra	Do mzdové sféry patří subjekty, které odměňují mzdou podle § 109, odst. 2 zákona č. 262/2006 Sb., zákoníku práce, ve znění pozdějších předpisů.
Platová sféra	Do platové sféry patří subjekty, které odměňují platem podle § 109, odst. 3 zákona č. 262/2006 Sb., zákoníku práce, ve znění pozdějších předpisů.
Soubor RSCP-MZS	Souborem RSCP mzdové sféry je soubor ekonomických subjektů definovaný na základě Registru ekonomických subjektů Českého statistického úřadu.