



# REGIONÁLNÍ STATISTIKA CENY PRÁCE

rok **2020**

Platová sféra

**Jihomoravský** kraj

Revidované výsledky ke dni 23. 3. 2022

[WWW.ISPV.CZ](http://WWW.ISPV.CZ)

## **Copyright - MPSV ČR**

Publikace ani její část nesmí být kopírována, rozšiřována a zařazována do informačních systémů v jakékoliv formě (elektronické, mechanické, optické, magnetické aj.) bez písemného souhlasu

### **Ministerstva práce a sociálních věcí**

Zpracovatel: TREXIMA, spol. s r.o., třída Tomáše Bati 299, Louky, 763 02 Zlín

Obsah:

<b>Úvod</b> .....	7
<b>Výsledková část - platová sféra</b>	
Základní metodické přístupy .....	11
Popis publikovaných tabulek .....	12
<b>Hrubý měsíční plat</b>	
PLS-M0 Základní informace o hrubém měsíčním platu .....	13
PLS-M1 Hrubý měsíční plat podle pohlaví a věku .....	14
PLS-M2 Hrubý měsíční plat podle vzdělání .....	14
PLS-M7 Hrubý měsíční plat podle hlavních tříd a tříd zaměstnání CZ-ISCO .....	16
PLS-M8 Hrubý měsíční plat podle podskupin a kategorií zaměstnání CZ-ISCO .....	20
<b>Měsíční odpracovaná a neodpracovaná doba</b>	
PLS-T0 Základní informace o měsíční odpracované a neodpracované době .....	26
PLS-T8 Měsíční odpracovaná a neodpracovaná doba podle podskupin a kategorií zaměstnání CZ-ISCO .....	27
<b>Hodinový výdělek</b>	
PLS-V0 Základní informace o hodinovém výdělku .....	30
PLS-V1 Hodinový výdělek podle pohlaví a věku .....	31
PLS-V8 Hodinový výdělek podle podskupin a kategorií zaměstnání CZ-ISCO .....	32

## **Dodatek - Technický popis šetření**

1. Koncepce šetření .....	37
1.1 Základní soubor .....	37
1.3 Struktura souboru RSCP-PLS .....	37
2. Vstupní údaje .....	38
2.1 Sběr dat .....	38
2.2 Nejdůležitější vstupní údaje .....	39
2.3 Kvalita údajů .....	39
2.4 Klasifikace a číselníky .....	39
3. Nejdůležitější sledované ukazatele .....	40
3.1 Hrubý měsíční plat .....	40
3.2 Měsíční odpracovaná a neodpracovaná doba .....	42
3.3 Hodinový výdělek .....	43
4. Definice vybraných pojmů .....	44



## Úvodní část



## Úvod

Regionální statistika ceny práce (RSCP) je systém pravidelného monitorování výdělkové úrovně a pracovní doby zaměstnanců v jednotlivých krajích České republiky formou statistického šetření. Sledovanými ukazateli výdělkové úrovně jsou hrubá měsíční mzda (plat) a hodinový výdělek. Šetření je obsahově harmonizováno se strukturálním šetřením EU „Structure of Earnings Survey“, viz nařízení Komise (ES) č. 1916/2000 ve znění pozdějších předpisů. Gestorem šetření je Ministerstvo práce a sociálních věcí (MPSV). K průběhu šetření a k výstupům se vyjadřuje komise, složená ze zástupců MPSV, Českého statistického úřadu (ČSÚ), Ministerstva financí, České národní banky, Českomoravské konfederace odborových svazů, Svazu průmyslu a dopravy ČR, CERGE-EI, VŠE v Praze a dalších institucí. Zpracovatelem RSCP je TREXIMA, spol. s r.o. ([www.trexima.cz](http://www.trexima.cz)).

Šetření RSCP sleduje výdělky ve mzdové i platové sféře. Ve mzdové sféře je zjišťování prováděno pod názvem „Čtvrtletní šetření o průměrném výdělku“ a je zařazeno do programu statistických zjišťování vyhlášených ČSÚ ve sbírce zákonů pro příslušný kalendářní rok (viz příloha č. 2 Vyhlášky č. 293/2019 Sb., kterou se stanoví Program statistických zjišťování na rok 2020) a pro vybrané ekonomické subjekty je povinné. Zdrojem dat pro platovou sféru je Informační systém o platech, který je spravován Ministerstvem financí a je realizován s pololetní periodou.

Publikace RSCP jsou pro jednotlivé kraje vydávány od roku 2011 jednou ročně, a to samostatně za mzdovou a platovou sféru. Publikace RSCP obsahují údaje o mzdách (platech), pracovní době a hodinovém výdělku v podrobných klasifikacích, zejména podle jednotlivých zaměstnání.

Souhrnné výsledky šetření za Českou republiku obsahuje Informační systém o průměrném výdělku (ISPV).

Výsledkové publikace RSCP ve formátu Excel a ve formátu PDF jsou k dispozici na internetových stránkách MPSV ([www.mpsv.cz](http://www.mpsv.cz)) v sekci *Příjmy a životní úroveň*. Regionální statistika je zveřejňována na stránkách <http://portal.mpsv.cz/> v sekci *Zaměstnanost* v podsekci *Statistiky* pod odkazem *Statistika výdělků*. Všechny výsledkové publikace a aktuální studie a analýzy z oblasti odměňování nabízí portál [www.ispv.cz](http://www.ispv.cz). Ten zároveň slouží jako podpora respondentům RSCP, kteří zde naleznou všechny potřebné informace a podpůrné nástroje pro zasílání dat.

Ministerstvo práce a sociálních věcí děkuje všem respondentům šetření za přípravu vstupních dat pro šetření. Svědomitý přístup respondentů a dodržování termínů pro předání dat umožňují pravidelně uveřejňovat tuto publikaci.







# **Výsledková část**

## **platová sféra**



## Výsledková část - platová sféra

### Základní metodické přístupy

Tato publikace přináší charakteristiky hrubého měsíčního platu, pracovní doby a hodinového výdělku získané za platovou sféru v rámci šetření RSCP (RSCP-PLS). V RSCP se zařazují do platové sféry ekonomické subjekty, které odměňují platem podle § 109 odst. 3 zákona č. 262/2006 Sb., zákoníku práce, ve znění pozdějších předpisů. Zdrojem dat je Informační systém o platech, který je spravován Ministerstvem financí a je realizován s pololetní periodou.

Primárním výsledkem RSCP jsou statistiky platové úrovně jednotlivých zaměstnání (od roku 2011 v klasifikaci CZ-ISCO) v jednotlivých krajích České republiky, dále statistiky platů, pracovní doby a hodinových výdělků v členění podle charakteristik zaměstnance i zaměstnavatele.

Vedle podnikového výkaznictví ČSÚ je RSCP dalším zdrojem informací o mzdách a platech v České republice. Výkaznictví ČSÚ sbírá údaje o evidenčním počtu zaměstnanců a vyplacených mzdách za ekonomický subjekt a publikuje průměrné mzdy v členění podle podnikových charakteristik. Jeho účelem je makroekonomický pohled na jednotlivá odvětví ekonomiky v rámci dlouhé časové řady. Naproti tomu údaje z RSCP slouží primárně k porovnávání mzdové úrovně jednotlivých skupin zaměstnanců – při znalosti mzdové diference, mzdových složek, pracovní doby – mezi sebou v podrobné klasifikaci zaměstnání CZ-ISCO a v různých krajích. Navíc umožňuje standardizované srovnání mezi jednotlivými zeměmi EU. Při srovnávání výsledků průměrných mezd ČSÚ a RSCP je třeba vzít v úvahu rozdílnou definici mzdové sféry podle RSCP a podnikatelské sféry podle ČSÚ a rozdílný způsob přepočtu zaměstnanců (na plné úvazky podle ČSÚ a na plnou placenou dobu podle RSCP).

## Popis publikovaných tabulek

Tabulky v publikaci jsou rozděleny podle sledovaných ukazatelů do tří základních okruhů. Charakteristiky hrubého měsíčního platu, struktura platu a průměrná placená doba jsou v tabulkách s označením MZS-Mx, charakteristiky měsíční odpracované a neodpracované doby v tabulkách s označením MZS-Tx a charakteristiky hodinového výdělku v tabulkách s označením MZS-Vx.

Tabulky typu Mx obsahují údaj o počtu zaměstnanců přepočteném podle placených měsíců (podrobnější vysvětlení v kapitole 3.1 Technického dodatku), dále nejvýznamnější charakteristiky platové diferenciací (viz tabulka níže), průměrný plat a jeho složení (podíl odměn, příplatků a náhrad) a odpovídající měsíční placenou dobu.

Tabulky typu Tx obsahují údaj o počtu zaměstnanců přepočteném podle evidenčních měsíců (podrobnější vysvětlení v kapitole 3.2 Technického dodatku), dále průměrnou měsíční pracovní dobu s výší přesčasu a neodpracovanou dobu s dobou dovolené a nemoci.

Tabulky typu Vx obsahují údaj o počtu zaměstnanců přepočteném podle placených měsíců a nejvýznamnější charakteristiky diferenciací hodinového výdělku.

### *Statistické charakteristiky používané ve výsledkových tabulkách:*

1. decil	První decil je hodnota, pod kterou leží 10 % nejnižších hodnot sledovaného znaku.
1. kvartil	První kvartil je hodnota, pod kterou leží 25 % nejnižších hodnot sledovaného znaku.
Medián	Medián je hodnota uprostřed vzestupně uspořádané řady hodnot sledovaného znaku, polovina hodnot je nižší než medián a druhá polovina je vyšší než medián.
3. kvartil	Třetí kvartil je hodnota, nad kterou leží 25 % nejvyšších hodnot sledovaného znaku.
9. decil	Devátý decil je hodnota, nad kterou leží 10 % nejvyšších hodnot sledovaného znaku.
Průměr	Průměr je počítán jako vážený (případně nevážený) aritmetický průměr sledovaného znaku.

### *Ostatní symboly používané ve výsledkových tabulkách:*

"Neuvedeno"	Symbol "Neuvedeno" označuje kategorii zaměstnanců, u které nebyl uveden kód příslušného třídícího znaku.
"*"	Symbol "*" označuje nezveřejnitelný údaj z důvodu malého (méně než 50 zaměstnanců) či nereprezentativního vzorku zaměstnanců.

## Základní informace o hrubém měsíčním platu

Jihomoravský kraj

**Medián hrubého měsíčního platu ..... 39 788 Kč/měs**

Index mediánu hrubého měsíčního platu vůči roku 2019 ..... 110,7 %

## Diferenciace

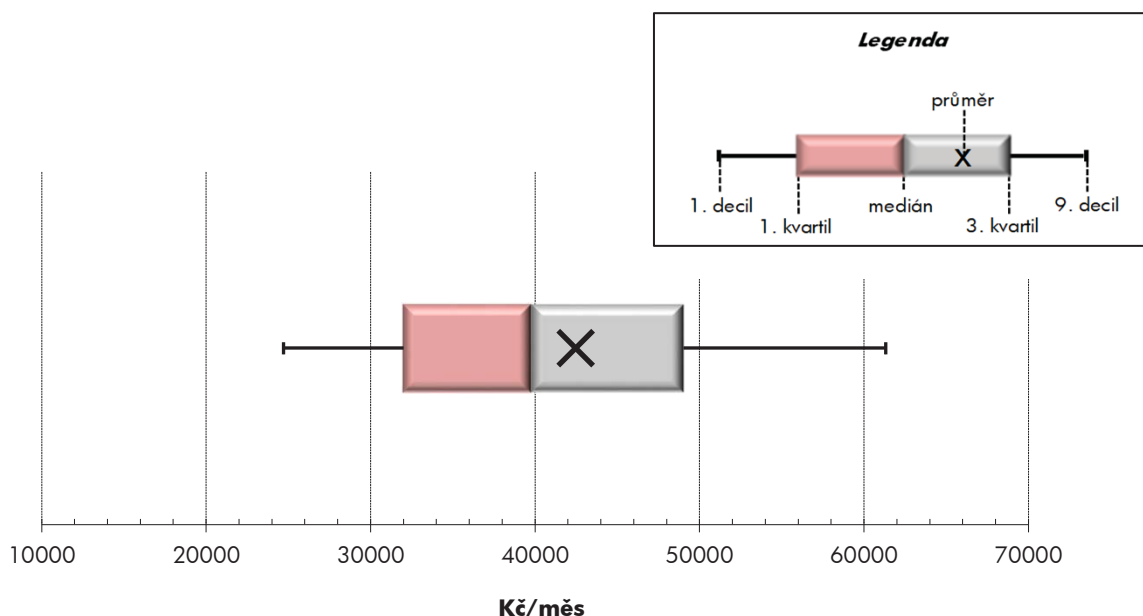
1. decil	- 10 % hrubých měsíčních platů menších než .....	24 699 Kč/měs
1. kvartil	- 25 % hrubých měsíčních platů menších než .....	31 997 Kč/měs
Medián	- 50 % hrubých měsíčních platů menších než .....	39 788 Kč/měs
3. kvartil	- 25 % hrubých měsíčních platů větších než .....	49 010 Kč/měs
9. decil	- 10 % hrubých měsíčních platů větších než .....	61 317 Kč/měs

**Průměr hrubého měsíčního platu ..... 42 460 Kč/měs**

Podíl zaměstnanců s podprůměrným hrubým měsíčním platem ..... 58,2 %

## Vybrané složky hrubého měsíčního platu

Odměny .....	11,2 %
Příplatky .....	14,2 %
Náhrady .....	12,7 %

**Průměrná placená doba ..... 174,6 hod/měs****Počet zaměstnanců (přepočtený podle placených měsíců) ..... 78,6 tis. osob**

## Hrubý měsíční plat podle pohlaví a věku

Jihomoravský kraj

pohlaví/ věková skupina	počet zaměstnanců přepočtený podle placených měsíců	hrubý měsíční plat	
		medián	meziroční index
	tis. osob	Kč/měs	%
<b>CELKEM - platová sféra</b>	<b>78,6</b>	<b>39 788</b>	<b>110,7</b>
do 20 let	0,1	15 521	107,8
20 - 29 let	8,4	34 387	110,4
30 - 39 let	13,8	39 662	109,2
40 - 49 let	25,0	40 999	111,3
50 - 59 let	23,1	40 749	110,4
60 a více let	8,3	41 779	111,1
<b>MUŽI</b>	<b>25,8</b>	<b>41 872</b>	<b>107,9</b>
do 20 let	0,0	14 945	105,9
20 - 29 let	3,4	33 102	107,3
30 - 39 let	5,6	42 792	107,5
40 - 49 let	7,4	45 584	107,0
50 - 59 let	6,2	42 176	108,4
60 a více let	3,2	41 396	108,6
<b>ŽENY</b>	<b>52,8</b>	<b>38 871</b>	<b>111,4</b>
do 20 let	0,0	22 846	110,0
20 - 29 let	5,0	34 976	111,6
30 - 39 let	8,2	37 583	111,1
40 - 49 let	17,6	39 126	112,0
50 - 59 let	16,9	40 306	111,1
60 a více let	5,1	42 013	112,3

## Hrubý měsíční plat podle vzdělání

Jihomoravský kraj

stupeň dosaženého vzdělání (KKOV)	počet zaměstnanců přepočtený podle placených měsíců	hrubý měsíční plat		
		medián	meziroční index	
	tis. osob	Kč/měs	%	
Základní a nedokončené	A-C	2,1	24 359	118,1
Střední bez maturity	D,E,H,J	11,1	27 898	115,8
Střední s maturitou	K-M	28,1	37 960	110,1
Vyšší odborné a bakalářské	N,R	8,8	42 145	111,0
Vysokoškolské	T,V	26,0	46 783	109,6
Neuveдено		2,5	36 318	113,7
<b>CELKEM - platová sféra</b>	<b>78,6</b>	<b>39 788</b>	<b>110,7</b>	

## Hrubý měsíční plat podle pohlaví a věku

Jihomoravský kraj

diferenciace hrubého měsíčního platu				hrubý měsíční plat				placená doba
1. decil	1. kvartil	3. kvartil	9. decil	průměr	z toho			
Kč/měs	Kč/měs	Kč/měs	Kč/měs		Kč/měs	odměny	příplatky	náhrady
					%	%	%	
<b>24 699</b>	<b>31 997</b>	<b>49 010</b>	<b>61 317</b>	<b>42 460</b>	<b>11,2</b>	<b>14,2</b>	<b>12,7</b>	<b>174,6</b>
14 945	14 945	26 002	32 880	20 836	6,9	6,6	4,5	175,0
17 129	27 237	40 433	49 688	34 974	11,4	12,5	11,2	175,3
26 826	32 686	47 313	58 490	42 150	11,5	14,6	12,4	175,0
25 657	32 917	49 868	61 805	43 303	11,3	14,6	12,6	174,2
24 529	32 668	50 633	63 174	43 622	11,1	14,0	13,1	174,4
24 530	32 631	51 203	68 072	44 943	10,6	14,0	13,5	174,9
<b>25 928</b>	<b>33 047</b>	<b>52 201</b>	<b>67 001</b>	<b>45 500</b>	<b>9,6</b>	<b>17,2</b>	<b>11,4</b>	<b>174,6</b>
14 496	14 945	16 759	25 846	17 391	1,8	3,6	2,9	176,2
15 863	22 329	39 834	48 396	33 096	8,7	13,8	9,3	175,2
29 643	36 123	50 470	63 308	46 077	10,1	17,4	11,0	174,7
29 236	36 850	55 522	69 435	49 236	9,5	18,2	11,3	174,0
26 735	32 973	54 569	70 401	46 997	9,5	17,5	12,0	174,7
25 397	30 965	52 138	75 288	46 332	9,8	16,2	12,8	175,4
<b>24 152</b>	<b>31 561</b>	<b>47 713</b>	<b>58 719</b>	<b>40 975</b>	<b>12,1</b>	<b>12,5</b>	<b>13,4</b>	<b>174,6</b>
14 945	14 945	30 480	37 308	24 611	10,9	8,9	5,8	173,8
23 752	28 976	40 874	50 233	36 236	13,1	11,7	12,4	175,4
25 508	31 043	44 502	55 107	39 481	12,6	12,3	13,5	175,2
24 364	31 592	47 147	58 320	40 823	12,3	12,7	13,3	174,4
23 661	32 573	49 726	60 868	42 373	11,8	12,6	13,5	174,3
23 639	34 076	50 831	64 796	44 056	11,1	12,5	13,9	174,6

## Hrubý měsíční plat podle vzdělání

Jihomoravský kraj

diferenciace hrubého měsíčního platu				hrubý měsíční plat				placená doba
1. decil	1. kvartil	3. kvartil	9. decil	průměr	z toho			
Kč/měs	Kč/měs	Kč/měs	Kč/měs		Kč/měs	odměny	příplatky	náhrady
					%	%	%	
17 645	20 235	31 539	38 690	26 450	12,6	11,7	11,3	174,6
20 098	22 890	34 104	39 271	29 034	11,6	12,5	11,4	174,4
26 405	32 041	46 304	56 069	39 820	10,0	14,2	12,2	173,6
29 956	35 160	51 930	60 927	44 140	10,7	15,9	12,4	173,7
35 224	40 459	57 098	76 244	52 434	12,2	14,3	13,5	176,1
15 655	26 897	42 517	52 057	35 552	10,8	10,8	12,9	174,6
<b>24 699</b>	<b>31 997</b>	<b>49 010</b>	<b>61 317</b>	<b>42 460</b>	<b>11,2</b>	<b>14,2</b>	<b>12,7</b>	<b>174,6</b>

## Hrubý měsíční plat podle hlavních tříd a tříd zaměstnání CZ-ISCO

		Jihomoravský kraj	
hlavní třída / třída zaměstnání CZ-ISCO		počet zaměstnanců přepočtený podle placených měsíců	hrubý měsíční plat
		tis. osob	medián Kč/měs
D	Manuální pracovníci	16,2	27 950
T	Nemanuální pracovníci	62,4	42 523
1	Řídící pracovníci	3,2	63 504
11	Nejvyšší státní úředníci, nejvyšší představitelé společností	0,3	72 129
12	Řídící prac.správy podniku, obchod., admin. a pod. činností	0,6	59 473
13	Řídící pracovníci výroby, IT, vzdělávání a příbuzných oborů	2,1	63 806
14	Řídící prac.ubyt.,strav.služeb,obchodu,ost.řídící pracovníci	0,1	45 151
2	Specialisté	26,7	44 271
21	Specialisté v oblasti vědy a techniky	1,4	42 263
22	Specialisté v oblasti zdravotnictví	5,3	63 123
23	Specialisté v oblasti výchovy a vzdělávání	15,1	42 806
24	Specialisté v obchodní sféře a veřejné správě	2,0	40 995
25	Specialisté v oblasti ICT	0,5	44 083
26	Specialisté obl. právní, sociální, kulturní a příbuz.oblastí	2,4	39 993
3	Techničtí a odborní pracovníci	21,1	42 223
31	Techničtí a odborní pracovníci v oblasti vědy a techniky	1,4	36 429
32	Odborní pracovníci v oblasti zdravotnictví	5,9	50 694
33	Odborní pracovníci v obchodní sféře a veřejné správě	12,0	39 737
34	Odborní pracovníci v obl.práva,kultury,sportu,příbuz.oborech	1,3	36 062
35	Technici v oblasti ICT	0,4	37 707
4	Úředníci	4,5	32 986
41	Všeobecní admin.pracovníci,sekretáři,pracovníci zadávání dat	1,6	30 876
42	Pracovníci informačních služeb,na přepážkách,v příb.oborech	0,3	30 258
43	Úředníci pro zpracování číselných údajů a v logistice	0,6	35 210
44	Ostatní úředníci	2,0	34 650



## Hrubý měsíční plat podle hlavních tříd a tříd zaměstnání CZ-ISCO

Jihomoravský kraj

diferenciace hrubého měsíčního platu				hrubý měsíční plat				placená doba
1. decil	1. kvartil	3. kvartil	9. decil	průměr	z toho			
Kč/měs	Kč/měs	Kč/měs	Kč/měs	Kč/měs	odměny	příplatky	náhrady	hod/měs
					%	%	%	
19 790	22 605	35 789	42 126	29 935	11,8	14,0	11,6	173,7
29 866	35 447	51 417	64 324	45 719	11,1	14,2	12,9	174,8
45 421	53 519	76 328	90 862	66 944	14,1	23,9	14,0	175,1
48 433	61 135	87 493	107 640	75 986	14,3	29,9	14,7	174,8
42 086	48 808	73 972	90 007	63 038	14,5	26,1	11,5	175,1
47 619	54 784	75 549	88 476	67 325	14,1	22,2	14,6	175,2
31 626	36 665	56 329	72 567	48 710	10,0	22,1	12,8	174,5
34 394	38 506	51 394	66 711	48 824	12,5	11,4	14,1	176,3
31 847	36 778	50 586	61 709	45 366	10,6	14,8	10,8	175,6
43 960	51 928	81 132	115 701	71 444	17,1	19,3	9,0	180,6
34 758	38 134	47 482	51 359	43 195	11,2	5,4	18,0	175,2
30 034	34 573	49 080	60 356	43 490	9,6	17,8	12,7	175,5
33 680	37 777	53 276	63 216	46 557	10,3	20,1	11,2	175,6
31 533	35 647	45 126	52 396	41 385	8,3	11,5	11,8	175,2
30 366	35 063	51 811	60 641	44 247	10,4	16,7	12,1	173,2
28 536	32 435	42 366	50 037	38 071	10,9	13,4	11,1	175,5
37 934	43 531	58 445	67 198	51 679	14,3	18,6	9,5	173,8
29 759	33 971	49 068	57 549	42 323	8,0	16,3	13,8	172,3
26 563	30 707	41 800	47 425	36 717	10,7	12,2	12,2	175,0
27 198	31 605	43 183	52 501	39 304	8,5	18,3	11,5	176,3
25 587	28 882	38 233	44 033	34 196	9,9	12,6	12,3	174,8
24 909	27 626	34 983	40 938	32 067	10,5	10,9	12,6	174,8
22 186	26 810	33 884	37 591	30 717	9,2	14,6	11,6	174,0
27 585	31 132	40 420	46 989	36 370	10,5	13,9	11,1	174,6
26 488	30 034	40 121	45 588	35 708	9,4	13,2	12,5	175,0

## Hrubý měsíční plat podle hlavních tříd a tříd zaměstnání CZ-ISCO

		Jihomoravský kraj	
hlavní třída / třída zaměstnání CZ-ISCO		počet zaměstnanců přepočtený podle placených měsíců	hrubý měsíční plat
		tis. osob	medián
			Kč/měs
5	Pracovníci ve službách a prodeji	13,1	33 025
51	Pracovníci v oblasti osobních služeb	4,4	25 537
52	Pracovníci v oblasti prodeje	0,2	27 903
53	Pracovníci osob.péče ve vzdělávání,zdravotnictví,příbuz.obl.	5,6	35 238
54	Pracovníci v oblasti ochrany a ostrahy	2,9	42 934
6	Kvalifikovaní pracovníci v zemědělství,lesnictví a rybářství	0,2	25 380
61	Kvalifikovaní pracovníci v zemědělství	0,2	25 381
62	Kvalifikovaní pracovníci v lesnictví, rybářství a myslivosti	0,0	*
7	Řemeslníci a opraváři	1,1	29 001
71	Řemeslníci,kvalif.pracovníci na stavbách(kromě elektrikářů)	0,3	28 633
72	Kovodělníci,strojírenští dělníci,pracovníci v příb.oborech	0,3	29 344
73	Pracovníci v obl.uměleckých a tradičních řemesel, polygrafie	0,1	28 390
74	Pracovníci v oboru elektroniky a elektrotechniky	0,2	31 790
75	Zpracovatelé potravin,dřeva,textilu,pracovníci příbuz.oborů	0,2	26 958
8	Obsluha strojů a zařízení, montéři	1,3	32 945
81	Obsluha stacionárních strojů a zařízení	0,3	27 944
83	Řidiči a obsluha pojízdných zařízení	1,0	34 971
9	Pomocní a nekvalifikovaní pracovníci	4,4	21 535
91	Uklízeči a pomocníci	2,8	21 184
92	Pomocní pracovníci v zemědělství, lesnictví a rybářství	0,0	*
93	Pomocní pracovníci těžby,staveb.,výroby,dopravy a příb.ob.	0,2	26 522
94	Pomocní pracovníci při přípravě jídla	0,1	21 996
96	Pracovníci s odpady a ostatní pomocní pracovníci	1,3	22 378
<b>CELKEM - platová sféra</b>		<b>78,6</b>	<b>39 788</b>

## Hrubý měsíční plat podle hlavních tříd a tříd zaměstnání CZ-ISCO

Jihomoravský kraj

diferenciace hrubého měsíčního platu				hrubý měsíční plat				placená doba
1. decil	1. kvartil	3. kvartil	9. decil	průměr	z toho			
Kč/měs	Kč/měs	Kč/měs	Kč/měs	Kč/měs	odměny	příplatky	náhrady	hod/měs
					%	%	%	
22 505	26 397	39 839	47 255	34 233	11,5	15,7	12,7	171,9
20 770	22 651	30 206	35 451	27 024	12,3	8,5	13,4	175,0
21 513	24 819	31 415	35 029	28 315	6,7	12,7	14,2	174,7
26 747	30 361	39 561	43 885	35 439	15,0	15,0	11,8	171,1
27 928	35 434	49 774	57 115	43 031	5,2	23,8	13,3	168,7
19 804	22 766	28 803	33 827	26 149	9,1	10,5	11,8	178,5
19 563	22 780	28 803	33 827	26 179	9,2	10,4	11,8	178,6
*	*	*	*	*	*	*	*	*
23 759	26 288	32 662	37 506	29 988	7,7	13,1	11,5	176,5
23 604	25 554	32 022	35 407	29 413	7,5	12,4	12,5	176,7
23 962	26 786	33 883	38 079	30 398	8,6	14,8	11,6	175,6
25 795	26 846	30 848	34 385	29 107	4,0	7,4	11,7	178,1
26 204	28 611	36 794	41 547	32 942	7,8	16,3	10,5	177,9
22 139	24 020	29 159	32 888	27 235	7,7	8,5	10,9	175,7
24 519	27 497	37 418	40 552	32 782	9,8	20,1	11,0	176,9
21 644	25 275	32 904	36 386	28 821	11,2	15,1	11,5	175,8
25 439	28 954	38 309	41 286	34 064	9,4	21,5	10,8	177,3
17 452	19 379	24 781	28 658	22 469	10,0	8,6	12,2	175,4
18 206	19 448	23 312	26 326	21 807	12,0	6,6	12,8	174,7
*	*	*	*	*	*	*	*	*
20 028	23 108	29 220	31 580	26 531	9,5	12,6	10,3	177,6
19 476	20 614	24 075	27 170	22 824	11,9	5,0	15,3	175,4
15 607	18 060	27 139	31 032	23 111	6,0	12,0	11,1	176,1
<b>24 699</b>	<b>31 997</b>	<b>49 010</b>	<b>61 317</b>	<b>42 460</b>	<b>11,2</b>	<b>14,2</b>	<b>12,7</b>	<b>174,6</b>

## Hrubý měsíční plat podle podskupin zaměstnání CZ-ISCO

podskupina zaměstnání / kategorie zaměstnání CZ-ISCO	Jihomoravský kraj	
	počet zaměstnanců přepočtený podle placených měsíců	hrubý měsíční plat
	tis. osob	medián Kč/měs
1112 Nejvyšší státní úředníci	0,2	71 081
1120 Nejvyšší představitelé společností (kromě polit.,zájim.org.)	0,1	77 788
1211 Řídící pracovníci v oblasti financí (kr.fin.,pojišť.služeb)	0,2	60 956
1212 Řídící pracovníci v oblasti lidských zdrojů	0,1	53 252
1219 Ostatní řídicí pracovníci správy podniku a pod. činností	0,3	59 907
1311 Řídící pracovníci v zemědělství, lesnictví a příb. oborech	0,1	56 057
1330 Řídící pracovníci v oblasti ICT	0,0	68 591
1341 Řídící pracovníci v oblasti péče o děti	0,4	54 981
1342 Řídící pracovníci v oblasti zdravotnictví	0,2	86 944
1343 Řídící pracovníci v oblasti péče o seniory	0,0	50 611
1344 Řídící pracovníci v sociální oblasti (kromě péče o seniory)	0,1	59 474
1345 Řídící pracovníci v oblasti vzdělávání	1,0	67 746
1349 Řídící pracovníci knihoven, muzeí, práva a bezpečnosti	0,2	64 952
1431 Řídící pracovníci kultury, vydavatelství, sportu, zábavy	0,0	42 691
2131 Biologové, botanici, zoologové a příbuzní specialisté	0,3	49 470
2132 Specialisté v zemědělství, lesnictví, rybářství a vod.hosp.	0,2	39 478
2133 Specialisté ochrany životního prostředí (kr.přům.ekologie)	0,1	37 845
2141 Specialisté v oblasti průmysl.inženýrství a příbuz.oblastech	0,1	40 410
2211 Praktičtí lékaři	0,3	78 409
2212 Lékaři specialisté	2,1	83 747
2221 Všeobecné sestry se specializací	2,1	59 132
2320 Učitelé odb.předmětů, prakt.vyučování, odb.výcviku, lektori	1,4	42 686
2330 Učitelé SŠ (kr.odborných předmětů), konzervatořích, 2.st.ZŠ	4,8	45 229
2341 Učitelé na 1. stupni ZŠ	2,9	45 561
2342 Učitelé v oblasti předškolní výchovy	2,8	36 987
2354 Lektori a učitelé hudby na ostatních školách	0,3	43 517
2355 Lektori a učitelé umění na ostatních školách	0,1	42 258
2359 Specialisté,odborní pracovníci v obl.výchovy,vzdělávání j.n.	1,4	37 100
2411 Specialisté v oblasti účetnictví	0,5	39 949
2422 Specialisté v oblasti strategie a politiky organizací	1,3	41 791
2522 Systémoví administrátoři, správci počítačových sítí	0,2	42 176
2612 Soudci a příbuzní pracovníci	0,5	40 349
2619 Specialisté v oblasti práva a příbuzných oblastech j.n.	0,5	43 985
2621 Specialisté archiváři,kurátoři a správci památkových objektů	0,2	38 860
2634 Psychologové	0,2	41 708
2635 Specialisté v sociální oblasti	0,2	38 932
2652 Hudebníci, zpěváci a skladatelé	0,4	38 092
3112 Stavební technici	0,3	39 940
3119 Technici v ostatních průmyslových oborech	0,2	35 969
3211 Technici a asistenti pro obsluhu lékařských zařízení	0,3	53 036
3212 Odborní laboranti, laboratorní asistenti v obl.zdravotnictví	0,6	46 129
3221 Všeobecné sestry bez specializace	3,5	52 854
3222 Porodní asistentky bez specializace	0,1	50 078
3255 Odborní pracovníci v oblasti rehabilitace	0,2	42 761

## Hrubý měsíční plat podle podskupin zaměstnání CZ-ISCO

Jihomoravský kraj

diferenciace hrubého měsíčního platu				hrubý měsíční plat				placená doba
1. decil	1. kvartil	3. kvartil	9. decil	průměr	z toho			
Kč/měs	Kč/měs	Kč/měs	Kč/měs	Kč/měs	odměny	příplatky	náhrady	hod/měs
					%	%	%	
51 726	61 645	87 310	102 294	75 176	13,3	29,7	17,2	174,7
47 505	63 892	96 514	119 399	81 100	16,4	31,3	11,1	174,9
43 626	49 097	74 551	92 122	64 242	14,4	27,3	11,1	174,4
43 305	47 750	64 902	77 517	58 107	13,5	25,1	10,9	175,0
41 890	49 433	73 507	86 331	62 140	14,8	25,2	11,9	175,7
43 143	50 684	66 232	84 809	61 920	13,7	21,6	12,2	175,1
42 591	55 533	78 537	89 586	66 536	14,6	28,5	11,0	175,8
43 131	48 560	59 456	64 197	54 539	12,3	17,8	18,2	174,7
55 921	63 716	115 624	148 945	95 153	15,0	28,1	8,6	182,5
43 721	45 884	61 780	74 512	54 981	14,8	21,0	10,1	175,7
45 753	48 857	77 892	86 188	63 640	15,0	27,2	10,4	174,7
51 716	60 525	77 801	86 864	68 979	15,1	20,8	16,5	174,9
48 749	54 977	71 588	86 541	65 885	11,0	25,3	11,6	171,1
31 464	35 985	56 021	80 587	47 513	7,8	23,2	13,4	173,9
32 043	39 193	60 648	77 390	51 989	13,0	15,1	10,0	176,4
32 626	36 365	43 490	47 321	40 004	10,7	9,1	11,1	174,8
28 716	32 426	42 382	48 916	38 225	8,9	10,9	11,2	176,0
32 751	35 481	51 319	58 021	44 593	9,7	17,5	11,6	175,5
45 178	59 825	96 694	122 958	80 975	20,0	17,7	8,1	199,5
51 158	65 004	113 345	138 493	90 772	19,0	19,8	9,0	186,7
45 042	51 546	65 134	71 172	58 736	14,5	21,0	8,7	173,5
36 004	39 002	47 410	51 557	43 629	9,0	6,3	18,1	175,0
38 548	41 624	49 064	52 977	45 818	12,3	5,7	17,2	175,7
38 700	41 725	48 941	51 637	45 598	12,3	4,8	17,4	175,3
32 479	34 503	39 627	43 376	37 540	11,2	2,7	19,8	174,9
37 705	40 365	46 317	49 747	43 650	10,8	2,9	18,2	175,8
36 244	38 971	46 080	49 408	42 391	9,9	2,1	17,5	174,9
31 764	34 303	41 542	47 000	38 593	9,0	6,1	18,4	174,9
30 089	34 656	47 166	53 541	41 379	9,9	15,8	11,0	175,3
30 158	35 174	50 574	62 121	44 788	9,4	18,7	13,4	175,7
33 078	37 447	51 599	60 385	44 901	10,5	18,2	11,2	175,5
34 294	36 976	44 674	49 117	41 562	9,8	9,6	10,9	175,0
33 659	38 222	50 283	59 690	45 631	10,1	17,1	11,7	175,1
29 466	32 638	43 828	51 048	39 262	10,9	9,3	10,9	176,2
34 420	37 776	47 960	54 641	43 915	9,8	8,0	16,2	175,9
29 344	34 031	43 663	48 956	39 349	7,5	15,2	11,4	174,8
31 578	34 505	40 850	43 840	38 075	2,3	6,0	11,1	175,0
31 517	35 504	45 016	52 404	41 138	10,4	15,8	11,9	174,8
27 370	30 332	42 420	49 320	37 174	9,6	17,3	10,8	174,6
38 696	44 502	61 786	72 625	54 038	17,5	15,3	10,3	183,0
34 175	38 774	53 738	60 119	46 696	15,2	12,8	10,0	176,7
40 791	46 227	60 682	69 155	54 014	13,4	19,9	9,4	172,4
40 615	46 024	55 042	63 509	51 345	12,1	21,7	8,1	169,9
35 623	39 243	47 939	54 515	44 061	12,7	7,2	12,2	176,6

## Hrubý měsíční plat podle podskupin zaměstnání CZ-ISCO

podskupina zaměstnání / kategorie zaměstnání CZ-ISCO	Jihomoravský kraj	
	počet zaměstnanců přepočtený podle placených měsíců	hrubý měsíční plat
	tis. osob	medián Kč/měs
3256 Praktické sestry	0,6	45 841
3257 Asistenti ochrany veřejného zdraví	0,1	40 045
3258 Zdravotníci záchranáři	0,2	59 850
3313 Odborní pracovníci účetnictví, ekonomiky, personalistiky	1,9	37 817
3339 Zprostředkovatelé služeb j.n.	0,1	32 502
3341 Vedoucí v oblasti administrativních agend	0,5	49 485
3342 Odborní administrativní pracovníci v právní oblasti	0,2	35 676
3343 Odborní pracovníci v administrativě a správě organizace	2,7	35 267
3352 Pracovníci veřejné správy v oblasti daní	1,4	38 984
3353 Pracovníci veřejné správy v oblasti sociálních, jiných dávek	0,8	33 401
3354 Pracovníci veřejné správy vydávající různá povolení	0,1	35 136
3359 Pracovníci veřejné správy v oblasti státních regulací j.n.	0,1	34 549
3411 Odborní pracovníci v právní obl., bezpečnosti, příbuz.oborech	0,0	37 434
3412 Odborní pracovníci v sociální oblasti	0,9	37 829
3511 Technici provozu ICT, technici programátoři	0,2	39 201
3513 Technici počítačových sítí a systémů	0,1	39 485
4110 Všeobecní administrativní pracovníci	1,0	31 797
4120 Sekretáři (všeobecní)	0,2	32 478
4131 Pracovníci pro zpracování textů, písaři	0,3	27 365
4132 Pracovníci pro zadávání dat	0,0	30 941
4223 Operátoři telefonních panelů	0,0	23 789
4225 Pracovníci v informačních kancelářích	0,0	32 541
4226 Recepční (kr.recepčních v hotelích, ubytovacích zařízeních)	0,1	29 545
4229 Pracovníci informačních služeb j.n.	0,0	34 942
4311 Úředníci v oblasti účetnictví	0,3	35 562
4312 Úředníci v oblasti statistiky, finančnictví a pojišťovnictví	0,1	31 634
4313 Mzdoví účetní	0,1	37 493
4321 Úředníci ve skladech	0,1	31 783
4323 Pracovníci v dopravě a přepravě	0,1	43 666
4411 Knihovníci	0,4	30 900
4415 Pracovníci evidence dat a archivů	0,3	30 943
4416 Personální referenti	0,1	39 808
4419 Úředníci j.n.	1,1	37 555
5120 Kuchaři (kromě šéfkuchařů), pomocní kuchaři	2,4	24 633
5151 Vedoucí provozu stravovacích, ubytovacích a dalších zařízení	0,6	32 885
5153 Správci objektů	1,2	25 545
5164 Chovatelé, ošetřovatelé zvířat v zařiz.pro chov,příbuz.prac.	0,1	27 992
5230 Pokladníci a prodavači vstupenek a jízdenek	0,1	28 789
5312 Asistenti pedagogů	1,1	28 898
5321 Ošetřovatelé a prac. sociálních služeb v obl. pobytové péče	2,4	37 303
5322 Ošetřovatelé a prac.soc.slужeb v obl.ambul. služeb,dom. péče	0,2	32 729
5329 Pracovníci osobní péče ve zdravotní a sociální oblasti j.n.	1,9	35 208
5411 Příslušníci HZS ČR,hasiči ostatních jednotek požární ochrany	0,9	49 465
5412 Policisté	0,8	44 041

## Hrubý měsíční plat podle podskupin zaměstnání CZ-ISCO

Jihomoravský kraj

diferenciace hrubého měsíčního platu				hrubý měsíční plat				placená doba
1. decil	1. kvartil	3. kvartil	9. decil	průměr	z toho			
Kč/měs	Kč/měs	Kč/měs	Kč/měs	Kč/měs	odměny	příplatky	náhrady	hod/měs
					%	%	%	
34 980	39 943	52 716	58 337	46 387	15,5	21,6	8,7	171,9
35 029	37 939	44 869	49 908	41 719	14,8	12,9	10,4	177,6
51 046	55 478	64 895	69 751	60 238	18,8	24,4	8,0	176,1
30 589	33 932	42 964	49 592	39 167	11,5	13,8	11,4	175,3
25 035	28 020	36 123	41 910	32 837	8,6	12,2	12,6	173,5
34 988	42 226	58 490	70 428	51 135	13,5	23,4	12,0	174,9
28 561	31 815	41 726	46 993	37 474	10,7	14,7	13,3	174,9
28 002	31 176	40 317	46 613	36 801	9,1	14,2	12,6	174,6
31 734	35 265	44 610	50 861	40 397	8,6	15,4	23,7	174,7
26 633	29 893	36 799	42 768	34 531	9,2	10,0	10,6	175,0
29 125	31 623	39 185	45 478	35 923	6,9	13,5	13,4	173,8
30 388	32 498	37 517	42 822	35 876	6,5	13,6	9,7	175,3
22 039	28 830	42 143	54 624	37 161	10,3	17,6	12,0	173,1
29 670	32 731	42 938	47 966	38 415	11,3	12,9	11,6	174,8
28 851	32 974	47 196	60 259	42 031	9,2	21,0	11,7	177,4
32 673	35 863	45 592	52 501	41 927	10,6	16,5	10,8	176,3
25 211	28 315	36 020	42 665	33 041	10,5	11,3	11,7	174,8
26 642	29 796	36 946	41 174	33 281	10,7	13,5	11,9	175,0
23 642	25 628	29 616	32 784	27 787	10,1	7,1	16,9	174,7
24 104	28 052	32 358	34 687	30 954	10,9	8,2	11,5	174,9
20 364	22 011	29 102	30 644	25 218	11,6	13,2	10,0	171,6
28 301	29 326	34 822	36 286	33 478	9,7	12,4	14,6	174,5
20 032	26 163	33 155	36 226	29 291	8,0	14,8	10,8	174,2
26 782	30 663	37 369	41 117	34 055	10,0	13,7	12,6	176,2
28 281	31 854	40 420	47 303	36 870	9,9	13,0	10,9	174,6
25 521	29 366	33 960	36 901	31 870	7,3	12,2	13,2	174,8
32 112	34 753	40 640	45 576	38 004	10,8	14,4	11,1	173,9
25 655	27 532	36 112	38 798	32 219	11,2	13,9	11,6	175,4
32 703	36 063	48 890	52 795	43 004	13,6	17,8	9,8	174,2
24 042	27 537	34 576	39 636	31 744	6,8	8,9	13,7	175,6
24 832	27 239	33 948	37 475	31 146	10,0	9,4	11,0	174,7
30 518	34 162	44 390	56 667	41 375	13,6	16,0	11,5	174,4
28 749	32 702	42 108	47 050	38 000	9,6	15,2	12,6	175,0
20 609	22 368	28 171	32 523	25 764	12,6	7,2	14,1	174,8
22 459	27 013	37 239	41 988	32 867	13,0	12,1	13,1	175,0
20 501	22 292	29 890	34 336	26 672	12,6	8,0	12,2	175,2
24 118	25 537	32 180	35 485	28 914	6,8	15,3	12,3	174,9
23 816	26 051	32 498	35 305	29 300	6,8	12,6	14,8	174,3
24 169	26 490	32 092	36 319	29 588	10,8	5,1	18,7	174,0
30 982	34 404	40 692	43 766	37 421	13,5	18,8	11,7	167,0
27 607	29 816	36 538	39 383	33 059	16,8	13,2	10,6	177,2
26 927	30 717	41 029	50 442	36 693	19,0	14,9	8,8	173,9
38 948	43 301	56 328	63 139	50 439	6,0	24,1	12,9	165,3
32 727	37 931	48 815	53 446	43 622	5,0	33,0	11,9	171,3

## Hrubý měsíční plat podle podskupin zaměstnání CZ-ISCO

Jihomoravský kraj

podskupina zaměstnání / kategorie zaměstnání CZ-ISCO	počet zaměstnanců přepočtený podle placených měsíců	hrubý měsíční plat
		medián
	tis. osob	Kč/měs
5414 Pracovníci ostrahy a bezpečnostních agentur	0,5	27 544
6111 Pěstitelé zemědělských plodin	0,1	23 284
6113 Zahradníci a pěstitelé v zahradnických školkách	0,1	26 833
7112 Zedníci, kamnáři, dlaždiči a montéři suchých staveb	0,1	28 466
7119 Ostatní řemeslníci, kvalifikovaní prac.hl. stavební výroby	0,2	27 196
7126 Instalatéři, potrubáři, stavební zámečníci a stavební klempíři	0,1	31 214
7222 Nástrojaři a příbuzní pracovníci	0,2	29 146
7231 Mechanici a opraváři motorových vozidel	0,1	29 679
7411 Stavební a provozní elektrikáři	0,1	31 231
7412 Elektromechanici	0,1	32 998
7531 Krejčí, kožešníci a kloboučníci	0,1	28 276
7533 Švadleny, šičky, vyšivači a pracovníci v příbuzných oborech	0,1	23 899
8157 Obsluha strojů v prádelnách a čistírnách	0,2	26 682
8182 Obsluha parních turbín, kotlů a příbuzných zařízení	0,1	31 886
8189 Obsluha stacionárních strojů a zařízení j.n.	0,1	32 493
8322 Řidiči osobních a malých dodávkových automobilů, taxikáři	0,3	33 041
8332 Řidiči nákladních automobilů, tahačů a speciálních vozidel	0,5	36 355
8341 Řidiči a obsluha zemědělských a lesnických strojů	0,1	28 463
8344 Obsluha vysokozdvížných a jiných vozíků a skladníci	0,1	28 773
9112 Uklízeči a pomocníci v hotelích, admin., průmysl. a j. objektech	2,7	21 135
9121 Pracovníci pro ruční praní a žehlení	0,0	26 743
9333 Pomocní manipulační pracovníci (kromě výroby)	0,2	26 588
9412 Pomocníci v kuchyni	0,1	21 985
9613 Uklízeči veřejných prostranství, čističi kanalizací	0,9	22 289
9622 Pomocní pracovníci údržby budov a souvisejících prostor	0,2	26 568



## Hrubý měsíční plat podle podskupin zaměstnání CZ-ISCO

Jihomoravský kraj

diferenciace hrubého měsíčního platu				hrubý měsíční plat				placená doba
1. decil	1. kvartil	3. kvartil	9. decil	průměr	z toho			
Kč/měs	Kč/měs	Kč/měs	Kč/měs	Kč/měs	odměny	příplatky	náhrady	hod/měs
					%	%	%	
20 181	23 241	31 709	35 793	27 809	7,4	19,0	11,1	175,1
18 847	20 853	25 236	28 201	23 366	7,8	7,1	13,7	174,8
22 701	24 608	32 304	36 321	28 141	9,6	12,8	10,9	181,2
24 563	25 739	30 525	32 647	28 541	7,6	14,2	11,0	174,8
22 725	24 638	31 862	35 980	28 935	7,2	10,7	14,1	176,7
26 714	28 581	33 381	35 674	31 420	7,9	14,8	10,5	178,0
23 604	26 433	34 069	38 654	30 307	9,1	15,2	10,8	176,5
26 506	28 688	34 216	36 728	30 876	7,1	14,0	13,2	173,8
26 068	28 624	35 539	42 126	32 561	8,2	16,4	10,8	178,1
26 222	28 955	38 168	41 263	33 648	7,4	17,1	9,9	177,9
25 490	27 018	29 470	34 039	28 537	4,0	5,8	11,3	176,1
20 970	23 142	25 705	28 459	24 515	11,5	6,9	9,7	175,3
20 309	24 042	28 552	31 771	26 616	16,6	11,7	11,4	175,1
24 369	26 699	35 056	37 894	31 141	7,8	17,7	9,3	178,1
24 504	26 556	35 688	37 497	31 183	5,6	18,6	13,7	175,2
25 420	28 174	39 115	44 449	34 334	13,1	17,5	10,4	185,5
26 872	32 885	38 590	40 875	35 221	7,5	25,2	10,9	172,6
24 634	27 006	31 034	35 551	29 531	9,5	14,4	10,2	177,3
24 213	25 038	31 371	33 416	28 623	8,5	14,5	13,1	176,5
18 205	19 439	23 201	26 100	21 748	11,9	6,6	12,9	174,7
20 632	24 067	27 793	28 877	25 876	17,6	10,5	11,0	173,2
20 406	23 661	29 263	31 290	26 638	9,7	13,0	10,1	178,2
19 476	20 564	24 027	26 680	22 698	11,9	4,8	15,3	175,4
15 425	17 884	26 857	30 311	22 777	5,5	12,3	10,8	175,9
18 901	22 502	30 997	34 710	26 961	9,0	13,3	10,6	178,2

## Základní informace o měsíční odpracované a neodpracované době

Jihomoravský kraj

**Průměrná měsíční odpracovaná doba ..... 136,6 hod/měs**

z toho přesčas ..... 1,7 hod/měs

### Diferenciace

1. decil - 10 % měsíčních odpracovaných dob menších než ..... 114,7 hod/měs

1. kvartil - 25 % měsíčních odpracovaných dob menších než ..... 129,6 hod/měs

Medián - 50 % měsíčních odpracovaných dob menších než ..... 140,6 hod/měs

3. kvartil - 25 % měsíčních odpracovaných dob větších než ..... 148,7 hod/měs

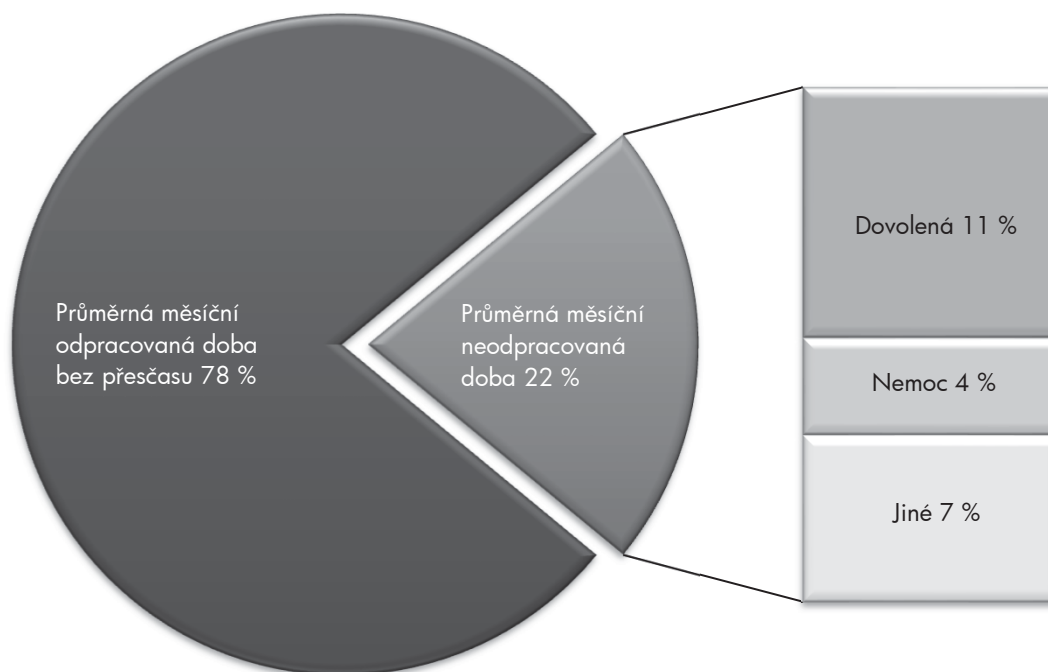
9. decil - 10 % měsíčních odpracovaných dob větších než ..... 154,0 hod/měs

**Průměrná měsíční neodpracovaná doba ..... 37,9 hod/měs**

z toho dovolená ..... 18,4 hod/měs

z toho nemoc ..... 7,1 hod/měs

### Struktura fondu pracovní doby



**Měsíční odpracovaná a neodpracovaná doba  
podle podskupin zaměstnání CZ-ISCO**

Jihomoravský kraj						
podskupina zaměstnání/ kategorie zaměstnání CZ-ISCO	počet zaměstnanců přepočtený podle evid. měsíční tis. osob	odpracovaná doba		neodpracovaná doba		
		celkem hod/měs	z toho přesčas hod/měs	celkem hod/měs	z toho	
					dovolená	nemoc
1112 Nejvyšší státní úředníci	0,2	133,9	0,0	40,9	16,9	3,3
1120 Nejvyšší představitelé společností (kromě polit., zájm. org.)	0,1	146,4	0,3	28,5	18,0	1,3
1211 Řídící pracovníci v oblasti financí (kr. fin., pojišť. služeb)	0,2	143,4	0,1	31,0	16,7	4,6
1212 Řídící pracovníci v oblasti lidských zdrojů	0,1	147,3	0,3	27,6	16,1	2,1
1219 Ostatní řídicí pracovníci správy podniku a pod. činností	0,3	142,3	0,3	33,4	16,3	4,7
1311 Řídící pracovníci v zemědělství, lesnictví a příb. oborech	0,1	142,2	0,0	33,0	17,0	3,7
1330 Řídící pracovníci v oblasti ICT	0,0	148,2	1,1	27,6	17,9	0,3
1341 Řídící pracovníci v oblasti péče o děti	0,4	132,0	0,1	42,7	26,8	2,9
1342 Řídící pracovníci v oblasti zdravotnictví	0,2	152,9	7,6	29,3	15,4	4,7
1343 Řídící pracovníci v oblasti péče o seniory	0,0	148,1	1,0	27,6	15,3	4,5
1344 Řídící pracovníci v sociální oblasti (kromě péče o seniory)	0,1	145,6	0,1	29,2	16,9	4,8
1345 Řídící pracovníci v oblasti vzdělávání	1,0	136,0	0,1	38,9	26,5	1,4
1349 Řídící pracovníci knihoven, muzeí, práva a bezpečnosti	0,2	141,5	1,2	29,7	16,3	4,5
1431 Řídící pracovníci kultury, vydavatelství, sportu, zábavy	0,0	147,8	0,0	26,1	17,0	0,3
2131 Biologové, botanici, zoologové a příbuzní specialisté	0,3	144,7	1,2	31,7	16,8	3,5
2132 Specialisté v zemědělství, lesnictví, rybářství a vod. hosp.	0,2	143,4	0,0	31,4	17,1	3,3
2133 Specialisté ochrany životního prostředí (kr. prům. ekologie)	0,1	142,8	0,1	33,3	16,1	3,6
2141 Specialisté v oblasti průmysl. inženýrství a příbuz. oblastech	0,1	142,9	0,9	32,6	15,8	3,2
2211 Praktičtí lékaři	0,3	166,3	23,5	32,2	15,2	5,1
2212 Lékaři specialisté	2,2	153,6	12,2	32,5	16,1	6,0
2221 Všeobecné sestry se specializací	2,2	142,2	5,1	31,0	15,4	8,7
2320 Učitelé odb. předmětů, prakt. vyučování, odb. výcviku, lektori	1,4	131,0	0,1	44,0	26,5	4,0
2330 Učitelé SŠ (kr. odborných předmětů), konzervatořích, 2. st. ZŠ	5,0	132,3	0,1	43,4	26,6	3,0
2341 Učitelé na 1. stupni ZŠ	3,0	131,6	0,1	43,8	26,5	3,3
2342 Učitelé v oblasti předškolní výchovy	3,0	123,4	0,0	51,4	27,0	8,3
2354 Lektori a učitelé hudby na ostatních školách	0,3	131,5	0,0	44,3	26,7	1,8
2355 Lektori a učitelé umění na ostatních školách	0,1	132,0	0,0	42,9	26,6	1,8
2359 Specialisté, odborní pracovníci v obl. výchovy, vzdělávání j.n.	1,5	129,2	0,1	45,8	25,5	5,1
2411 Specialisté v oblasti účetnictví	0,5	145,8	0,2	29,6	16,5	2,8
2422 Specialisté v oblasti strategie a politiky organizací	1,4	138,7	0,2	37,0	16,5	5,3
2522 Systémoví administrátoři, správci počítačových sítí	0,2	144,5	0,8	31,0	16,0	3,6
2612 Soudci a příbuzní pracovníci	0,5	144,3	0,0	30,6	16,0	4,2
2619 Specialisté v oblasti práva a příbuzných oblastech j.n.	0,5	140,9	0,1	34,2	16,6	4,9
2621 Specialisté archiváři, kurátoři a správci památkových objektů	0,2	144,8	0,4	31,4	16,9	4,6
2634 Psychologové	0,2	131,3	0,4	44,6	23,2	5,4
2635 Specialisté v sociální oblasti	0,2	139,1	0,1	35,7	16,0	5,8
2652 Hudebníci, zpěváci a skladatelé	0,4	150,8	0,0	24,2	17,9	1,6
3112 Stavební technici	0,3	141,9	0,3	32,9	15,9	5,2
3119 Technici v ostatních průmyslových oborech	0,2	139,4	1,8	35,1	15,5	9,8
3211 Technici a asistenti pro obsluhu lékařských zařízení	0,3	145,1	9,7	37,4	18,6	7,3
3212 Odborní laboranti, laboratorní asistenti v obl. zdravotnictví	0,6	141,3	4,6	35,2	17,4	7,7
3221 Všeobecné sestry bez specializace	3,7	138,6	4,4	33,5	15,0	10,2
3222 Porodní asistentky bez specializace	0,2	140,4	4,1	29,2	14,2	8,6
3255 Odborní pracovníci v oblasti rehabilitace	0,2	130,5	1,7	45,9	16,9	10,7

**Měsíční odpracovaná a neodpracovaná doba  
podle podskupin zaměstnání CZ-ISCO**

Jihomoravský kraj						
podskupina zaměstnání/ kategorie zaměstnání CZ-ISCO	počet zaměstnanců přepočtený podle evid. měsíční tis. osob	odpracovaná doba		neodpracovaná doba		
		celkem hod/měs	z toho přesčas hod/měs	celkem hod/měs	z toho	
					dovolená	nemoc
3256 Praktické sestry	0,7	138,6	4,9	33,0	13,6	11,0
3257 Asistenti ochrany veřejného zdraví	0,1	138,7	4,0	38,7	15,0	9,2
3258 Zdravotničtí záchranáři	0,3	152,1	12,2	23,6	16,0	4,9
3313 Odborní pracovníci účetnictví, ekonomiky, personalistiky	1,9	142,7	0,5	32,6	16,1	4,8
3339 Zprostředkovatelé služeb j.n.	0,1	138,2	0,3	35,4	15,9	7,4
3341 Vedoucí v oblasti administrativních agend	0,5	141,0	0,2	33,9	16,5	4,8
3342 Odborní administrativní pracovníci v právní oblasti	0,2	137,0	0,2	37,8	15,9	5,8
3343 Odborní pracovníci v administrativě a správě organizace	2,8	138,3	0,3	36,3	16,3	5,9
3352 Pracovníci veřejné správy v oblasti daní	1,4	117,1	0,0	57,6	16,6	6,5
3353 Pracovníci veřejné správy v oblasti sociálních, jiných dávek	0,9	137,6	0,0	37,4	15,7	12,4
3354 Pracovníci veřejné správy vydávající různá povolení	0,1	137,5	0,2	36,2	14,9	8,8
3359 Pracovníci veřejné správy v oblasti státních regulací j.n.	0,1	144,0	0,0	31,5	15,5	6,9
3411 Odborní pracovníci v právní obl.,bezpečnosti,příbuz.oborech	0,0	138,2	0,4	34,8	13,8	9,7
3412 Odborní pracovníci v sociální oblasti	1,0	138,0	0,3	36,7	16,1	7,9
3511 Technici provozu ICT, technici programátoři	0,2	143,2	3,4	34,0	15,2	4,7
3513 Technici počítačových sítí a systémů	0,1	144,0	1,5	32,2	16,8	6,0
4110 Všeobecní administrativní pracovníci	1,1	139,6	0,3	35,2	16,0	6,1
4120 Sekretáři (všeobecní)	0,3	140,4	0,3	34,6	16,5	5,4
4131 Pracovníci pro zpracování textů, písaři	0,3	127,6	0,0	47,1	16,3	12,2
4132 Pracovníci pro zadávání dat	0,0	138,3	0,2	36,6	17,3	8,1
4223 Operátoři telefonních panelů	0,0	140,5	2,0	30,9	15,6	7,8
4225 Pracovníci v informačních kancelářích	0,0	132,0	0,1	42,5	17,2	10,4
4226 Recepční (kr.recepčních v hotelích, ubytovacích zařízeních)	0,1	141,4	2,7	32,6	16,1	7,4
4229 Pracovníci informačních služeb j.n.	0,0	141,9	1,4	34,3	16,8	5,2
4311 Úředníci v oblasti účetnictví	0,3	145,8	0,3	28,9	15,3	4,0
4312 Úředníci v oblasti statistiky, finančnictví a pojišťovnictví	0,1	137,8	0,0	37,0	16,2	7,8
4313 Mzdoví účetní	0,1	144,6	0,2	29,3	15,1	6,1
4321 Úředníci ve skladech	0,1	142,1	0,7	33,3	16,5	4,2
4323 Pracovníci v dopravě a přepravě	0,1	144,7	1,0	29,5	16,1	3,9
4411 Knihovníci	0,5	137,9	0,1	37,9	16,0	6,6
4415 Pracovníci evidence dat a archivů	0,3	140,3	0,1	34,5	16,1	8,1
4416 Personální referenti	0,1	141,0	0,4	33,4	16,0	5,6
4419 Úředníci j.n.	1,2	137,3	0,4	37,7	16,2	7,4
5120 Kuchaři (kromě šéfkuchařů), pomocní kuchaři	2,6	131,4	0,7	43,3	16,1	11,3
5151 Vedoucí provozu stravovacích, ubytovacích a dalších zařízení	0,6	139,0	0,5	35,9	16,2	5,8
5153 Správci objektů	1,2	138,3	0,6	36,8	16,8	8,3
5164 Chovatelé,ošetřovatelé zvířat v zaříz.pro chov,příbuz.prac.	0,1	138,3	0,0	36,4	15,6	9,4
5230 Pokladníci a prodavači vstupenek a jízdenek	0,1	135,3	0,1	38,9	16,6	8,0
5312 Asistenti pedagogů	1,2	124,2	0,1	49,8	24,1	7,3
5321 Ošetřovatelé a prac. sociálních služeb v obl. pobytové péče	2,7	129,9	1,2	37,1	15,3	14,0
5322 Ošetřovatelé a prac.soc.služeb v obl.ambul. služeb,dom. péče	0,2	137,4	3,2	39,5	15,9	14,8
5329 Pracovníci osobní péče ve zdravotní a sociální oblasti j.n.	2,0	137,7	4,2	35,9	15,5	13,1
5411 Příslušníci HZS ČR,hasiči ostatních jednotek požární ochrany	0,9	131,8	1,5	33,5	18,6	5,6
5412 Policisté	0,9	139,2	2,9	32,0	15,6	7,7

**Měsíční odpracovaná a neodpracovaná doba  
podle podskupin zaměstnání CZ-ISCO**

Jihomoravský kraj						
podskupina zaměstnání/ kategorie zaměstnání CZ-ISCO	počet zaměstnanců přepočtený podle evid. měsíců tis. osob	odpracovaná doba		neodpracovaná doba		
		celkem hod/měs	z toho přesčas hod/měs	celkem hod/měs	z toho	
					dovolená	nemoc
5414 Pracovníci ostrahy a bezpečnostních agentur	0,5	140,2	6,9	34,4	15,7	11,5
6111 Pěstitelé zemědělských plodin	0,1	136,8	0,0	37,9	16,7	11,5
6113 Zahradníci a pěstitelé v zahradnických školkách	0,1	137,7	5,8	42,7	15,6	18,0
7112 Zedníci, kamnáři, dlaždiči a montéři suchých staveb	0,1	135,5	0,9	39,3	16,0	15,4
7119 Ostatní řemeslníci, kvalifikovaní prac.hl. stavební výroby	0,2	139,6	2,1	37,0	16,1	9,5
7126 Instalatéři, potrubáři, stavební zámečníci a stavební klempíři	0,1	139,6	3,8	38,2	15,3	13,1
7222 Nástrojaři a příbuzní pracovníci	0,2	142,7	2,5	33,6	15,7	8,8
7231 Mechanici a opraváři motorových vozidel	0,1	133,6	0,4	40,2	15,2	10,3
7411 Stavební a provozní elektrikáři	0,1	143,6	4,7	34,3	16,0	8,2
7412 Elektromechanici	0,1	146,3	7,6	31,3	14,9	6,9
7531 Krejčí, kožešníci a kloboučníci	0,1	147,6	1,4	28,4	15,7	5,9
7533 Švadleny, šičky, vyšivači a pracovníci v příbuzných oborech	0,1	140,3	0,9	34,9	16,0	8,6
8157 Obsluha strojů v prádelnách a čistírnách	0,2	139,7	1,2	35,3	15,0	9,0
8182 Obsluha parních turbín, kotlů a příbuzných zařízení	0,1	152,0	6,1	25,9	12,7	4,5
8189 Obsluha stacionárních strojů a zařízení j.n.	0,1	143,6	3,1	31,6	15,4	4,0
8322 Řidiči osobních a malých dodávkových automobilů, taxikáři	0,3	151,0	10,8	34,0	15,9	7,6
8332 Řidiči nákladních automobilů, tahačů a speciálních vozidel	0,6	134,5	1,7	38,0	15,6	14,2
8341 Řidiči a obsluha zemědělských a lesnických strojů	0,1	143,8	2,4	33,4	16,7	9,5
8344 Obsluha vysokozdvížných a jiných vozíků a skladníci	0,1	133,8	1,9	42,5	17,0	11,8
9112 Uklízeči a pomocníci v hotelích, admin., průmysl. a j. objektech	2,9	134,6	0,4	40,1	16,1	10,8
9121 Pracovníci pro ruční praní a žehlení	0,0	132,3	0,6	40,9	11,4	20,0
9333 Pomocní manipulační pracovníci (kromě výroby)	0,2	140,6	3,7	37,2	15,2	13,9
9412 Pomocníci v kuchyni	0,1	129,5	1,0	45,9	16,3	7,8
9613 Uklízeči veřejných prostranství, čistíči kanalizací	1,0	138,8	0,8	37,1	16,0	12,7
9622 Pomocní pracovníci údržby budov a souvisejících prostor	0,2	141,4	3,6	36,5	16,0	11,1

## Základní informace o hodinovém výdělků

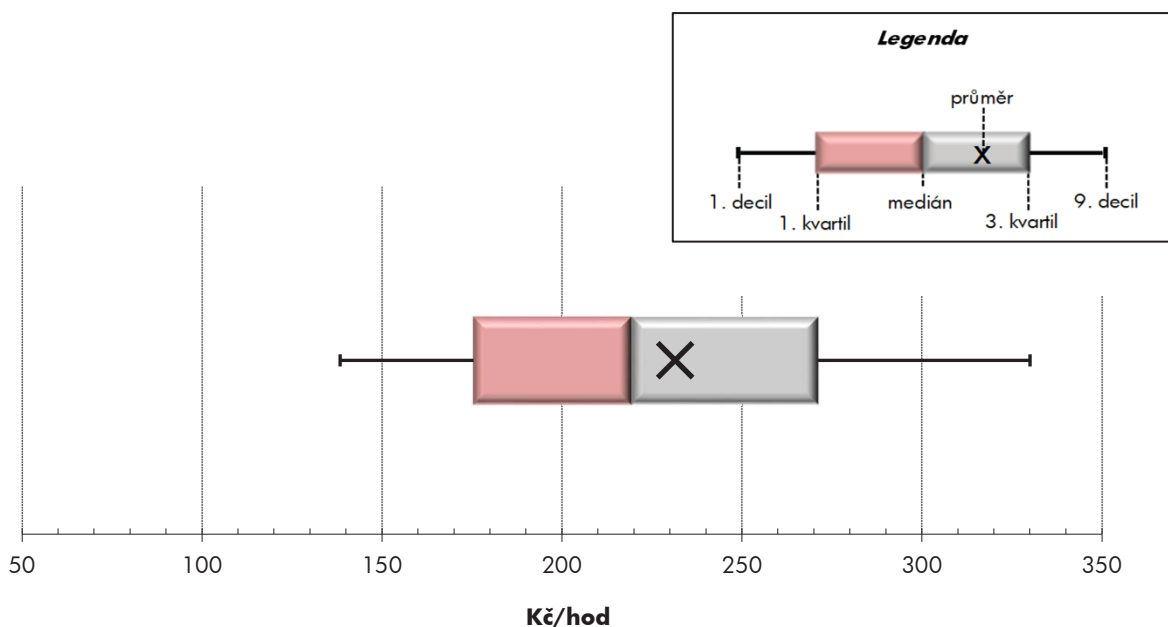
Jihomoravský kraj

<b>Medián hodinového výdělku .....</b>	<b>219,3 Kč/hod</b>
Index mediánu hodinového výdělku vůči 4. čtvrtletí 2019 .....	110,6 %

### Diferenciace

1. decil - 10 % hodinových výdělků menších než .....	138,4 Kč/hod
1. kvartil - 25 % hodinových výdělků menších než .....	175,4 Kč/hod
Medián - 50 % hodinových výdělků menších než .....	219,3 Kč/hod
3. kvartil - 25 % hodinových výdělků větších než .....	271,0 Kč/hod
9. decil - 10 % hodinových výdělků větších než .....	330,0 Kč/hod

<b>Průměr hodinového výdělku .....</b>	<b>231,4 Kč/hod</b>
--	---------------------



Hodinový výdělek se zjišťuje jako průměrný hodinový výdělek definovaný v § 351 až § 362 zákona č. 262/2006 Sb., zákoníku práce, ve znění pozdějších předpisů.

## Hodinový výdělek podle pohlaví a věku

Jihomoravský kraj

pohlaví/ věková skupina	počet zaměstnanců přepočtený podle placených měsíců	medián hodinového výdělku	diferenciace hodinového výdělku		průměr hodinového výdělku
			1. decil	9. decil	
	tis. osob	Kč/hod	Kč/hod	Kč/hod	Kč/hod
<b>CELKEM - platová sféra</b>	<b>87,1</b>	<b>219,3</b>	<b>138,4</b>	<b>330,0</b>	<b>231,4</b>
do 20 let	0,2	89,6	84,6	207,9	126,6
20 - 29 let	9,8	192,0	110,8	270,5	194,5
30 - 39 let	15,9	220,3	147,5	312,5	228,5
40 - 49 let	27,8	224,9	143,9	331,1	236,3
50 - 59 let	24,3	222,9	138,4	345,0	238,2
60 a více let	9,2	228,3	134,3	364,2	245,0
<b>MUŽI</b>	<b>27,3</b>	<b>229,5</b>	<b>145,0</b>	<b>348,9</b>	<b>243,0</b>
do 20 let	0,1	84,6	84,6	156,8	101,3
20 - 29 let	3,6	186,7	89,0	263,5	185,2
30 - 39 let	5,9	234,4	163,8	324,6	244,3
40 - 49 let	7,8	248,8	160,3	361,4	260,5
50 - 59 let	6,5	230,5	147,4	365,1	250,8
60 a více let	3,5	227,9	139,4	390,2	250,8
<b>ŽENY</b>	<b>59,7</b>	<b>214,6</b>	<b>135,8</b>	<b>322,6</b>	<b>226,1</b>
do 20 let	0,1	143,0	84,6	230,5	146,7
20 - 29 let	6,1	194,8	130,2	274,2	200,0
30 - 39 let	10,0	208,7	140,4	306,5	219,2
40 - 49 let	20,0	215,6	138,6	320,6	227,0
50 - 59 let	17,9	220,7	134,9	336,9	233,6
60 a více let	5,7	228,4	130,8	353,4	241,3

## Hodinový výdělek podle podskupin zaměstnání CZ-ISCO

podskupina zaměstnání/ zaměstnání CZ-ISCO	počet zaměstnanců přepočtený podle placených měsíců	medián hodinového výdělku	diferenciace hodinového výdělku		průměr hodinového výdělku
			1. decil	9. decil	
			Kč/hod	Kč/hod	
			tis. osob	Kč/hod	
Jihomoravský kraj					
1112 Nejvyšší státní úředníci	0,2	397,3	268,8	615,4	425,8
1120 Nejvyšší představitelé společností (kromě polit.,zájm.org.)	0,1	403,5	302,8	645,6	457,0
1211 Řídící pracovníci v oblasti financí (kr.fin.,pojišť.služeb)	0,2	333,6	227,6	516,2	349,4
1212 Řídící pracovníci v oblasti lidských zdrojů	0,1	281,2	238,3	409,8	299,4
1219 Ostatní řídicí pracovníci správy podniku a pod. činností	0,3	296,0	206,1	464,6	320,6
1311 Řídící pracovníci v zemědělství, lesnictví a příb. oborech	0,1	311,0	234,3	510,5	338,6
1330 Řídící pracovníci v oblasti ICT	0,0	312,4	210,6	502,6	328,3
1341 Řídící pracovníci v oblasti péče o děti	0,4	314,3	229,7	407,9	319,6
1342 Řídící pracovníci v oblasti zdravotnictví	0,2	405,2	274,7	646,8	435,1
1343 Řídící pracovníci v oblasti péče o seniory	0,0	257,2	224,0	396,6	298,7
1344 Řídící pracovníci v sociální oblasti (kromě péče o seniory)	0,1	297,9	231,0	513,8	341,2
1345 Řídící pracovníci v oblasti vzdělávání	0,9	382,4	262,3	550,9	399,7
1349 Řídící pracovníci knihoven, muzeí, práva a bezpečnosti	0,2	324,7	243,9	448,8	337,7
1431 Řídící pracovníci kultury, vydavatelství, sportu, zábavy	0,0	236,9	189,1	367,6	257,8
2131 Biologové, botanici, zoologové a příbuzní specialisté	0,5	248,4	160,3	399,8	264,8
2132 Specialisté v zemědělství, lesnictví, rybářství a vod.hosp.	0,2	256,6	198,2	300,5	253,0
2133 Specialisté ochrany životního prostředí (kr.přúm.ekologie)	0,2	208,2	158,0	246,3	204,6
2141 Specialisté v oblasti průmysl.inženýrství a příbuz.oblastech	0,1	226,7	179,8	317,7	246,6
2211 Praktičtí lékaři	0,3	322,4	205,9	462,2	328,2
2212 Lékaři specialisté	2,6	372,3	240,2	583,8	400,7
2221 Všeobecné sestry se specializací	2,3	295,5	212,4	393,1	299,0
2320 Učitelé odb.předmětů, prakt.vyučování, odb.výcviku, lektori	1,4	241,1	195,7	315,9	252,2
2330 Učitelé SŠ (kr.odborných předmětů), konzervatořích, 2.st.ZŠ	5,1	253,9	198,1	334,1	262,7
2341 Učitelé na 1. stupni ZŠ	3,1	256,3	196,3	345,4	266,0
2342 Učitelé v oblasti předškolní výchovy	3,1	218,8	169,5	292,8	228,0
2354 Lektori a učitelé hudby na ostatních školách	0,6	255,7	194,4	336,3	262,9
2355 Lektori a učitelé umění na ostatních školách	0,2	239,7	189,7	336,6	252,8
2359 Specialisté,odborní pracovníci v obl.výchovy,vzdělávání j.n.	2,0	210,1	169,2	284,4	220,9
2411 Specialisté v oblasti účetnictví	0,5	213,6	159,9	302,0	226,5
2422 Specialisté v oblasti strategie a politiky organizací	1,4	228,3	161,1	366,5	248,9
2522 Systémoví administrátoři, správci počítačových sítí	0,2	230,0	177,6	322,4	243,2
2612 Soudci a příbuzní pracovníci	0,6	230,1	197,4	286,8	237,2
2619 Specialisté v oblasti práva a příbuzných oblastech j.n.	0,6	238,9	182,7	316,6	247,1
2621 Specialisté archiváři,kurátoři a správci památkových objektů	0,2	212,9	164,5	283,3	220,9
2634 Psychologové	0,4	222,5	179,8	311,4	235,7
2635 Specialisté v sociální oblasti	0,2	205,5	150,4	271,5	208,0
2652 Hudebníci, zpěváci a skladatelé	0,4	209,8	174,0	234,2	206,6
3112 Stavební technici	0,3	222,7	167,5	284,5	227,2
3119 Technici v ostatních průmyslových oborech	0,2	203,5	146,6	257,7	204,8
3211 Technici a asistenti pro obsluhu lékařských zařízení	0,3	230,2	172,8	307,0	237,0
3212 Odborní laboranti, laboratorní asistenti v obl.zdravotnictví	0,6	204,7	157,0	280,3	215,2
3221 Všeobecné sestry bez specializace	3,9	273,4	198,1	355,1	276,5
3222 Porodní asistentky bez specializace	0,2	253,1	197,9	311,7	258,2
3255 Odborní pracovníci v oblasti rehabilitace	0,2	214,6	172,5	288,4	224,4



## Hodinový výdělek podle podskupin zaměstnání CZ-ISCO

podskupina zaměstnání/ zaměstnání CZ-ISCO	Jihomoravský kraj				
	počet zaměstnanců přepočtený podle placených měsíců	medián hodinového výdělku	diferenciace hodinového výdělku		průměr hodinového výdělku
			1. decil	9. decil	
	tis. osob	Kč/hod	Kč/hod	Kč/hod	Kč/hod
3256 Praktické sestry	0,7	230,5	178,0	304,3	236,4
3257 Asistenti ochrany veřejného zdraví	0,1	254,3	194,1	278,1	244,4
3258 Zdravotničtí záchranáři	0,3	285,0	243,6	342,8	289,8
3313 Odborní pracovníci účetnictví, ekonomiky, personalistiky	2,0	207,5	165,2	293,6	221,8
3339 Zprostředkovatelé služeb j.n.	0,1	181,9	135,2	234,0	187,1
3341 Vedoucí v oblasti administrativních agend	0,5	271,5	201,9	369,5	281,9
3342 Odborní administrativní pracovníci v právní oblasti	0,2	217,1	171,3	269,7	221,0
3343 Odborní pracovníci v administrativě a správě organizace	2,9	196,6	155,9	268,2	206,3
3352 Pracovníci veřejné správy v oblasti daní	1,4	234,9	190,0	300,1	241,7
3353 Pracovníci veřejné správy v oblasti sociálních, jiných dávek	0,8	168,6	113,2	228,8	170,4
3354 Pracovníci veřejné správy vydávající různá povolení	0,1	194,7	166,7	244,2	200,0
3359 Pracovníci veřejné správy v oblasti státních regulací j.n.	0,1	180,2	119,3	267,7	189,5
3411 Odborní pracovníci v právní obl.,bezpečnosti,příbuz.oborech	0,0	204,7	126,0	278,8	208,0
3412 Odborní pracovníci v sociální oblasti	1,0	202,4	140,5	281,8	208,0
3511 Technici provozu ICT, technici programátoři	0,2	220,4	163,9	304,2	229,4
3513 Technici počítačových sítí a systémů	0,1	227,9	173,6	286,9	233,6
4110 Všeobecní administrativní pracovníci	1,2	178,0	135,7	255,3	188,3
4120 Sekretáři (všeobecní)	0,3	184,7	140,2	231,9	186,2
4131 Pracovníci pro zpracování textů, písaři	0,4	172,3	145,9	195,1	172,5
4132 Pracovníci pro zadávání dat	0,0	173,2	143,2	205,3	175,8
4223 Operátoři telefonních panelů	0,0	141,4	115,3	179,5	150,6
4225 Pracovníci v informačních kancelářích	0,0	189,8	161,2	226,8	195,7
4226 Recepční (kr.recepčních v hotelích, ubytovacích zařízeních)	0,1	152,8	110,9	193,6	153,7
4229 Pracovníci informačních služeb j.n.	0,0	184,6	156,5	233,0	191,5
4311 Úředníci v oblasti účetnictví	0,3	192,9	156,0	266,1	205,2
4312 Úředníci v oblasti statistiky, finančnictví a pojišťovnictví	0,1	174,9	127,8	219,9	179,1
4313 Mzdoví účetní	0,1	203,9	162,8	264,1	213,6
4321 Úředníci ve skladech	0,1	169,2	134,9	233,6	175,8
4323 Pracovníci v dopravě a přepravě	0,1	224,0	177,3	269,8	222,5
4411 Knihovníci	0,5	169,4	128,0	225,3	174,5
4415 Pracovníci evidence dat a archivů	0,4	178,2	138,9	215,8	178,1
4416 Personální referenti	0,1	227,4	179,0	325,1	241,0
4419 Úředníci j.n.	1,2	207,3	156,5	263,0	211,5
5120 Kuchaři (kromě šéfkuchařů), pomocní kuchaři	2,8	150,8	113,7	209,6	158,5
5151 Vedoucí provozu stravovacích, ubytovacích a dalších zařízení	0,8	193,1	125,7	292,8	204,6
5153 Správci objektů	1,3	154,1	112,7	221,8	163,9
5164 Chovatelé,ošetřovatelé zvířat v zaříz.pro chov,příbuz.prac.	0,1	168,5	145,1	212,7	176,8
5230 Pokladníci a prodavači vstupenek a jízdenek	0,2	158,7	120,0	203,1	164,9
5312 Asistenti pedagogů	2,2	176,3	134,0	242,9	184,8
5321 Ošetřovatelé a prac. sociálních služeb v obl. pobytové péče	2,4	223,9	175,9	273,3	225,4
5322 Ošetřovatelé a prac.soc.slужeb v obl.ambul. služeb,dom. péče	0,2	190,7	137,9	237,7	189,3
5329 Pracovníci osobní péče ve zdravotní a sociální oblasti j.n.	1,9	170,7	128,0	268,8	183,9
5411 Příslušníci HZS ČR,hasiči ostatních jednotek požární ochrany	0,9	253,9	208,9	323,8	261,2
5412 Policisté	0,8	253,7	186,7	311,9	250,9

## Hodinový výdělek podle podskupin zaměstnání CZ-ISCO

podskupina zaměstnání/ zaměstnání CZ-ISCO	počet zaměstnanců přepočtený podle placených měsíců	medián hodinového výdělku	diferenciace hodinového výdělku		průměr hodinového výdělku
			1. decil	9. decil	
			Kč/hod	Kč/hod	
			tis. osob	Kč/hod	
5414 Pracovníci ostrahy a bezpečnostních agentur	0,6	153,5	110,9	197,6	154,0
6111 Pěstitelé zemědělských plodin	0,1	139,6	112,0	209,9	151,5
6113 Zahradníci a pěstitelé v zahradnických školkách	0,1	153,3	118,0	213,4	155,8
7112 Zedníci, kamnáři, dlaždiči a montéři suchých staveb	0,1	157,9	135,9	187,6	160,7
7119 Ostatní řemeslníci, kvalifikovaní prac.hl. stavební výroby	0,2	149,9	122,2	202,1	156,0
7126 Instalatéři, potrubáři, stavební zámečníci a stavební klempíři	0,1	157,8	136,5	187,3	161,7
7222 Nástrojáři a příbuzní pracovníci	0,2	163,3	131,9	216,8	170,8
7231 Mechanici a opraváři motorových vozidel	0,1	178,5	147,2	194,9	175,4
7411 Stavební a provozní elektrikáři	0,1	167,2	145,2	209,5	172,3
7412 Elektromechanici	0,1	175,0	138,9	203,8	173,5
7531 Krejčí, kožešníci a kloboučníci	0,1	156,1	129,0	180,9	154,9
7533 Švadleny, šičky, vyšivači a pracovníci v příbuzných oborech	0,1	123,9	117,8	164,9	132,0
8157 Obsluha strojů v prádelnách a čistírnách	0,2	150,8	102,0	206,4	156,3
8182 Obsluha parních turbín, kotlů a příbuzných zařízení	0,1	153,3	104,5	197,1	152,8
8189 Obsluha stacionárních strojů a zařízení j.n.	0,1	177,6	130,6	239,2	179,6
8322 Řidiči osobních a malých dodávkových automobilů, taxikáři	0,3	167,2	135,5	217,6	174,5
8332 Řidiči nákladních automobilů, tahačů a speciálních vozidel	0,6	178,1	150,9	241,3	184,2
8341 Řidiči a obsluha zemědělských a lesnických strojů	0,0	157,9	130,3	226,3	172,1
8344 Obsluha vysokozdvížných a jiných vozíků a skladníci	0,1	146,2	128,8	166,0	148,0
9112 Uklízeči a pomocníci v hotelích, admin., průmysl. a j. objektech	3,4	125,4	99,0	181,8	134,9
9121 Pracovníci pro ruční praní a žehlení	0,0	149,0	104,5	189,7	149,1
9333 Pomocní manipulační pracovníci (kromě výroby)	0,2	137,9	113,2	176,6	143,1
9412 Pomocníci v kuchyni	0,1	144,3	110,9	194,9	151,2
9613 Uklízeči veřejných prostranství, čističi kanalizací	0,9	130,4	90,6	169,5	130,4
9622 Pomocní pracovníci údržby budov a souvisejících prostor	0,2	140,3	105,8	188,9	145,6



# **Dodatek**

## **Technický popis šetření**



## Dodatek - Technický popis šetření

Technický popis šetření přibližuje metodické postupy používané při zpracování platové sféry Regionální statistiky ceny práce (RSCP-PLS). Popis je rozdělen do čtyř kapitol: koncepce šetření, vstupní údaje, nejdůležitější sledované ukazatele a definice vybraných pojmů.

### 1. Koncepce šetření

Kapitola popisuje základní soubor šetření a strukturu statistického souboru platové sféry RSCP-PLS.

#### 1.1. Základní soubor

Základním souborem RSCP-PLS je soubor ekonomických subjektů, definovaný z účelovém registrem organizací RARIS informačního prezentačního systému ÚFIS spravovaným Ministerstvem financí. ÚFIS obsahuje informace z účetního a finančního výkaznictví organizačních složek státu, kapitol státního rozpočtu, státních příspěvkových organizací, státních fondů, územních samosprávných celků a jimi zřizovaných příspěvkových organizací v ČR (viz <http://wwwinfo.mfcr.cz/ufis/>). Ekonomické subjekty, které přísluší do platové sféry, odměňují platem podle § 109, odst. 3 zákona č. 262/2006 Sb., zákoníku práce, ve znění pozdějších předpisů. Statistické šetření RSCP pro platovou sféru využívá dat Informačního systému o platech, provozovaného Ministerstvem financí (viz [www.mfcr.cz/isp](http://www.mfcr.cz/isp)).

#### 1.2. Struktura souboru RSCP-PLS

Statistické šetření RSCP-PLS vychází v roce 2020 ze statistického souboru 13 448 ekonomických subjektů, které reprezentují 728 tisíc zaměstnanců (viz tabulka 1).

Soubor RSCP-PLS			
	RSCP-PLS Celkem	z toho RSCP-PLS – kraj Jihomoravský	
		se sídlem v kraji	se sídlem mimo kraj
Počet ekonomických subjektů	13 448	1 725	49
Počet zaměstnanců	728 tis.	76 tis.	13 tis.

**Tabulka 1**

Z hlediska odvětvové skladby představují platovou sféru RSCP-PLS zejména tři odvětví národního hospodářství – odvětví veřejné správy, odvětví vzdělávání a odvětví zdravotní a sociální péče. Strukturu výběrového souboru RSCP-PLS z odvětvového hlediska ukazuje ve sledovaném kraji v roce 2020 tabulka 2.

Odvětvová skladba výběrového souboru RSCP-PLS – kraj Jihomoravský			
Kód CZ-NACE	Sekce	Počet ES	
		se sídlem v kraji	se sídlem mimo kraj
A	Zemědělství, lesnictví a rybářství	1	
B	Těžba a dobývání		
C	Zpracovatelský průmysl		
D	Výroba a rozvod elektřiny, plynu, tepla		
E	Zásobování vodou, činnosti související s odpady	15	
F	Stavebnictví		
G	Obchod, opravy motorových vozidel		
H	Doprava a skladování	1	2
I	Ubytování, stravování a pohostinství	23	1
J	Informační a komunikační činnosti		
K	Peněžnictví a pojišťovnictví		
L	Činnosti v oblasti nemovitostí	7	1
M	Profesní, vědecké a technické činnosti	2	6
N	Administrativní a podpůrné činnosti	4	
O	Veřejná správa, obrana, sociální zabezpečení	569	34
P	Vzdělávání	956	1
Q	Zdravotní a sociální péče	90	2
R	Kulturní, zábavní a rekreační činnosti	55	2
S	Ostatní činnosti	2	

Tabulka 2

## 2. Vstupní údaje

Kapitola popisuje specifika sběru dat pro šetření RSCP-PLS, nejdůležitější vstupní údaje, kvalitu údajů a používané klasifikace a číselníky.

### 2.1. Sběr dat

Vlastní sběr dat pro RSCP-PLS zabezpečuje Informační systém o platech. RSCP-PLS přebírá kompletní soubor platové sféry a provádí na něm specifické kontroly.

## 2.2. Nejdůležitější vstupní údaje

Šetření RSCP-PLS monitoruje s roční periodicitou úroveň a strukturu hrubého měsíčního platu, pracovní doby a hodinového výdělku zaměstnanců v platové sféře příslušného kraje. Nejdůležitější třídění podle osobních i podnikových charakteristik jsou obsažena v této publikaci a patří mezi ně pohlaví, věk, vzdělání a zaměstnání podle klasifikace CZ-ISCO.

Hrubý měsíční plat je součtem platu za práci, náhrad platu a odměn za pracovní pohotovost, které jsou přímo sbíranými položkami. Plat je definován v § 109, odst. 3 zákona č. 262/2006 Sb., zákoníku práce, ve znění pozdějších předpisů. Šetření RSCP-PLS sleduje i strukturu hrubého měsíčního platu, tj. odměny, příplatky a náhrady. Hrubý měsíční plat a jeho složky se vztahují k celému sledovanému období, které zahrnuje dobu od počátku roku do konce čtvrtletí, za které se šetření provádí.

Šetření RSCP-NS dále sleduje pracovní dobu zaměstnanců. Vstupní věta o zaměstnanci obsahuje odpracovanou dobu od počátku roku a z ní počet přesčasových hodin. Odpracovaná doba u zaměstnanců odměňovaných měsíčním platem nezahrnuje dobu svátků v jinak pracovních dnech. Věta dále obsahuje celkovou neodpracovanou dobu od počátku roku, z ní počet hodin nemoci a dovolené.

Hodinový výdělek je údaj zjišťovaný z průměrných hodinových výdělků definovaných v §§ 351-362 zákona č. 262/2006 Sb., zákoníku práce, ve znění pozdějších předpisů. Obvykle se jedná o podíl platu za práci a odpracované doby za poslední čtvrtletí sledovaného období. Hodinový výdělek je krátkodobým indikátorem výdělkové úrovně.

## 2.3. Kvalita údajů

Zjišťované charakteristiky podléhají nevýběrovým chybám, neboť se nejedná o výběrové šetření. Nevýběrové chyby bývají způsobeny především špatnou kvalitou dat (neúplné a chybné údaje) předávaných respondenty do Informačního systému o platu. Při zpracovávání údajů je jejich vliv snižován několikastupňovými kontrolními mechanismy a častými kontakty zpracovatele šetření s respondenty.

## 2.4. Klasifikace a číselníky

RSCP-PLS používá standardní statistické klasifikace a číselníky (podrobněji popsání na [www.czso.cz](http://www.czso.cz)). Použití platných statistických klasifikací závazné jak pro orgán vykonávající státní statistickou službu, tak pro zpravodajské jednotky, které poskytují údaje pro statistické zjišťování. RSCP-PLS používá následující klasifikace a číselníky:

**CZ-ISCO**

**Klasifikace zaměstnání;** vydáno sdělením ČSÚ č. 206/2010 Sb. ze dne 16. června 2010 o zavedení Klasifikace zaměstnání CZ-ISCO.

CZ-ICSE	<b>Klasifikace postavení v zaměstnání;</b> vydáno sdělením ČSÚ č. 494/2003 Sb. ze dne 18. prosince 2003 o vydání Klasifikace postavení v zaměstnání.
KKOV	<b>Klasifikace kmenových oborů vzdělání;</b> od 1. ledna 2009 převzalo MŠMT gesci za Klasifikaci kmenových oborů vzdělání (KKOV) jako resortní klasifikaci.
LAU 1	<b>Číselník okresů;</b> od 1. ledna 2008 je systém statistické klasifikace územních struktur v České republice rozdělen, v souladu se systémem Eurostatu, na dvě části: klasifikace CZ-NUTS a systém LAU (Local Administrative Units). Z hlediska statistiky mají LAU závazný charakter. Jednotky LAU 1 ( <b>dřívější NUTS 4</b> ) jsou v ČR tvořeny okresy. Územní jednotky na úrovni LAU 1 přebírají kódy od dřívějších jednotek NUTS 4. Proti NUTS 4 jsou v LAU 1 následující změny: <ul style="list-style-type: none"> <li>- do kódů LAU 1 okresů krajů Vysočina a Jihomoravského se promítá změna kódů NUTS 3 těchto krajů,</li> <li>- Praha se na úrovni LAU 1 nečlení.</li> </ul>
CZ-NACE	<b>Klasifikace ekonomických činností (CZ-NACE);</b> vydáno sdělením ČSÚ č. 244/2007 Sb. ze dne 18. září 2007 o zavedení Klasifikace ekonomických činností.
CZ-GEONOM	<b>Klasifikace zemí;</b> vydáno sdělením ČSÚ č. 487/2003 Sb. ze dne 18. prosince 2003 o vydání Klasifikace zemí. Poslední aktualizace byla provedena k 15. prosinci 2008 sdělením ČSÚ č. 429/2008 Sb. ze dne 26. listopadu 2008 o aktualizaci Klasifikace zemí a o ukončení zveřejňování aktualizací.

### 3. Nejdůležitější sledované ukazatele

Kapitola popisuje nejdůležitější sledované ukazatele, algoritmy jejich výpočtu a kritéria pro zahrnutí zaměstnanců do dalších výpočtů.

#### 3.1. Hrubý měsíční plat (sestavy PLS-Mx)

Hrubý měsíční plat je v RSCP-PLS definován jako součet platu za práci, náhrad platu a odměny za pracovní pohotovost za sledované období. **Hrubý měsíční plat** za pracovní poměr zaměstnance se vypočte podle vzorce:

$$\text{HMP} = \frac{\text{PLAT} + \text{NAHRADY} + \text{POHOTOV}}{\text{MESPLAC}_{\text{prep}}}$$

kde:

HMP je hrubý měsíční plat zaměstnance,



PLAT	je plat za práci zaměstnance v kumulaci za sledované období (vstupní položka věty o zaměstnanci),
NAHRADY	jsou náhrady platu zaměstnance v kumulaci za sledované období (vstupní položka věty o zaměstnanci),
POHOTOV	je odměna za pracovní pohotovost zaměstnance v kumulaci za sledované období (vstupní položka věty o zaměstnanci),
MESPLAC_prep	je počet přepočtených placených měsíců zaměstnance, tj. počet měsíců, které zaměstnanec odpracoval, nebo za které pobíral náhrady platu (kromě náhrady za dobu dočasně pracovní neschopnosti).

Počet přepočtených placených měsíců MESPLAC\_prep je roven počtu kalendářních měsíců (6 při 1. pololetí, 12 při celém roku) v případě, že zaměstnanec s plným pracovním úvazkem po celé sledované období pracoval, nebo pobíral náhrady platu (s výjimkou náhrady za dobu dočasně pracovní neschopnosti). Pokud byl zaměstnanec v evidenčním stavu kratší dobu než sledované období, bude jeho počet placených měsíců zkrácen poměrem počtu pracovních dnů v evidenčním stavu a ve sledovaném období. Měl-li zaměstnanec sjednán kratší pracovní úvazek, bude jeho počet placených měsíců zkrácen poměrem kratšího a plného úvazku. Podobně se počet placených měsíců zkrátí, pokud zaměstnanec měl tzv. neplacenou absenci (např. neplacené volno, nemoc, ošetřování člena rodiny).

Při výpočtu charakteristik hrubého měsíčního platu (např. medián, průměr) za určitou skupinu zaměstnanců vstupuje každý zaměstnanec do výpočtu s váhou odpovídající počtu jeho placených měsíců za sledované období (tzv. váha placené doby). Tedy zaměstnanec, který byl zaměstnán jen část období (nebo měl kratší úvazek, nebo byl nemocný) má menší vliv na výslednou charakteristiku. Vážený způsob výpočtu umožňuje korektní srovnání platové úrovně jednotlivých zaměstnání a srovnávání v čase.

**Počet zaměstnanců přepočtený podle placených měsíců** je vypočten jako podíl součtu přepočtených placených měsíců za určitou skupinu zaměstnanců a počtu kalendářních měsíců ve sledovaném období (6 při 1. pololetí, 12 při celém roku).

**Měsíční placená doba** vyjadřuje počet placených hodin – součet hodin odpracovaných a hodin s náhradou platu (vyjma náhrady za dobu dočasně pracovní neschopnosti) za plně placený měsíc. Výpočet je konzistentní s výpočtem hrubého měsíčního platu.

Kritéria pro zahrnutí zaměstnance do výpočtů výše uvedených ukazatelů jsou následující:

- přepočtený počet placených měsíců zaměstnance je alespoň jeden měsíc,
- stanovená týdenní pracovní doba na dané pracovní místo je alespoň 30 hodin (dle doporučení Eurostatu).

Počet zaměstnanců a hrubá měsíční mzda/plat podle RSCP jsou rozdílné od údajů **mzdové statistiky ČSÚ**. Prvním důvodem rozdílu je jiný způsob přepočtu zaměstnanců v RSCP. Počet zaměstnanců přepočtený podle placených měsíců (RSCP) na rozdíl od přepočteného počtu zaměstnanců uveřejňovaného ve mzdových šetřeních ČSÚ neobsahuje zaměstnance po dobu jejich neplacené absence (např. neplacené volno, nemoc, ošetřování člena rodiny), tj. po dobu, kdy zaměstnanci nedostávají náhrady, které jsou součástí hrubé mzdy. Menší počet zaměstnanců v RSCP pak znamená vyšší průměrnou hrubou měsíční mzdu/plat z šetření RSCP než u ČSÚ. Druhým důvodem rozdílu je skutečnost, že jsou z výpočtu vyloučeni zaměstnanci, kteří nesplňují výše uvedená kritéria pro zahrnutí zaměstnance do výpočtů. Koncept výpočtu hrubé měsíční mzdy/platu podle RSCP, který se používá mj. ve výdělkových šetřeních Eurostatu (viz šetření Structure of Earnings Survey), umožňuje provádět přesnější srovnání mezd/platů jednotlivých skupin zaměstnanců (a zejména jednotlivých zaměstnání) bez ovlivnění neplacenou absencí.

### **3.2. Měsíční odpracovaná a neodpracovaná doba (sestavy MZS-Tx)**

**Měsíční odpracovaná doba** zaměstnance se vypočte podle vzorce:

$$\text{ODPRACD}_{\text{mes}} = \frac{\text{ODPRACD}}{\text{MESEVID}_{\text{prep}}}$$

kde :

ODPRACD<sub>mes</sub> je měsíční odpracovaná doba zaměstnance,

ODPRACD je odpracovaná doba zaměstnance v kumulaci za sledované období (vstupní položka věty o zaměstnanci),

MESEVID<sub>prep</sub> je počet přepočtených evidenčních měsíců zaměstnance, tj. počet měsíců, odpovídajících délce pracovního úvazku a délce pracovního poměru ve sledovaném období.

Počet přepočtených evidenčních měsíců MESEVID<sub>prep</sub> je roven počtu kalendářních měsíců v případě, že zaměstnanec s plným pracovním úvazkem byl po celé sledované období v pracovním poměru a nebyl na mateřské či rodičovské dovolené. Pokud byl zaměstnanec v evidenčním stavu kratší dobu než sledované období, bude jeho počet evidenčních měsíců zkrácen poměrem počtu pracovních dnů v evidenčním stavu a ve sledovaném období. Měl-li zaměstnanec sjednán kratší pracovní úvazek, bude jeho počet evidenčních měsíců zkrácen poměrem kratšího a plného úvazku.

Průměrná měsíční odpracovaná doba za určitou skupinu zaměstnanců je vypočtena jako vážená charakteristika, v níž má měsíční odpracovaná doba každého zaměstnance váhu odpovídající počtu jeho evidenčních měsíců ve sledovaném období (tzv. váha evidenční doby). Tedy zaměstnanec, který byl zaměstnán jen po část období (nebo měl kratší úvazek) má menší vliv na výsledný

průměr. Vážený způsob výpočtu umožňuje korektní srovnání průměrné odpracované doby podle jednotlivých zaměstnání a v jednotlivých letech.

Obdobně jako odpracovaná doba se počítají měsíční neodpracovaná doba a průměrné měsíční údaje o přesčasu, dovolené a nemoci.

**Počet zaměstnanců přepočtený podle evidenčních měsíců** je vypočten jako podíl součtu přepočtených evidenčních měsíců za určitou skupinu zaměstnanců a počtu kalendářních měsíců ve sledovaném období (6 při 1. pololetí, 12 při celém roku).

Kritéria pro zahrnutí zaměstnance do výpočtů výše uvedených ukazatelů jsou stejná jako u platových sestav:

- přepočtený počet placených měsíců zaměstnance je alespoň jeden měsíc,
- stanovená týdenní pracovní doba na dané pracovní místo je alespoň 30 hodin (dle doporučení Eurostatu).

### **3.3. Hodinový výdělek (sestavy MZS-Vx)**

Hodinový výdělek je přímo zjišťovaná veličina. Do výpočtu charakteristik hodinového výdělku jsou zařazeni zaměstnanci, kteří byli v evidenčním stavu v posledním dnu sledovaného období.

## 4. Definice vybraných pojmů

Ekonomický subjekt	Ekonomický subjekt je právnický subjekt nebo fyzická osoba s postavením podnikatele, zapsaná do registru ekonomických subjektů ČSÚ. Každému ekonomickému subjektu se přiděluje identifikační číslo (IČO).
Organizační jednotka	Z hlediska výdělkové statistiky RSCP se dělí ekonomické subjekty na organizační jednotky podle okresu, ve kterém jednotky působí. Organizační jednotku tvoří všechny útvary ekonomického subjektu, které působí ve stejném okrese.
Zpravodajská jednotka	Zpravodajskou jednotkou je právnická osoba, organizační složka státu nebo fyzická osoba, od nichž se požaduje poskytnutí údajů ve statistickém zjišťování podle zákona č. 89/1995 Sb., o státní statistické službě ve znění pozdějších předpisů.
Sledované období	Sledované období je období od začátku roku do konce čtvrtletí, ve kterém se statistické zjišťování provádí.
Mzdová sféra	Do mzdové sféry patří subjekty, které odměňují mzdou podle § 109, odst. 2 zákona č. 262/2006 Sb., zákoníku práce, ve znění pozdějších předpisů.
Platová sféra	Do platové sféry patří subjekty, které odměňují platem podle § 109, odst. 3 zákona č. 262/2006 Sb., zákoníku práce, ve znění pozdějších předpisů.
Soubor RSCP-PLS	Souborem RSCP platové sféry je soubor ekonomických subjektů definovaný v ÚFIS registrem organizací RARIS (viz <a href="http://www.info.mfcr.cz/ufis/">http://www.info.mfcr.cz/ufis/</a> ).