



REGIONÁLNÍ STATISTIKA CENY PRÁCE

rok **2019**

Mzdová sféra

Jihomoravský kraj

Revidované výsledky ke dni 24. 3. 2021

WWW.ISPV.CZ

Copyright - MPSV ČR

Publikace ani její část nesmí být kopírována, rozšiřována a zařazována do informačních systémů v jakékoliv formě (elektronické, mechanické, optické, magnetické aj.) bez písemného souhlasu

Ministerstva práce a sociálních věcí

Zpracovatel: TREXIMA, spol. s r.o., třída Tomáše Bati 299, Louky, 763 02 Zlín

Obsah:

Úvod	7
-------------------	---

Výsledková část - mzdová sféra

Základní metodické přístupy	11
Popis publikovaných tabulek	12

Hrubá měsíční mzda

MZS-M0	Základní informace o hrubé měsíční mzdě	13
MZS-M1	Hrubá měsíční mzda podle pohlaví a věku	14
MZS-M2	Hrubá měsíční mzda podle vzdělání.....	14
MZS-M7	Hrubá měsíční mzda podle hlavních tříd a tříd zaměstnání CZ-ISCO.....	16
MZS-M8	Hrubá měsíční mzda podle podskupin a kategorií zaměstnání CZ-ISCO.....	20

Měsíční odpracovaná a neodpracovaná doba

MZS-T0	Základní informace o měsíční odpracované a neodpracované době	28
MZS-T8	Měsíční odpracovaná a neodpracovaná doba podle podskupin a kategorií zaměstnání CZ-ISCO	29

Hodinový výdělek

MZS-V0	Základní informace o hodinovém výdělku	33
MZS-V1	Hodinový výdělek podle pohlaví a věku	34
MZS-V8	Hodinový výdělek podle podskupin a kategorií zaměstnání CZ-ISCO	35

Dodatek - Technický popis šetření

1. Koncepce šetření	41
1.1 Základní soubor	41
1.2 Výběrový design RSCP-MZS	41
1.3 Struktura výběrového souboru RSCP-MZS	42
2. Vstupní údaje	43
2.1 Sběr dat	43
2.2 Nejdůležitější vstupní údaje	44
2.3 Klasifikace a číselníky	45
3. Nejdůležitější sledované ukazatele	46
3.1 Hrubá měsíční mzda	46
3.2 Měsíční odpracovaná a neodpracovaná doba	47
3.3 Hodinový výdělek	48
4. Dopočtové metody a kvalita odhadů	49
4.1 Dopočtové metody	49
4.2 Kvalita statistických odhadů	49
5. Definice vybraných pojmů	50



Úvodní část

Úvod

Regionální statistika ceny práce (RSCP) je systém pravidelného monitorování výdělkové úrovně a pracovní doby zaměstnanců v jednotlivých krajích České republiky formou statistického šetření. Sledovanými ukazateli výdělkové úrovně jsou hrubá měsíční mzda (plat) a hodinový výdělek. Šetření je obsahově harmonizováno se strukturálním šetřením EU „Structure of Earnings Survey“, viz nařízení Komise (ES) č. 1916/2000 ve znění pozdějších předpisů. Gestorem šetření je Ministerstvo práce a sociálních věcí (MPSV). Průběh a vývoj šetření RSCP řídí komise složená ze zástupců MPSV, Českého statistického úřadu (ČSÚ), Ministerstva financí, České národní banky, Českomoravské konfederace odborových svazů, Svazu průmyslu a dopravy ČR, CERGE-EI, VŠE v Praze a dalších institucí. Zpracovatelem RSCP je TREXIMA, spol. s r.o. (www.trexima.cz).

Šetření RSCP sleduje výdělkové údaje ve mzdové i platové sféře. Ve mzdové sféře je zjišťování prováděno pod názvem „Čtvrtletní šetření o průměrném výdělku“ a je zařazeno do programu statistických zjišťování vyhlášených ČSÚ ve sbírce zákonů pro příslušný kalendářní rok (viz příloha č. 2 Vyhlášky č. 250/2018 Sb., kterou se stanoví Program statistických zjišťování na rok 2019) a pro vybrané ekonomické subjekty je povinné. Zdrojem dat pro platovou sféru je Informační systém o platech, který je spravován Ministerstvem financí a je realizován s pololetní periodou.

Publikace RSCP jsou pro jednotlivé kraje vydávány od roku 2011 jednou ročně, a to samostatně za mzdovou a platovou sféru. Publikace RSCP obsahují údaje o mzdách (platech), pracovní době a hodinovém výdělku v podrobných klasifikacích, zejména podle jednotlivých zaměstnání.

Souhrnné výsledky šetření za Českou republiku obsahuje Informační systém o průměrném výdělku (ISPV).

Výsledkové publikace RSCP ve formátu Excel a ve formátu PDF jsou k dispozici na internetových stránkách MPSV (www.mpsv.cz) v sekci *Příjmy a životní úroveň*. Regionální statistika je zveřejňována na stránkách <http://portal.mpsv.cz/> v sekci *Zaměstnanost* v podsekci *Statistiky* pod odkazem *Statistika výdělků*. Všechny výsledkové publikace a aktuální studie a analýzy z oblasti odměňování nabízí portál www.ispv.cz. Ten zároveň slouží jako podpora respondentům RSCP, kteří zde naleznou všechny potřebné informace a podpůrné nástroje pro zasílání dat.

Ministerstvo práce a sociálních věcí děkuje všem respondentům šetření za přípravu vstupních dat pro šetření. Svědomitý přístup respondentů a dodržování termínů pro předání dat umožňují pravidelně uveřejňovat tuto publikaci.



Výsledková část

mzdová sféra

Výsledková část - mzdová sféra

Základní metodické přístupy

Tato publikace přináší charakteristiky hrubé měsíční mzdy, pracovní doby a hodinového výdělku získané za mzdovou sféru v rámci šetření RSCP (RSCP-MZS). V RSCP se zařazují do mzdové sféry ekonomické subjekty, které odměňují mzdou podle § 109 odst. 2 zákona č. 262/2006 Sb., zákoníku práce, ve znění pozdějších předpisů.

Primárním výsledkem RSCP jsou statistiky mzdové úrovně jednotlivých zaměstnání v jednotlivých krajích České republiky (od roku 2011 v klasifikaci CZ-ISCO), dále statistiky mezd a pracovní doby v členění podle charakteristik zaměstnance i zaměstnavatele.

Od roku 2011 charakterizují výsledky RSCP-MZS celou zaměstnaneckou populaci v jednotlivých krajích, neboť jsou nově zahrnuti dříve nesledovaní zaměstnanci z malých podniků s méně než 10 zaměstnanci, a také zaměstnanci neziskových institucí a podnikatelů – fyzických osob. Tato změna znamená zvýšení reprezentativnosti statistických údajů obsažených v publikaci. Při srovnání s předchozí metodikou došlo k poklesu mediánu hrubé měsíční mzdy za celou mzdovou sféru. Pro korektní srovnání vývoje mzdy obsahuje publikace meziroční indexy, které zohledňují údaje za rok 2010 revidované na základě nové metodiky. K výraznějším změnám došlo u třídění podle zaměstnání, kde byla navíc od roku 2011 změněna klasifikace zaměstnání na CZ-ISCO (dříve KZAM-R). Třídění podle zaměstnání nelze kvůli změně klasifikace meziročně srovnávat.

Vedle podnikového výkaznictví ČSÚ je RSCP dalším zdrojem informací o mzdách a platech v České republice. Výkaznictví ČSÚ sbírá údaje o evidenčním počtu zaměstnanců a vyplacených mzdách za ekonomický subjekt a publikuje průměrné mzdy v členění podle podnikových charakteristik. Jeho účelem je makroekonomický pohled na jednotlivá odvětví ekonomiky v rámci dlouhé časové řady. Naproti tomu údaje z RSCP slouží primárně k porovnávání mzdové úrovně jednotlivých skupin zaměstnanců – při znalosti mzdové diferenciaci, mzdových složek, pracovní doby – mezi sebou v podrobné klasifikaci zaměstnání CZ-ISCO a v různých krajích. Navíc umožňuje standardizované srovnání mezi jednotlivými zeměmi EU. Při srovnávání výsledků průměrných mezd ČSÚ a RSCP je třeba vzít v úvahu rozdílnou definici mzdové sféry podle RSCP a podnikatelské sféry podle ČSÚ a rozdílný způsob přepočtu zaměstnanců (na plné úvazky podle ČSÚ a na plnou placenou dobu podle RSCP).

Popis publikovaných tabulek

Tabulky v publikaci jsou rozděleny podle sledovaných ukazatelů do tří základních okruhů. Charakteristiky hrubé měsíční mzdy, struktura mzdy a průměrná placená doba jsou v tabulkách s označením MZS-Mx, charakteristiky měsíční odpracované a neodpracované doby v tabulkách s označením MZS-Tx a charakteristiky hodinového výdělku v tabulkách s označením MZS-Vx.

Tabulky typu Mx obsahují údaj o počtu zaměstnanců přepočteném podle placených měsíců (podrobnější vysvětlení v kapitole 3.1 Technického dodatku), dále nejvýznamnější charakteristiky mzdové diferenciaci (viz tabulka níže), průměrnou mzdu a její složení (podíl odměn, příplatků a náhrad) a odpovídající měsíční placenou dobu.

Tabulky typu Tx obsahují údaj o počtu zaměstnanců přepočteném podle evidenčních měsíců (podrobnější vysvětlení v kapitole 3.2 Technického dodatku), dále průměrnou měsíční pracovní dobu s výší přesčasu a neodpracovanou dobu s dobou dovolené a nemoci.

Tabulky typu Vx obsahují údaj o počtu zaměstnanců přepočteném podle placených měsíců a nejvýznamnější charakteristiky diferenciaci hodinového výdělku.

Statistické charakteristiky používané ve výsledkových tabulkách:

1. decil	První decil je hodnota, pod kterou leží 10 % nejnižších hodnot sledovaného znaku.
1. kvartil	První kvartil je hodnota, pod kterou leží 25 % nejnižších hodnot sledovaného znaku.
Medián	Medián je hodnota uprostřed vzestupně uspořádané řady hodnot sledovaného znaku, polovina hodnot je nižší než medián a druhá polovina je vyšší než medián.
3. kvartil	Třetí kvartil je hodnota, nad kterou leží 25 % nejvyšších hodnot sledovaného znaku.
9. decil	Devátý decil je hodnota, nad kterou leží 10 % nejvyšších hodnot sledovaného znaku.
Průměr	Průměr je počítán jako vážený (případně nevážený) aritmetický průměr sledovaného znaku.

Ostatní symboly používané ve výsledkových tabulkách:

"Neuvedeno"	Symbol "Neuvedeno" označuje kategorii zaměstnanců, u které nebyl uveden kód příslušného třídícího znaku.
"*"	Symbol "*" označuje nezveřejnitelný údaj z důvodu malého (méně než 50 zaměstnanců) či nereprezentativního vzorku zaměstnanců.

Základní informace o hrubé měsíční mzdě

Jihomoravský kraj

Medián hrubé měsíční mzdy 29 662 Kč/měs

Index mediánu hrubé měsíční mzdy vůči roku 2018 106,3 %

Diferenciace

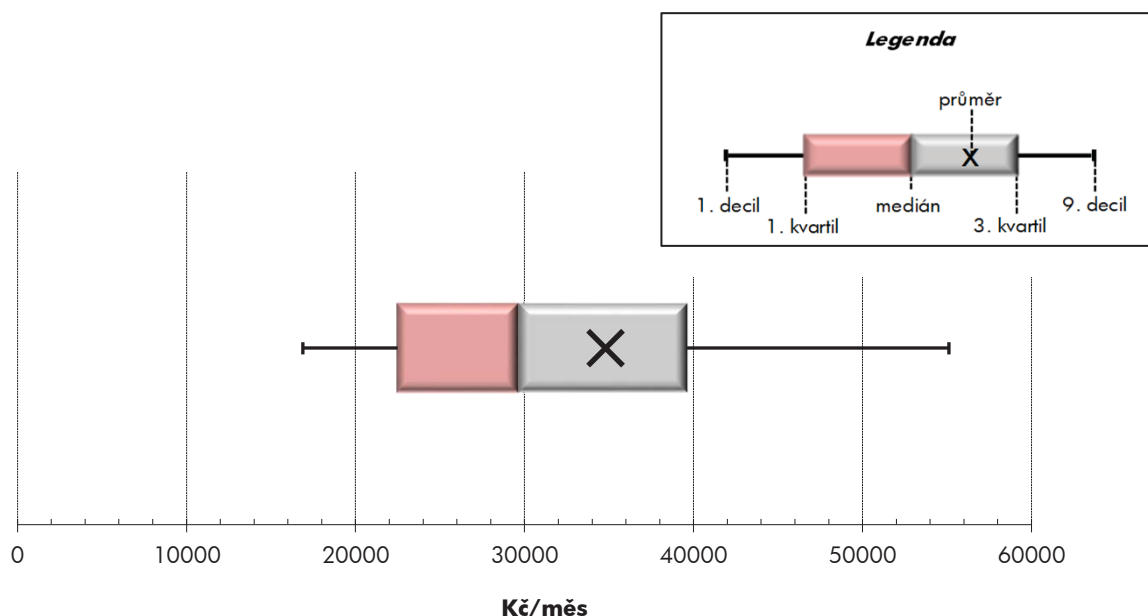
1. decil	- 10 % hrubých měsíčních mezd menších než	16 869 Kč/měs
1. kvartil	- 25 % hrubých měsíčních mezd menších než	22 479 Kč/měs
Medián	- 50 % hrubých měsíčních mezd menších než	29 662 Kč/měs
3. kvartil	- 25 % hrubých měsíčních mezd větších než	39 614 Kč/měs
9. decil	- 10 % hrubých měsíčních mezd větších než	55 103 Kč/měs

Průměr hrubé měsíční mzdy 34 792 Kč/měs

Podíl zaměstnanců s podprůměrnou hrubou měsíční mzdou 64,6 %

Vybrané složky hrubé měsíční mzdy

Odměny	16,0 %
Příplatky	2,8 %
Náhrady	10,6 %

Průměrná placená doba 173,8 hod/měs**Počet zaměstnanců (přepočtený podle placených měsíců) 352,3 tis. osob**

Hrubá měsíční mzda podle pohlaví a věku

Jihomoravský kraj

pohlaví/ věková skupina	počet zaměstnanců přepočtený podle placených měsíců	hrubá měsíční mzda	
		medián	meziroční index
		tis. osob	Kč/měs
CELKEM - mzdová sféra	352,3	29 662	106,3
do 20 let	0,9	21 298	103,5
20 - 29 let	61,9	28 416	105,3
30 - 39 let	88,6	32 473	105,2
40 - 49 let	102,8	30 175	107,6
50 - 59 let	73,7	27 739	106,8
60 a více let	24,5	28 777	105,8
MUŽI	213,9	32 479	106,0
do 20 let	0,7	19 771	94,6
20 - 29 let	37,8	30 243	105,9
30 - 39 let	58,0	35 303	106,1
40 - 49 let	58,6	33 971	106,7
50 - 59 let	41,8	31 281	107,1
60 a více let	17,1	29 822	106,9
ŽENY	138,4	26 162	106,7
do 20 let	0,2	23 039	112,0
20 - 29 let	24,1	26 101	105,7
30 - 39 let	30,6	28 382	107,1
40 - 49 let	44,3	26 025	107,5
50 - 59 let	31,9	24 416	107,6
60 a více let	7,4	26 034	106,1

Hrubá měsíční mzda podle vzdělání

Jihomoravský kraj

stupeň dosaženého vzdělání (KKOV)		počet zaměstnanců přepočtený podle placených měsíců	hrubá měsíční mzda	
			medián	meziroční index
			tis. osob	Kč/měs
Základní a nedokončené	A-C	16,8	22 994	104,8
Střední bez maturity	D,E,H,J	116,2	26 281	106,6
Střední s maturitou	K-M	118,7	30 041	106,0
Vyšší odborné a bakalářské	N,P,R	20,2	34 630	108,0
Vysokoškolské	T,V	71,2	41 527	109,0
Neuvedeno		9,3	23 953	98,6
CELKEM - mzdová sféra		352,3	29 662	106,3

Hrubá měsíční mzda podle pohlaví a věku

Jihomoravský kraj

diferenciace hrubé měsíční mzdy				hrubá měsíční mzda				placená doba
1. decil	1. kvartil	3. kvartil	9. decil	průměr	z toho			
Kč/měs	Kč/měs	Kč/měs	Kč/měs	Kč/měs	odměny	příplatky	náhrady	hod/měs
					%	%	%	
16 869	22 479	39 614	55 103	34 792	16,0	2,8	10,6	173,8
13 412	15 764	25 632	29 583	21 422	10,2	3,7	8,7	176,9
17 531	22 689	35 509	44 514	30 467	13,4	3,0	10,2	173,9
17 850	24 518	44 373	62 609	37 884	15,4	2,5	10,7	173,8
16 803	22 684	40 950	59 290	36 543	17,4	2,7	10,7	174,0
16 534	20 697	36 920	49 751	32 731	16,2	3,2	10,7	173,7
15 781	20 931	39 169	53 612	33 883	17,3	3,2	11,0	173,5
17 041	24 539	43 188	62 308	38 234	16,6	3,1	10,6	174,5
13 412	15 436	26 224	29 583	20 861	9,4	3,0	8,5	178,5
17 278	24 298	37 513	47 517	32 161	14,1	3,3	10,4	174,3
18 442	26 156	48 645	69 746	41 118	15,7	2,8	10,6	174,4
16 930	25 318	45 816	71 818	41 508	18,5	3,0	10,7	174,9
17 041	23 060	40 252	55 558	36 630	17,0	3,5	10,7	174,6
16 125	21 893	40 194	55 845	35 298	17,3	3,5	11,1	174,3
16 710	20 604	33 859	44 641	29 471	14,6	2,3	10,6	172,8
17 796	19 807	25 459	27 765	23 092	12,3	5,7	9,2	172,1
17 909	21 711	32 003	39 228	27 806	12,2	2,4	9,9	173,2
17 445	22 352	36 848	48 770	31 761	14,7	1,8	10,8	172,7
16 432	20 673	34 320	45 853	29 974	15,3	2,3	10,7	172,9
15 992	18 964	30 624	41 386	27 614	14,9	2,6	10,8	172,6
15 258	19 432	36 020	47 066	30 603	17,1	2,4	10,6	171,6

Hrubá měsíční mzda podle vzdělání

Jihomoravský kraj

diferenciace hrubé měsíční mzdy				hrubá měsíční mzda				placená doba
1. decil	1. kvartil	3. kvartil	9. decil	průměr	z toho			
Kč/měs	Kč/měs	Kč/měs	Kč/měs	Kč/měs	odměny	příplatky	náhrady	hod/měs
					%	%	%	
14 251	17 282	27 706	34 107	23 654	15,9	4,5	11,3	174,1
15 747	20 106	32 612	39 201	27 295	15,9	4,5	11,2	175,0
17 616	23 444	39 275	50 632	33 654	16,3	2,9	10,4	173,4
20 852	26 868	46 214	62 789	39 928	13,2	2,2	10,5	173,6
20 991	30 208	60 140	86 921	50 967	16,8	1,3	10,6	173,0
13 813	17 105	34 654	47 030	28 192	10,0	2,7	8,4	171,6
16 869	22 479	39 614	55 103	34 792	16,0	2,8	10,6	173,8

Hrubá měsíční mzda podle hlavních tříd a tříd zaměstnání CZ-ISCO

		Jihomoravský kraj	
hlavní třída / třída zaměstnání CZ-ISCO		počet zaměstnanců přepočtený podle placených měsíců	hrubá měsíční mzda
		tis. osob	medián Kč/měs
D	Manuální pracovníci	166,5	25 698
T	Nemanuální pracovníci	185,9	35 228
1	Řídící pracovníci	13,2	58 216
11	Nejvyšší představitelé společností	1,0	53 888
12	Řídící prac.správy podniku, obchod., admin. a pod. činností	4,4	70 022
13	Řídící pracovníci výroby, IT, vzdělávání a příbuzných oborů	6,0	59 091
14	Řídící prac.ubyt.,strav.služeb,obchodu,ost.řídící pracovníci	1,9	39 899
2	Specialisté	50,8	45 661
21	Specialisté v oblasti vědy a techniky	12,7	44 894
22	Specialisté v oblasti zdravotnictví	4,7	36 020
23	Specialisté v oblasti výchovy a vzdělávání	5,6	45 311
24	Specialisté v obchodní sféře a veřejné správě	10,5	44 933
25	Specialisté v oblasti ICT	13,4	55 877
26	Specialisté obl. právní, sociální, kulturní a příbuz.oblastí	3,9	30 158
3	Techničtí a odborní pracovníci	77,8	34 603
31	Techničtí a odborní pracovníci v oblasti vědy a techniky	25,9	36 630
32	Odborní pracovníci v oblasti zdravotnictví	5,6	26 342
33	Odborní pracovníci v obchodní sféře a veřejné správě	36,3	33 811
34	Odborní pracovníci v obl.práva,kultury,sportu,příbuz.oborech	2,2	27 445
35	Technici v oblasti ICT	7,8	40 193
4	Úředníci	35,2	27 200
41	Všeobecní admin.pracovníci,sekretáři,pracovníci zadávání dat	12,1	25 394
42	Pracovníci informačních služeb,na přepážkách,v příb.oborech	8,2	27 419
43	Úředníci pro zpracování číselných údajů a v logistice	12,4	28 806
44	Ostatní úředníci	2,4	26 460
5	Pracovníci ve službách a prodeji	37,9	21 190
51	Pracovníci v oblasti osobních služeb	8,6	20 097
52	Pracovníci v oblasti prodeje	21,2	22 805
53	Pracovníci osob.péče ve vzdělávání,zdravotnictví,příbuz.obl.	3,4	21 895
54	Pracovníci v oblasti ochrany a ostrahy	4,6	16 691

Hrubá měsíční mzda podle hlavních tříd a tříd zaměstnání CZ-ISCO

Jihomoravský kraj

diferenciace hrubé měsíční mzdy				hrubá měsíční mzda				placená doba
1. decil	1. kvartil	3. kvartil	9. decil	průměr	z toho			
Kč/měs	Kč/měs	Kč/měs	Kč/měs	Kč/měs	odměny	příplatky	náhrady	hod/měs
					%	%	%	
15 617	19 939	32 042	38 443	26 691	15,1	4,9	11,1	174,7
19 277	26 141	48 754	70 130	42 047	16,5	1,7	10,4	173,1
25 064	36 979	92 899	144 396	76 137	21,7	1,0	10,1	173,1
18 463	30 014	117 267	241 537	96 737	21,7	0,7	10,0	172,4
32 893	44 002	101 117	154 540	84 234	22,7	0,6	10,5	172,2
22 446	37 571	92 956	140 815	74 375	20,3	1,0	9,9	173,2
22 206	28 888	59 123	106 092	51 715	24,7	2,5	9,4	175,1
25 127	34 448	62 406	84 734	52 012	15,9	1,6	11,0	173,2
28 644	35 359	58 505	77 846	50 116	13,3	1,2	10,9	172,2
19 117	22 391	49 959	66 701	40 446	9,9	1,7	9,4	174,1
24 567	34 028	65 601	95 753	55 793	33,7	2,2	14,3	174,1
28 470	35 132	59 813	82 235	51 648	19,5	0,5	10,5	172,7
34 033	41 475	73 542	94 978	61 670	10,3	2,4	10,5	173,7
17 956	18 476	40 989	59 389	34 533	14,6	0,6	10,0	173,8
20 039	26 797	43 943	56 816	37 587	16,3	1,8	10,3	173,1
22 446	29 369	44 756	56 347	38 679	17,1	2,1	10,5	173,6
17 322	20 941	33 525	44 030	27 929	11,2	1,8	9,6	172,9
19 717	26 415	43 036	56 651	37 186	18,0	0,8	10,2	172,4
17 489	18 498	34 848	44 906	29 110	20,7	1,5	9,7	173,4
25 748	31 781	52 701	72 323	45 196	9,2	4,5	10,1	174,8
17 574	22 004	33 845	42 331	29 194	14,6	2,2	10,2	172,5
15 420	19 443	31 189	39 367	27 204	14,7	0,7	9,9	173,1
19 492	23 064	34 494	42 800	29 843	16,5	3,9	10,4	172,7
17 808	23 488	36 336	45 010	30 800	13,1	2,6	10,0	172,8
21 156	23 093	32 028	37 664	28 699	15,2	1,9	11,2	167,2
14 847	17 229	26 810	33 151	23 126	11,8	4,3	8,9	173,5
14 082	16 562	27 586	38 136	23 349	13,3	4,0	8,6	172,9
15 694	18 330	27 635	33 896	24 218	12,7	3,7	9,0	174,5
17 845	19 462	25 582	28 633	22 637	8,8	3,9	9,5	170,1
13 379	14 948	19 157	24 965	18 074	5,3	8,7	8,9	172,6

Hrubá měsíční mzda podle hlavních tříd a tříd zaměstnání CZ-ISCO

		Jihomoravský kraj	
hlavní třída / třída zaměstnání CZ-ISCO	počet zaměstnanců přepočtený podle placených měsíců tis. osob	hrubá měsíční mzda	
		medián	
		Kč/měs	
6 Kvalifikovaní pracovníci v zemědělství, lesnictví a rybářství	3,4	*	
61 Kvalifikovaní pracovníci v zemědělství	3,1	*	
62 Kvalifikovaní pracovníci v lesnictví, rybářství a myslivosti	0,3	27 267	
7 Řemeslníci a opraváři	54,6	28 790	
71 Řemeslníci, kvalif. pracovníci na stavbách (kromě elektrikářů)	10,3	25 279	
72 Kovodělníci, strojírenští dělníci, pracovníci v příb. oborech	24,5	30 793	
73 Pracovníci v obl. uměleckých a tradičních řemesel, polygrafie	2,2	30 188	
74 Pracovníci v oboru elektroniky a elektrotechniky	7,3	31 893	
75 Zpracovatelé potravin, dřeva, textilu, pracovníci příbuz. oborů	10,4	*	
8 Obsluha strojů a zařízení, montéři	58,2	27 267	
81 Obsluha stacionárních strojů a zařízení	17,0	27 144	
82 Montážní dělníci výrobků a zařízení	10,9	27 043	
83 Řidiči a obsluha pojízdných zařízení	30,4	27 506	
9 Pomocní a nekvalifikovaní pracovníci	21,3	20 186	
91 Uklízeči a pomocníci	5,3	16 552	
92 Pomocní pracovníci v zemědělství, lesnictví a rybářství	0,5	*	
93 Pomocní pracovníci těžby, staveb., výroby, dopravy a příb. ob.	12,3	22 278	
94 Pomocní pracovníci při přípravě jídla	0,5	*	
96 Pracovníci s odpady a ostatní pomocní pracovníci	2,6	22 493	
Neuvedeno			
CELKEM - mzdová sféra	352,3	29 662	

Hrubá měsíční mzda podle hlavních tříd a tříd zaměstnání CZ-ISCO

Jihomoravský kraj

diferenciace hrubé měsíční mzdy				hrubá měsíční mzda				placená doba
1. decil	1. kvartil	3. kvartil	9. decil	průměr	z toho			
Kč/měs	Kč/měs	Kč/měs	Kč/měs	Kč/měs	odměny	příplatky	náhrady	hod/měs
					%	%	%	
*	*	*	*	*	*	*	*	*
*	*	*	*	*	*	*	*	*
19 163	25 395	32 499	34 982	27 973	18,8	4,5	15,9	175,9
16 281	22 895	34 926	41 027	29 288	16,0	4,0	11,7	174,2
14 076	15 675	32 068	38 695	25 764	12,8	2,2	11,3	176,8
21 182	25 882	36 519	43 222	31 460	17,2	5,0	12,3	173,2
19 862	24 888	34 674	41 961	30 312	15,8	2,8	10,1	173,5
18 473	25 576	37 086	44 535	32 270	12,7	4,8	11,6	175,2
*	*	*	*	*	*	*	*	*
17 194	22 529	32 874	39 410	28 075	16,1	6,1	11,2	175,8
16 930	22 767	33 314	39 385	28 152	18,3	7,1	12,3	173,2
18 338	23 233	31 397	37 707	27 750	14,7	4,5	12,1	173,1
16 985	22 003	33 202	39 709	28 148	15,3	6,0	10,4	178,1
13 642	15 734	25 135	31 074	21 441	12,3	2,7	11,2	173,9
13 714	14 507	18 965	22 826	17 499	9,7	2,0	10,3	171,7
*	*	*	*	*	*	*	*	*
13 403	16 470	27 118	32 407	22 738	13,1	2,8	11,7	174,6
*	*	*	*	*	*	*	*	*
15 854	18 373	26 712	34 726	23 651	14,4	3,8	10,5	174,8
16 869	22 479	39 614	55 103	34 792	16,0	2,8	10,6	173,8

Hrubá měsíční mzda podle podskupin zaměstnání CZ-ISCO

Jihomoravský kraj

podskupina zaměstnání / kategorie zaměstnání CZ-ISCO	počet zaměstnanců přepočtený podle placených měsíců	hrubá měsíční mzda
	tis. osob	medián
		Kč/měs
1120 Nejvyšší představitelé společností (kromě polit.,zám.org.)	1,0	52 461
1211 Řídící pracovníci v oblasti financí (kr.fin.,pojišť.služeb)	0,9	63 736
1212 Řídící pracovníci v oblasti lidských zdrojů	0,3	66 403
1219 Ostatní řídicí pracovníci správy podniku a pod. činností	0,9	66 462
1221 Řídící pracovníci v obchodu, marketingu a v příb. oblastech	1,3	71 210
1223 Řídící pracovníci v oblasti výzkumu a vývoje	0,5	84 834
1321 Řídící pracovníci v průmyslové výrobě	1,8	56 692
1323 Řídící pracovníci ve stavebnictví a zeměměřičtí	1,0	38 771
1324 Řídící pracovníci v dopravě, logistice a příbuzných oborech	0,9	51 029
1330 Řídící pracovníci v oblasti ICT	1,1	92 397
1342 Řídící pracovníci v oblasti zdravotnictví	0,0	49 399
1345 Řídící pracovníci v oblasti vzdělávání	0,1	65 606
1346 Řídící pracovníci v oblasti finančních, pojišťovacích služeb	0,4	79 146
1412 Řídící pracovníci v oblasti stravovacích služeb	0,0	31 277
1420 Řídící pracovníci v maloobchodě a velkoobchodě	1,4	36 087
2111 Fyzici a astronomové	0,6	54 613
2113 Chemici (kromě chemického inženýrství)	0,5	36 555
2120 Specialisté matematiky, statistiky a pojištné matematiky	0,0	40 792
2131 Biologové, botanici, zoologové a příbuzní specialisté	0,7	42 624
2132 Specialisté v zemědělství, lesnictví, rybářství a vod.hosp.	0,3	45 816
2141 Specialisté v oblasti průmysl.inženýrství a příbuz.oblastech	1,7	42 781
2143 Specialisté v oblasti průmyslové ekologie	0,0	45 528
2144 Strojní inženýři	2,1	47 935
2145 Chemičtí inženýři a specialisté v příbuzných oborech	0,7	60 565
2149 Specialisté v oblasti techniky v ostatních oborech	1,1	45 979
2151 Inženýři elektrotechnici a energetici	1,7	45 743
2152 Inženýři elektronici	0,3	50 976
2165 Kartografové a zeměměřiči	0,2	33 167
2166 Grafici a výtvarníci v multimédiích	0,1	35 980
2221 Všeobecné sestry se specializací	0,2	38 961
2310 Učitelé na VŠ a VOŠ	4,5	50 450
2359 Specialisté,odborní pracovníci v obl.výchovy,vzdělávání j.n.	0,1	33 365
2411 Specialisté v oblasti účetnictví	1,8	42 239
2412 Finanční a investiční poradci a příbuzní specialisté	0,5	44 274
2413 Finanční analytici, specialisté v peněžnictví, pojišťovnictví	1,1	45 220
2422 Specialisté v oblasti strategie a politiky organizací	1,3	43 416
2423 Specialisté v oblasti personálního řízení	0,7	42 412
2424 Specialisté v oblasti vzdělávání a rozvoje lidských zdrojů	0,2	37 157
2431 Specialisté v oblasti reklamy a marketingu, průzkumu trhu	1,6	38 181
2432 Specialisté pro styk s veřejností	0,1	44 817
2511 Systémoví analytici	1,3	50 833
2513 Vývojáři webu a multimédií	0,0	60 361
2514 Programátoři počítačových aplikací specialisté	4,0	62 525
2519 Specialisté v oblasti testování softwaru,příbuzní pracovníci	1,2	41 820

Hrubá měsíční mzda podle podskupin zaměstnání CZ-ISCO

Jihomoravský kraj

diferenciace hrubé měsíční mzdy				hrubá měsíční mzda				placená doba
1. decil	1. kvartil	3. kvartil	9. decil	průměr	z toho			
Kč/měs	Kč/měs	Kč/měs	Kč/měs	Kč/měs	odměny	příplatky	náhrady	hod/měs
					%	%	%	
18 463	30 014	111 384	235 314	92 459	23,0	0,7	10,0	172,5
36 979	46 990	102 449	151 938	85 207	19,9	0,6	10,4	171,9
37 004	50 853	96 583	162 423	83 562	16,2	0,4	10,6	172,3
34 138	42 328	85 666	116 199	71 793	28,8	1,3	10,9	173,3
34 350	46 552	111 858	158 845	89 766	25,0	0,5	10,3	171,6
46 343	58 216	136 458	186 531	106 275	12,5	0,4	10,7	171,8
22 446	39 708	92 956	124 848	70 275	18,4	0,4	10,2	171,7
20 991	30 829	70 129	105 947	55 420	27,6	0,4	8,2	174,6
29 906	37 571	71 920	98 302	60 774	15,4	1,1	10,5	173,6
42 912	64 100	131 705	181 273	106 233	18,5	1,1	9,9	174,3
33 571	39 846	73 411	101 341	61 598	11,2	2,6	10,6	175,3
37 561	50 183	90 030	137 297	85 835	34,2	4,6	12,4	174,0
47 019	59 624	134 251	199 096	110 370	26,5	2,1	10,3	173,7
21 413	25 876	38 135	58 572	37 812	18,5	4,2	9,5	175,7
21 932	27 355	52 663	90 350	48 528	23,8	2,8	9,2	175,8
35 914	42 958	73 553	91 284	60 673	27,0	0,4	11,6	174,0
24 145	29 058	48 777	62 570	41 140	28,3	0,5	11,2	170,6
28 798	35 180	51 152	62 219	46 997	23,9	0,1	10,4	174,1
28 682	34 047	53 937	75 910	48 113	23,6	2,1	10,5	175,0
34 239	38 793	53 598	55 215	45 459	14,4	0,8	10,3	171,4
29 882	34 447	53 567	75 627	48 267	10,6	1,5	11,9	170,6
31 335	37 233	55 505	72 817	49 798	15,4	0,5	11,0	169,1
31 922	37 334	59 917	76 156	51 812	8,6	1,0	11,4	172,5
37 988	47 187	81 453	95 825	65 536	7,3	0,6	10,4	172,2
25 131	34 046	60 013	78 832	50 131	9,3	1,2	11,6	173,1
29 378	36 012	58 518	74 039	49 436	12,0	2,0	10,6	172,0
39 229	44 241	60 249	70 555	52 991	11,6	1,5	10,7	172,9
20 785	20 890	34 316	41 019	30 474	27,8	0,5	9,3	175,1
29 097	30 319	40 336	48 554	37 852	10,0	0,3	11,2	176,3
28 176	33 824	44 462	47 989	38 773	7,6	6,7	9,8	170,2
31 893	38 348	72 332	103 928	61 961	36,2	2,3	14,6	174,3
23 908	28 858	40 487	63 030	39 010	27,0	0,2	12,0	174,1
26 234	32 944	57 407	76 518	48 421	16,7	0,5	10,9	172,6
30 894	36 038	57 546	85 251	52 813	20,0	0,7	10,8	174,4
28 673	33 669	57 094	72 108	48 746	18,4	0,3	11,0	173,4
25 050	35 140	63 339	98 086	53 187	10,7	0,4	10,6	172,7
30 061	34 966	55 167	63 384	46 637	13,9	0,6	11,4	171,6
28 376	31 198	56 428	80 700	46 237	12,3	0,3	11,2	170,9
23 655	29 193	50 858	67 536	45 442	16,4	0,3	10,2	172,4
30 309	35 673	58 663	82 235	52 953	28,0	1,2	11,5	172,3
33 066	38 196	68 484	91 874	57 882	13,4	2,7	10,8	172,4
31 069	41 153	90 174	104 893	66 665	12,5	3,1	11,0	173,7
37 115	48 695	80 184	102 222	68 604	14,0	2,0	10,3	173,5
25 614	33 145	53 896	71 724	46 652	7,1	1,1	11,0	171,2

Hrubá měsíční mzda podle podskupin zaměstnání CZ-ISCO

podskupina zaměstnání / kategorie zaměstnání CZ-ISCO	Jihomoravský kraj	
	počet zaměstnanců přepočtený podle placených měsíců tis. osob	hrubá měsíční mzda
		medián Kč/měs
2521 Návrháři a správci databází	0,2	60 451
2522 Systémoví administrátoři, správci počítačových sítí	3,4	49 818
2523 Specialisté v oblasti počítačových sítí (kromě správců)	0,4	67 220
2529 Specialisté v oblasti bezpečnosti dat a příbuzní pracovníci	0,1	60 082
2622 Specialisté v knihovnách a v příbuzných oblastech	0,0	34 263
2631 Specialisté v oblasti ekonomie	0,8	35 653
2632 Sociologové, antropologové a specialisté v příbuzných oborech	0,1	40 726
2635 Specialisté v sociální oblasti	0,3	33 249
2636 Specialisté v církevní oblasti a v příbuzných oblastech	0,3	19 645
2654 Režiséři, dramaturgové, produkční a příbuzní specialisté	0,0	39 338
3112 Stavební technici	3,5	34 350
3113 Elektrotechnici a technici energetici	2,5	40 963
3114 Technici elektronici	1,1	42 312
3115 Strojírenští technici	4,9	36 200
3116 Technici v chemickém inženýrství a příbuzných oborech	0,9	35 404
3117 Důlní a hutní technici a pracovníci v příbuzných oborech	0,1	39 960
3118 Technici kartografové, zeměměřiči, pracovníci v příbuz. oborech	0,2	25 059
3119 Technici v ostatních průmyslových oborech	1,8	35 109
3121 Mistři a příbuzní prac. v těžbě, hutní výrobě, slévárenství	0,1	45 204
3122 Mistři a příbuzní prac. ve výrobě (kr. hutnictví, slévárenství)	5,9	38 529
3123 Mistři a příbuzní pracovníci ve stavebnictví	1,5	33 624
3141 Technici, laboranti v biolog. a příbuz. oborech (kr. zdravot.)	0,9	29 930
3142 Technici v oblasti zemědělství, rybářství a vodohospodářství	1,3	35 649
3221 Všeobecné sestry bez specializace	3,4	22 980
3256 Praktické sestry	0,1	30 744
3311 Zprostředkovatelé finančních transakcí a finanční makléři	0,1	30 780
3312 Odborní pracovníci v oblasti peněžnictví	1,2	39 778
3313 Odborní pracovníci účetnictví, ekonomiky, personalistiky	8,6	32 708
3321 Odborní pracovníci v oblasti pojišťovnictví	0,8	37 470
3322 Obchodní zástupci	8,5	35 684
3323 Nákupčí	2,1	36 147
3331 Odbytoví a přepravní agenti, celní deklaranti	0,5	33 345
3339 Zprostředkovatelé služeb j.n.	5,2	27 905
3341 Vedoucí v oblasti administrativních agend	1,8	39 442
3343 Odborní pracovníci v administrativě a správě organizace	5,8	33 266
3412 Odborní pracovníci v sociální oblasti	0,4	29 632
3413 Odborní pracovníci v církevní oblasti a v příbuzných oborech	0,1	22 687
3434 Šéfkuchaři a šéfcukráři	0,1	23 080
3511 Technici provozu ICT, technici programátoři	1,9	42 087
3513 Technici počítačových sítí a systémů	1,0	49 473
3521 Technici v oblasti vysílání a audiovizuálních záznamů	0,1	34 844
4110 Všeobecní administrativní pracovníci	10,1	24 595
4120 Sekretáři (všeobecní)	1,7	28 424
4132 Pracovníci pro zadávání dat	0,3	33 119

Hrubá měsíční mzda podle podskupin zaměstnání CZ-ISCO

Jihomoravský kraj

diferenciace hrubé měsíční mzdy				hrubá měsíční mzda				placená doba
1. decil	1. kvartil	3. kvartil	9. decil	průměr	z toho			
Kč/měs	Kč/měs	Kč/měs	Kč/měs	Kč/měs	odměny	příplatky	náhrady	hod/měs
					%	%	%	
35 622	45 659	79 128	98 810	66 966	23,3	2,3	10,9	173,7
31 541	39 030	67 097	86 027	55 211	7,0	4,5	10,2	175,3
36 510	43 342	89 349	108 926	70 703	10,6	4,7	9,9	174,2
46 080	53 692	75 053	99 692	69 285	20,4	2,2	11,1	172,9
25 469	28 889	45 665	60 160	38 831	25,5	3,3	11,6	173,7
26 672	29 961	51 279	70 794	42 677	14,4	0,2	10,4	173,4
24 533	30 110	47 447	52 450	40 352	19,2	0,5	10,8	174,0
27 034	30 415	36 752	36 752	33 227	12,2	0,9	9,6	172,7
14 890	17 450	22 942	28 299	21 175	17,3	0,4	8,7	174,0
30 962	34 004	48 380	57 682	42 936	6,0	5,1	11,7	172,7
15 698	26 400	42 346	51 733	34 612	17,5	0,6	9,4	174,2
27 344	35 786	50 384	64 118	44 358	15,0	3,4	10,1	171,3
26 769	34 966	52 359	63 101	44 217	14,6	0,8	10,4	175,6
25 650	30 908	43 359	54 562	39 664	15,9	1,5	11,0	173,5
24 180	26 952	43 769	51 773	37 077	18,5	1,7	11,3	170,7
28 516	31 374	54 891	66 605	44 079	15,6	4,6	11,1	166,1
20 008	20 617	38 980	46 399	30 709	22,5	0,5	10,6	175,4
22 731	28 973	43 813	55 515	38 616	20,2	1,8	10,5	172,8
31 727	37 050	66 332	82 686	53 894	16,5	8,3	12,1	171,8
26 588	32 325	47 249	56 863	40 795	17,4	3,3	10,9	173,9
18 374	19 201	46 305	55 984	34 715	18,7	1,1	9,7	176,0
22 838	26 333	35 106	44 012	32 197	26,2	2,2	11,4	174,5
16 805	29 369	41 267	47 263	35 300	12,5	0,7	9,5	173,3
17 322	20 051	27 245	34 590	24 805	8,0	1,5	9,5	171,7
24 105	27 432	33 957	35 994	30 548	10,5	11,9	8,1	166,2
25 394	26 854	38 104	60 435	39 049	11,1	0,3	10,6	173,1
26 853	32 255	51 057	64 759	44 162	19,8	0,8	10,9	174,5
23 928	26 988	39 857	48 025	35 004	15,3	0,7	10,4	172,3
24 612	29 339	45 027	60 979	41 306	20,4	0,8	11,7	172,5
16 842	25 088	50 307	64 619	40 438	21,9	0,5	9,8	172,1
22 087	29 590	44 962	54 076	38 394	12,1	0,8	11,2	171,9
24 422	28 720	38 534	50 166	35 909	17,5	2,2	11,7	171,4
18 977	23 899	35 765	48 612	31 663	17,1	1,1	9,8	172,4
25 979	31 927	49 012	72 186	46 652	22,6	2,2	10,6	173,0
20 003	26 529	41 952	52 082	35 711	16,3	1,0	10,4	173,0
23 660	26 273	33 056	36 632	29 888	11,0	3,3	10,6	173,0
17 924	19 475	24 578	29 161	22 700	11,6	2,4	9,7	174,0
19 277	19 277	36 683	55 349	30 606	15,9	4,2	7,8	175,5
15 883	33 069	51 827	64 753	44 543	14,7	1,0	9,7	173,5
32 510	38 738	70 519	82 317	56 129	13,4	6,1	10,7	173,9
28 446	31 647	40 758	45 643	36 316	13,2	10,8	10,6	179,7
14 900	18 963	30 422	37 912	26 392	14,4	0,7	9,9	173,2
19 458	22 980	35 226	41 333	30 412	16,0	0,4	10,1	172,4
23 308	26 876	41 780	76 406	39 149	16,8	1,5	10,4	173,3

Hrubá měsíční mzda podle podskupin zaměstnání CZ-ISCO

podskupina zaměstnání / kategorie zaměstnání CZ-ISCO	Jihomoravský kraj	
	počet zaměstnanců přepočtený podle placených měsíců tis. osob	hrubá měsíční mzda
		medián Kč/měs
4211 Pokladníci ve fin.institucích,na poštách,prac.v příb.oborech	1,0	26 359
4212 Bookmakeři, krupiéři a pracovníci v příbuzných oborech	0,3	35 018
4222 Pracovníci v zákaznických kontaktních centrech	3,5	31 614
4223 Operátoři telefonních panelů	0,0	36 543
4225 Pracovníci v informačních kancelářích	0,1	25 430
4226 Recepční (kr.recepčních v hotelích, ubytovacích zařízeních)	0,7	25 856
4311 Úředníci v oblasti účetnictví	5,5	26 373
4313 Mzdoví účetní	0,4	28 000
4321 Úředníci ve skladech	2,7	28 073
4322 Úředníci ve výrobě	0,8	33 047
4323 Pracovníci v dopravě a přepravě	2,6	36 953
4411 Knihovníci	0,2	31 190
4412 Pracovníci poštovního provozu (kromě úředníků na přepážkách)	1,5	24 242
4415 Pracovníci evidence dat a archivů	0,1	29 992
4416 Personální referenti	0,6	33 541
5120 Kuchaři (kromě šéfkuchařů), pomocní kuchaři	2,5	17 647
5132 Barmani a příbuzní pracovníci	0,2	20 811
5151 Vedoucí provozu stravovacích, ubytovacích a dalších zařízení	1,7	23 141
5164 Chovatelé,ošetřovatelé zvířat v zařiz.pro chov,příbuz.prac.	0,1	28 832
5222 Vedoucí pracovních týmů v prodejnách	2,8	28 299
5223 Prodavači v prodejnách	15,7	21 828
5230 Pokladníci a prodavači vstupenek a jízdenek	1,5	24 675
5329 Pracovníci osobní péče ve zdravotní a sociální oblasti j.n.	0,7	21 895
5411 Příslušníci HZS ČR,hasiči ostatních jednotek požární ochrany	0,1	38 420
5414 Pracovníci ostrahy a bezpečnostních agentur	3,9	17 149
6210 Kvalifikovaní pracovníci v lesnictví a příbuzných oblastech	0,2	26 756
7119 Ostatní řemeslníci, kvalifikovaní prac.hl. stavební výroby	3,4	24 038
7211 Modeláři, formíři, jádraři a slévači ve slévárnách	0,1	29 061
7212 Svářeči, řezači plamenem a páječi	2,6	30 531
7213 Pracovníci na zpracování plechu	0,2	16 367
7215 Montéři lan a zdvihacích zařízení	0,2	38 132
7222 Nástrojaři a příbuzní pracovníci	7,1	29 055
7223 Seřizovači a obsluha obráběcích strojů (kr.dřevoobráběcích)	7,7	32 444
7224 Brusíči, leštiči a ostříči nástrojů a kovů	0,4	31 119
7231 Mechanici a opraváři motorových vozidel	2,3	27 314
7233 Mechanici a opraváři zeměděl.,průmysl. a j.strojů, zařízení	3,3	33 025
7311 Výrobci, mechanici, opraváři přesných přístrojů a zařízení	0,2	30 424
7314 Keramici a pracovníci v příbuzných oborech	0,7	30 734
7322 Tiskaři	0,7	31 558
7412 Elektromechanici	5,0	31 666
7515 Ochutnávači,kontroloři kvality potravin a nápojů,příb.prac.	0,1	28 458
7533 Švadleny, šičky, vyšivači a pracovníci v příbuzných oborech	0,3	21 309
7543 Kvalitáři, testovači výrobků, laboranti (kr.potravin,nápojů)	1,9	29 223
7549 Řemeslní pracovníci a pracovníci v dalších oborech j.n.	0,2	35 913

Hrubá měsíční mzda podle podskupin zaměstnání CZ-ISCO

Jihomoravský kraj

diferenciace hrubé měsíční mzdy				hrubá měsíční mzda				placená doba
1. decil	1. kvartil	3. kvartil	9. decil	průměr	z toho			
Kč/měs	Kč/měs	Kč/měs	Kč/měs	Kč/měs	odměny	příplatky	náhrady	hod/měs
					%	%	%	
23 646	24 672	28 903	31 434	27 258	16,1	2,3	10,5	165,8
19 954	21 803	43 417	49 545	34 935	25,4	9,6	8,5	168,7
21 869	25 682	38 797	49 194	33 640	15,4	4,9	10,6	173,9
16 243	23 420	40 610	82 874	37 137	8,8	2,3	10,0	173,2
21 148	24 001	26 187	27 021	25 457	2,4	4,9	10,0	173,1
19 174	22 107	28 981	32 671	26 322	15,7	2,1	10,3	173,4
17 060	22 264	32 161	39 084	27 796	10,6	0,7	9,2	171,5
21 006	23 173	34 204	39 987	29 009	9,4	0,3	10,3	170,9
19 940	23 411	34 868	40 086	29 301	16,5	1,9	10,4	173,8
22 127	25 693	40 436	46 952	34 061	13,6	2,9	11,8	173,2
22 105	28 886	43 490	51 434	36 936	13,6	6,8	10,3	174,4
23 889	28 010	34 525	41 011	31 862	26,5	0,2	11,7	173,9
20 776	21 978	26 853	30 616	24 962	14,6	2,7	10,7	164,3
23 578	27 698	36 038	37 664	32 439	15,3	0,4	11,2	170,1
27 762	30 090	39 986	47 711	36 732	13,5	1,1	12,0	172,2
13 842	15 178	26 369	32 868	21 083	14,7	3,7	8,2	173,8
20 633	20 694	28 165	33 634	24 914	24,8	9,7	7,0	175,4
14 082	16 803	31 202	45 864	27 730	13,9	1,4	7,9	172,3
21 531	24 666	32 000	33 822	28 393	22,2	6,4	12,3	181,6
19 593	22 160	35 434	46 058	30 893	15,0	3,2	9,4	176,2
15 156	17 766	25 985	31 055	22 721	12,5	3,6	9,0	174,3
18 053	20 827	29 521	33 815	25 623	13,5	6,6	10,1	173,7
17 435	20 516	25 553	27 835	22 695	8,0	2,4	9,0	172,3
29 925	31 873	41 401	44 626	37 463	13,2	21,1	11,8	173,5
14 594	15 603	19 485	25 008	18 440	5,5	9,5	8,9	173,0
18 994	24 246	30 921	35 270	27 263	16,8	2,3	17,0	175,4
14 640	15 668	30 144	35 810	24 268	14,9	1,9	10,8	176,8
22 917	25 872	33 449	39 956	30 327	17,1	11,6	13,5	176,7
24 057	26 819	36 429	42 272	32 137	21,2	3,5	12,9	174,0
14 741	14 746	31 612	35 965	23 116	15,6	0,7	11,2	172,6
28 570	32 585	43 989	53 742	39 609	17,7	9,2	11,0	172,3
19 156	23 562	34 736	41 822	29 565	16,9	4,3	12,0	172,1
23 817	27 350	37 879	44 200	33 382	17,1	5,1	12,8	173,3
21 689	25 422	37 490	44 201	32 299	13,8	9,4	12,5	173,6
14 353	16 280	32 440	37 390	26 188	17,1	2,6	10,7	174,7
26 080	29 011	39 268	45 103	34 492	14,7	6,8	12,1	173,4
24 279	24 279	30 424	39 813	31 446	27,0	1,9	10,7	172,2
24 800	26 316	36 478	42 395	32 021	17,0	4,6	11,9	173,6
24 888	27 724	34 674	44 996	32 858	15,8	1,5	8,1	173,1
21 013	25 576	37 780	45 449	32 725	12,5	4,6	11,8	175,1
21 509	24 948	35 229	41 070	30 780	11,6	5,3	11,9	170,4
17 064	19 582	23 064	27 055	21 872	9,8	2,6	13,7	169,7
21 938	24 642	34 426	39 293	30 171	14,7	5,6	12,7	170,3
24 585	30 547	41 438	45 729	36 638	28,5	4,6	10,7	177,3

Hrubá měsíční mzda podle podskupin zaměstnání CZ-ISCO

Jihomoravský kraj

podskupina zaměstnání / kategorie zaměstnání CZ-ISCO	počet zaměstnanců přepočtený podle placených měsíců	hrubá měsíční mzda
		medián
	tis. osob	Kč/měs
8113 Vrtáči a příbuzní pracovníci	0,3	39 728
8121 Obsluha zařízení na zpracování kovů	1,5	30 185
8141 Obsluha strojů na výrobu a zpracování výrobků z pryže	0,6	27 267
8152 Obsluha tkacích a pletacích strojů	0,4	27 430
8160 Obsluha strojů na výrobu potravin a příbuzných výrobků	2,0	25 366
8181 Obsluha strojů a zařízení na výrobu skla, keramiky, stavebnin	2,9	31 028
8182 Obsluha parních turbín, kotlů a příbuzných zařízení	0,2	36 314
8189 Obsluha stacionárních strojů a zařízení j.n.	1,0	31 300
8212 Montážní dělníci elektrických, energet. a elektron. zařízení	4,1	26 557
8219 Montážní dělníci ostatních výrobků	4,4	25 684
8311 Strojvedoucí a řidiči kolejových motorových vozíků	0,8	46 315
8312 Signalisti, brzdaři, výhybkáři, posunovači, příbuzní pracovníci	0,4	32 960
8322 Řidiči osobních a malých dodávkových automobilů, taxikáři	1,1	23 320
8332 Řidiči nákladních automobilů, tahačů a speciálních vozidel	13,2	25 226
8342 Obsluha železničních, zemních a příbuzných strojů a zařízení	0,8	30 258
8343 Obsluha jeřábů, zdvihacích a podobných manipulačních zařízení	0,3	25 531
8344 Obsluha vysokozdvížných a jiných vozíků a skladníci	9,8	26 804
9112 Uklízeči a pomocníci v hotelích, admin., průmysl. a j. objektech	5,1	16 551
9329 Ostatní pomocní pracovníci ve výrobě	6,2	22 834
9333 Pomocní manipulační pracovníci (kromě výroby)	2,5	22 673
9613 Uklízeči veřejných prostranství, čističi kanalizací	0,4	22 740

Hrubá měsíční mzda podle podskupin zaměstnání CZ-ISCO

Jihomoravský kraj

diferenciace hrubé měsíční mzdy				hrubá měsíční mzda				placená doba
1. decil	1. kvartil	3. kvartil	9. decil	průměr	z toho			
Kč/měs	Kč/měs	Kč/měs	Kč/měs	Kč/měs	odměny	příplatky	náhrady	hod/měs
					%	%	%	
29 070	34 020	48 089	59 214	42 581	16,4	15,9	10,7	169,1
19 883	24 485	34 497	39 385	30 114	15,5	7,9	13,0	173,6
21 834	23 936	30 819	33 314	27 701	17,4	5,5	12,8	171,3
25 240	25 708	30 469	32 874	28 193	18,1	16,0	16,1	176,3
18 562	21 389	30 881	35 660	26 561	16,3	8,0	10,7	177,4
14 767	25 407	37 300	41 659	30 801	24,0	6,0	12,3	172,8
18 682	24 675	40 846	44 681	33 754	14,7	13,9	11,4	174,7
24 616	27 223	36 126	41 376	32 168	21,1	8,7	11,7	173,1
18 430	23 178	33 129	41 018	28 455	13,7	6,0	12,1	172,3
16 766	21 486	30 222	34 034	25 792	15,5	3,8	11,7	174,3
30 763	41 939	49 396	52 654	44 421	11,1	16,7	12,2	168,6
22 736	29 509	36 707	40 189	32 689	10,5	14,1	12,6	169,1
15 291	19 558	28 960	33 637	24 534	12,4	4,9	9,7	176,3
16 191	19 234	32 197	38 854	26 332	18,3	3,8	9,6	178,8
15 979	25 404	36 464	42 287	30 207	13,4	4,0	11,7	183,7
18 641	21 588	30 317	35 637	26 624	16,8	10,0	12,6	175,1
20 077	23 547	30 583	34 612	27 208	15,1	4,3	10,8	173,9
13 714	14 546	18 910	22 794	17 476	9,8	1,9	10,3	171,7
15 734	17 150	28 598	33 873	23 982	12,6	3,1	11,9	174,2
13 353	18 156	26 727	30 169	22 597	14,9	3,3	11,3	172,9
16 627	22 153	25 490	31 676	23 814	9,5	2,8	12,6	175,7

Základní informace o měsíční odpracované a neodpracované době

Jihomoravský kraj

Průměrná měsíční odpracovaná doba 146,6 hod/měs

z toho přesčas 2,8 hod/měs

Diferenciace

1. decil - 10 % měsíčních odpracovaných dob menších než 125,6 hod/měs

1. kvartil - 25 % měsíčních odpracovaných dob menších než 141,3 hod/měs

Medián - 50 % měsíčních odpracovaných dob menších než 150,7 hod/měs

3. kvartil - 25 % měsíčních odpracovaných dob větších než 157,3 hod/měs

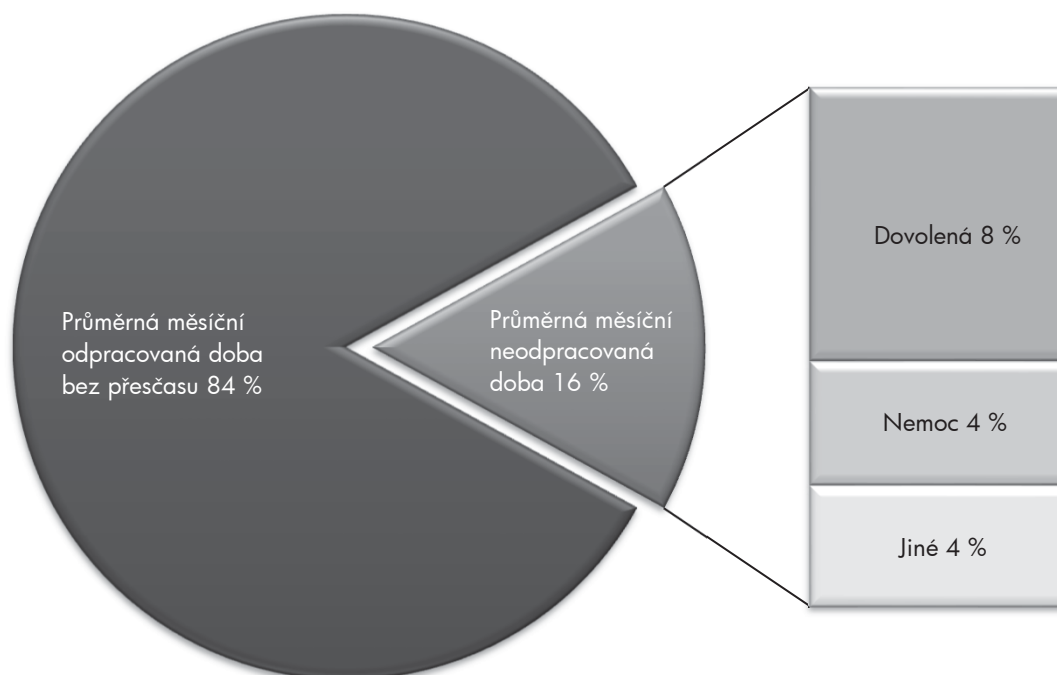
9. decil - 10 % měsíčních odpracovaných dob větších než 163,4 hod/měs

Průměrná měsíční neodpracovaná doba 27,4 hod/měs

z toho dovolená 14,4 hod/měs

z toho nemoc 6,6 hod/měs

Struktura fondu pracovní doby



**Měsíční odpracovaná a neodpracovaná doba
podle podskupin zaměstnání CZ-ISCO**

Jihomoravský kraj						
podskupina zaměstnání/ kategorie zaměstnání CZ-ISCO	počet zaměstnanců přepracovaný podle evid. měsíců	odpracovaná doba		neodpracovaná doba		
		celkem	z toho přesčas	celkem	z toho	
					hod/měs	hod/měs
tis. osob	hod/měs	hod/měs	hod/měs			
1120 Nejvyšší představitelé společností (kromě polit.,zájm.org.)	1,0	152,9	0,5	19,6	13,7	0,7
1211 Řídící pracovníci v oblasti financí (kr.fin.,pojišť.služeb)	1,0	149,7	0,3	22,2	14,2	1,7
1212 Řídící pracovníci v oblasti lidských zdrojů	0,4	148,1	0,3	24,4	15,9	0,9
1219 Ostatní řídicí pracovníci správy podniku a pod. činností	0,9	147,8	1,1	25,6	15,1	2,9
1221 Řídící pracovníci v obchodu, marketingu a v příb. oblastech	1,3	148,3	0,2	23,3	15,7	0,9
1223 Řídící pracovníci v oblasti výzkumu a vývoje	0,5	148,4	0,4	23,5	17,0	0,9
1321 Řídící pracovníci v průmyslové výrobě	1,8	151,4	0,5	20,4	13,5	1,4
1323 Řídící pracovníci ve stavebnictví a zeměměřičtví	1,1	155,7	0,7	18,8	13,1	1,4
1324 Řídící pracovníci v dopravě, logistice a příbuzných oborech	0,9	147,7	2,4	25,9	14,3	5,3
1330 Řídící pracovníci v oblasti ICT	1,1	150,6	0,7	23,7	16,6	0,7
1342 Řídící pracovníci v oblasti zdravotnictví	0,0	144,8	1,3	30,5	16,8	4,4
1345 Řídící pracovníci v oblasti vzdělávání	0,1	146,2	0,0	27,8	21,3	1,8
1346 Řídící pracovníci v oblasti finančních, pojišťovacích služeb	0,4	147,3	0,1	26,4	16,8	1,9
1412 Řídící pracovníci v oblasti stravovacích služeb	0,0	154,4	2,9	24,7	15,6	3,1
1420 Řídící pracovníci v maloobchodě a velkoobchodě	1,4	152,4	2,7	23,7	13,9	4,6
2111 Fyzici a astronomové	0,6	147,9	0,1	26,1	18,4	0,9
2113 Chemici (kromě chemického inženýrství)	0,5	144,4	0,3	26,1	17,6	1,8
2120 Specialisté matematiky, statistiky a pojištné matematiky	0,0	151,2	0,0	22,9	18,6	0,1
2131 Biologové, botanici, zoologové a příbuzní specialisté	0,7	150,1	0,8	25,0	18,4	1,5
2132 Specialisté v zemědělství, lesnictví, rybářství a vod.hosp.	0,3	146,1	0,3	25,7	15,7	3,9
2141 Specialisté v oblasti průmysl.inženýrství a příbuz.oblastech	1,7	144,2	1,6	26,3	16,2	2,8
2143 Specialisté v oblasti průmyslové ekologie	0,0	142,4	0,3	26,7	15,4	1,5
2144 Strojní inženýři	2,1	145,1	1,9	27,4	15,4	2,2
2145 Chemičtí inženýři a specialisté v příbuzných oborech	0,7	146,6	0,6	28,0	16,2	4,3
2149 Specialisté v oblasti techniky v ostatních oborech	1,1	148,6	2,4	24,5	16,6	2,2
2151 Inženýři elektrotechnici a energetici	1,7	147,0	2,9	24,8	14,4	1,8
2152 Inženýři elektronici	0,3	149,1	2,0	23,9	16,4	2,3
2165 Kartografové a zeměměřiči	0,2	149,6	2,9	25,4	14,9	0,5
2166 Grafici a výtvarníci v multimédiích	0,1	152,1	2,2	24,2	15,3	2,9
2221 Všeobecné sestry se specializací	0,2	143,6	1,2	26,7	15,1	6,9
2310 Učitelé na VŠ a VOŠ	4,5	143,9	0,1	30,5	26,3	1,4
2359 Specialisté,odborní pracovníci v obl.výchovy,vzdělávání j.n.	0,1	150,4	0,1	23,6	20,5	2,4
2411 Specialisté v oblasti účetnictví	1,8	150,0	0,6	22,7	15,4	1,5
2412 Finanční a investiční poradci a příbuzní specialisté	0,5	143,7	0,5	30,8	16,6	6,1
2413 Finanční analytici, specialisté v peněžnictví, pojišťovnictví	1,1	145,3	0,4	28,1	15,5	4,1
2422 Specialisté v oblasti strategie a politiky organizací	1,3	148,1	0,3	24,7	16,0	1,7
2423 Specialisté v oblasti personálního řízení	0,7	145,5	0,4	26,0	16,2	1,8
2424 Specialisté v oblasti vzdělávání a rozvoje lidských zdrojů	0,2	141,5	0,6	29,4	15,8	5,6
2431 Specialisté v oblasti reklamy a marketingu, průzkumu trhu	1,6	147,4	0,1	25,2	15,5	3,7
2432 Specialisté pro styk s veřejností	0,1	149,0	0,1	23,3	17,2	2,4
2511 Systémoví analytici	1,3	147,6	0,7	24,8	16,1	1,5
2513 Vývojáři webu a multimédií	0,0	148,2	0,2	25,5	15,5	0,4
2514 Programátoři počítačových aplikací specialisté	4,0	149,4	0,9	24,0	16,0	1,6
2519 Specialisté v oblasti testování softwaru,příbuzní pracovníci	1,2	146,2	0,4	25,1	15,9	1,7

**Měsíční odpracovaná a neodpracovaná doba
podle podskupin zaměstnání CZ-ISCO**

Jihomoravský kraj						
podskupina zaměstnání/ kategorie zaměstnání CZ-ISCO	počet zaměstnanců přepočtený podle evid. měsíců	odpracovaná doba		neodpracovaná doba		
		celkem	z toho přesčas	celkem	z toho	
					hod/měs	hod/měs
tis. osob	hod/měs	hod/měs	hod/měs			
2521 Návrháři a správci databází	0,2	148,1	0,7	25,5	17,4	2,0
2522 Systémoví administrátoři, správci počítačových sítí	3,4	153,7	2,6	21,6	15,6	1,7
2523 Specialisté v oblasti počítačových sítí (kromě správců)	0,4	151,1	1,8	23,1	16,6	1,6
2529 Specialisté v oblasti bezpečnosti dat a příbuzní pracovníci	0,1	148,7	1,0	24,2	16,2	1,9
2622 Specialisté v knihovných a v příbuzných oblastech	0,1	146,6	0,0	27,1	19,4	4,9
2631 Specialisté v oblasti ekonomie	0,8	147,2	0,3	26,1	15,5	1,6
2632 Sociologové, antropologové a specialisté v příbuzných oborech	0,1	149,2	0,0	24,9	17,1	1,2
2635 Specialisté v sociální oblasti	0,3	148,0	0,0	24,5	16,3	3,8
2636 Specialisté v církevní oblasti a v příbuzných oblastech	0,3	152,0	0,0	22,0	14,3	1,0
2654 Režiséři, dramaturgové, produkční a příbuzní specialisté	0,0	147,0	1,0	25,7	16,4	2,6
3112 Stavební technici	3,6	151,1	0,9	22,9	14,3	2,4
3113 Elektrotechnici a technici energetici	2,5	147,1	2,9	24,1	14,6	3,6
3114 Technici elektroniky	1,1	149,7	2,2	25,7	15,3	2,8
3115 Strojírenští technici	5,1	146,7	2,8	26,7	14,5	4,5
3116 Technici v chemickém inženýrství a příbuzných oborech	0,9	141,6	1,9	29,1	15,9	5,3
3117 Důlní a hutní technici a pracovníci v příbuzných oborech	0,1	135,8	2,0	30,3	15,9	7,3
3118 Technici kartografové, zeměměřiči, pracovníci v příbuz. oborech	0,3	143,4	3,8	31,9	17,4	11,1
3119 Technici v ostatních průmyslových oborech	1,9	145,0	2,1	27,8	16,0	5,5
3121 Mistři a příbuzní prac. v těžbě, hutní výrobě, slévárenství	0,1	142,4	5,6	29,3	16,6	5,4
3122 Mistři a příbuzní prac. ve výrobě (kr. hutnictví, slévárenství)	6,0	148,9	4,1	25,0	14,4	4,0
3123 Mistři a příbuzní pracovníci ve stavebnictví	1,6	150,1	2,2	25,9	13,4	8,7
3141 Technici, laboranti v biolog. a příbuz. oborech (kr. zdravot.)	0,9	148,2	0,7	26,2	18,8	4,2
3142 Technici v oblasti zemědělství, rybářství a vodohospodářství	1,4	141,9	0,4	31,6	14,4	2,5
3221 Všeobecné sestry bez specializace	3,5	149,8	0,5	21,8	13,1	4,4
3256 Praktické sestry	0,1	146,1	1,4	20,3	12,7	4,9
3311 Zprostředkovatelé finančních transakcí a finanční makléři	0,1	146,2	0,2	26,9	15,2	4,5
3312 Odborní pracovníci v oblasti peněžnictví	1,3	144,6	0,5	30,1	16,4	5,1
3313 Odborní pracovníci účetnictví, ekonomiky, personalistiky	8,8	149,1	0,4	23,2	14,6	2,0
3321 Odborní pracovníci v oblasti pojišťovnictví	0,8	143,5	0,1	29,0	16,3	4,9
3322 Obchodní zástupci	8,7	150,6	0,2	21,8	14,0	2,6
3323 Nákupčí	2,1	145,9	0,7	26,1	15,3	2,9
3331 Odbytoví a přepravní agenti, celní deklaranti	0,6	144,9	1,7	26,5	15,6	3,8
3339 Zprostředkovatelé služeb j.n.	5,4	147,6	0,6	24,8	14,4	3,7
3341 Vedoucí v oblasti administrativních agend	1,9	148,3	2,4	24,6	15,5	2,8
3343 Odborní pracovníci v administrativě a správě organizace	5,9	149,0	0,6	24,1	15,5	2,3
3412 Odborní pracovníci v sociální oblasti	0,4	146,2	0,1	26,9	17,4	3,1
3413 Odborní pracovníci v církevní oblasti a v příbuzných oborech	0,1	147,2	0,0	26,8	16,6	2,7
3434 Šéfkuchaři a šéfkuchráři	0,1	155,1	1,1	20,3	12,6	4,0
3511 Technici provozu ICT, technici programátoři	2,0	151,4	1,5	22,1	14,6	2,6
3513 Technici počítačových sítí a systémů	1,1	146,7	1,9	27,1	16,0	4,6
3521 Technici v oblasti vysílání a audiovizuálních záznamů	0,1	154,8	8,3	24,8	16,5	4,1
4110 Všeobecní administrativní pracovníci	10,3	150,5	0,7	23,2	13,7	3,9
4120 Sekretáři (všeobecní)	1,8	147,9	0,2	24,5	15,2	3,6
4132 Pracovníci pro zadávání dat	0,3	147,4	1,8	26,1	16,8	2,5

**Měsíční odpracovaná a neodpracovaná doba
podle podskupin zaměstnání CZ-ISCO**

Jihomoravský kraj						
podskupina zaměstnání/ kategorie zaměstnání CZ-ISCO	počet zaměstnanců přepočtený podle evid. měsíců	odpracovaná doba		neodpracovaná doba		
		celkem	z toho přesčas	celkem	z toho	
					hod/měs	hod/měs
tis. osob	hod/měs	hod/měs	hod/měs	hod/měs		
4211 Pokladníci ve fin.institucích,na poštách,prac.v příb.oborech	1,1	136,5	1,7	30,3	15,8	7,3
4212 Bookmakeři, krupiéři a pracovníci v příbuzných oborech	0,4	148,4	0,8	20,4	13,6	5,3
4222 Pracovníci v zákaznických kontaktních centrech	3,7	144,0	1,4	30,0	14,6	7,4
4223 Operátoři telefonních panelů	0,0	146,1	1,5	27,7	15,7	3,7
4225 Pracovníci v informačních kancelářích	0,1	150,8	1,0	25,3	13,7	7,0
4226 Recepční (kr.recepčních v hotelích, ubytovacích zařízeních)	0,8	144,2	1,0	29,4	14,9	7,9
4311 Úředníci v oblasti účetnictví	5,7	149,0	0,2	22,6	13,5	3,2
4313 Mzdoví účetní	0,5	143,5	0,6	28,7	14,5	7,2
4321 Úředníci ve skladech	2,7	148,4	3,1	25,3	14,1	4,5
4322 Úředníci ve výrobě	0,9	144,8	2,9	28,4	15,6	4,8
4323 Pracovníci v dopravě a přepravě	2,6	148,3	5,9	26,1	14,4	5,2
4411 Knihovníci	0,2	146,0	0,1	27,9	20,0	4,1
4412 Pracovníci poštovního provozu (kromě úředníků na přepážkách)	1,6	132,2	2,1	32,4	15,9	9,0
4415 Pracovníci evidence dat a archivů	0,1	143,8	0,2	26,3	16,1	4,2
4416 Personální referenti	0,6	144,5	0,3	27,8	14,8	4,3
5120 Kuchaři (kromě šéfkuchařů), pomocní kuchaři	2,6	152,5	1,3	21,3	11,6	5,5
5132 Barmani a příbuzní pracovníci	0,2	157,0	6,0	18,4	11,5	5,9
5151 Vedoucí provozu stravovacích, ubytovacích a dalších zařízení	1,8	150,8	0,3	21,4	10,8	6,1
5164 Chovatelé,ošetřovatelé zvířat v zaříz.pro chov,příbuz.prac.	0,1	147,3	7,2	33,9	19,7	8,5
5222 Vedoucí pracovních týmů v prodejnách	2,8	155,1	3,0	22,1	12,7	4,0
5223 Prodavači v prodejnách	16,4	150,8	1,4	25,4	13,0	7,7
5230 Pokladníci a prodavači vstupenek a jízdenek	1,6	145,5	3,4	29,0	13,9	9,7
5329 Pracovníci osobní péče ve zdravotní a sociální oblasti j.n.	0,7	146,9	0,5	25,7	14,3	4,7
5411 Příslušníci HZS ČR,hasiči ostatních jednotek požární ochrany	0,1	145,5	8,9	27,5	16,9	6,4
5414 Pracovníci ostrahy a bezpečnostních agentur	4,2	143,4	5,8	30,5	12,6	14,1
6210 Kvalifikovaní pracovníci v lesnictví a příbuzných oblastech	0,3	134,4	2,1	40,8	15,8	12,0
7119 Ostatní řemeslníci, kvalifikovaní prac.hl. stavební výroby	3,6	149,1	3,2	29,0	12,7	9,0
7211 Modeláři, formíři, jádraři a slévači ve slévárnách	0,2	131,9	11,1	43,1	14,8	20,3
7212 Svářeči, řezači plamenem a páječi	2,9	136,2	3,8	37,5	13,8	15,3
7213 Pracovníci na zpracování plechu	0,2	142,9	0,5	29,8	11,8	10,2
7215 Montéři lan a zdvihacích zařízení	0,2	139,9	8,6	32,0	15,7	5,9
7222 Nástrojaři a příbuzní pracovníci	7,6	139,3	4,1	32,7	13,9	11,2
7223 Seřizovači a obsluha obráběcích strojů (kr.dřevoobráběcích)	8,3	140,5	5,8	32,4	14,7	10,6
7224 Brusíči, leštiči a ostříči nástrojů a kovů	0,4	138,4	7,5	34,4	14,6	11,7
7231 Mechanici a opraváři motorových vozidel	2,4	150,1	2,6	24,4	13,1	6,1
7233 Mechanici a opraváři zeměděl.,průmysl. a j.strojů, zařízení	3,5	141,3	5,9	31,7	15,6	9,4
7311 Výrobci, mechanici, opraváři přesných přístrojů a zařízení	0,2	153,6	1,4	18,5	13,9	1,2
7314 Keramici a pracovníci v příbuzných oborech	0,7	151,1	2,4	33,0	14,8	11,0
7322 Tiskaři	0,8	149,5	1,5	23,5	13,1	5,0
7412 Elektromechanici	5,2	144,9	4,9	29,9	15,4	7,5
7515 Ochutnávači,kontroloři kvality potravin a nápojů,příb.prac.	0,1	144,0	2,6	26,3	16,1	6,7
7533 Švadleny, šičky, vyšivači a pracovníci v příbuzných oborech	0,4	127,5	3,6	41,7	13,8	17,7
7543 Kvalitáři, testovači výrobků, laboranti (kr.potravin,nápojů)	2,0	137,9	3,4	32,3	15,7	9,6
7549 Řemeslní pracovníci a pracovníci v dalších oborech j.n.	0,2	149,5	5,1	27,6	17,1	6,1

**Měsíční odpracovaná a neodpracovaná doba
podle podskupin zaměstnání CZ-ISCO**

Jihomoravský kraj						
podskupina zaměstnání/ kategorie zaměstnání CZ-ISCO	počet zaměstnanců přepočtený podle evid. měsíců	odpracovaná doba		neodpracovaná doba		
		celkem	z toho přesčas	celkem	z toho	
					hod/měs	hod/měs
tis. osob	hod/měs	hod/měs	hod/měs			
8113 Vrtací a příbuzní pracovníci	0,3	141,0	2,8	28,0	15,9	8,2
8121 Obsluha zařízení na zpracování kovů	1,7	136,8	6,0	36,2	14,6	14,5
8141 Obsluha strojů na výrobu a zpracování výrobků z pryže	0,7	132,5	7,0	37,8	14,0	17,3
8152 Obsluha tkacích a pletacích strojů	0,4	134,6	8,7	41,1	19,0	10,9
8160 Obsluha strojů na výrobu potravin a příbuzných výrobků	2,1	140,7	9,0	36,0	14,1	12,6
8181 Obsluha strojů a zařízení na výrobu skla,keramiky,stavebnin	3,1	139,7	5,3	32,7	15,4	11,1
8182 Obsluha parních turbín, kotlů a příbuzných zařízení	0,2	144,7	10,2	29,5	15,0	8,5
8189 Obsluha stacionárních strojů a zařízení j.n.	1,0	141,2	7,3	31,4	15,1	9,2
8212 Montážní dělníci elektrických, energet. a elektron. zařízení	4,5	135,2	5,4	36,6	14,9	13,5
8219 Montážní dělníci ostatních výrobků	4,8	138,9	6,0	34,9	13,9	13,8
8311 Strojvedoucí a řidiči kolejových motorových vozíků	0,8	143,1	9,5	25,2	14,9	4,3
8312 Signalisti,brzdaři,výhybkáři,posunovači,příbuzní pracovníci	0,5	139,4	9,2	28,8	14,6	10,4
8322 Řidiči osobních a malých dodávkových automobilů, taxikáři	1,2	144,8	6,4	31,7	13,0	12,4
8332 Řidiči nákladních automobilů, tahačů a speciálních vozidel	13,7	155,1	5,1	23,7	13,1	5,9
8342 Obsluha železničních, zemních a příbuzných strojů a zařízení	0,9	158,6	9,9	24,8	13,2	4,6
8343 Obsluha jeřábů,zdvihacích a podobných manipulačních zařízení	0,3	138,8	8,6	35,6	15,0	14,0
8344 Obsluha vysokozdvizných a jiných vozíků a skladníci	10,6	141,9	3,8	31,8	14,3	10,4
9112 Uklízeči a pomocníci v hotelích,admin.,průmysl.a j.objektech	5,5	142,3	1,0	29,8	13,1	9,8
9329 Ostatní pomocní pracovníci ve výrobě	6,9	138,9	3,7	34,9	13,1	13,8
9333 Pomocní manipulační pracovníci (kromě výroby)	2,7	142,6	2,1	30,4	14,4	10,5
9613 Uklízeči veřejných prostranství,čističi kanalizací	0,4	146,7	3,7	28,7	13,8	6,4

Základní informace o hodinovém výděлку

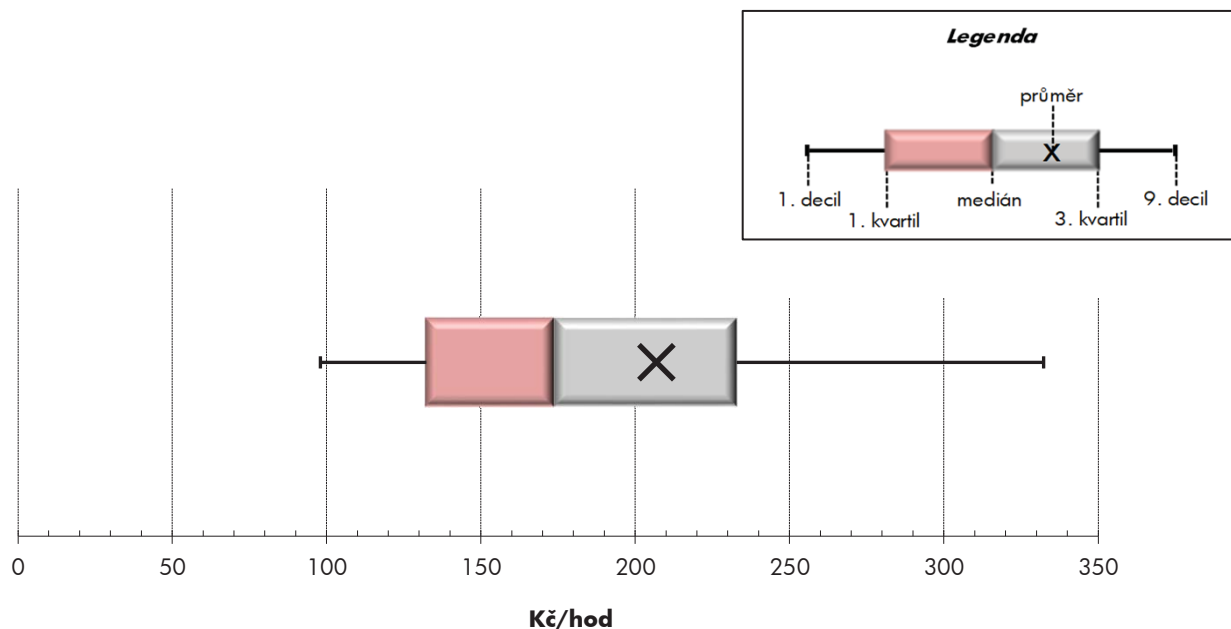
Jihomoravský kraj

Medián hodinového výděлку	173,9 Kč/hod
Index mediánu hodinového výděлку vůči 4. čtvrtletí 2018	106,0 %

Diferenciace

1. decil - 10 % hodinových výdělků menších než	98,0 Kč/hod
1. kvartil - 25 % hodinových výdělků menších než	132,3 Kč/hod
Medián - 50 % hodinových výdělků menších než	173,9 Kč/hod
3. kvartil - 25 % hodinových výdělků větších než	232,8 Kč/hod
9. decil - 10 % hodinových výdělků větších než	332,2 Kč/hod

Průměr hodinového výděлку	206,9 Kč/hod
--	---------------------



Hodinový výdělek se zjišťuje jako průměrný hodinový výdělek definovaný v § 351 až § 362 zákona č. 262/2006 Sb., zákoníku práce, ve znění pozdějších předpisů.

Hodinový výdělek podle pohlaví a věku

Jihomoravský kraj

pohlaví/ věková skupina	počet zaměstnanců přepočtený podle placených měsíců	medián hodinového výdělku	diferenciace hodinového výdělku		průměr hodinového výdělku
			1. decil	9. decil	
	tis. osob	Kč/hod	Kč/hod	Kč/hod	Kč/hod
CELKEM - mzdová sféra	355,3	173,9	98,0	332,2	206,9
do 20 let	1,3	129,3	80,0	179,1	131,3
20 - 29 let	64,2	167,7	102,0	267,7	182,3
30 - 39 let	89,2	190,8	104,5	379,3	224,6
40 - 49 let	102,5	176,9	96,5	355,7	217,6
50 - 59 let	73,1	162,1	93,6	293,0	192,3
60 a více let	25,1	172,2	93,4	357,6	209,5
MUŽI	214,1	188,8	98,6	372,4	226,2
do 20 let	1,0	126,8	80,0	179,5	130,6
20 - 29 let	38,6	176,7	100,1	289,7	192,9
30 - 39 let	57,0	207,3	108,3	423,8	245,4
40 - 49 let	58,6	195,8	94,7	420,2	245,2
50 - 59 let	41,9	178,1	98,2	323,5	212,5
60 a více let	17,1	175,0	92,3	340,6	211,0
ŽENY	141,2	154,2	97,9	272,4	177,6
do 20 let	0,3	134,3	105,7	163,1	133,3
20 - 29 let	25,6	153,7	103,4	233,5	166,3
30 - 39 let	32,3	167,0	100,2	291,2	187,9
40 - 49 let	43,9	154,2	96,8	283,3	180,7
50 - 59 let	31,2	142,8	91,7	252,6	165,0
60 a více let	8,0	161,4	97,9	380,8	206,1

Hodinový výdělek podle podskupin zaměstnání CZ-ISCO

podskupina zaměstnání/ zaměstnání CZ-ISCO	počet zaměstnanců přepočtený podle placených měsíců	medián hodinového výdělku	diference hodinového výdělku		průměr hodinového výdělku
			Jihomoravský kraj		
			1. decil	9. decil	
	tis. osob	Kč/hod	Kč/hod	Kč/hod	Kč/hod
1120 Nejvyšší představitelé společností (kromě polit.,zájm.org.)	0,9	332,6	113,7	1 274,7	549,1
1211 Řídící pracovníci v oblasti financí (kr.fin.,pojišť.služeb)	1,1	367,0	212,2	860,6	466,4
1212 Řídící pracovníci v oblasti lidských zdrojů	0,3	413,7	218,5	858,7	479,9
1219 Ostatní řídicí pracovníci správy podniku a pod. činností	0,9	378,7	207,5	645,5	399,6
1221 Řídící pracovníci v obchodu, marketingu a v příb. oblastech	1,4	460,8	198,0	920,0	556,5
1223 Řídící pracovníci v oblasti výzkumu a vývoje	0,4	458,7	231,4	796,2	509,9
1321 Řídící pracovníci v průmyslové výrobě	1,8	323,0	133,1	720,0	402,1
1323 Řídící pracovníci ve stavebnictví a zeměměřičtví	1,0	227,2	116,5	671,9	400,6
1324 Řídící pracovníci v dopravě, logistice a příbuzných oborech	0,9	282,6	172,7	571,9	340,6
1330 Řídící pracovníci v oblasti ICT	1,1	532,9	252,2	949,7	592,3
1342 Řídící pracovníci v oblasti zdravotnictví	0,1	288,3	142,3	894,6	463,3
1345 Řídící pracovníci v oblasti vzdělávání	0,1	386,2	226,8	1 104,4	558,6
1346 Řídící pracovníci v oblasti finančních, pojišťovacích služeb	0,4	454,8	254,4	1 067,1	608,1
1412 Řídící pracovníci v oblasti stravovacích služeb	0,0	181,0	125,3	329,5	217,5
1420 Řídící pracovníci v maloobchodě a velkoobchodě	1,4	205,0	126,2	575,8	329,3
2111 Fyzici a astronomové	0,6	337,3	207,4	555,8	379,5
2113 Chemici (kromě chemického inženýrství)	0,5	224,1	139,9	400,6	262,8
2120 Specialisté matematiky, statistiky a pojistné matematiky	0,2	200,5	142,6	292,8	213,6
2131 Biologové, botanici, zoologové a příbuzní specialisté	0,7	260,1	167,4	453,4	301,1
2132 Specialisté v zemědělství, lesnictví, rybářství a vod.hosp.	0,3	258,9	217,2	343,3	273,7
2141 Specialisté v oblasti průmysl.inženýrství a příbuz.oblastech	1,7	243,6	171,1	430,8	284,9
2143 Specialisté v oblasti průmyslové ekologie	0,0	266,3	172,9	445,0	298,8
2144 Strojní inženýři	2,1	284,3	188,1	452,2	303,8
2145 Chemičtí inženýři a specialisté v příbuzných oborech	0,8	388,0	227,0	598,6	398,6
2149 Specialisté v oblasti techniky v ostatních oborech	1,0	274,3	141,5	447,5	296,8
2151 Inženýři elektrotechnici a energetici	1,9	266,3	165,5	444,3	288,1
2152 Inženýři elektronici	0,4	291,6	201,7	453,1	314,0
2165 Kartografové a zeměměřiči	0,2	147,8	108,8	237,8	170,0
2166 Grafici a výtvarníci v multimédiích	0,2	189,5	165,5	264,9	197,8
2221 Všeobecné sestry se specializací	0,2	231,7	167,7	288,2	228,1
2310 Učitelé na VŠ a VOŠ	4,5	321,7	179,0	721,9	410,1
2359 Specialisté,odborní pracovníci v obl.výchovy,vzdělávání j.n.	0,1	205,7	147,4	422,9	247,2
2411 Specialisté v oblasti účetnictví	1,7	251,9	150,0	497,3	286,4
2412 Finanční a investiční poradci a příbuzní specialisté	0,5	227,1	151,7	465,5	278,7
2413 Finanční analytici, specialisté v peněžnictví, pojišťovnictví	1,0	242,3	165,9	417,6	273,6
2422 Specialisté v oblasti strategie a politiky organizací	1,2	257,2	171,3	561,4	313,6
2423 Specialisté v oblasti personálního řízení	0,7	241,5	170,6	391,6	277,7
2424 Specialisté v oblasti vzdělávání a rozvoje lidských zdrojů	0,2	228,2	172,2	453,4	262,8
2431 Specialisté v oblasti reklamy a marketingu, průzkumu trhu	1,7	232,0	138,8	401,4	273,3
2432 Specialisté pro styk s veřejností	0,1	258,4	193,6	486,3	316,1
2511 Systémoví analytici	1,4	286,9	195,9	487,0	322,6
2513 Vývojáři webu a multimédií	0,1	340,9	200,6	528,3	379,1
2514 Programátoři počítačových aplikací specialisté	4,1	347,9	228,4	583,4	384,3
2519 Specialisté v oblasti testování softwaru,příbuzní pracovníci	1,2	234,4	156,2	425,7	266,3

Hodinový výdělek podle podskupin zaměstnání CZ-ISCO

podskupina zaměstnání/ zaměstnání CZ-ISCO	počet zaměstnanců přepočtený podle placených měsíců	medián hodinového výdělku	diference hodinového výdělku		průměr hodinového výdělku
			1. decil	9. decil	
			tis. osob	Kč/hod	
Jihomoravský kraj					
2521 Návrháři a správci databází	0,3	246,8	195,9	533,6	320,5
2522 Systémoví administrátoři, správci počítačových sítí	2,9	286,2	189,5	483,7	315,7
2523 Specialisté v oblasti počítačových sítí (kromě správců)	0,4	352,5	190,4	624,9	390,5
2529 Specialisté v oblasti bezpečnosti dat a příbuzní pracovníci	0,1	344,3	275,5	591,8	391,4
2622 Specialisté v knihovnách a v příbuzných oblastech	0,0	207,0	143,4	370,1	235,5
2631 Specialisté v oblasti ekonomie	0,9	207,9	152,3	384,6	250,2
2632 Sociologové, antropologové a specialisté v příbuzných oborech	0,1	221,7	138,3	330,4	236,0
2635 Specialisté v sociální oblasti	0,3	207,1	160,9	229,2	206,2
2636 Specialisté v církevní oblasti a v příbuzných oblastech	0,3	108,4	81,6	163,6	118,9
2654 Režiséři, dramaturgové, produkční a příbuzní specialisté	0,0	233,7	185,1	304,5	240,1
3112 Stavební technici	3,6	189,4	91,1	296,4	204,5
3113 Elektrotechnici a technici energetici	2,7	243,1	154,5	344,6	252,2
3114 Technici elektroniky	1,1	233,9	155,7	387,5	256,1
3115 Strojírenští technici	4,9	211,0	149,1	311,5	226,8
3116 Technici v chemickém inženýrství a příbuzných oborech	1,0	206,8	144,3	314,6	222,7
3117 Důlní a hutní technici a pracovníci v příbuzných oborech	0,1	241,8	169,3	445,4	272,3
3118 Technici kartografové, zeměměřiči, pracovníci v příbuz. oborech	0,2	122,8	100,8	262,6	168,9
3119 Technici v ostatních průmyslových oborech	1,9	206,6	140,6	341,1	237,5
3121 Mistři a příbuzní prac. v těžbě, hutní výrobě, slévárenství	0,1	268,5	185,4	519,0	327,6
3122 Mistři a příbuzní prac. ve výrobě (kr. hutnictví, slévárenství)	5,7	225,9	152,4	335,8	240,3
3123 Mistři a příbuzní pracovníci ve stavebnictví	1,6	200,0	113,6	291,7	197,7
3141 Technici, laboranti v biolog. a příbuz. oborech (kr. zdravot.)	0,8	171,8	133,1	268,1	191,6
3142 Technici v oblasti zemědělství, rybářství a vodohospodářství	1,0	201,2	92,7	297,4	203,5
3221 Všeobecné sestry bez specializace	3,7	147,0	104,4	207,9	150,4
3256 Praktické sestry	0,1	182,4	143,8	221,2	180,9
3311 Zprostředkovatelé finančních transakcí a finanční makléři	0,1	176,1	125,0	368,5	225,5
3312 Odborní pracovníci v oblasti peněžnictví	1,2	227,4	147,4	369,7	247,9
3313 Odborní pracovníci účetnictví, ekonomiky, personalistiky	8,8	188,7	140,4	307,2	209,7
3321 Odborní pracovníci v oblasti pojišťovnictví	0,9	215,5	119,3	353,9	237,3
3322 Obchodní zástupci	8,7	208,7	102,2	415,1	242,3
3323 Nákupčí	2,1	215,0	143,1	315,9	228,7
3331 Odbytoví a přepravní agenti, celní deklaranti	0,5	194,2	133,7	280,7	208,2
3339 Zprostředkovatelé služeb j.n.	5,0	167,3	112,0	299,4	190,5
3341 Vedoucí v oblasti administrativních agend	1,8	223,7	141,1	451,6	270,5
3343 Odborní pracovníci v administrativě a správě organizace	6,5	203,9	117,8	377,3	239,2
3412 Odborní pracovníci v sociální oblasti	0,4	183,5	141,7	243,2	190,6
3413 Odborní pracovníci v církevní oblasti a v příbuzných oborech	0,1	134,2	105,5	171,6	135,0
3434 Šéfkuchaři a šéfcukráři	0,1	200,2	125,9	513,4	250,5
3511 Technici provozu ICT, technici programátoři	2,1	248,3	141,6	383,7	260,7
3513 Technici počítačových sítí a systémů	1,0	290,8	189,3	579,1	350,6
3521 Technici v oblasti vysílání a audiovizuálních záznamů	0,1	204,5	166,1	251,5	206,8
4110 Všeobecní administrativní pracovníci	10,7	147,8	89,8	234,4	159,1
4120 Sekretáři (všeobecní)	1,6	175,2	114,9	250,5	185,1
4132 Pracovníci pro zadávání dat	0,3	185,4	134,9	343,3	207,3

Hodinový výdělek podle podskupin zaměstnání CZ-ISCO

podskupina zaměstnání/ zaměstnání CZ-ISCO	počet zaměstnanců přepočtený podle placených měsíců	medián hodinového výdělku	diference hodinového výdělku		průměr hodinového výdělku
			1. decil	9. decil	
			tis. osob	Kč/hod	
4211 Pokladníci ve fin.institucích, na poštách, prac. v příb.oborech	1,0	149,2	125,8	183,5	152,5
4212 Bookmakeři, krupiéři a pracovníci v příbuzných oborech	0,3	205,2	108,5	319,1	210,6
4222 Pracovníci v zákaznických kontaktních centrech	4,2	173,7	109,0	260,8	183,2
4223 Operátoři telefonních panelů	0,0	192,7	94,6	468,6	218,5
4225 Pracovníci v informačních kancelářích	0,1	144,5	117,6	158,1	144,6
4226 Recepční (kr.recepčních v hotelích, ubytovacích zařízeních)	0,7	149,0	101,8	185,3	147,8
4311 Úředníci v oblasti účetnictví	6,1	150,7	113,5	258,3	175,2
4313 Mzdoví účetní	0,5	167,7	125,5	230,6	175,6
4321 Úředníci ve skladech	2,6	161,5	117,1	239,4	171,5
4322 Úředníci ve výrobě	0,8	195,2	137,2	260,6	202,0
4323 Pracovníci v dopravě a přepravě	2,6	209,6	132,3	310,1	219,9
4411 Knihovníci	0,2	190,2	143,9	285,2	202,8
4412 Pracovníci poštovního provozu (kromě úředníků na přepážkách)	1,5	139,9	111,3	184,5	144,5
4415 Pracovníci evidence dat a archivů	0,1	182,3	135,6	229,4	192,0
4416 Personální referenti	0,7	192,5	161,0	292,3	214,8
5132 Barmani a příbuzní pracovníci	0,1	160,9	109,7	208,2	163,2
5151 Vedoucí provozu stravovacích, ubytovacích a dalších zařízení	1,8	134,6	81,3	360,8	213,6
5164 Chovatelé, ošetřovatelé zvířat v zařiz.pro chov, příbuz.prac.	0,1	162,5	127,4	206,2	169,8
5222 Vedoucí pracovních týmů v prodejnách	2,7	163,0	107,6	260,2	176,5
5223 Prodavači v prodejnách	16,2	128,1	90,2	182,6	135,8
5230 Pokladníci a prodavači vstupenek a jízdenek	1,5	141,8	102,8	209,1	151,7
5329 Pracovníci osobní péče ve zdravotní a sociální oblasti j.n.	0,7	132,9	105,5	166,8	135,4
5411 Příslušníci HZS ČR, hasiči ostatních jednotek požární ochrany	0,1	201,1	160,3	259,1	206,2
5414 Pracovníci ostražky a bezpečnostních agentur	4,4	98,7	81,6	131,8	104,6
6210 Kvalifikovaní pracovníci v lesnictví a příbuzných oblastech	0,2	158,9	104,8	200,4	156,7
7119 Ostatní řemeslníci, kvalifikovaní prac.hl. stavební výroby	3,8	138,8	89,8	221,5	146,6
7211 Modeláři, formíři, jádraři a slévači ve slévárnách	0,1	172,2	140,5	227,4	179,0
7212 Svářeči, řezači plamenem a páječi	2,5	176,4	138,3	245,2	186,6
7213 Pracovníci na zpracování plechu	0,2	94,1	83,4	226,8	133,3
7215 Montéři lan a zdvihacích zařízení	0,2	205,8	168,7	296,5	220,1
7222 Nástrojaři a příbuzní pracovníci	6,7	167,8	115,0	243,8	172,9
7223 Seřizovači a obsluha obráběcích strojů (kr.dřevoobráběcích)	7,4	188,8	140,5	257,7	194,6
7224 Brusíči, leštiči a ostříči nástrojů a kovů	0,4	180,9	125,6	304,3	198,1
7231 Mechanici a opraváři motorových vozidel	2,2	166,1	82,6	229,1	160,0
7233 Mechanici a opraváři zeměděl., průmysl. a j.strojů, zařízení	3,3	193,5	144,9	257,6	197,2
7311 Výrobci, mechanici, opraváři přesných přístrojů a zařízení	0,2	218,1	109,6	226,9	195,8
7314 Keramici a pracovníci v příbuzných oborech	0,7	182,9	144,6	245,2	188,6
7322 Tiskaři	0,8	173,8	132,0	293,0	185,4
7412 Elektromechanici	4,7	189,1	127,4	255,5	192,9
7515 Ochutnávači, kontrolori kvality potravin a nápojů, příb.prac.	0,1	189,1	135,0	317,5	194,9
7533 Švadleny, šičky, vyšivači a pracovníci v příbuzných oborech	0,3	124,6	96,6	157,5	127,5
7543 Kvalitáři, testovači výrobků, laboranti (kr.potravin,nápojů)	2,1	167,9	129,4	233,8	176,3
7549 Řemeslní pracovníci a pracovníci v dalších oborech j.n.	0,3	265,8	160,7	280,7	243,4
8113 Vrtači a příbuzní pracovníci	0,3	230,3	178,1	406,7	263,5

Hodinový výdělek podle podskupin zaměstnání CZ-ISCO

Jihomoravský kraj					
podskupina zaměstnání/ zaměstnání CZ-ISCO	počet zaměstnanců přepočtený podle placených měsíců	medián hodinového výdělku	diferenciace hodinového výdělku		průměr hodinového výdělku
			1. decil	9. decil	
	tis. osob	Kč/hod	Kč/hod	Kč/hod	Kč/hod
8121 Obsluha zařízení na zpracování kovů	1,5	175,2	115,8	226,5	174,3
8141 Obsluha strojů na výrobu a zpracování výrobků z pryže	0,6	162,2	138,7	204,5	167,5
8152 Obsluha tkacích a pletacích strojů	0,3	170,8	145,5	181,3	167,4
8160 Obsluha strojů na výrobu potravin a příbuzných výrobků	1,9	143,7	113,9	195,6	154,0
8181 Obsluha strojů a zařízení na výrobu skla, keramiky, stavebnin	2,7	174,3	95,9	247,2	178,8
8182 Obsluha parních turbín, kotlů a příbuzných zařízení	0,2	217,2	113,8	261,7	201,6
8189 Obsluha stacionárních strojů a zařízení j.n.	1,1	183,4	151,0	236,7	188,9
8212 Montážní dělníci elektrických, energet. a elektron. zařízení	3,9	154,8	103,7	272,0	171,0
8219 Montážní dělníci ostatních výrobků	4,3	147,1	91,8	202,0	149,1
8311 Strojvedoucí a řidiči kolejových motorových vozíků	0,8	292,4	181,4	323,6	277,4
8312 Signalisti, brzdaři, výhybkáři, posunovači, příbuzní pracovníci	0,5	198,3	140,7	239,2	193,6
8322 Řidiči osobních a malých dodávkových automobilů, taxikáři	1,2	123,8	85,6	188,9	132,2
8332 Řidiči nákladních automobilů, tahačů a speciálních vozidel	13,6	141,7	89,8	216,7	147,1
8342 Obsluha železničních, zemních a příbuzných strojů a zařízení	1,0	168,3	92,9	219,6	159,4
8343 Obsluha jeřábů, zdvihacích a podobných manipulačních zařízení	0,3	154,4	112,7	220,0	157,1
8344 Obsluha vysokozdvíhacích a jiných vozíků a skladníci	9,6	154,5	116,5	201,5	157,7
9329 Ostatní pomocní pracovníci ve výrobě	5,7	140,3	82,9	201,8	143,6
9333 Pomocní manipulační pracovníci (kromě výroby)	2,4	137,4	80,1	190,3	143,0
9613 Uklízeči veřejných prostranství, čističi kanalizací	0,4	138,0	97,3	187,0	141,1



Dodatek

Technický popis šetření

Dodatek - Technický popis šetření

Technický popis šetření přibližuje metodické postupy používané při zpracování mzdové sféry Regionální statistiky ceny práce (RSCP-MZS). Popis je rozdělen do pěti kapitol: koncepce šetření, vstupní údaje, nejdůležitější sledované ukazatele, dopočtové metody a kvalita odhadů a definice vybraných pojmů.

1. Koncepce šetření

Kapitola popisuje základní soubor šetření, postup při výběru ekonomických subjektů (ES) a strukturu výběrového souboru mzdové sféry RSCP-MZS.

1.1. Základní soubor

Základním souborem RSCP-MZS je soubor aktivních ekonomických subjektů, definovaný na základě Registru ekonomických subjektů (RES) Českého statistického úřadu (ČSÚ), které odměňují mzdou podle § 109 odst. 2 zákona č. 262/2006 Sb., zákoníku práce, ve znění pozdějších předpisů. RES je detailně popsán na internetových stránkách ČSÚ (www.czso.cz). Informace o subjektech, které neodměňují mzdou, ale platem, jsou získávány z Informačního systému o platech, spravovaného Ministerstvem financí.

1.2. Výběrový design RSCP-MZS

Výběr ekonomických subjektů v RSCP-MZS lze charakterizovat jako jednostupňový stratifikovaný výběr. Výběrovými jednotkami jsou ekonomické subjekty, na které se v případě vybrání vztahuje zpravodajská povinnost. Statistickými jednotkami jsou zaměstnanci, kteří jsou nositeli sledovaných statistických znaků. Základní soubor (ZS) je rozdělen do oblastí (strat) podle:

- institucionálních sektorů,
- velikostních kategorií,
- odvětvových skupin,
- regionů (krajů).

V jednotlivých oblastech, které vznikly rozdělením ZS dle příslušných stratifikačních kritérií, je vybrán stanovený podíl ekonomických subjektů. Výběr je prováděn z institucionálních sektorů používaných v národních účtech, tj. ze sektorů nefinančních podniků, finančních institucí, vládních institucí, domácností (podnikatelů – fyzických osob) a neziskových institucí sloužících domácnostem.

V početně největších sektorech – v nefinančních podnicích a domácnostech – jsou subjekty s 250 a více zaměstnanci zařazeny do šetření plošně (výběr s pravděpodobností rovnou 1). Menší subjekty s 1 až 249 zaměstnanci jsou vybírány v jednotlivých stratech systematickým náhodným výběrem s nestejnými pravděpodobnostmi bez vracení. Pravděpodobnosti výběru se liší podle velikosti subjektu, a jejich výše je určena výběrovým podílem uvedeným v tabulce 1. Výběr ekonomických subjektů s 1 až 9 zaměstnanci je prováděn jednorázově každé

4 roky, přičemž poslední výběr byl uskutečněn za rok 2018. Výběrový soubor ekonomických subjektů s 10 až 249 zaměstnanci se obměňuje metodou rotujícího panelu s periodou rotace devět let, tzn. k plné obměně dojde za devět let.

Velikostní kategorie pro výběr		
Kategorie	Počet zaměstnanců	Výběrový podíl [%]
1	1 až 9	1,2
2	10 až 49	4,5
3	50 až 249	15
4	250 a více	100

Tabulka 1

V sektorech finančních a vládních institucí jsou do výběrového souboru zařazeny plošně subjekty s 50 a více zaměstnanci, v sektoru neziskových institucí s 65 a více zaměstnanci. Menší subjekty z těchto sektorů podléhají pravděpodobnostnímu výběru.

Ekonomické subjekty se vybírají v 6 základních odvětvových skupinách: zemědělství, průmysl, stavebnictví, obchod, tržní služby a ostatní služby. V rámci základních skupin jsou pomocí klastrové analýzy určena podrobnější strata na základě podobnosti mzdové úrovně a struktury zaměstnání.

Regionem se z hlediska výběru jednotek rozumí kraj ve smyslu ústavního zákona č. 347/1997 Sb., v platném znění.

1.3. Struktura výběrového souboru RSCP-MZS

Statistické šetření RSCP-MZS za rok 2019 zahrnuje 6 345 ekonomických subjektů, které reprezentují 1 776 tisíc zaměstnanců (viz tabulka 2).

Výběrový soubor RSCP-MZS			
	RSCP-MZS Celkem	z toho RSCP-MZS – kraj Jihomoravský	
		se sídlem v kraji	se sídlem mimo kraj
Počet ekonomických subjektů	6 345	670	700
Počet zaměstnanců	1 776 tis.	116 tis.	62 tis.

Tabulka 2

Strukturu výběrového souboru RSCP-MZS z odvětvového hlediska v roce 2019 ukazuje ve sledovaném kraji tabulka 3.

Odvětвовá skladba výběrového souboru RSCP-MZS – kraj Jihomoravský			
Kód CZ-NACE	Sekce	Počet ES	
		se sídlem v kraji	se sídlem mimo kraj
A	Zemědělství, lesnictví a rybářství	22	6
B	Těžba a dobývání	4	5
C	Zpracovatelský průmysl	194	109
D	Výroba a rozvod elektřiny, plynu, tepla	1	10
E	Zásobování vodou, činnosti související s odpady	10	5
F	Stavebnictví	56	31
G	Obchod, opravy motorových vozidel	112	192
H	Doprava a skladování	33	24
I	Ubytování, stravování a pohostinství	13	14
J	Informační a komunikační činnosti	30	60
K	Peněžnictví a pojišťovnictví	10	60
L	Činnosti v oblasti nemovitostí	20	5
M	Profesní, vědecké a technické činnosti	68	59
N	Administrativní a podpůrné činnosti	23	61
O	Veřejná správa, obrana, sociální zabezpečení		5
P	Vzdělávání	11	2
Q	Zdravotní a sociální péče	32	15
R	Kulturní, zábavní a rekreační činnosti	7	8
S	Ostatní činnosti	24	29

Tabulka 3

2. Vstupní údaje

Kapitola popisuje specifika sběru dat pro šetření RSCP-MZS, nejdůležitější vstupní údaje a používané klasifikace a číselníky.

2.1. Sběr dat

Ekonomické subjekty, na které se vztahuje zpravodajská povinnost, vykazují do statistického šetření RSCP-MZS údaje o všech zaměstnancích v pracovním poměru. Vybraná zpravodajská jednotka předává data na Ministerstvo práce a sociálních věcí, které je orgánem vykonávajícím státní statistickou službu.

Ekonomické subjekty s 1 až 9 zaměstnanci vykazují údaje za všechny zaměstnance jednou za čtyři roky v rámci evropského šetření SES (tzv. šetření mikrosubjektů). Získané údaje jsou po následující 4 roky používány pro šetření RSCP-MZS, přičemž údaje jsou harmonizovány na základní soubor mikrosubjektů ČSÚ příslušného období.

Ekonomické subjekty s 10 a více zaměstnanci vykazují čtyřikrát ročně za jednotlivá čtvrtletí základní informace za celý subjekt, a za poleť a celý rok

navíc podrobné údaje o všech svých zaměstnancích. Termínem pro předání dat od respondentů je 25. den měsíce následujícího po skončení sledovaného období.

Předávaná data mají formu databázových souborů a obsahují informace o zaměstnavateli a zaměstnancích. U více než 90 % respondentů je zdrojem dat pro šetření mzdový a personální systém. Datové soubory jsou předávány ve více než 90 % případů elektronickou poštou, zbylá část respondentů posílá data na disketu, případně na papírových formulářích.

Pro kontrolu a opravu dat připravených mzdovým a personálním systémem respondenta, případně pro pořízení vstupních dat, je určen "Lokální pořizovací program ISPV 2012", který si respondent před použitím nainstaluje na lokální disk svého počítače.

Pořizovací program řeší i zabezpečení dat při přenosu od respondenta ke zpracovateli. Používá přitom hybridní šifrování s veřejným a privátním klíčem. Veřejný klíč je součástí instalace pořizovacího programu, privátní klíč je uložen na interním serveru zpracovatele. Zašifrovaná data se ukládají do souboru s formátem S/MIME verze 3.

Pokud se respondenti šetření chtějí vyhnout instalaci programu, je pro ně připraven "Internetový kontrolní program", přes který lze data zaslat z kteréhokoliv počítače připojeného k internetu. Tento program taktéž umožňuje kontrolu dat vytvořených mzdovým systémem a jejich zabezpečený přenos ke zpracovateli pomocí certifikovaného šifrovaného komunikačního protokolu https. V tomto programu však není umožněno respondentům provádět opravy dat.

Oba programy jsou volně k dispozici na stránkách www.ispv.cz v sekci Pro respondenty šetření.

2.2. Nejdůležitější vstupní údaje

Šetření RSCP-MZS monitoruje s roční periodicitou úroveň a strukturu hrubé měsíční mzdy, pracovní doby a hodinového výdělku zaměstnanců ve mzdové sféře příslušného kraje. Nejdůležitější třídění podle osobních i podnikových charakteristik jsou obsažena v této publikaci a patří mezi ně pohlaví, věk, vzdělání a zaměstnání podle klasifikace CZ-ISCO.

Celková hrubá mzda je součtem mzdy za práci, náhrad mzdy a odměn za pracovní pohotovost, které jsou přímo sbíranými položkami. Mzda je definována v § 109, odst. 2 zákona č. 262/2006 Sb., zákoníku práce, ve znění pozdějších předpisů. Šetření RSCP-MZS sleduje i strukturu hrubé měsíční mzdy, tj. podíl odměn, příplatků a náhrad mzdy.

V rámci statistického vykazování pracovní doby zaměstnanců je zjišťována její odpracovaná a neodpracovaná část. Vstupní věta o zaměstnanci obsahuje odpracovanou dobu za sledované období, a z ní počet přesčasových hodin. Odpracovaná doba u zaměstnanců odměňovaných měsíční mzdou nezahrnuje dobu svátků v jinak pracovních dnech. Věta dále obsahuje celkovou neodpracovanou dobu za sledované období, z ní počet hodin dovolené a nemoci.

Hodinový výdělek je údaj zjišťovaný z průměrných hodinových výdělků definovaných v § 351-362 zákona č. 262/2006 Sb., zákoníku práce, ve znění

pozdějších předpisů. Obvykle se jedná o podíl mzdy za práci a odpracované doby za poslední čtvrtletí sledovaného období. Hodinový výdělek je krátkodobým indikátorem výdělkové úrovně.

2.3. Klasifikace a číselníky

RSCP-MZS používá standardní statistické klasifikace a číselníky (podrobněji popsané na www.czso.cz). RSCP je pod názvem Čtvrtletní šetření o průměrném výdělku součástí programu statistických zjišťování, a proto je použití platných statistických klasifikací závazné jak pro orgán vykonávající státní statistickou službu, tak pro zpravodajské jednotky, které poskytují údaje pro statistické zjišťování. RSCP-MZS používá následující klasifikace a číselníky:

CZ-ISCO	Klasifikace zaměstnání; vydáno sdělením ČSÚ č. 206/2010 Sb. ze dne 16. června 2010 o zavedení Klasifikace zaměstnání CZ-ISCO.
CZ-ICSE	Klasifikace postavení v zaměstnání; vydáno sdělením ČSÚ č. 494/2003 Sb. ze dne 18. prosince 2003 o vydání Klasifikace postavení v zaměstnání.
KKOV	Klasifikace kmenových oborů vzdělání; od 1. ledna 2009 převzalo MŠMT gesci za Klasifikaci kmenových oborů vzdělání (KKOV) jako resortní klasifikaci.
LAU 1	Číselník okresů; od 1. ledna 2008 je systém statistické klasifikace územních struktur v České republice rozdělen, v souladu se systémem Eurostatu, na dvě části: klasifikace CZ-NUTS a systém LAU (Local Administrative Units). Z hlediska statistiky mají LAU závazný charakter. Jednotky LAU 1 (dřívější NUTS 4) jsou v ČR tvořeny okresy. Územní jednotky na úrovni LAU 1 přebírají kódy od dřívějších jednotek NUTS 4. Proti NUTS 4 jsou v LAU 1 následující změny: - do kódů LAU 1 okresů krajů Vysočina a Jihomoravského se promítá změna kódů NUTS 3 těchto krajů, - Praha se na úrovni LAU 1 nečlení.
CZ-NACE	Klasifikace ekonomických činností (CZ-NACE); vydáno sdělením ČSÚ č. 244/2007 Sb. ze dne 18. září 2007 o zavedení Klasifikace ekonomických činností.
CZ-GEONOM	Klasifikace zemí; vydáno sdělením ČSÚ č. 487/2003 Sb. ze dne 18. prosince 2003 o vydání Klasifikace zemí. Poslední aktualizace byla provedena k 15. prosinci 2008 sdělením ČSÚ č. 429/2008 Sb. ze dne 26. listopadu 2008 o aktualizaci Klasifikace zemí a o ukončení zveřejňování aktualizací.

3. Nejdůležitější sledované ukazatele

Kapitola popisuje nejdůležitější sledované ukazatele, algoritmy jejich výpočtu a srovnání ukazatelů s obdobnými ukazateli mzdové statistiky ČSÚ. Kapitola je rozdělena na sestavy hrubé měsíční mzdy, odpracované a neodpracované doby a hodinového výdělku.

3.1. Hrubá měsíční mzda (sestavy MZS-Mx)

Hrubá měsíční mzda je v RSCP-MZS definována jako součet mzdy za práci, náhrad mzdy a odměny za pracovní pohotovost za sledované období. **Hrubá měsíční mzda** za pracovní poměr zaměstnance se vypočte podle vzorce:

$$HMM = \frac{MZDA + NAHRADY + POHOTOV}{MESPLAC_prep}$$

kde:

HMM	je hrubá měsíční mzda zaměstnance,
MZDA	je mzda za práci zaměstnance v kumulaci za sledované období (vstupní položka věty o zaměstnanci),
NAHRADY	jsou náhrady mzdy zaměstnance v kumulaci za sledované období (vstupní položka věty o zaměstnanci),
POHOTOV	je odměna za pracovní pohotovost zaměstnance v kumulaci za sledované období (vstupní položka věty o zaměstnanci),
MESPLAC_prep	je počet přepočtených placených měsíců zaměstnance, tj. počet měsíců, které zaměstnanec odpracoval, nebo za které pobíral náhrady mzdy (kromě náhrady za dobu dočasně pracovní neschopnosti).

Počet přepočtených placených měsíců MESPLAC_prep je roven počtu kalendářních měsíců (6 při 1. pololetí, 12 při celém roku) v případě, že zaměstnanec s plným pracovním úvazkem po celé sledované období pracoval, nebo pobíral náhrady mzdy (s výjimkou náhrady za dobu dočasně pracovní neschopnosti). Pokud byl zaměstnanec v evidenčním stavu kratší dobu než sledované období, bude jeho počet placených měsíců zkrácen poměrem počtu pracovních dnů v evidenčním stavu a ve sledovaném období. Měl-li zaměstnanec sjednán kratší pracovní úvazek, bude jeho počet placených měsíců zkrácen poměrem kratšího a plného úvazku. Podobně se počet placených měsíců zkrátí, pokud zaměstnanec měl tzv. neplacenou absenci (např. neplacené volno, nemoc, ošetřování člena rodiny).

Při výpočtu charakteristik hrubé měsíční mzdy (např. medián, průměr) za určitou skupinu zaměstnanců vstupuje každý zaměstnanec do výpočtu s váhou odpovídající počtu jeho placených měsíců za sledované období (tzv. váha placené doby). Tedy zaměstnanec, který byl zaměstnán jen část období (nebo měl kratší úvazek, nebo byl nemocný) má menší vliv na výslednou charakteristiku. Vážený

způsob výpočtu umožňuje korektní srovnání mzdové úrovně jednotlivých zaměstnání a srovnávání v čase.

Počet zaměstnanců přepočtený podle placených měsíců je vypočten jako podíl součtu přepočtených placených měsíců za určitou skupinu zaměstnanců a počtu kalendářních měsíců ve sledovaném období (6 při 1. pololetí, 12 při celém roku).

Měsíční placená doba vyjadřuje počet placených hodin – součet hodin odpracovaných a hodin s náhradou mzdy (vyjma náhrady za dobu dočasně pracovní neschopnosti) za plně placený měsíc. Výpočet je konzistentní s výpočtem hrubé měsíční mzdy.

Kritéria pro zahrnutí zaměstnance do výpočtů výše uvedených ukazatelů jsou následující:

- přepočtený počet placených měsíců zaměstnance je alespoň jeden měsíc,
- stanovená týdenní pracovní doba na dané pracovní místo je alespoň 30 hodin (dle doporučení Eurostatu).

Počet zaměstnanců a hrubá měsíční mzda/plat podle RSCP jsou rozdílné od údajů **mzdové statistiky ČSÚ**. Prvním důvodem rozdílu je jiný způsob přepočtu zaměstnanců v RSCP. Počet zaměstnanců přepočtený podle placených měsíců (RSCP) na rozdíl od přepočteného počtu zaměstnanců uveřejňovaného ve mzdových šetřeních ČSÚ neobsahuje zaměstnance po dobu jejich neplacené absence (např. neplacené volno, nemoc, ošetřování člena rodiny), tj. po dobu, kdy zaměstnanci nedostávají náhrady, které jsou součástí hrubé mzdy. Menší počet zaměstnanců v RSCP pak znamená vyšší průměrnou hrubou měsíční mzdu/plat z šetření RSCP než u ČSÚ. Druhým důvodem rozdílu je skutečnost, že jsou z výpočtu vyloučeni zaměstnanci, kteří nesplňují výše uvedená kritéria pro zahrnutí zaměstnance do výpočtů.

Koncept výpočtu hrubé měsíční mzdy/platu podle RSCP, který se používá mj. ve výdělkových šetřeních Eurostatu (viz šetření Structure of Earnings Survey), umožňuje provádět přesnější srovnání mezd/platů jednotlivých skupin zaměstnanců (a zejména jednotlivých zaměstnání) bez ovlivnění neplacenou absencí.

3.2. Měsíční odpracovaná a neodpracovaná doba (sestavy MZS-Tx)

Měsíční odpracovaná doba zaměstnance se vypočte podle vzorce:

$$\text{ODPRACD}_{\text{mes}} = \frac{\text{ODPRACD}}{\text{MESEVID}_{\text{prep}}}$$

kde :

ODPRACD_{mes} je měsíční odpracovaná doba zaměstnance,

ODPRACD je odpracovaná doba zaměstnance v kumulaci za sledované období (vstupní položka věty o zaměstnanci),

MESEVID_prep je počet přepočtených evidenčních měsíců zaměstnance, tj. počet měsíců, odpovídajících délce pracovního úvazku a délce pracovního poměru ve sledovaném období.

Počet přepočtených evidenčních měsíců MESEVID_prep je roven počtu kalendářních měsíců v případě, že zaměstnanec s plným pracovním úvazkem byl po celé sledované období v pracovním poměru a nebyl na mateřské či rodičovské dovolené. Pokud byl zaměstnanec v evidenčním stavu kratší dobu než sledované období, bude jeho počet evidenčních měsíců zkrácen poměrem počtu pracovních dnů v evidenčním stavu a ve sledovaném období. Měl-li zaměstnanec sjednán kratší pracovní úvazek, bude jeho počet evidenčních měsíců zkrácen poměrem kratšího a plného úvazku.

Průměrná měsíční odpracovaná doba za určitou skupinu zaměstnanců je vypočtena jako vážená charakteristika, v níž má měsíční odpracovaná doba každého zaměstnance váhu odpovídající počtu jeho evidenčních měsíců ve sledovaném období (tzv. váha evidenční doby). Tedy zaměstnanec, který byl zaměstnán jen po část období (nebo měl kratší úvazek) má menší vliv na výsledný průměr. Vážený způsob výpočtu umožňuje korektní srovnání průměrné odpracované doby podle jednotlivých zaměstnání a v jednotlivých letech.

Obdobně jako odpracovaná doba se počítají měsíční neodpracovaná doba a průměrné měsíční údaje o přesčasu, dovolené a nemoci.

Počet zaměstnanců přepočtený podle evidenčních měsíců je vypočten jako podíl součtu přepočtených evidenčních měsíců za určitou skupinu zaměstnanců a počtu kalendářních měsíců ve sledovaném období (6 při 1. pololetí, 12 při celém roku).

Kritéria pro zahrnutí zaměstnance do výpočtů výše uvedených ukazatelů jsou stejná jako u mzdových sestav:

- přepočtený počet placených měsíců zaměstnance je alespoň jeden měsíc,
- stanovená týdenní pracovní doba na dané pracovní místo je alespoň 30 hodin (dle doporučení Eurostatu).

3.3. Hodinový výdělek (sestavy MZS-Vx)

Hodinový výdělek je přímo zjišťovaná veličina. Do výpočtu charakteristik hodinového výdělku jsou zařazeni zaměstnanci, kteří byli v evidenčním stavu v posledním dnu sledovaného období.

4. Dopočtové metody a kvalita odhadů

Kapitola popisuje používané dopočtové metody – imputaci, vážení dle výběru a poststratifikaci, a dále hodnotí kvalitu statistických odhadů. ***Dopočtové metody***

Dopočtové metody používané v RSCP-MZS umožňují získat z dat výběrového šetření odhady charakteristik zaměstnanecké populace. Harmonizace dat RSCP s údaji z výkaznictví ČSÚ přináší věrohodný a podrobný pohled na odměňování a pohyb pracovních sil na trhu práce.

Dopočet výběrového souboru RSCP na základní soubor zaměstnanců a řešení neodpovědí (tzv. non-response) či chyb v předaných datech vybraného ekonomického subjektu je v RSCP-MZS řešen metodou historické imputace a metodou vážení dle pravděpodobnosti výběru subjektu a poststratifikací souboru na údaje získané ze mzdové statistiky ČSÚ.

Metoda historické imputace využívá data stejného respondenta z předchozího období, která jsou následně upravena o průměrnou změnu vykázanou u podobných podniků. Tato metoda je v RSCP-MZS používána jen u subjektů s 1000 a více zaměstnanci.

Na základě pravděpodobnosti výběru každého ekonomického subjektu jsou určeny primární váhové koeficienty. Podnikové váhy jsou upraveny tak, aby zohlednily podnikovou non-response a aby umožňovaly dopočet na základní soubor v rámci jednotlivých vážících strat.

V závěrečné fázi dopočtu je provedena poststratifikace na přepočtený počet zaměstnanců a objem mezd podle mzdového výkaznictví ČSÚ ve srovnatelném období, a to v třídění na jednotlivé sekce odvětvové klasifikace CZ-NACE.

Použitý váhový systém zvyšuje vliv dat ekonomických subjektů s relativně malým zastoupením ve výběrovém souboru. Relativně nejméně zastoupené jsou ve výběrovém souboru RSCP-MZS malé ekonomické subjekty s 1 až 49 zaměstnanci, což je vyjádřeno největšími hodnotami vah při výpočtech odhadů.

4.2. Kvalita statistických odhadů

Odhadované charakteristiky podléhají dvěma typům chyb – výběrovým chybám a nevýběrovým chybám. Nevýběrové chyby bývají způsobeny především špatnou kvalitou dat předávaných respondenty (neúplné a chybné údaje) a jejich vliv je snižován několikastupňovými kontrolními mechanismy a častými kontakty zpracovatele šetření s respondenty. Výběrové chyby jsou způsobeny faktorem náhody při pravděpodobnostním výběru v rámci RSCP-MZS. Tyto chyby jsou podstatně sníženy použitou stratifikací.

5. Definice vybraných pojmů

Ekonomický subjekt	Ekonomický subjekt je právnický subjekt nebo fyzická osoba s postavením podnikatele, zapsaná do registru ekonomických subjektů ČSÚ. Každému ekonomickému subjektu se přiděluje identifikační číslo (IČO).
Organizační jednotka	Z hlediska výdělkové statistiky RSCP se dělí ekonomické subjekty na organizační jednotky podle okresu, ve kterém jednotky působí. Organizační jednotku tvoří všechny útvary ekonomického subjektu, které působí ve stejném okrese.
Zpravodajská jednotka	Zpravodajskou jednotkou je právnická osoba, organizační složka státu nebo fyzická osoba, od nichž se požaduje poskytnutí údajů ve statistickém zjišťování podle zákona č. 89/1995 Sb., o státní statistické službě ve znění pozdějších předpisů.
Sledované období	Sledované období je období od začátku roku do konce čtvrtletí, ve kterém se statistické zjišťování provádí.
Mzdová sféra	Do mzdové sféry patří subjekty, které odměňují mzdou podle § 109, odst. 2 zákona č. 262/2006 Sb., zákoníku práce, ve znění pozdějších předpisů.
Platová sféra	Do platové sféry patří subjekty, které odměňují platem podle § 109, odst. 3 zákona č. 262/2006 Sb., zákoníku práce, ve znění pozdějších předpisů.
Soubor RSCP-MZS	Souborem RSCP mzdové sféry je soubor ekonomických subjektů definovaný na základě Registru ekonomických subjektů Českého statistického úřadu.